



NAV ØST-VIKEN//PRESSEMELDING

PUBLISERT 25. FEBRUAR 2022

Nedgang i ledigheten i Øst-Viken

I slutten av februar er det registret 19 483 arbeidssøkere i Øst-Viken, noe som utgjør 5,1 prosent av arbeidsstyrken. 10 973 er helt ledige, som er en andel på 2,9 prosent. Det er 3 189 permitterte, som er en nedgang på 394 personer fra forrige måned.

Februar-tallene viser en nedgang på 824 arbeidssøkere fra forrige måned. Arbeidssøkere er summen av helt ledige, delvis ledige og arbeidssøkere på tiltak.

- I februar måned ser vi en nedgang i ledigheten i Øst-Viken, etter to måneders økning. Andelen helt ledige er omtrent tilbake på samme nivå som før pandemien, men andelen delvis ledige er fortsatt høy. Vi ser også en nedgang i antall permitterte, noe som kan forklares med at alle koronatiltak ble fjernet i løpet av februar, sier Steinar Hansen, direktør i NAV Øst-Viken.

På landsbasis er det registrert 119 439 arbeidssøkere i februar, som er en andel på 4,3 prosent av arbeidsstyrken. 64 439 av disse er helt ledige.

Nedgang i andelen helt ledige

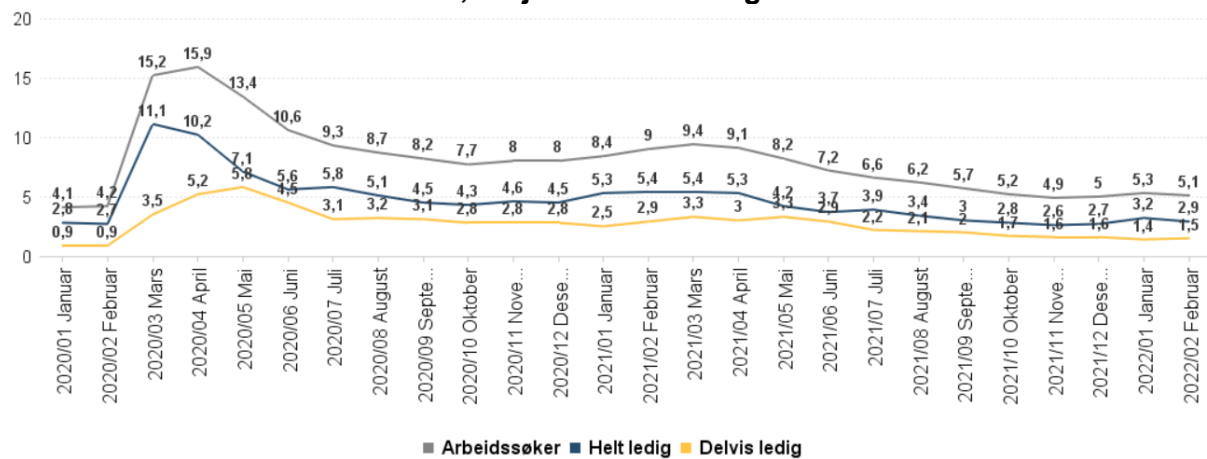
Andelen arbeidssøkere i Øst-Viken har gått ned med 0,2 prosentpoeng fra januar til februar.

Andelen helt ledige har blitt redusert fra 3,2 prosent i januar, til 2,9 prosent i februar. Tallet er også betydelig lavere sammenlignet med samme tidspunkt i fjor, da andelen var 5,4 prosent.

Av de 10 973 som er helt ledige, er 37,6 prosent langtidsledige. Det vil si de som har vært ledige i over 26 uker.

Av alle som er helt ledige, er 25,5 prosent under 30 år, og utgjør 2 802 personer. Til sammenligning var andelen 26,2 prosent i januar. Det er en nedgang på 385 personer fra forrige måned.

Andel arbeidssøkere i Øst-Viken, fra januar 2020 til og med februar 2022.



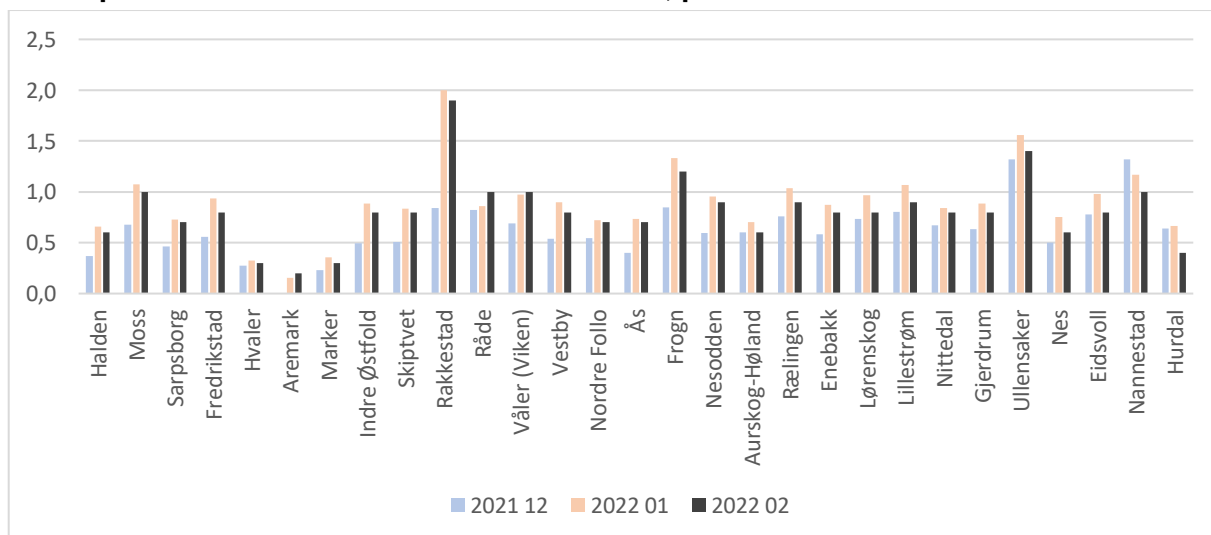
Antall permitterte redusert med nesten 400 personer

Det er 3 189 permitterte i Øst-Viken i slutten av februar. Sammenlignet med utgangen av januar, er det nå 394 færre permitterte. Det er en andel på 0,8 prosent av arbeidsstyrken, og er en nedgang på 0,1 prosentpoeng fra forrige måned.

Andelen permitterte i Øst-Viken ligger på samme nivå som landsgjennomsnittet. Andelen permitterte har gått ned i alle kommunene i Øst-Viken, med unntak av Aremark, Våler og Råde.

I Rakkestad er 1,9 prosent permitterte, og er kommunen med størst andel permitterte. Etter Rakkestad, følger Ullensaker med 1,4 prosent, og Frogn med 1,2 prosent.

Andel permitterte siste tre måneder i Øst-Viken, per kommune.



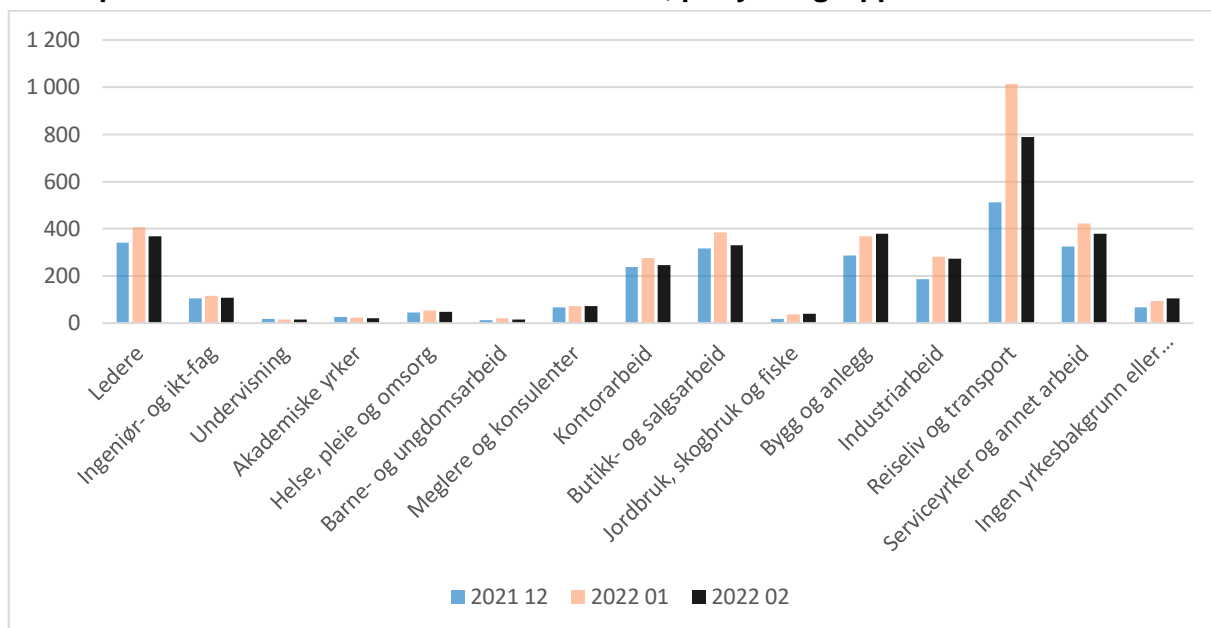
Nedgang i antall permitterte innen reiseliv og transport

Reiseliv og transport er fortsatt yrkesgruppen i regionen med høyest antall permitterte. 788 personer er permitterte innen denne yrkesgruppen, noe som er 226 færre personer sammenlignet med januar.

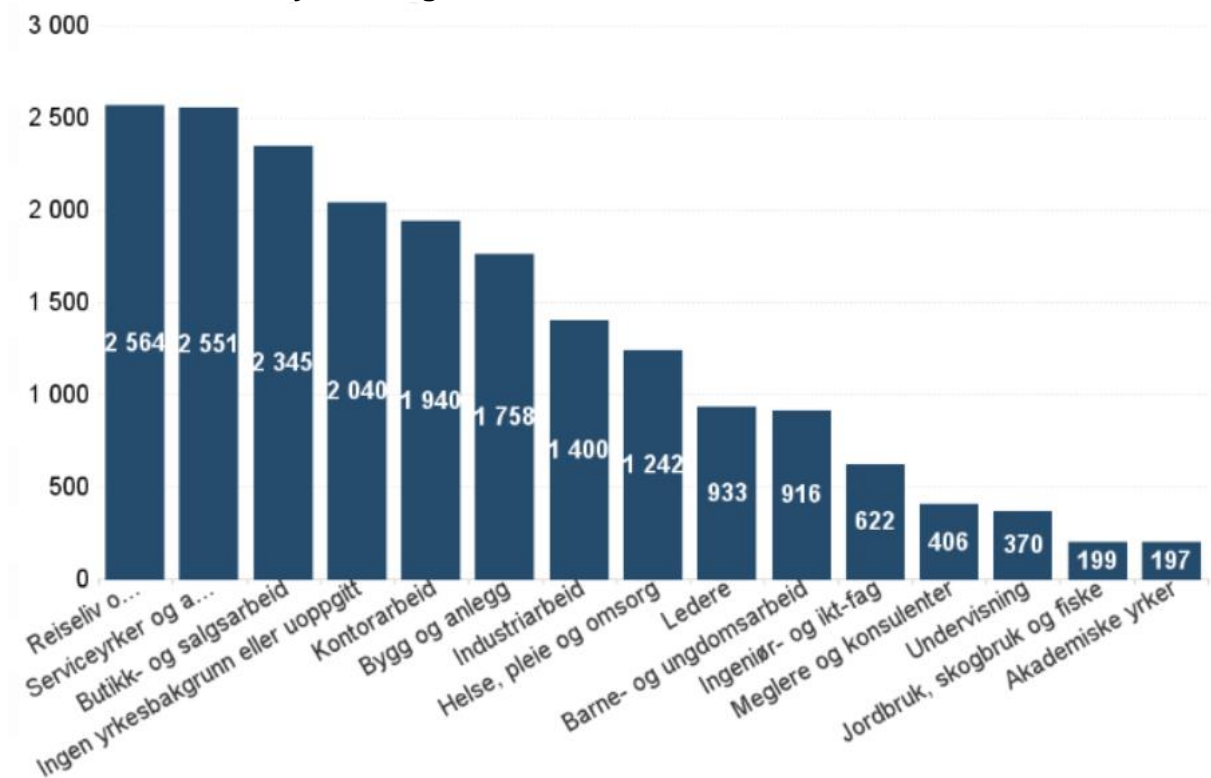
De fleste yrkesgrupper opplever en nedgang i antall permitterte. Bygg og anlegg er et av unntakene, og er nå er oppe som den yrkesgruppen med nest høyest antall permitterte i Øst-Viken.

I tillegg er serviceyrker og annet arbeid, samt butikk- og salgsarbeid, yrkesgruppene med flest permitterte.

Antall permitterte siste tre måneder i Øst-Viken, per yrkesgruppe.



Arbeidssøkere etter yrkesbakgrunn i Øst-Viken, februar 2022.



Høyest andel helt ledige i Ullensaker

I Ullensaker er 4 prosent helt ledige, som er en nedgang på 0,4 prosentpoeng fra forrige måned. Det tilsvarer en nedgang på 85 personer, sammenlignet med januar. Sarpsborg følger etter med en andel på 3,9 prosent helt ledige, etterfulgt av Nannestad, Lørenskog, Rakkestad og Fredrikstad som alle har 3,3 prosent helt ledige som andel av arbeidsstyrken.

Færrest helt ledige er det i Hvaler, med 1,7 prosent, og Aremark med 1,8 prosent. Deretter følger Skiptvet, Vestby og Frogn, som alle har 2 prosent helt ledige.

Ledigheten i kommunene, februar 2022.

| | Arbeidssøkere | Helt ledige | Endring helt ledige fra i fjor | Helt ledige som andel av arbeidsstyrken | Andel arbeidssøkere | Andel under 30 år | Andel langtidsledige av alle ledige | Antall langtidsledige | Delvis ledige | Ledige jobber | Antall kvinner | Antall menn |
|---------------------|---------------|-------------|--------------------------------|---|---------------------|-------------------|-------------------------------------|-----------------------|---------------|---------------|----------------|-------------|
| 3001 Halden | 819 | 467 | -314 | 3,2 | 5,7 | 28,5 | 39,4 | 184 | 216 | 241 | 198 | 269 |
| 3002 Moss | 1 349 | 759 | -626 | 3,2 | 5,6 | 30,3 | 37,9 | 288 | 419 | 527 | 306 | 453 |
| 3003 Sarpsborg | 1 796 | 1 042 | -513 | 3,9 | 6,6 | 30,6 | 41,8 | 436 | 486 | 565 | 454 | 588 |
| 3004 Fredrikstad | 2 474 | 1 349 | -889 | 3,3 | 6,1 | 27,1 | 34,1 | 460 | 706 | 758 | 586 | 763 |
| 3011 Hvaler | 87 | 36 | -48 | 1,7 | 4 | 13,9 | 19,4 | 7 | 37 | 30 | 19 | 17 |
| 3012 Aremark | 17 | 12 | -9 | 1,8 | 2,6 | 33,3 | 41,7 | 5 | 4 | 15 | 6 | 6 |
| 3013 Marker | 56 | 37 | -11 | 2,2 | 3,3 | 35,1 | 37,8 | 14 | 11 | 17 | 11 | 26 |
| 3014 Indre Østfold | 1 153 | 624 | -464 | 2,8 | 5,1 | 25,0 | 36,9 | 230 | 393 | 249 | 263 | 361 |
| 3015 Skiptvet | 69 | 40 | -21 | 2 | 3,5 | 27,5 | 32,5 | 13 | 23 | 12 | 20 | 20 |
| 3016 Rakkestad | 261 | 136 | -48 | 3,3 | 6,3 | 27,2 | 22,1 | 30 | 90 | 29 | 57 | 79 |
| 3017 Råde | 167 | 96 | -86 | 2,6 | 4,4 | 16,7 | 34,4 | 33 | 54 | 65 | 41 | 55 |
| 3018 Våler (Viken) | 140 | 72 | -71 | 2,4 | 4,6 | 15,3 | 36,1 | 26 | 43 | 18 | 26 | 46 |
| 3019 Vestby | 363 | 182 | -223 | 2 | 3,9 | 26,9 | 32,4 | 59 | 129 | 305 | 72 | 110 |
| 3020 Nordre Follo | 1 281 | 712 | -897 | 2,3 | 4,2 | 21,3 | 44,1 | 314 | 369 | 731 | 296 | 416 |
| 3021 Ås | 448 | 260 | -240 | 2,4 | 4,1 | 20,4 | 40,8 | 106 | 130 | 229 | 114 | 146 |
| 3022 Frogn | 344 | 161 | -155 | 2 | 4,2 | 24,2 | 34,8 | 56 | 130 | 61 | 61 | 100 |
| 3023 Nesodden | 415 | 223 | -162 | 2,2 | 4 | 19,7 | 42,6 | 95 | 151 | 79 | 92 | 131 |
| 3026 Aurskog-Høland | 361 | 199 | -129 | 2,2 | 4 | 25,6 | 33,7 | 67 | 106 | 58 | 106 | 93 |
| 3027 Rælingen | 464 | 235 | -311 | 2,3 | 4,5 | 26,0 | 39,6 | 93 | 165 | 55 | 91 | 144 |
| 3028 Enebakk | 257 | 136 | -140 | 2,3 | 4,4 | 27,2 | 32,4 | 44 | 79 | 54 | 64 | 72 |
| 3029 Lørenskog | 1 197 | 747 | -566 | 3,3 | 5,3 | 25,6 | 43,4 | 324 | 295 | 599 | 320 | 427 |
| 3030 Lillestrøm | 2 237 | 1 305 | -1 293 | 2,8 | 4,8 | 24,8 | 36 | 470 | 625 | 1 010 | 583 | 722 |
| 3031 Nittedal | 485 | 279 | -267 | 2,1 | 3,7 | 24,0 | 40,9 | 114 | 156 | 180 | 111 | 168 |
| 3032 Gjerdrum | 148 | 84 | -82 | 2,2 | 3,9 | 22,6 | 27,4 | 23 | 45 | 26 | 39 | 45 |
| 3033 Ullensaker | 1 496 | 879 | -1 083 | 4 | 6,9 | 23,1 | 39 | 343 | 448 | 669 | 411 | 468 |
| 3034 Nes | 473 | 262 | -299 | 2,1 | 3,9 | 24,8 | 30,9 | 81 | 158 | 95 | 127 | 135 |
| 3035 Eidsvoll | 636 | 338 | -456 | 2,5 | 4,8 | 22,5 | 31,4 | 106 | 187 | 112 | 149 | 189 |
| 3036 Nannestad | 422 | 260 | -358 | 3,3 | 5,3 | 23,8 | 33,8 | 88 | 118 | 76 | 107 | 153 |
| 3037 Hurdal | 68 | 41 | -52 | 2,9 | 4,8 | 22,0 | 39 | 16 | 18 | 9 | 20 | 21 |
| Øst-Viken | 19 483 | 10 973 | -9 613 | 2,9 | 5,1 | 25,54 | 37,6 | 4 125 | 5 791 | 6 874 | 4 750 | 6 223 |

For mer informasjon, kontakt kommunikasjonsrådgiver Kine Heide Larsen - e-post: kine.helene.heide.larsen@nav.no, telefon: 920 87 221.