

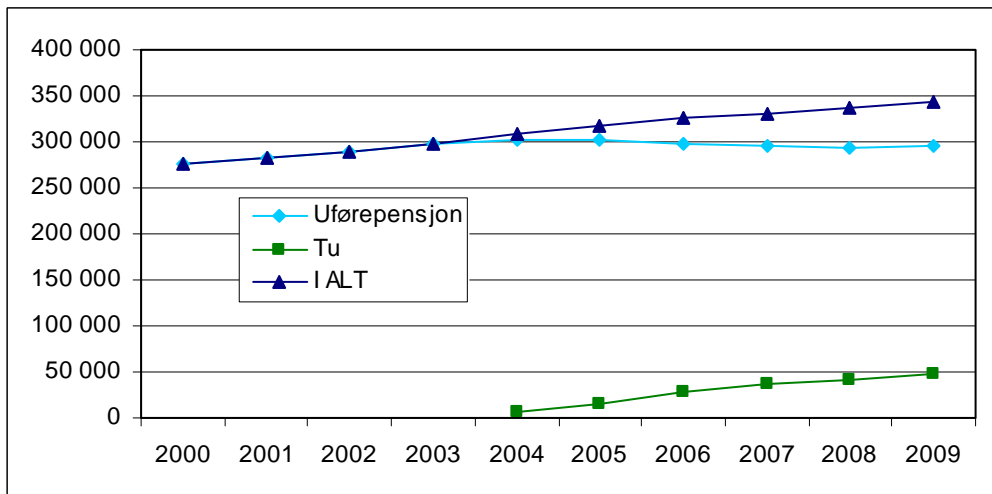
Uføreytelser pr. 30. september 2009

Notatet er skrevet av Nina Viten, nina.viten@nav.no, 27.10.2009.

Antall uføre øker svakt

Økningen i antall mottakere av uføreytelser¹ fortsetter. Pr 30.09.2009 var 343 277 personer mottakere av uføreytelser. Dette tilsvarer en økning på 6 943 personer, eller 2,1 prosent fra utgangen av september 2008. Økningen fra 30.09.2007 til 30.09.2008 var på 1,5 prosent. Figur 1 viser utviklingen i antallet uføre pr. 30.09.2000 til 30.09.2009, og fordelingen mellom tidsbegrenset uførestønnad (TU) og uførepensjon (UP).

Figur 1. Antall personer med uføreytelser pr. 30.09.2000-30.09.2009.



Kilde: NAV.

Fra 30.09.2008 til 30.09.2009 økte antallet på tidsbegrenset uførestønnad med 6 316 personer. Samtidig økte antallet mottakere av uførepensjon med 627 personer. Andelen på tidsbegrenset uførestønnad av totalt antall uføremottakere var 14,0 prosent pr. 30.09.2009. Pr. 31.09.2008 var andelen 12,4 prosent. Aldersgruppen med størst andel TU mottakere av totalt antall mottakere av uføreytelser er de mellom 30 og 34 år. 41,2 prosent av uføremottakere i denne aldersgruppen er mottakere av tidsbegrenset uførestønnad. Andelen TU-mottakere av totalt antall uføremottakere er for menn 11,4 prosent, og for kvinner 15,9 prosent.

Nytt saksbehandlings- og statistikkssystem

I midten av desember 2008 ble ny saksbehandlingsløsning for pensjon (PESYS) tatt i bruk i NAV. Samtidig ble det innført nytt statistikkssystem. Fram til og med 2008 ble datagrunnlaget trukket ut fra Det Sentrale Folketrygdsystemet (DSF) i NAV ved utgangen av hver måned. Fra og med 2009 hentes datagrunnlaget fra PESYS over i NAV datavarehus. Ved overgangen til den nye løsningen ble det gjort noen endringer i datagrunnlaget. For uførestatistikken medførte dette at foreløpig uførestønnad er tatt inn i statistikken over mottakere av uførepensjon og dermed også uføre samlet. Pr. 30.09.2009 mottok 239 personer foreløpig uførestønnad.

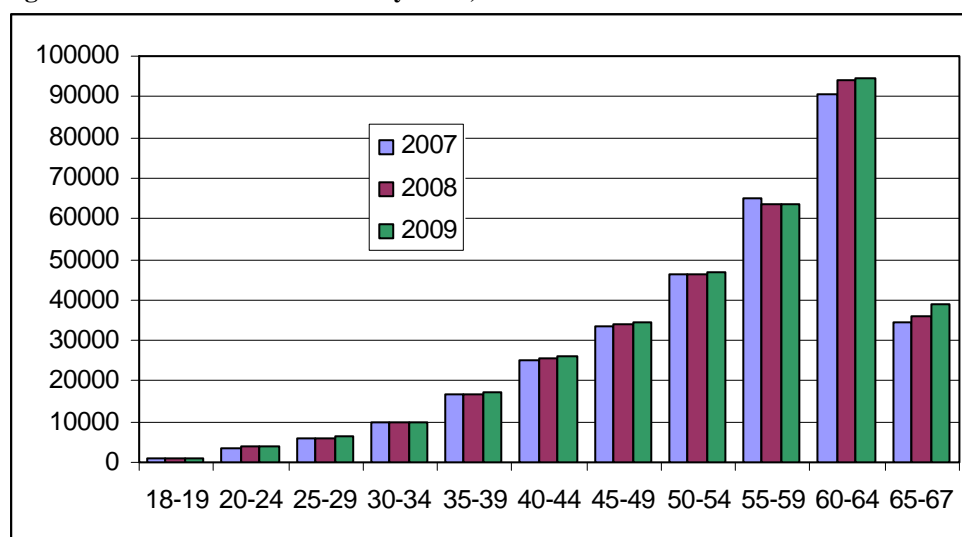
¹ Uføreytelse er et samlebegrep for tidsbegrenset uførestønnad (TU) og varig uførepensjon (UP).

Alder og kjønn

Ved utgangen av september 2009 var 199 692 kvinner, og 143 585 menn mottakere av uføreytelser. Dette er en økning for kvinner på 4 842 personer eller 2,5 prosent fra 30.09.2008 til 30.09.2009, og en økning for menn på 2 101 personer eller 1,5 prosent. For både menn og kvinner er økningen størst i aldersgruppen 65-67 år.

Totalt økte antall uføremottakere i denne aldersgruppen med 3 126 personer fra 30.09.2008 til 30.09.2009. Dette tilsvarer en 8,7 prosents økning. Aldersgruppen 55-59 år hadde en nedgang i antall mottakere, med 275 færre uføremottakere enn 30.09.2008. Dette tilsvarer en nedgang på 0,4 prosent. Figur 2 viser antall mottakere av uføreytelser fordelt på alder de tre siste årene.

Figur 2. Antall mottakere av uføreytelser, etter alder. Pr. 30.09.2007-30.09.2009.



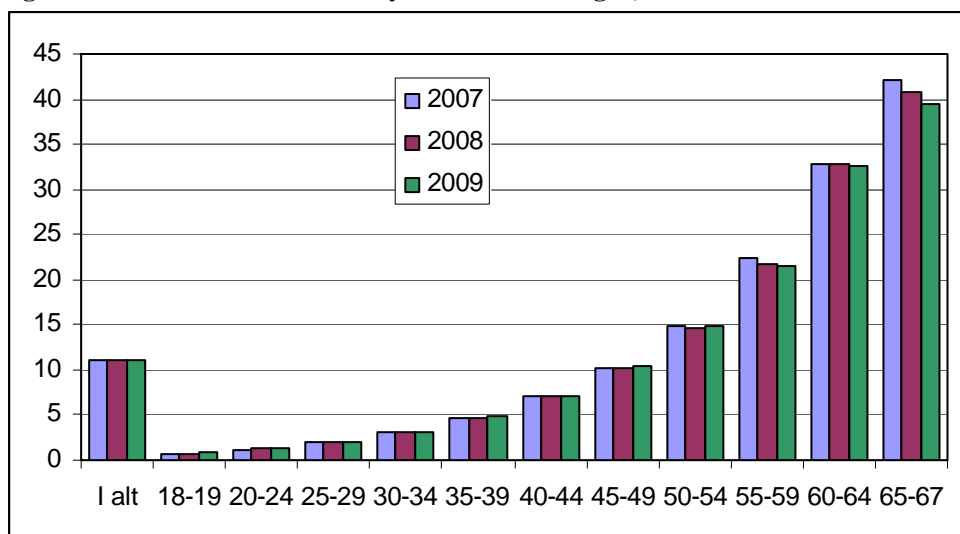
Kilde: NAV.

De siste tre årene har andelen mottakere av uføreytelser i befolkningen² holdt seg stabil. I perioden 30.09.2007 til 30.09.2009 er 11,0 prosent av befolkningen mottakere av uføreytelser. For kvinner er andelen uføremottakere i befolkningen 13,1 prosent, og for menn 9,1 prosent. Dette er en økning på 0,1 prosentpoeng for kvinner fra 30.09.2008 til 30.09.2009, mens andelen blant menn ikke er endret.

Innenfor de ulike aldersgruppene er også befolkningsandelen stabil. Andelen uføremottakere i aldersgruppene 20 til 24 år og 40 til 44 år er uendret fra 30.09.2008 til 30.09.2009. Andelen i aldersgruppene 18 til 19 år, 25 til 29 år, 30 til 34 år, 45 til 49 år og 50 til 54 år økte med 0,1 prosentpoeng. Andelen uføremottakere i de eldste aldersgruppene er redusert det siste året. I aldersgruppen 55 til 59 gikk andelen uføremottakere ned med 0,2 prosentpoeng, i aldersgruppen 60 til 64 ned med 0,3 prosentpoeng og i aldersgruppen 65 til 67 ned med 1,2 prosentpoeng. Figur 3 viser andelen uføremottakere i befolkningen de tre siste årene, fordelt etter alder.

² Befolkningen i alderen 18-67 år. 11/12 av 18-åringene og 1/12 av 67-åringene er inkludert.

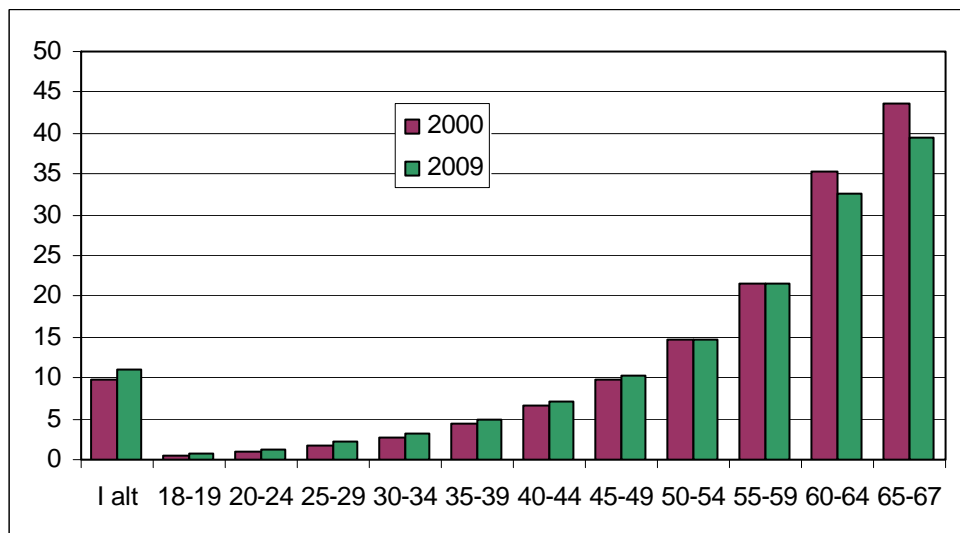
Figur 3. Andel mottakere av uføreytelser i befolkningen, etter alder. Pr. 30.09.2007-30.09.2009. Prosent



Kilde: NAV.

Fra 30.09.2000 til 30.09.2009 har andelen uføremottakere i befolkningen økt med 1,2 prosentpoeng. Andelen uføremottakere i aldersgruppene mellom 18 og 54 år har økt i løpet av perioden, mens andelen i aldersgruppene mellom 55 og 67 år har blitt redusert. Andelen i aldersgruppen 45 til 49 år øker mest, med en økning på 0,7 prosentpoeng. Andelen i aldersgruppen 65 til 67 år reduseres mest, med en reduksjon på 4,2 prosentpoeng. Figur 4 viser andelen uføremottakere i befolkningen pr. 30.09.2000 og 30.09.2009 fordelt etter alder.

Figur 4. Andel mottakere av uføreytelser i befolkningen, etter alder. Pr. 30.09.2000 og 30.09.2009. Prosent



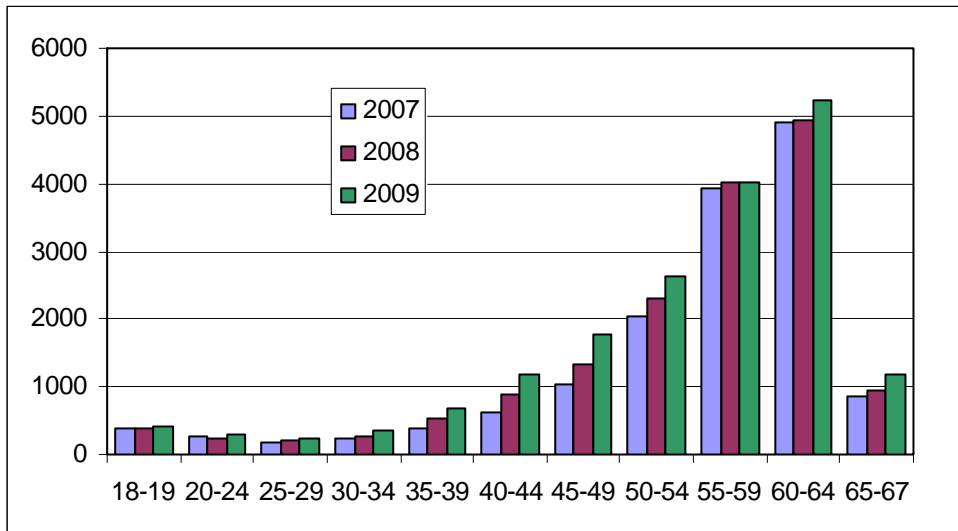
Kilde: NAV.

Tilgang

Merk! Nye mottakere av uførepensjon og nye mottakere av tidsbegrenset uførestønning kan ikke summeres til totalt tilgang til uføreytelser. Dette er fordi mange av de nye mottakerne av uførepensjon kommer direkte fra tidsbegrenset uførestønning, og regnes ikke som nye mottakere av uføreytelser.

I løpet av de tre første kvartalene i 2009 mottok 18 000 nye personer uførepensjon. Dette er en økning på 12,0 prosent fra de tre første kvartalene i 2008 da 16 065 nye personer ble uførepensjonister. 9 824 nye kvinner ble uførepensjonister i løpet av de tre første kvartalene i 2009, 8 176 nye menn. Tilgangen var størst i aldersgruppen 60 til 64 år. Tilgangen i denne aldersgruppen var 5 234 personer. Størst prosentvis økning i tilgangen er det i aldersgruppene 40 til 44 år og 45 til 49 år, med økninger på henholdsvis 34,8 prosent og 34,2 prosent. Figur 5 viser antall nye mottakere av varig uførepensjon fordelt på alder i løpet av de tre første kvartalene i 2007, 2008 og 2009.

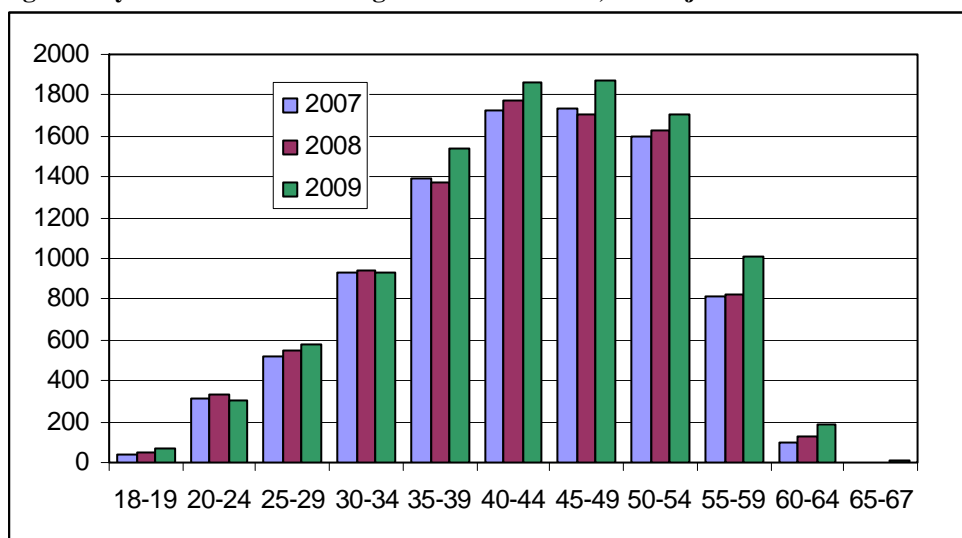
Figur 5. Nye mottakere av varig uførepensjon, etter alder. 1.-3. kvartal 2007-2009. Antall



Kilde: NAV.

I løpet av de tre første kvartalene i 2009 mottok 10 071 nye personer tidsbegrenset uførestønning. Dette er en økning på 8,3 prosent fra de tre første kvartalene i 2008 da 9 297 nye personer ble mottakere av tidsbegrenset uførestønning. 6 560 nye kvinner ble TU-mottakere i løpet av de tre første kvartalene i 2009, 3 511 nye menn. Tilgangen var størst i aldersgruppene 40 til 44 år og 45 til 49 år. Tilgangen i disse aldersgruppene var henholdsvis 1 867 og 1 877 personer. Størst prosentvis økning i tilgangen er det i aldersgruppene 18 til 19 år og 65 til 67 år, med en økning på 44,9 prosent i hver av gruppene. Den høye prosentvise økningen er delvis grunnet at det er så få personer i aldersgruppen. Små økninger i antall slår derfor sterkt ut i prosentveksten. Figur 6 viser antall nye mottakere av tidsbegrenset uførestønning fordelt på alder i løpet av de tre første kvartalene i 2007, 2008 og 2009.

Figur 6. Nye mottakere av tidsbegrenset uførestønad, etter kjønn. 1.-3. kvartal 2009. Antall

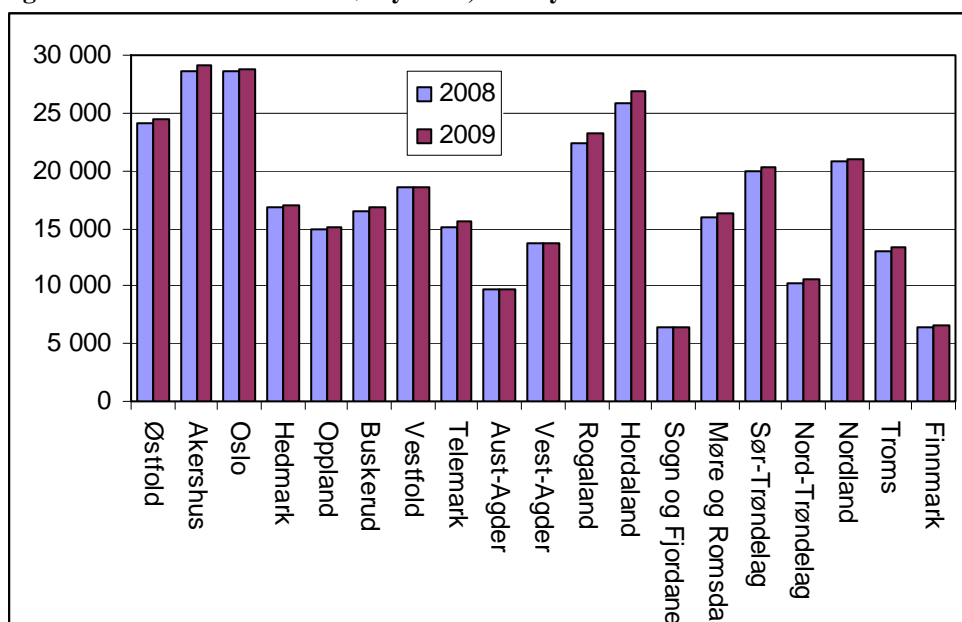


Kilde: NAV.

Fylke

Fra 30.09.2008 til 30.09.2009 har antall uføremottakere økt i alle fylker. Den prosentvise økningen er størst i Nord-Trøndelag hvor 4,5 prosent flere var uføremottakere ved utgangen av september 2009 enn utgangen av september 2008. Akershus hadde flest mottakere av uførestønad med 29 155 mottakere pr 30.09.2009. Sogn og Fjordane hadde lavest antall mottakere med 6 410 pr. 30.09.2009. Figur 7 viser antall uføremottakere de to siste årene, fordelt etter fylke.

Figur 7. Antall mottakere av uføreytelser, etter fylke. Pr 30.09.2008-30.09.2009.

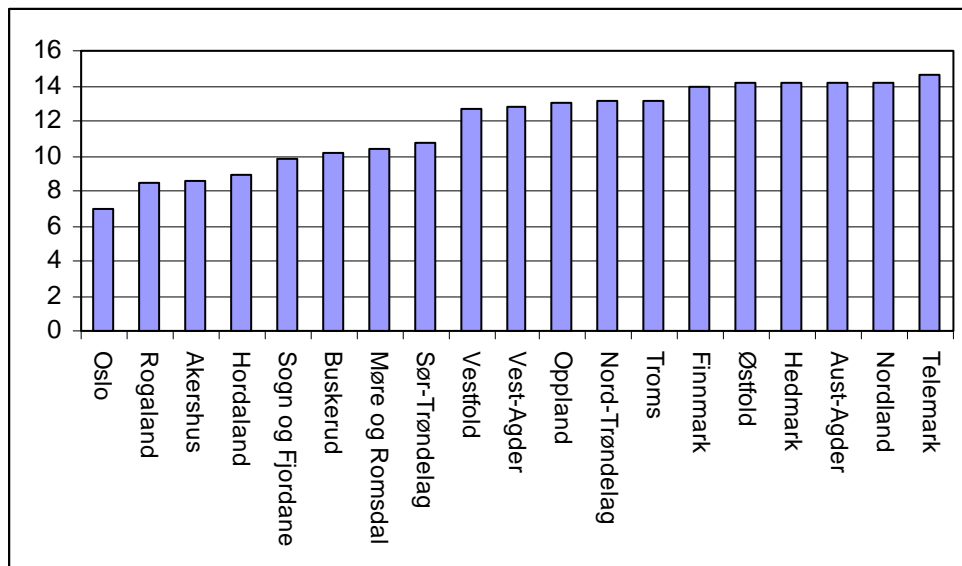


Kilde: NAV.

Telemark har høyest andel uføremottakere blant befolkningen. 14,6 prosent av befolkningen i Telemark er mottakere av uføreytelser pr. 30.09.2009. Oslo har lavest andel uføremottakere med 7

prosent av befolkningen. Nord-Trøndelag hadde størst økning i andelen uføremottakere i befolkningen fra 30.09.2008 til 30.09.2009, med en økning på 0,5 prosentpoeng.

Figur 4. Andel mottakere av uføreytelse i befolkningen, etter fylke. Pr. 30.09.2009. Prosent



Kilde: NAV.