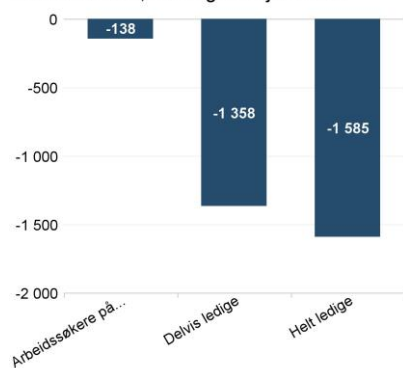


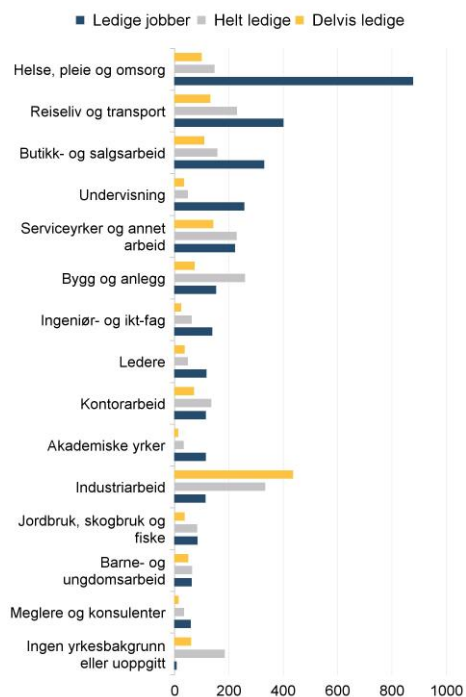
Hovedtall om arbeidsmarkedet

// NAV Troms og Finnmark

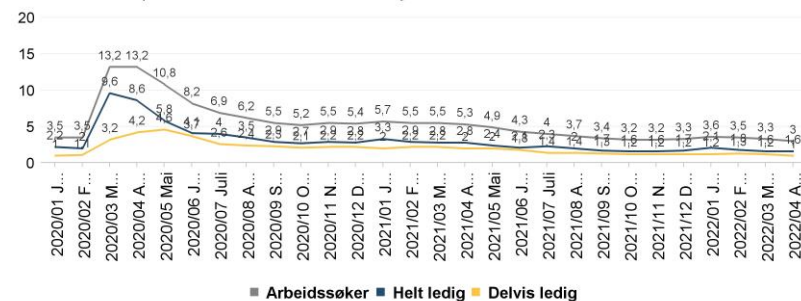
Arbeidssøkere, endring fra i fjor. Antall



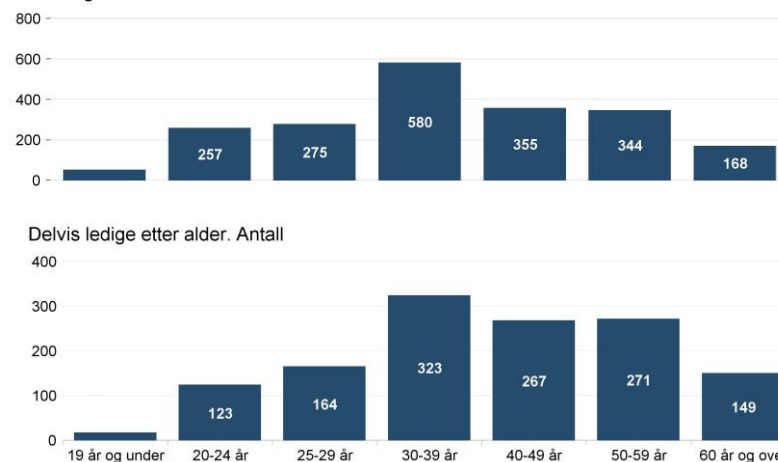
Helt og delvis ledige personer og helt ledige jobber. Antall



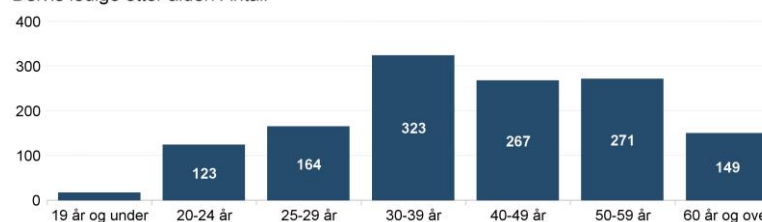
Arbeidssøkere per måned. Andel av arbeidsstyrken



Helt ledige etter alder. Antall



Delvis ledige etter alder. Antall



Fakta om arbeidsledigheten, arbeidssøkere og helt ledige

Antall helt ledige personer var 2 029 i april, mens antallet arbeidssøkere var 3 878. Antallet delvis ledige personer var 1 313. Arbeidssøkernes er summen helt ledige, delvis ledige og arbeidssøkere som deltar på tiltak.

I april var helt ledige som andel av arbeidsstyrken 1,6 prosent.

Det var 671 ledige kvinner og 1 358 ledige menn. Andelen helt ledige under 30 år av alle ledige var 28,7.

I april var andel langtidslidige (>26 uker) av de helt ledige 45,2 prosent.

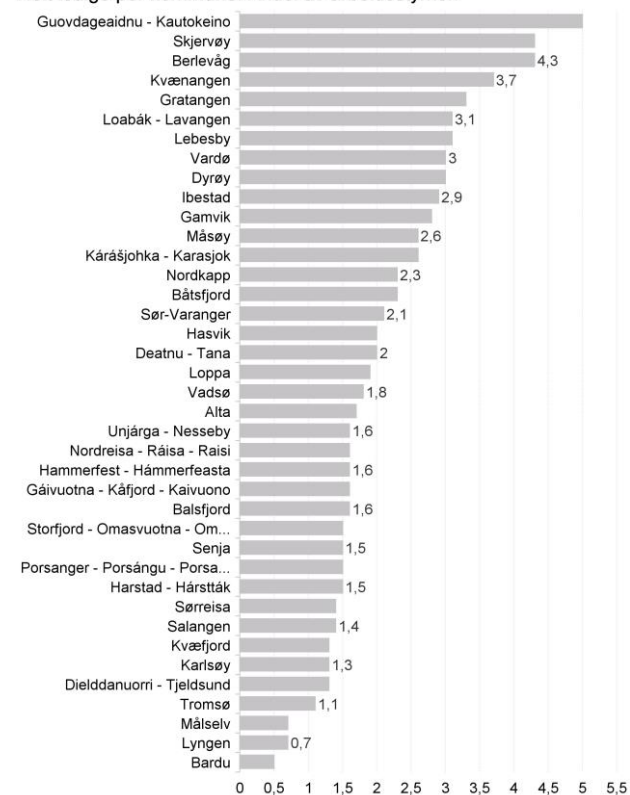
Det var til sammen 3 033 ledige stillinger.

// NAV Troms og Finnmark

Om statistikken

Informasjonsarket viser status og utvikling for arbeidssøkernes i april 2022. Antall personer færre enn 4 vises ikke i denne oversikten av hensyn til personvern. Det er dessuten brudd i statistikk over antall arbeidsledige fra og med november 2018 pga ny registreringsmetode. Mer om statistikken finner du på nav.no ved å følge lenkene under relatert informasjon på siden 'Hovedtall om arbeidsmarkedet'.

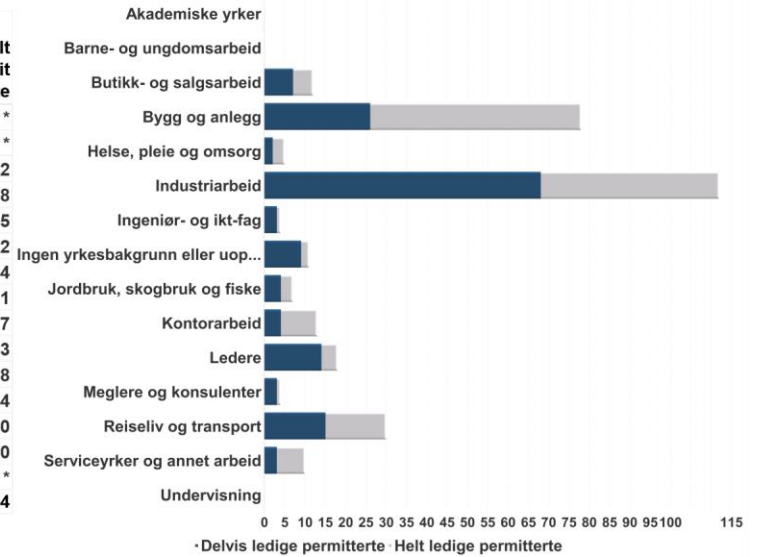
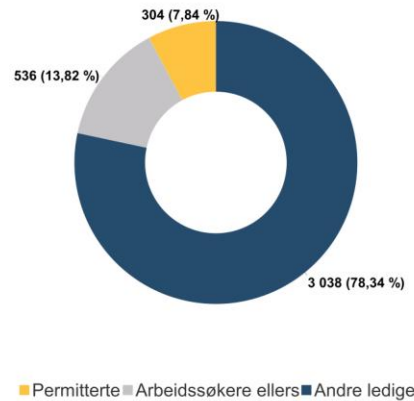
Helt ledige per kommune. Andel av arbeidsstyrken



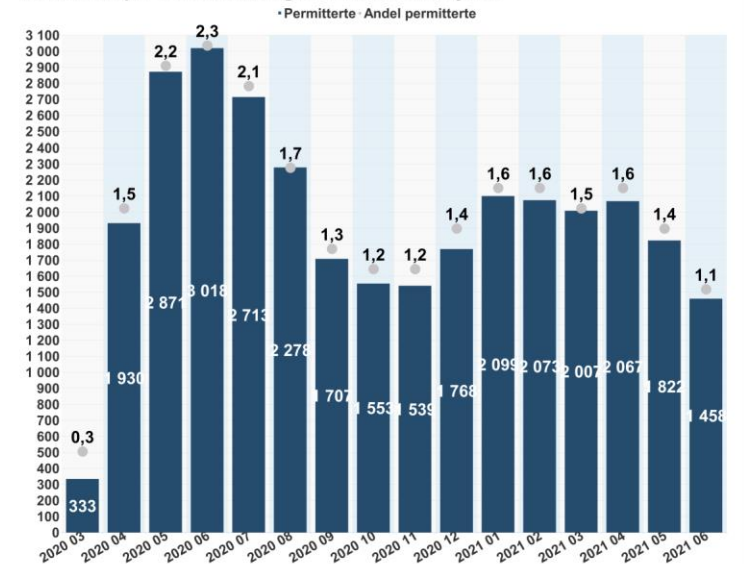
	Helt ledige permitterte	Delvis ledige permitterte	Totalt permitterte	Prosent av arbeidsstyrken
5401 Tromsø	14	19	33	0,1
5402 Harstad - Hårsttåk	12	8	20	0,2
5403 Alta	15	8	23	0,2
5404 Vardø	5	6	11	1,1
5405 Vadsø	*	6	6	0,2
5406 Hammerfest - Hámmerfeasta	5	*	6	0,1
5411 Kvæfjord	*	*	*	0,1
5412 Dielddanuorri - Tjeldsund	4	*	4	0,2
5413 Ibestad	11	4	15	2,4
5414 Gratangen	*	*	*	0,6
5415 Loabák - Lavangen	*	*	*	0,2
5416 Bardu	*	*	*	0
5417 Salangen	*	*	4	0,4
5418 Målselv	*	*	*	0,1
5419 Sørreisa	*	*	*	0,1
5420 Dyrøy	*	*	*	0,2
5421 Senja	*	6	9	0,1
5422 Balsfjord	*	*	*	0,1
5423 Karisøy	*	4	5	0,5
5424 Lyngen	*	*	*	0,2
5425 Storfjord - Omasvuotna - Omasvuono	*	*	*	0,3
5426 Gáivuotna - Kárfjord - Kaivuono	5	4	9	0,9
5427 Skjervøy	12	26	38	2,5
5428 Nordreisa - Ráisa - Raisi	*	4	6	0,2
5429 Kvænangen	*	*	*	0
5430 Guovdageaidnu - Kautokeino	4	*	5	0,3
5432 Loppa	*	*	*	0,2
5433 Hasvik	*	4	5	1
5434 Måsøy	*	*	*	0,3
5435 Nordkapp	7	15	22	1,3
5436 Porsanger - Porsángu - Porsanki	*	*	*	0,1
5437 Kárášjohka - Karasjok	*	*	*	0,1
5438 Lebesby	4	*	4	0,6
5439 Gamvik	*	*	*	0
5440 Berlevág	*	10	11	2,1
5441 Deatnu - Tana	*	*	*	0
5442 Unjárga - Nesseby	*	*	*	0
5443 Båtsfjord	*	4	7	0,6
5444 Sør-Varanger	17	15	32	0,6
Sum	146	158	304	0,2

	Helt ledige permitterte	Delvis ledige permitterte	Totalt permitterte
Akademiske yrker	*	*	*
Barne- og ungdomsarbeid	*	*	*
Butikk- og salgsarbeid	5	7	12
Bygg og anlegg	52	26	78
Helse, pleie og omsorg	*	*	5
Industriarbeid	44	68	112
Ingeniør- og ikt-fag	*	*	4
Ingen yrkesbakgrunn eller uoppgitt	*	9	11
Jordbruk, skogbruk og fiske	*	4	7
Kontorarbeid	9	4	13
Ledere	4	14	18
Meglere og konsulenter	*	*	4
Reiseliv og transport	15	15	30
Serviceyrker og annet arbeid	7	*	10
Undervisning	*	*	*
Sum	146	158	304

Ledige og ledige permitterte i antall og andel av arbeidsøkere



Permitterte per måned antall og andel av arbeidsstyrken



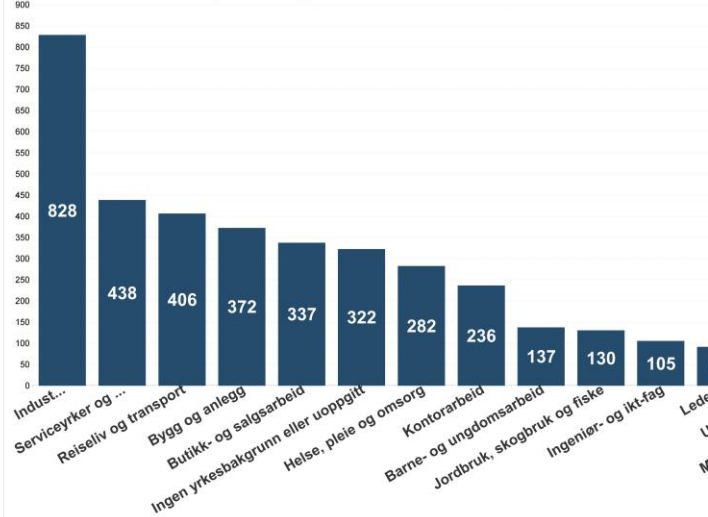
Arbeidssøkere	Endring helt ledige fra			Helt ledige som andel av arbeidsstyrken	Andel langtidsledige av alle ledige	Delvis ledige	Ledige jobber	Antall kvinner	Antall menn	
	Helt ledige									
5401 Tromsø	848	483		-741	1,1	26,7	218	1 229	171	312
5402 Harstad - Härstak	372	196		-150	1,5	30,1	115	254	64	132
5403 Alta	310	186		-157	1,7	31,2	76	232	73	113
5404 Vardø	61	31		-13	3	19,4	22	8	6	25
5405 Vadsø	122	56	-36		1,8	35,7	42	49	19	37
5406 Hammerfest - Håmmerfeasta	181	102		-67	1,6	31,4	50	148	32	70
5411 Kvæfjord	35	18	-10		1,3	33,3	10	16	12	6
5412 Dielddanuorri - Tjeldsund	55	26		***	1,3	19,2	10	72	10	16
5413 Ibestad	36	18	-6		2,9	***	15		6	12
5414 Gratangen	42	17		-13	3,3	***	23	9	5	12
5415 Loabák - Lavangen	26	14	***		3,1	***	4	3	***	12
5416 Bardu	26	11		***	0,5	***	11	25	4	7
5417 Salangen	29	15	-5		1,4	***	7	9	4	11
5418 Målselv	58	25		-33	0,7	28	24	60	10	15
5419 Sørreisa	46	25	-23		1,4	20	16	78	14	11
5420 Dyrøy	21	15		-5	3	***	6	6	***	12
5421 Senja										
5422 Balsfjord	211	114	-36		1,5	20,2	76	102	55	59
5423 Karlsøy	84	44		-22	1,6	15,9	25	63	15	29
5424 Lyngen	36	14	-9		1,3	***	20	11	***	11

- 5425 Storfjord - Omasvuotna - Omasvuon
- 5426 Gáivuotna - Kárfjord - Kaivuono
- 5427 Skjervøy
- 5428 Nordreisa - Ráisa - Raisi
- 5429 Kvænangen
- 5430 Guovdageaidnu - Kautokeino
- 5432 Loppa
- 5433 Hasvik
- 5434 Måsøy
- 5435 Nordkapp
- 5436 Porsanger - Porsángu - Porsanki
- 5437 Kárásjohka - Karasjok
- 5438 Lebesby
- 5439 Gamvik
- 5440 Berlevåg
- 5441 Deatnu - Tana
- 5442 Unjárga - Nesseby
- 5443 Båtsfjord
- 5444 Sør-Varanger

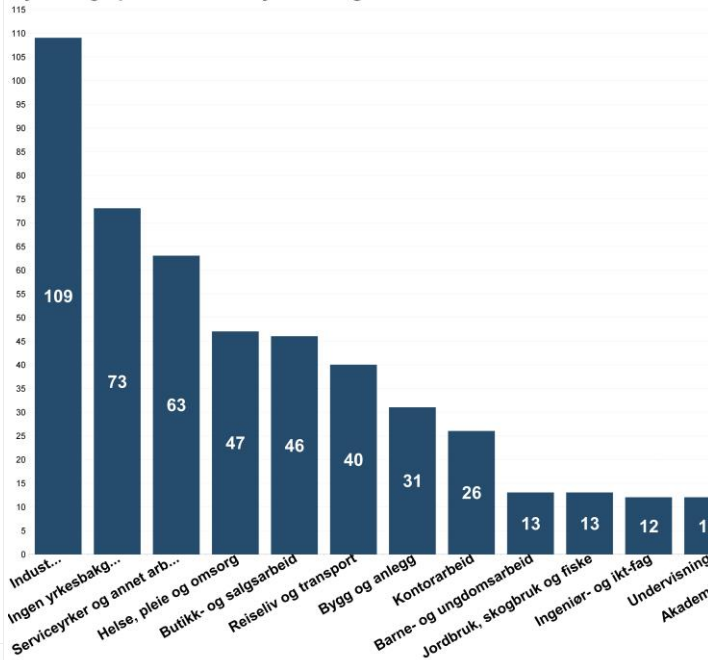
Troms og Finnmark

29	9		0,7	***	12	11	***	7
21	13	***	1,5	***	4	6	4	9
35	16	-15	1,6	***	13	27	5	11
155	64	42	4,3	***	85	48	19	45
74	39	-31	1,6	38,5	26	61	11	28

Arbeidssøkere etter yrkesbakgrunn. Antall



Nye ledige personer etter yrkesbakgrunn. Antall



33	21	***		3,7	19	12	21	5	16
102	77		***	5	23,4	20	20	11	66
15	8	***		1,9	***	4	7	***	6
24	10		-7	2	40	13	14	***	9
23	16	-8		2,6	25	7	23	7	9
101	38		-69	2,3	42,1	56	98	13	25
65	32	-19		1,5	28,1	23	75	11	21
50	37		-11	2,6	21,6	11	35	13	24
30	20	***		3,1	20	9	9	***	17
42	17		-19	2,8	41,2	22	6	4	13
52	22	***		4,3	***	27	5	8	14
48	30		-17	2	30	14	51	10	20
11	7	***		1,6	***	4	10	***	5
155	28		***	2,3	25	121	18	8	20
214	115	-77		2,1	17,4	60	114	24	91
3 878	2 029	-1 585		1,6	25,3	1 313	3 033	671	1 358