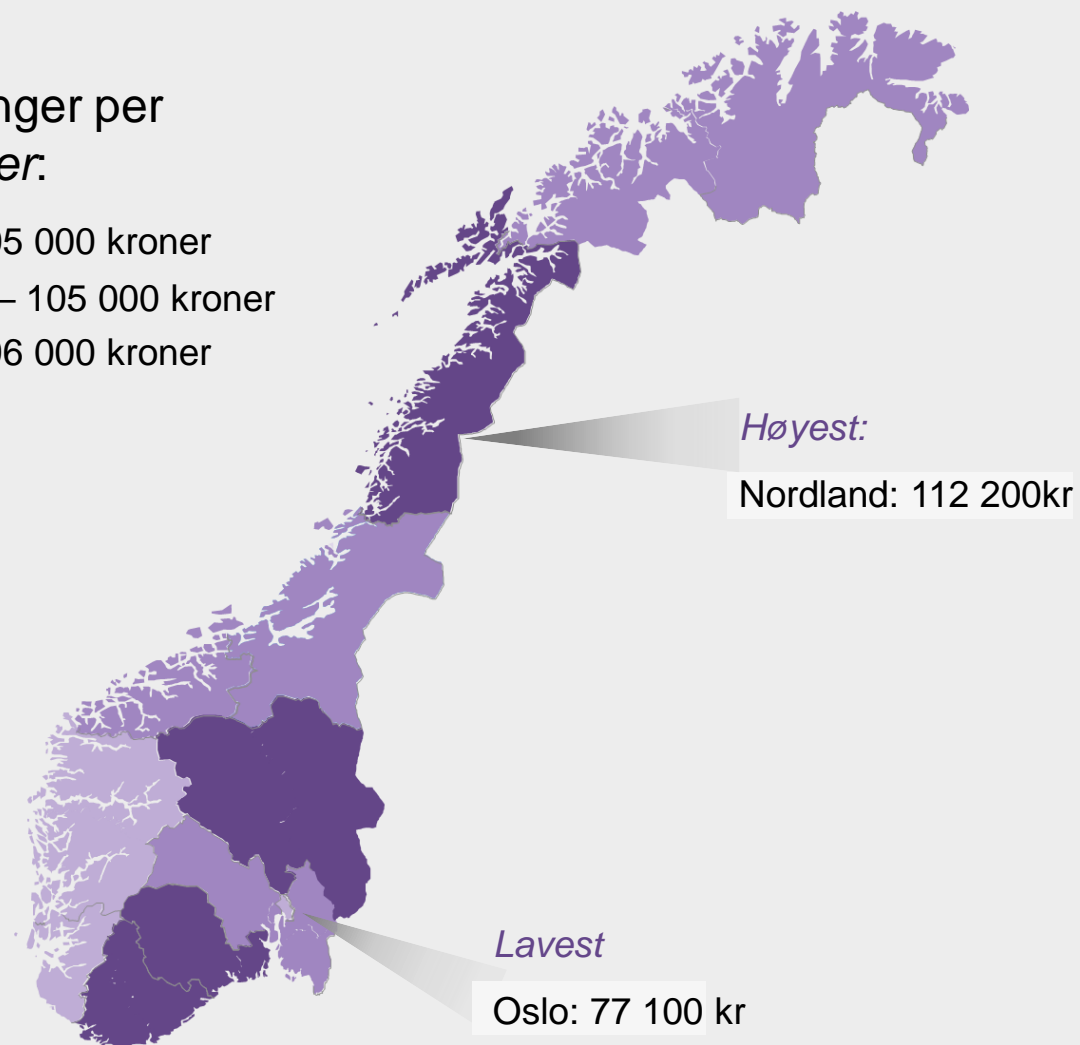


Utbetalinger fra NAV til innbyggere i Norge i 2022

Utbetalinger per innbygger.

- Over 105 000 kroner
- 96 000 – 105 000 kroner
- Under 96 000 kroner



Fylke	Utbetalt 2022 Mill kr	Utbetalt 2021 Mill kr	Endring. Prosent	Kroner utbetalt per innbygger
Norge	526 061	512 804	2,6%	96 400
Oslo	54 130	54 565	-0,8%	77 100
Rogaland	42 927	41 675	3,0%	87 800
Møre og Romsdal	27 031	26 079	3,6%	101 300
Nordland	26 970	25 974	3,8%	112 200
Viken	122 825	119 969	2,4%	96 100
Innlandet	41 254	39 835	3,6%	110 900
Vestfold og Telemark	46 027	44 516	3,4%	108 000
Agder	32 895	31 628	4,0%	105 100
Vestland	59 883	58 254	2,8%	93 100
Trøndelag	46 341	44 766	3,5%	97 600
Troms og Finnmark	25 054	24 223	3,4%	103 800

Utbetalinger til personer bosatt i Norge *totalt* (i milliarder kroner):



Alderspensjon:
266,8 mrd



Sykepenger:
52,7 mrd



Foreldrepenger:
23,9 mrd



Dagpenger:
10,4 mrd



Stønad til enslig:
1,7 mrd



Uføretrygd:
108,2 mrd



**Arbeidsavklarings-
penger:**
36,1 mrd



Barnetrygd:
18 mrd



**Grunn- og
hjelpestønad:**
3,3 mrd



Kontantstøtte:
1,1 mrd

Utbetalinger fra NAV til innbyggere i Agder i 2022

Lavest

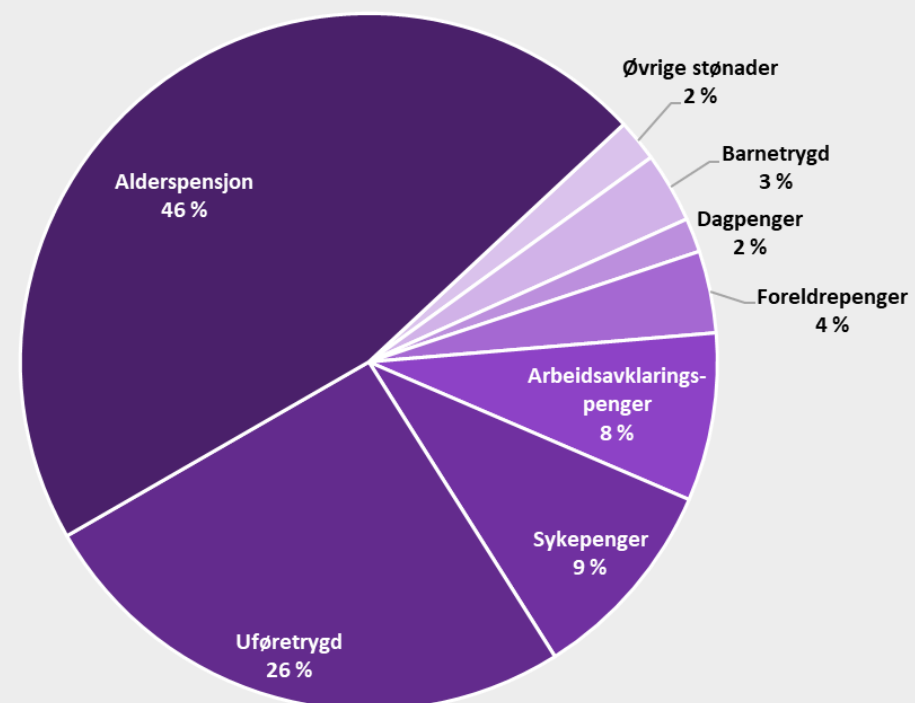
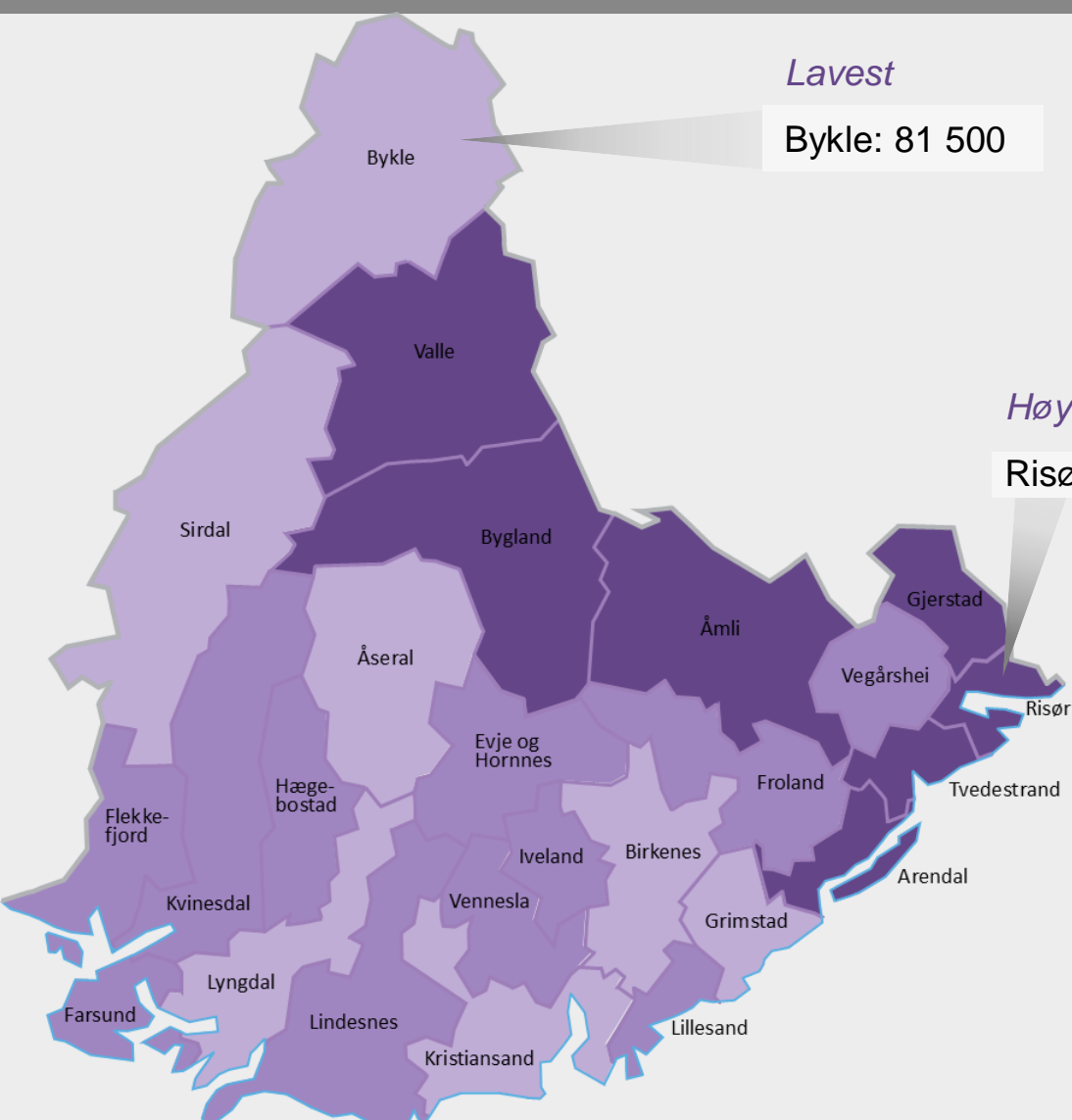
Bykle: 81 500

Utbetalinger per innbygger:

- Over 112 000 kroner
- 102 000 – 112 000 kroner
- Under 102 000 kroner


Høyest:

Risør: 128 600



Kommuner	Utbetalt 2022 Mill kr	Utbetalt 2021 Mill kr	Endring. Prosent	Kroner utbetalt per innbygger
Norge	526 061	512 804	2,6%	96 400
Agder	32 895	31 628	4,0%	105 100
Risør	873	840	4,0%	128 600
Grimstad	2 397	2 307	3,9%	98 900
Arendal	5 247	5 015	4,6%	114 700
Kristiansand	11 131	10 799	3,1%	97 500
Lindesnes	2 618	2 504	4,6%	112 000
Farsund	1 053	1 017	3,6%	108 300
Flekkefjord	1 003	960	4,5%	110 300
Gjerstad	306	291	5,1%	126 300
Vegårshei	220	210	4,9%	103 700
Tvedestrand	743	709	4,8%	121 400
Froland	683	638	7,0%	111 400
Lillesand	1 206	1 161	3,9%	106 500
Birkenes	540	518	4,3%	100 900
Åmli	214	207	3,5%	118 700
Iveland	150	141	6,0%	112 000
Evje og Hornnes	409	380	7,6%	110 900
Bygland	143	139	3,0%	127 300
Valle	136	127	6,6%	114 800
Bykle	77	75	2,7%	81 500
Vennesla	1 616	1 536	5,2%	106 500
Åseral	85	80	6,6%	94 500
Lyngdal	1 062	1 030	3,1%	98 800
Hægebostad	177	165	6,8%	103 200
Kvinesdal	635	617	2,9%	105 300
Sirdal	170	162	5,0%	93 700

Utbetalinger til personer bosatt i Agder *totalt* (i millioner kroner):



Utbetalinger fra NAV til innbyggere i Agder endring fra 2021 til 2022



Alderspensjon: 15 256 millioner
Endring siste år: 903 millioner
Endring i prosent : 6 %




Arbeidsavklaringspenger: 2 565 millioner
Endring siste år: 222 millioner
Endring i prosent : 9 %



Uføretrygd: 8 435 millioner
Endring siste år: 489 millioner
Endring i prosent : 6 %



Sykepenger 2022: 3 147 millioner
Endring siste år: 224 millioner
Endring i prosent : 8 %



Foreldrepenger: 1 253 millioner
Endring siste år: 75 millioner
Endring i prosent : 6 %



Dagpenger: 521 millioner
Endring siste år: -617 millioner
Endring i prosent : -54 %




Stønad til enslig: 121 millioner
Endring siste år: -4 millioner
Endring i prosent : -3 %



Barnetrygd: 1 072 millioner
Endring siste år: 45 millioner
Endring i prosent : 4 %



Grunn- og hjelpestønad: 209 millioner
Endring siste år: 6 million
Endring i prosent : 3 %

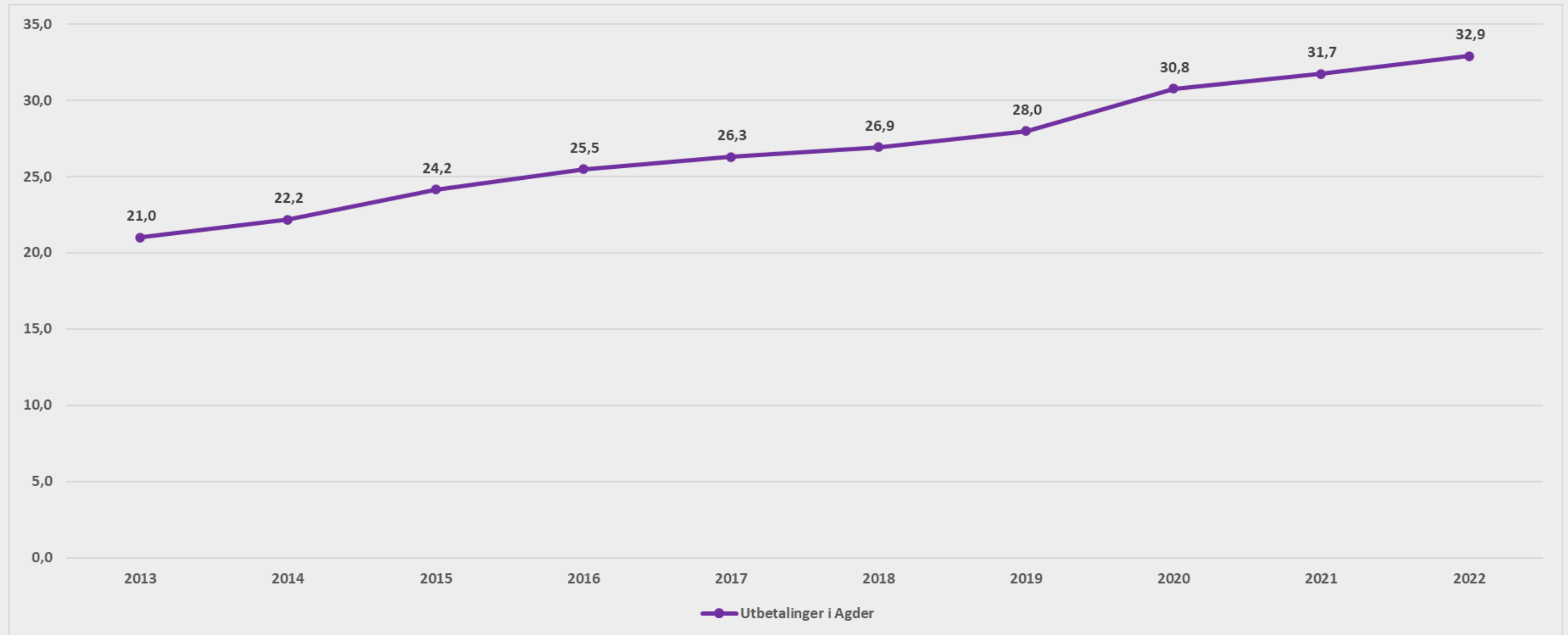


Kontantstøtte: 81 millioner
Endring siste år: -15 millioner
Endring i prosent : -16 %

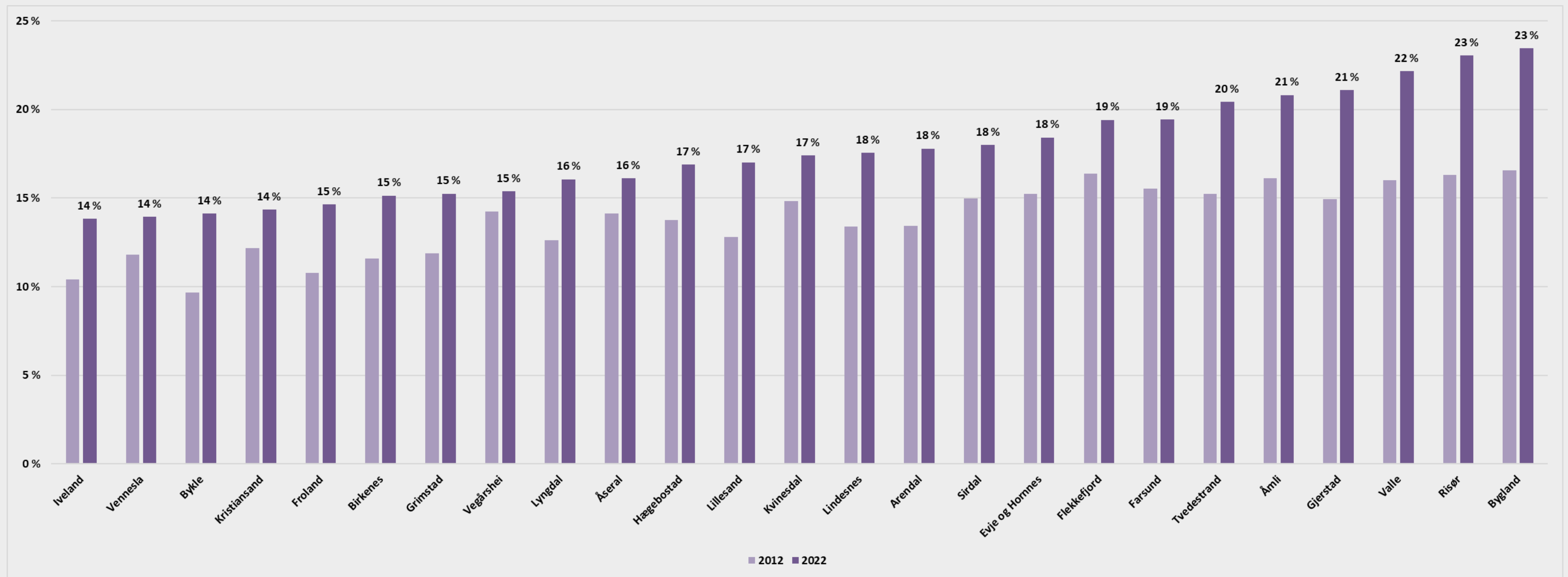
Utbetalinger fra NAV til personer i Agder i 2022

- Totalt utbetalt 32 894 505 462 kroner i 2022 (32,9 milliard)
- Dette tilsvarer:
 - 90 millioner per dag
 - 3,8 millioner per time
 - 62 500 kroner per minutt
 - 1 043 kroner per sekund

Utbetalinger fra NAV i Agder 2013 – 2022 i milliarder



Andel av befolkningen som er over 66 år



Alderspensjon er den ytelsen som det utbetales mest fra NAV. Dette påvirker utbetaling per innbygger.

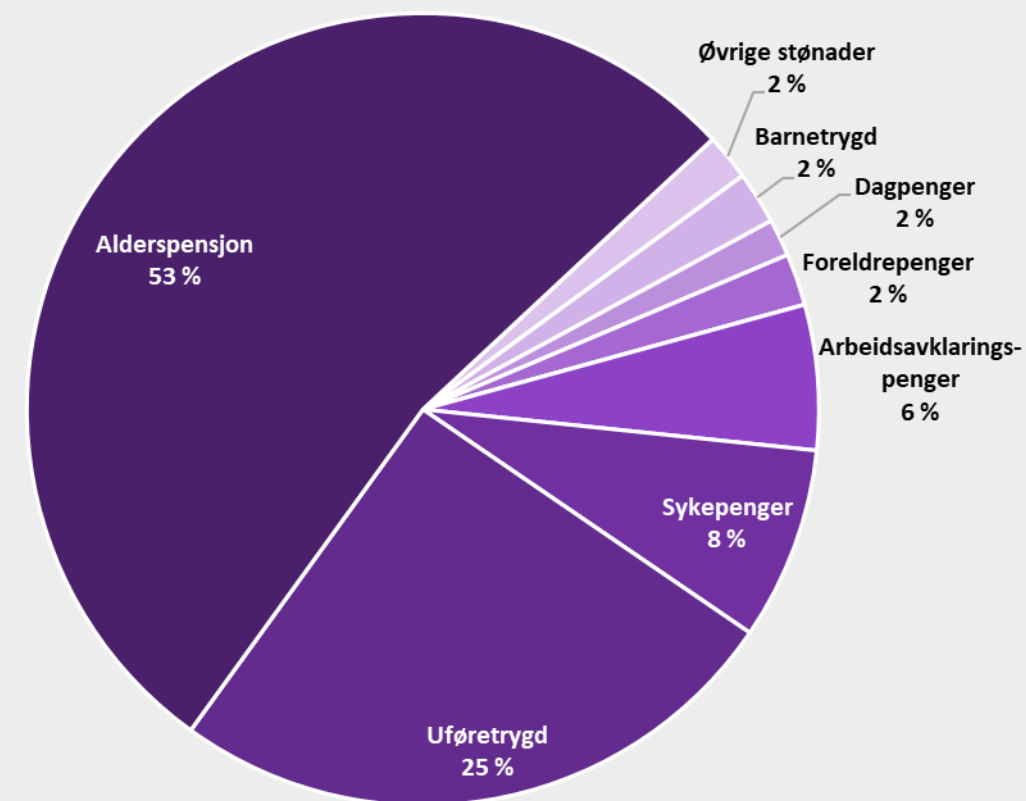
I grafen over ser vi at Bykle som utbetaler minst per innbygger, også har blant de laveste andelen av befolkningen i pensjon salder.

I motsatt ende har Risør den nest høyeste andelen av befolkningen over 66 år, Risør utbetaler også mest per innbygger i Agder.

Utbetalinger fra NAV til innbyggere i Risør i 2022



Fylke	Utbetalt 2022 Mill kr	Utbetalt 2021 Mill kr	Endring. Prosent	Kroner utbetalt per innbygger
Norge	526 061	512 804	2,6%	96 400
Agder	32 895	31 628	4,0%	105 100
Risør	873	840	4,0%	128 600



Utbetalinger til personer bosatt i Risør *totalt* (i millioner kroner):



Alderspensjon:
464 millioner



Sykepenger:
69 millioner



Foreldrepenger:
18 millioner



Dagpenger:
39 millioner



Stønad til enslig:
4 millioner



Uføretrygd:
222 millioner



Arbeidsavklaringspenger:
52 millioner



Barnetrygd:
19 millioner



**Grunn- og
hjelpetønad:**
4 millioner

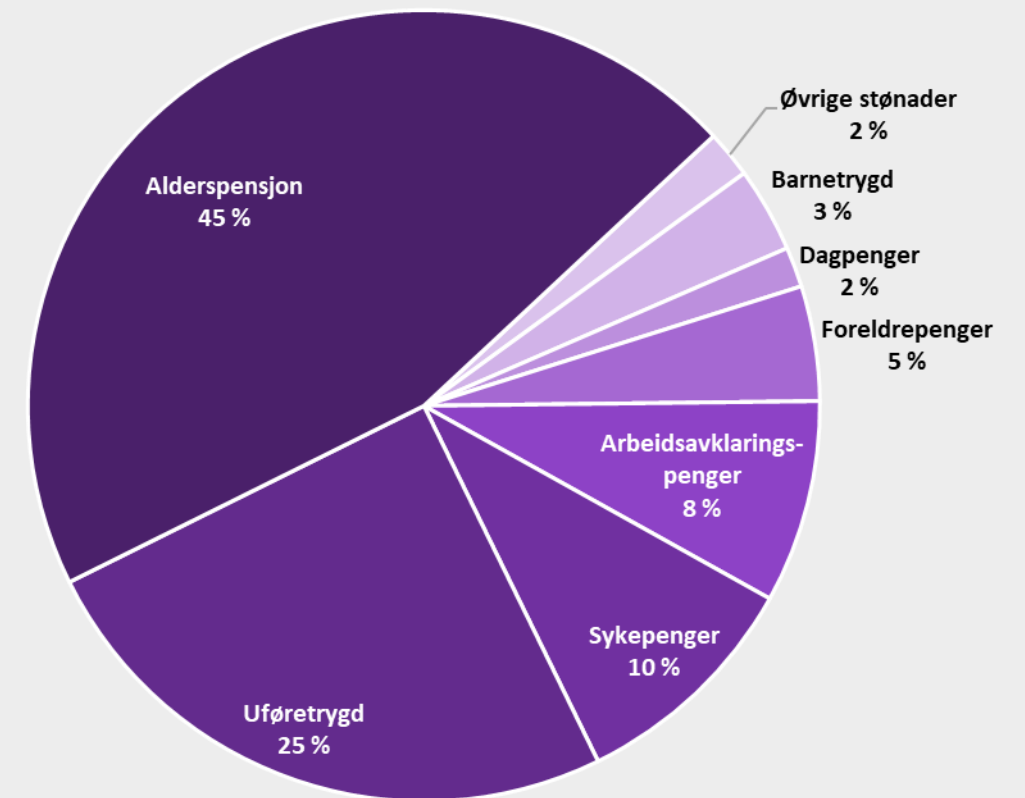


Kontantstøtte:
1 million

Utbetalinger fra NAV til innbyggere i Grimstad i 2022



Fylke	Utbetalt 2022 Mill kr	Utbetalt 2021 Mill kr	Endring. Prosent	Kroner utbetalt per innbygger
Norge	526 061	512 804	2,6%	96 400
Agder	32 895	31 628	4,0%	105 100
Grimstad	2 397	2 307	3,9%	98 900



Utbetalinger til personer bosatt i Grimstad *totalt* (i millioner kroner):



Alderspensjon:
1 088 millioner



Sykepenger:
231 millioner



Foreldrepenger:
113 millioner



Dagpenger:
39 millioner



Stønad til enslig:
7 millioner



Uføretrygd:
597 millioner



Arbeidsavklaringspenger:
199 millioner



Barnetrygd:
83 millioner



**Grunn- og
hjelpetønad:**
17 millioner

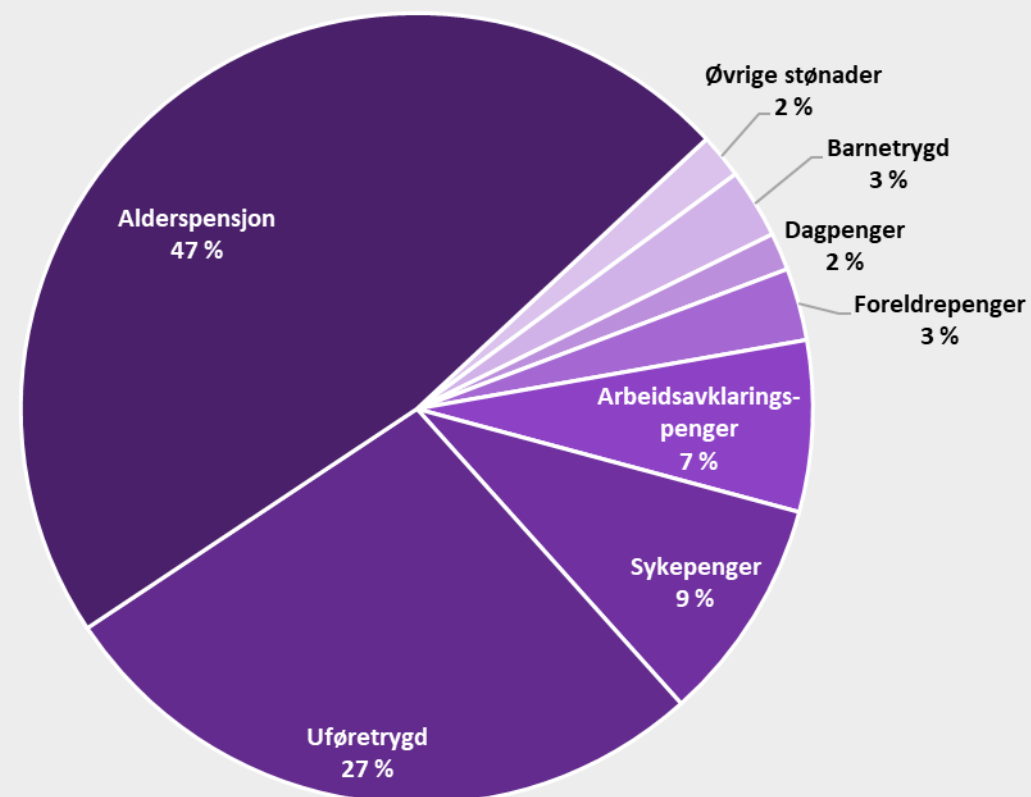


Kontantstøtte:
5 millioner

Utbetalinger fra NAV til innbyggere i Arendal i 2022



Fylke	Utbetalt 2022 Mill kr	Utbetalt 2021 Mill kr	Endring. Prosent	Kroner utbetalt per innbygger
Norge	526 061	512 804	2,6%	96 400
Agder	32 895	31 628	4,0%	105 100
Arendal	5 247	5 015	4,6%	114 700



Utbetalinger til personer bosatt i Arendal *totalt* (i millioner kroner):



Alderspensjon:
2 487 millioner



Sykepenger:
481 millioner



Foreldrepenger:
155 millioner



Dagpenger:
80 millioner



Stønad til enslig:
20 millioner



Uføretrygd:
1 431 millioner



Arbeidsavklaringspenger:
367 millioner



Barnetrygd:
149 millioner

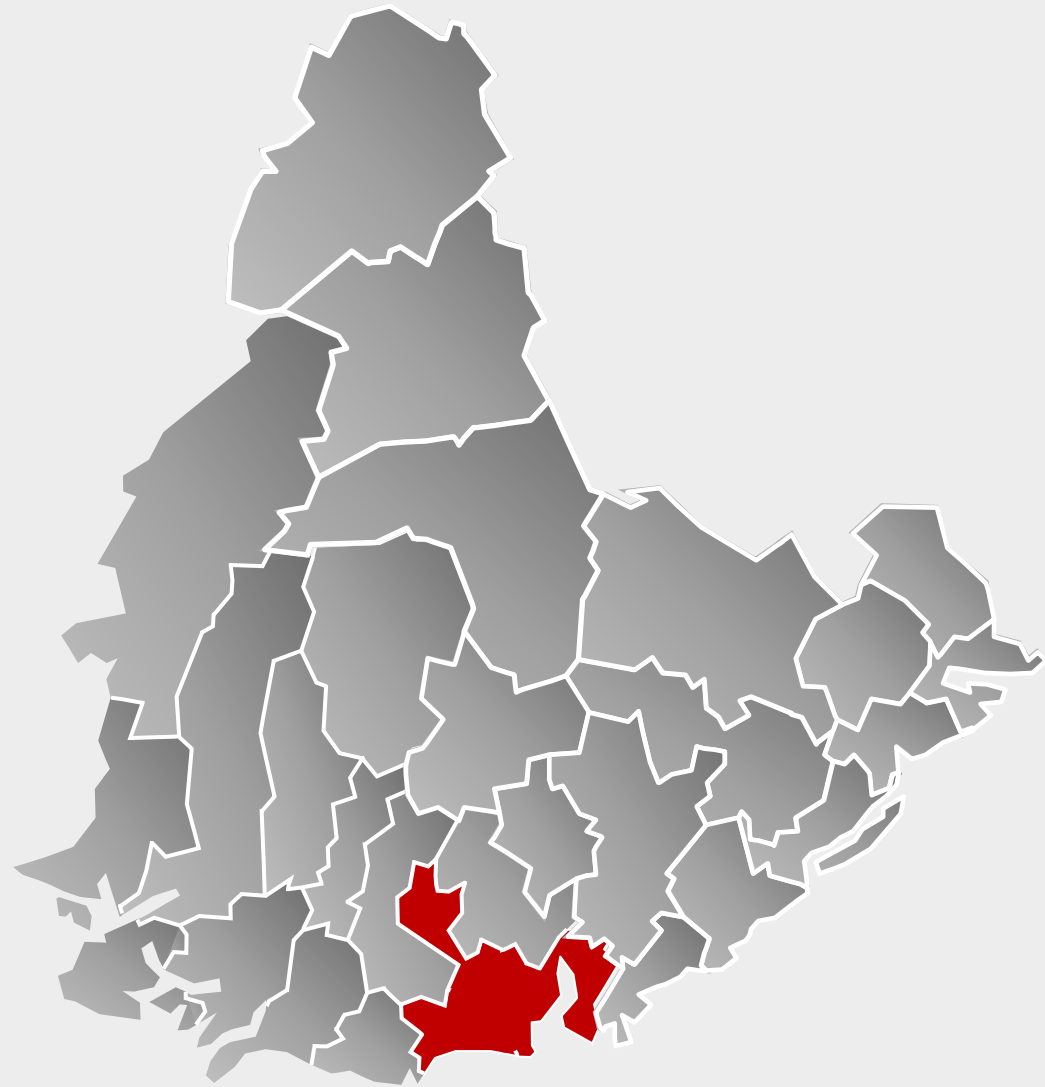


**Grunn- og
hjelpetønad:**
33 millioner

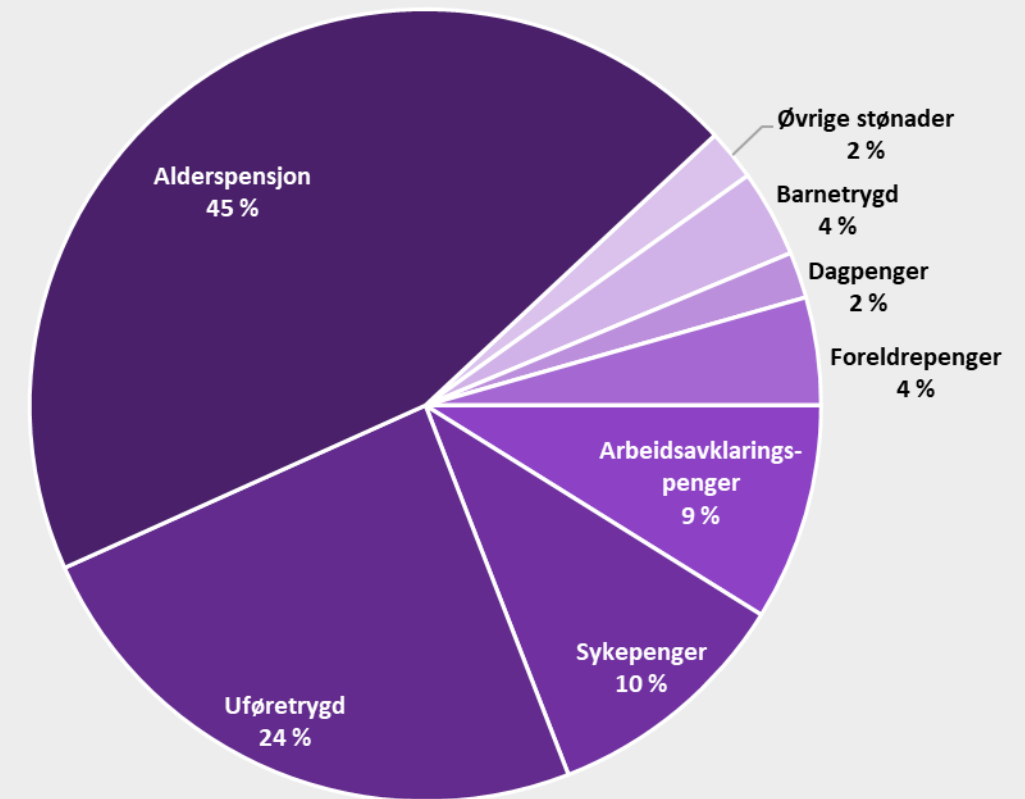


Kontantstøtte:
9 million

Utbetalinger fra NAV til innbyggere i Kristiansand i 2022



Fylke	Utbetalt 2022 Mill kr	Utbetalt 2021 Mill kr	Endring. Prosent	Kroner utbetalt per innbygger
Norge	526 061	512 804	2,6%	96 400
Agder	32 895	31 628	4,0%	105 100
Kristiansand	11 131	10 799	3,1%	97 500



Utbetalinger til personer bosatt i Kristiansand *totalt* (i millioner kroner):



Alderspensjon:
4 985 millioner



Sykepenger:
1 140 millioner



Foreldrepenger:
490 millioner



Dagpenger:
209 millioner



Stønad til enslig:
48 millioner



Uføretrygd:
2 689 millioner



Arbeidsavklaringspenger:
988 millioner



Barnetrygd:
397 millioner

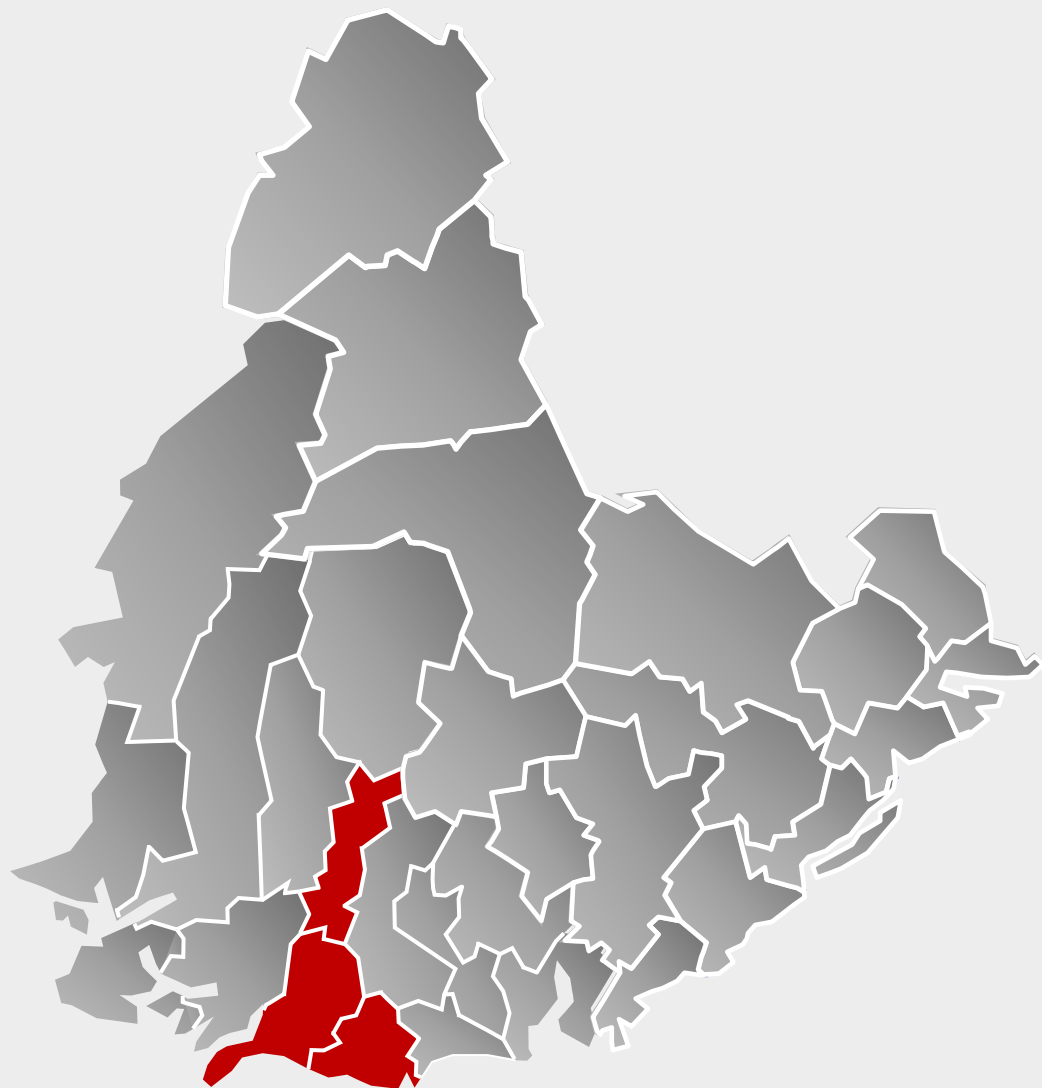


**Grunn- og
hjelpetønad:**
71 millioner

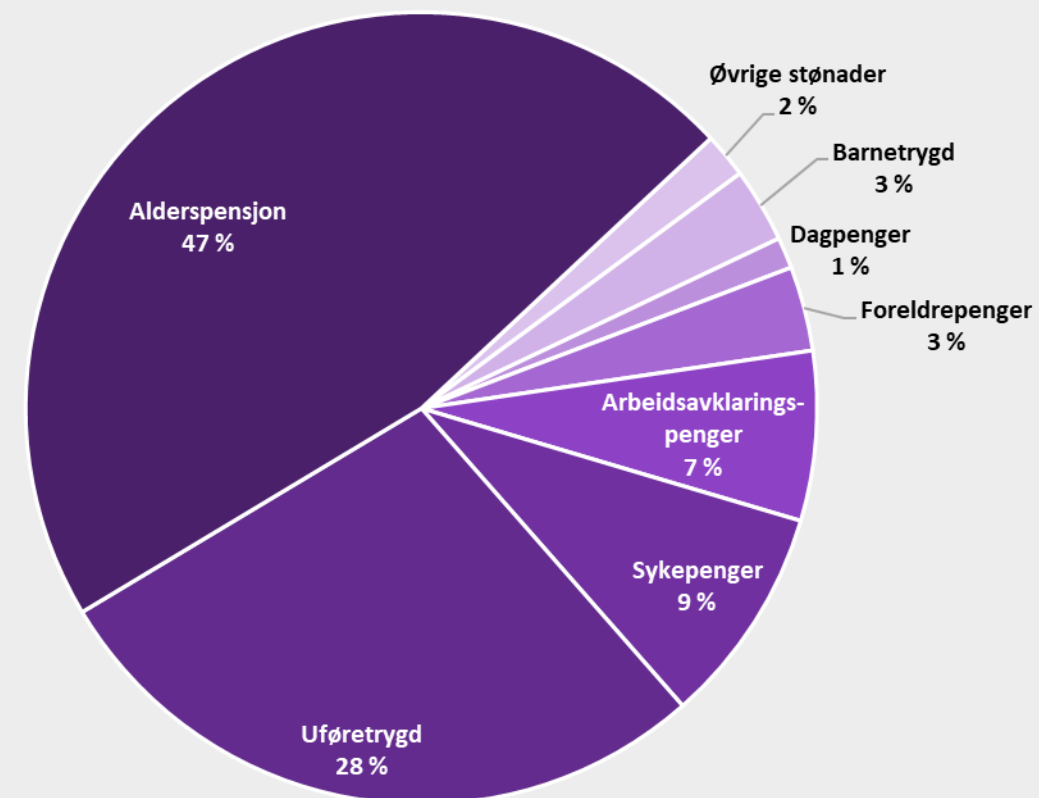


Kontantstøtte:
31 million

Utbetalinger fra NAV til innbyggere i Lindesnes i 2022



Fylke	Utbetalt 2022 Mill kr	Utbetalt 2021 Mill kr	Endring. Prosent	Kroner utbetalt per innbygger
Norge	526 061	512 804	2,6%	96 400
Agder	32 895	31 628	4,0%	105 100
Lindesnes	2 618	2 504	4,6%	112 000



Utbetalinger til personer bosatt i Lindesnes *totalt* (i millioner kroner):



Alderspensjon:
1 222 millioner



Sykepenger:
234 millioner



Foreldrepenger:
90 millioner



Dagpenger:
33 millioner



Stønad til enslig:
8 millioner



Uføretrygd:
730 millioner



Arbeidsavklaringspenger:
181 millioner



Barnetrygd:
80 millioner



**Grunn- og
hjelpetønad:**
17 millioner

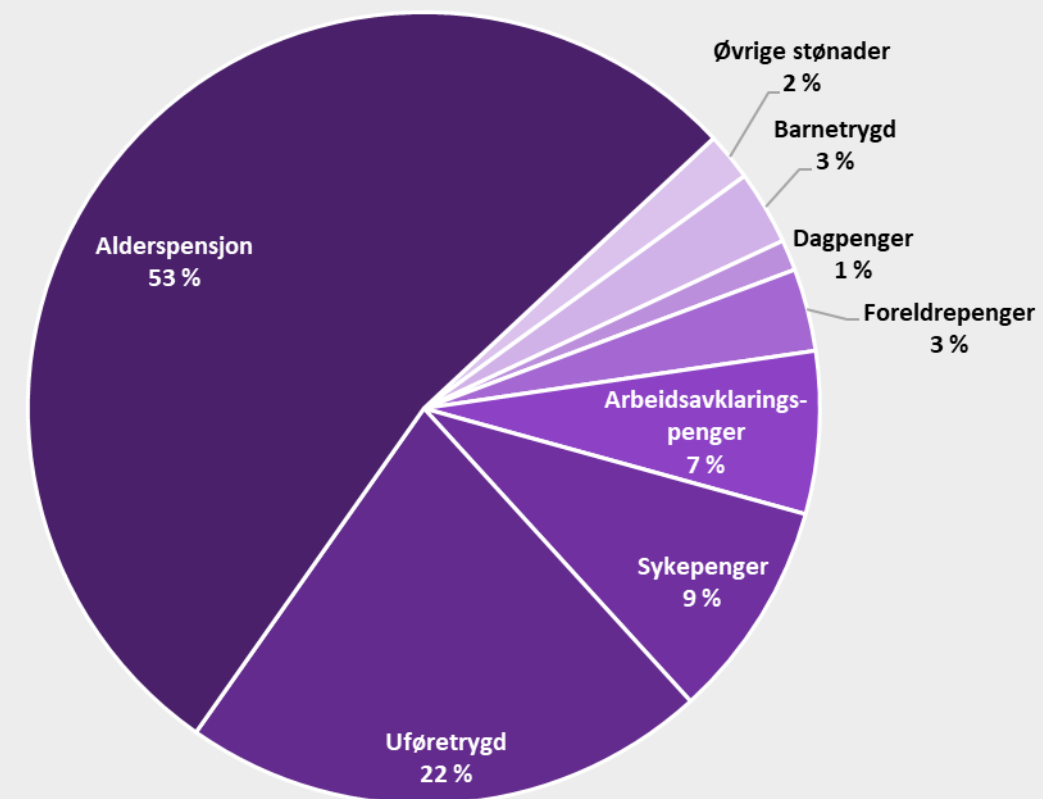


Kontantstøtte:
5 millioner

Utbetalinger fra NAV til innbyggere i Farsund i 2022



Fylke	Utbetalt 2022 Mill kr	Utbetalt 2021 Mill kr	Endring. Prosent	Kroner utbetalt per innbygger
Norge	526 061	512 804	2,6%	96 400
Agder	32 895	31 628	4,0%	105 100
Farsund	1 053	1 017	3,6%	108 300



Utbetalinger til personer bosatt i Farsund *totalt* (i millioner kroner):



Alderspensjon:
561 millioner



Sykepenger:
94 millioner



Foreldrepenger:
35 millioner



Dagpenger:
13 millioner



Stønad til enslig:
3 millioner



Uføretrygd:
227 millioner



Arbeidsavklaringspenger:
70 millioner



Barnetrygd:
32 millioner



**Grunn- og
hjelpetønad:**
7 millioner

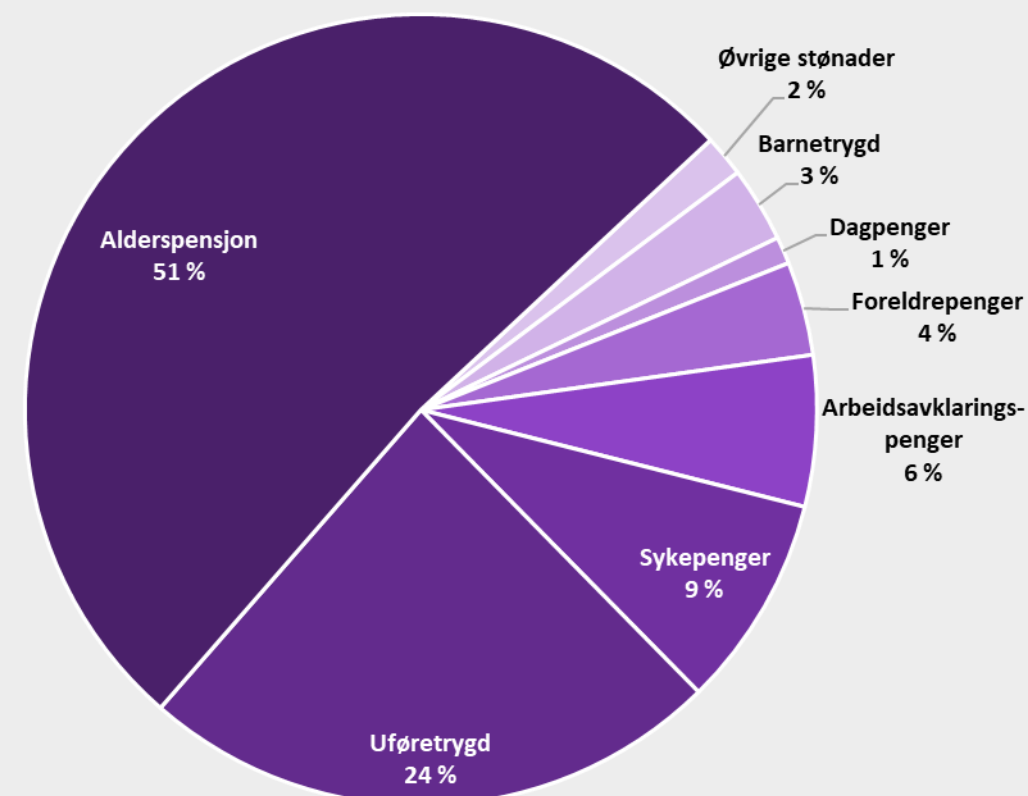


Kontantstøtte:
2 million

Utbetalinger fra NAV til innbyggere i Flekkefjord i 2022



Fylke	Utbetalt 2022 Mill kr	Utbetalt 2021 Mill kr	Endring. Prosent	Kroner utbetalt per innbygger
Norge	526 061	512 804	2,6%	96 400
Agder	32 895	31 628	4,0%	105 100
Flekkefjord	1 003	960	4,5%	110 300



Utbetalinger til personer bosatt i Flekkefjord *totalt* (i millioner kroner):



Alderspensjon:
518 millioner



Sykepenger:
87 millioner



Foreldrepenger:
38 millioner



Dagpenger:
11 millioner



Stønad til enslig:
2 millioner



Uføretrygd:
239 millioner



Arbeidsavklaringspenger:
62 millioner



Barnetrygd:
31 millioner



**Grunn- og
hjelpetønad:**
6 millioner

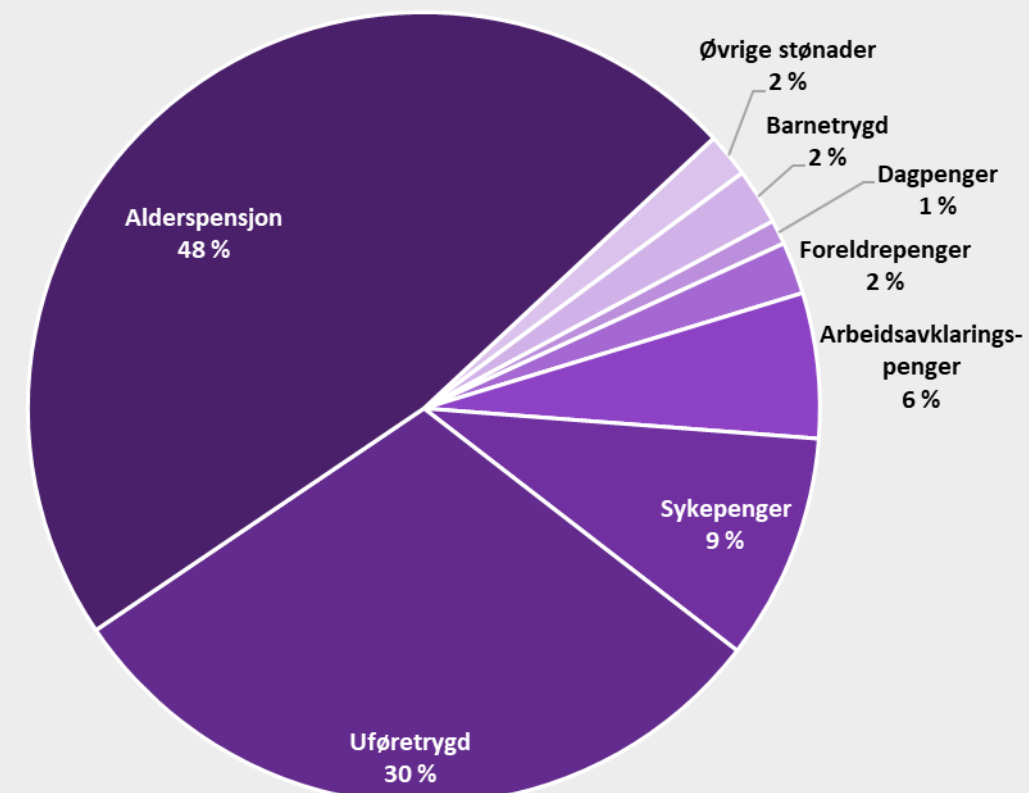


Kontantstøtte:
3 million

Utbetalinger fra NAV til innbyggere i Gjerstad i 2022



Fylke	Utbetalt 2022 Mill kr	Utbetalt 2021 Mill kr	Endring. Prosent	Kroner utbetalt per innbygger
Norge	526 061	512 804	2,6%	96 400
Agder	32 895	31 628	4,0%	105 100
Gjerstad	306	291	5,1%	126 300



Utbetalinger til personer bosatt i Gjerstad *totalt* (i millioner kroner):



Alderspensjon:
146 millioner



Sykepenger:
28 millioner



Foreldrepenger:
7 millioner



Dagpenger:
3 millioner



Stønad til enslig:
1 million



Uføretrygd:
92 millioner



Arbeidsavklaringspenger:
18 millioner



Barnetrygd:
7 millioner

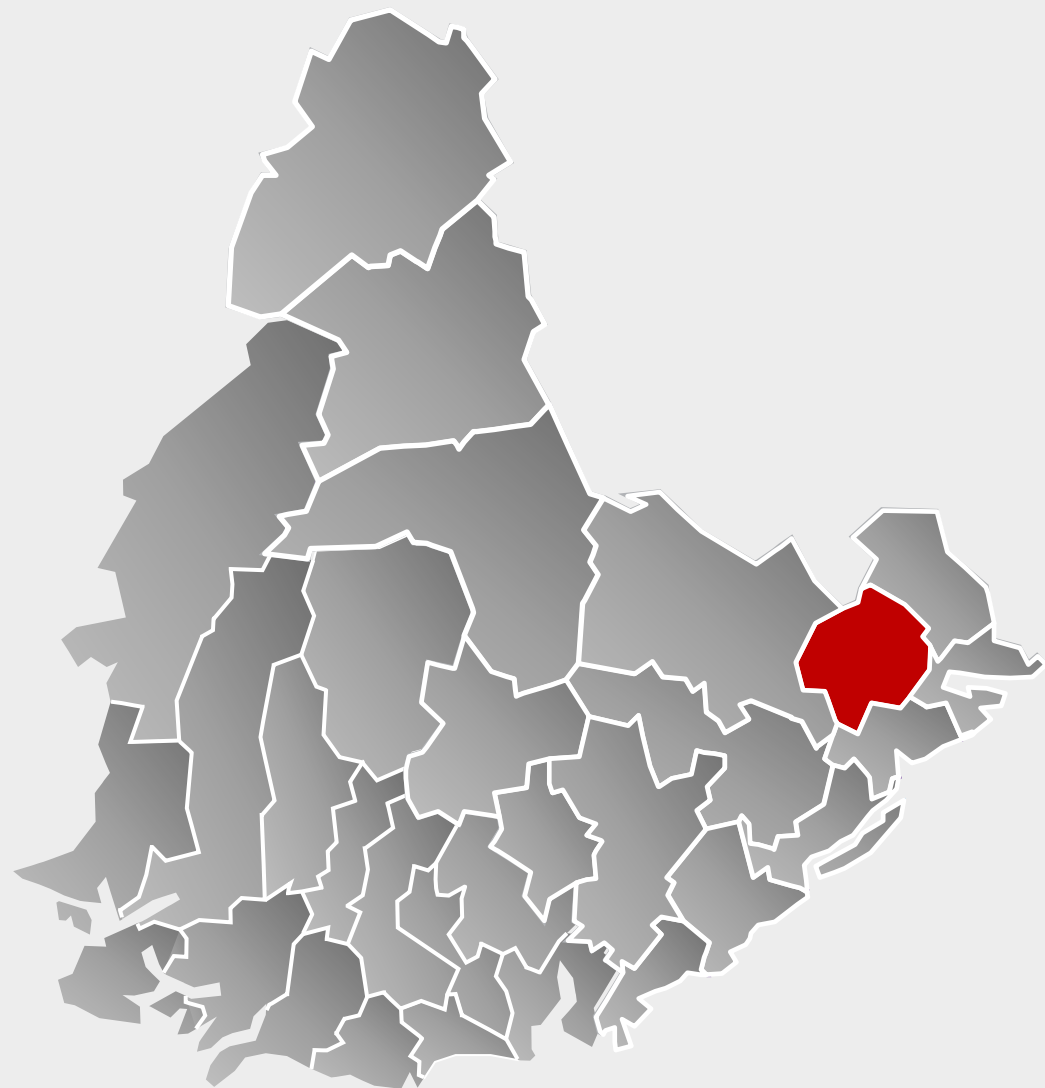


**Grunn- og
hjelpetønad:**
2 millioner

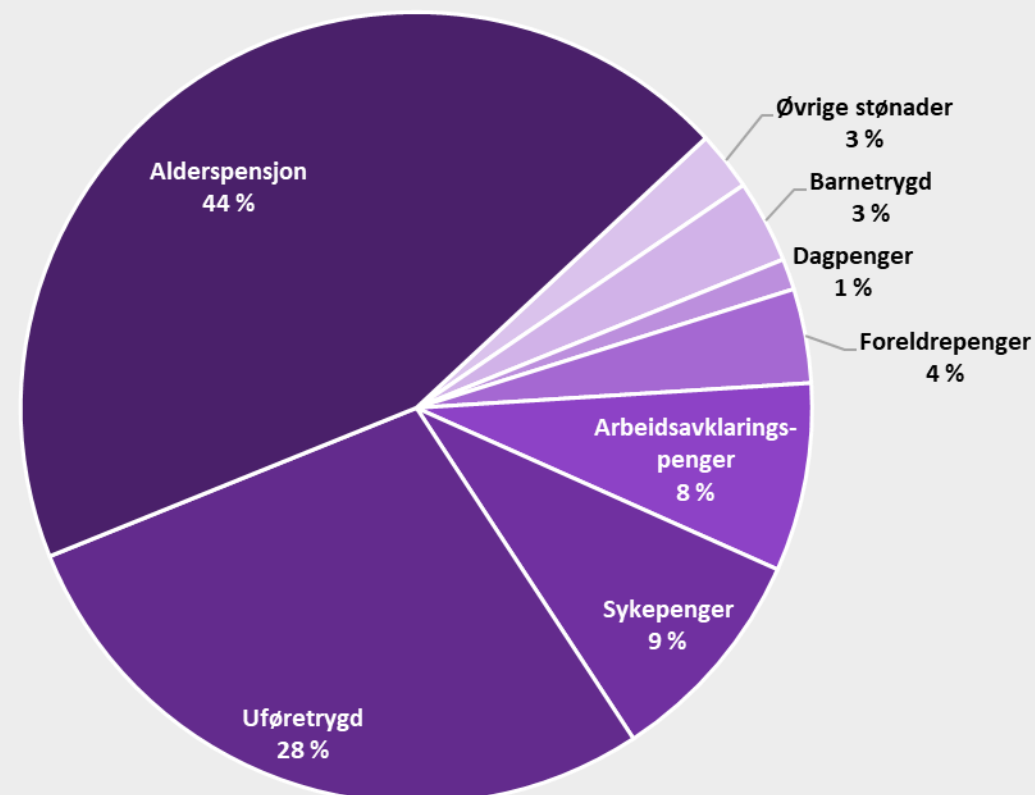


Kontantstøtte:
0,5 million

Utbetalinger fra NAV til innbyggere i Vegårshei i 2022



Fylke	Utbetalt 2022 Mill kr	Utbetalt 2021 Mill kr	Endring. Prosent	Kroner utbetalt per innbygger
Norge	526 061	512 804	2,6%	96 400
Agder	32 895	31 628	4,0%	105 100
Vegårshei	220	210	4,9%	103 700



Utbetalinger til personer bosatt i Vegårshei *totalt* (i millioner kroner):



Alderspensjon:
97 millioner



Sykepenger:
20 millioner



Foreldrepenger:
8 millioner



Dagpenger:
3 millioner



Stønad til enslig:
1 million



Uføretrygd:
62 millioner



Arbeidsavklaringspenger:
17 millioner



Barnetrygd:
7 millioner



**Grunn- og
hjelpestønad:**
2 millioner

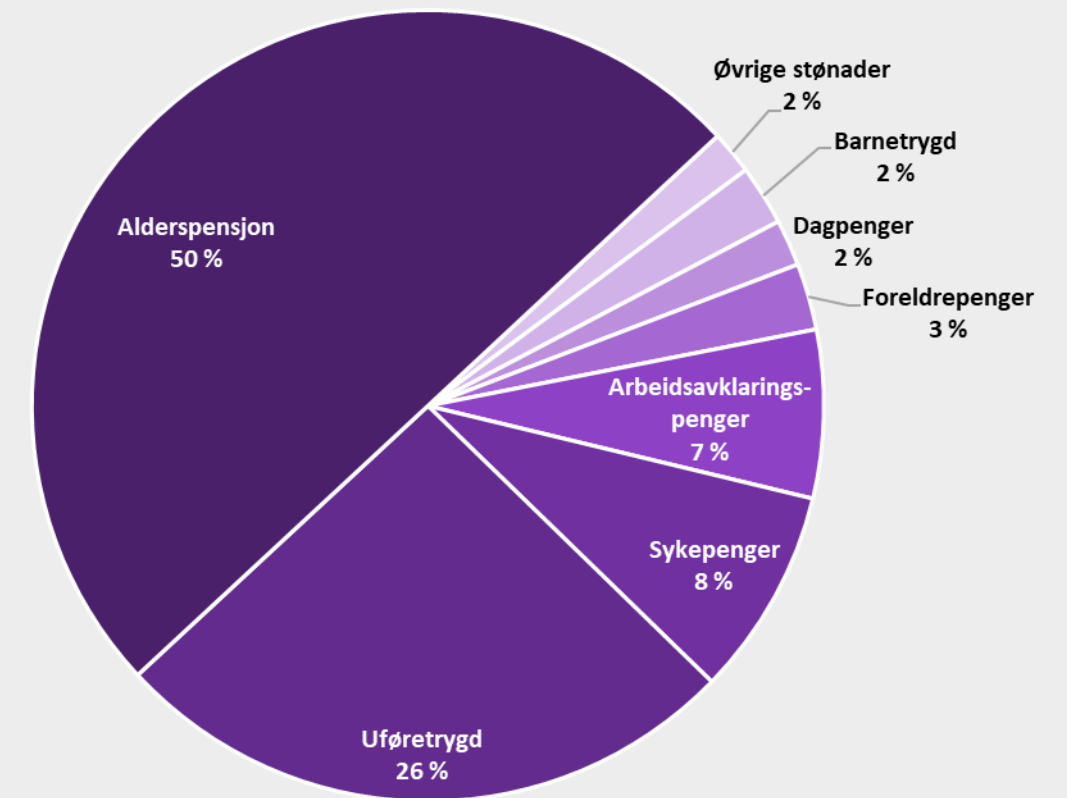


Kontantstøtte:
0,3 million

Utbetalinger fra NAV til innbyggere i Tvedestrand i 2022



Fylke	Utbetalt 2022 Mill kr	Utbetalt 2021 Mill kr	Endring. Prosent	Kroner utbetalt per innbygger
Norge	526 061	512 804	2,6%	96 400
Agder	32 895	31 628	4,0%	105 100
Tvedestrand	743	709	4,8%	121 400



Utbetalinger til personer bosatt i Tvedestrand *totalt* (i millioner kroner):



Alderspensjon:
371 millioner



Sykepenger:
63 millioner



Foreldrepenger:
20 millioner



Dagpenger:
14 millioner



Stønad til enslig:
2 millioner



Uføretrygd:
192 millioner



Arbeidsavklaringspenger:
51 millioner



Barnetrygd:
18 millioner

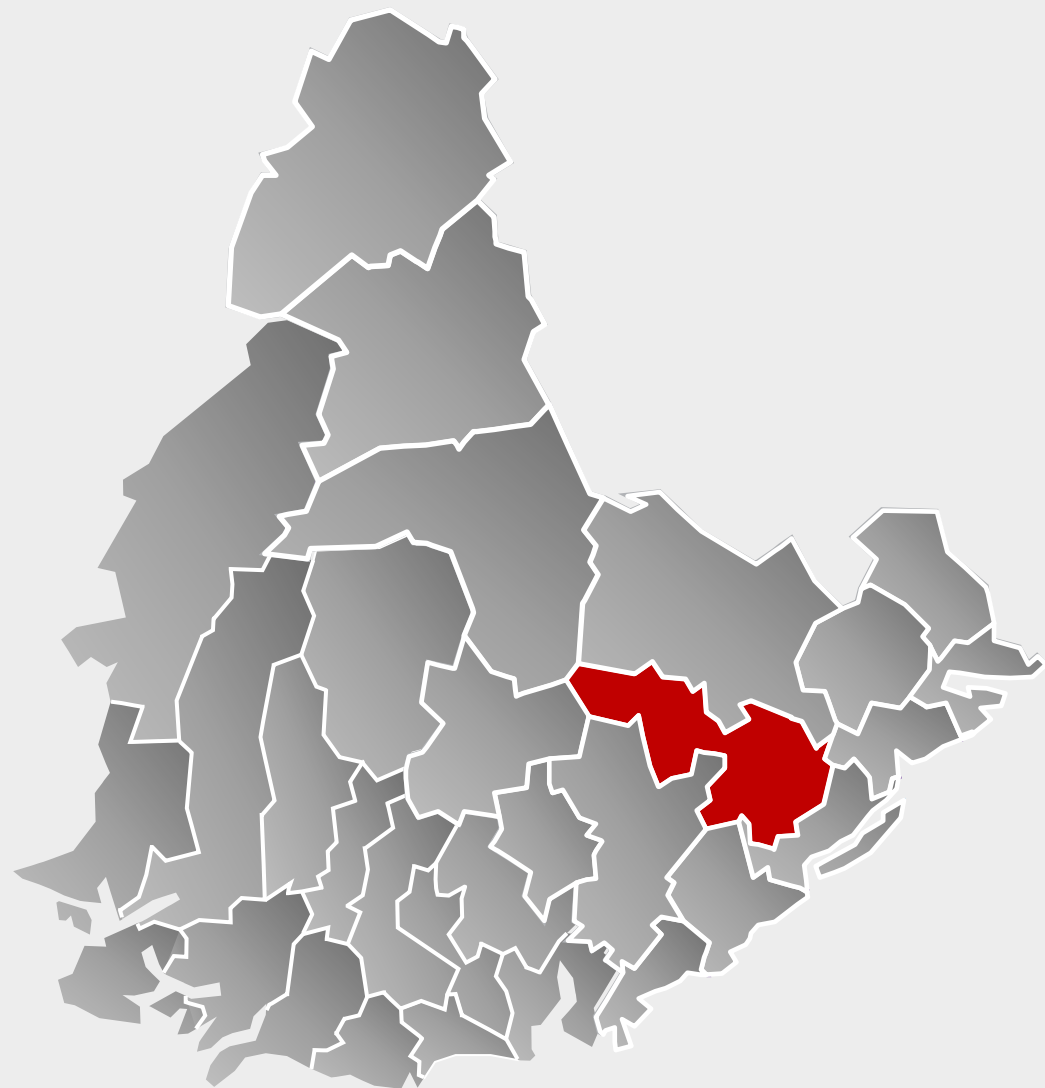


**Grunn- og
hjelpetønad:**
5 millioner

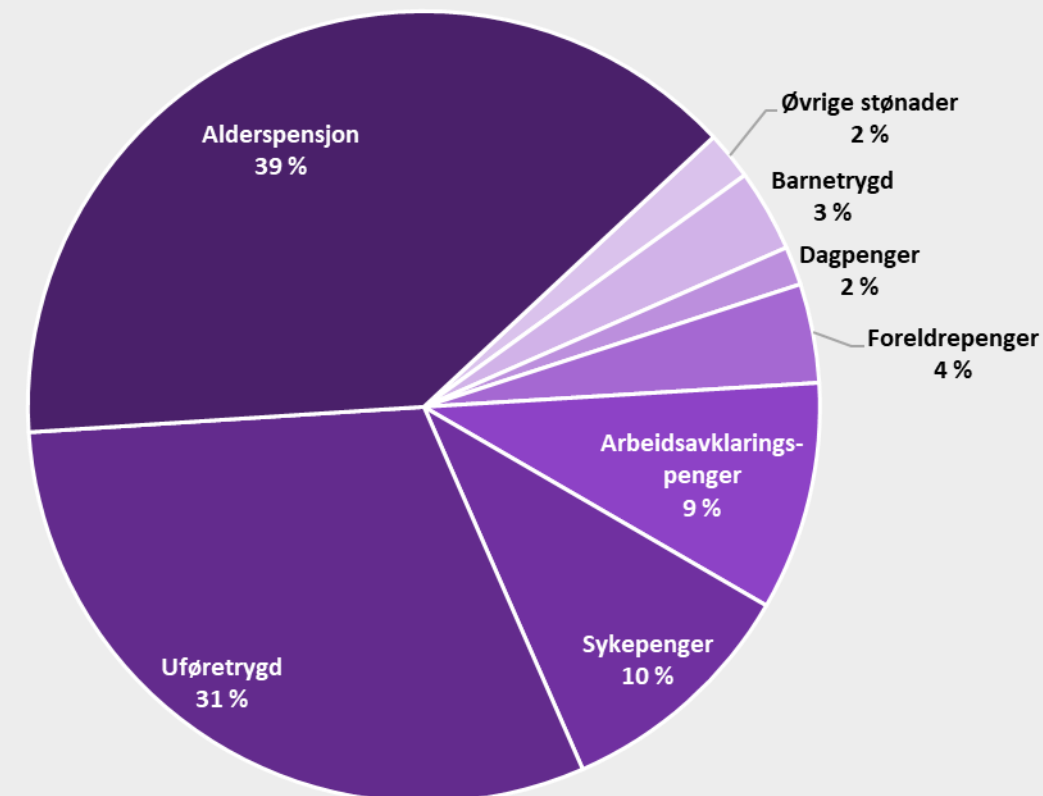


Kontantstøtte:
1 million

Utbetalinger fra NAV til innbyggere i Froland i 2022



Fylke	Utbetalt 2022 Mill kr	Utbetalt 2021 Mill kr	Endring. Prosent	Kroner utbetalt per innbygger
Norge	526 061	512 804	2,6%	96 400
Agder	32 895	31 628	4,0%	105 100
Froland	683	638	7,0%	111 400



Utbetalinger til personer bosatt i Froland *totalt* (i millioner kroner):



Alderspensjon:
267 millioner



Sykepenger:
69 millioner



Foreldrepenger:
28 millioner



Dagpenger:
11 millioner



Stønad til enslig:
2 millioner



Uføretrygd:
208 millioner



Arbeidsavklaringspenger:
64 millioner



Barnetrygd:
23 millioner



**Grunn- og
hjelpetønad:**
4 millioner

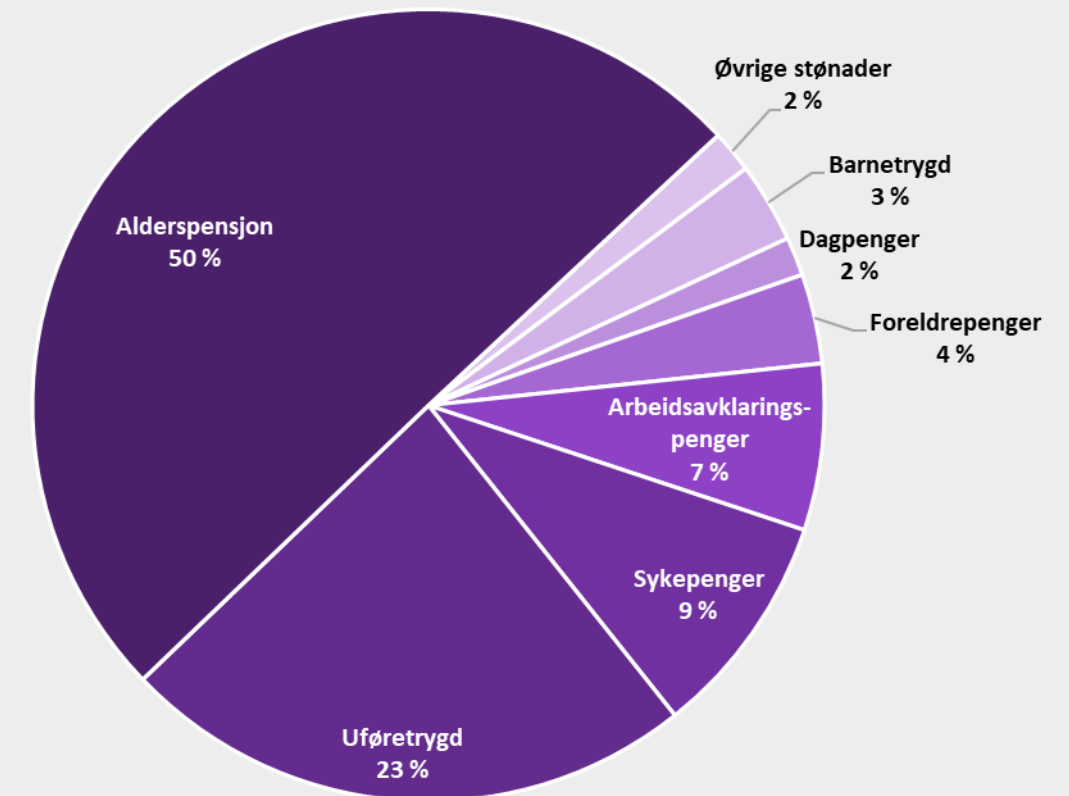


Kontantstøtte:
2 million

Utbetalinger fra NAV til innbyggere i Lillesand i 2022



Fylke	Utbetalt 2022 Mill kr	Utbetalt 2021 Mill kr	Endring. Prosent	Kroner utbetalt per innbygger
Norge	526 061	512 804	2,6%	96 400
Agder	32 895	31 628	4,0%	105 100
Lillesand	1 206	1 161	3,9%	106 500



Utbetalinger til personer bosatt i Lillesand *totalt* (i millioner kroner):



Alderspensjon:
606 millioner



Sykepenger:
111 millioner



Foreldrepenger:
44 millioner



Dagpenger:
19 millioner



Stønad til enslig:
3 millioner



Uføretrygd:
284 millioner



Arbeidsavklaringspenger:
82 millioner



Barnetrygd:
39 millioner



**Grunn- og
hjelpestønad:**
7 millioner

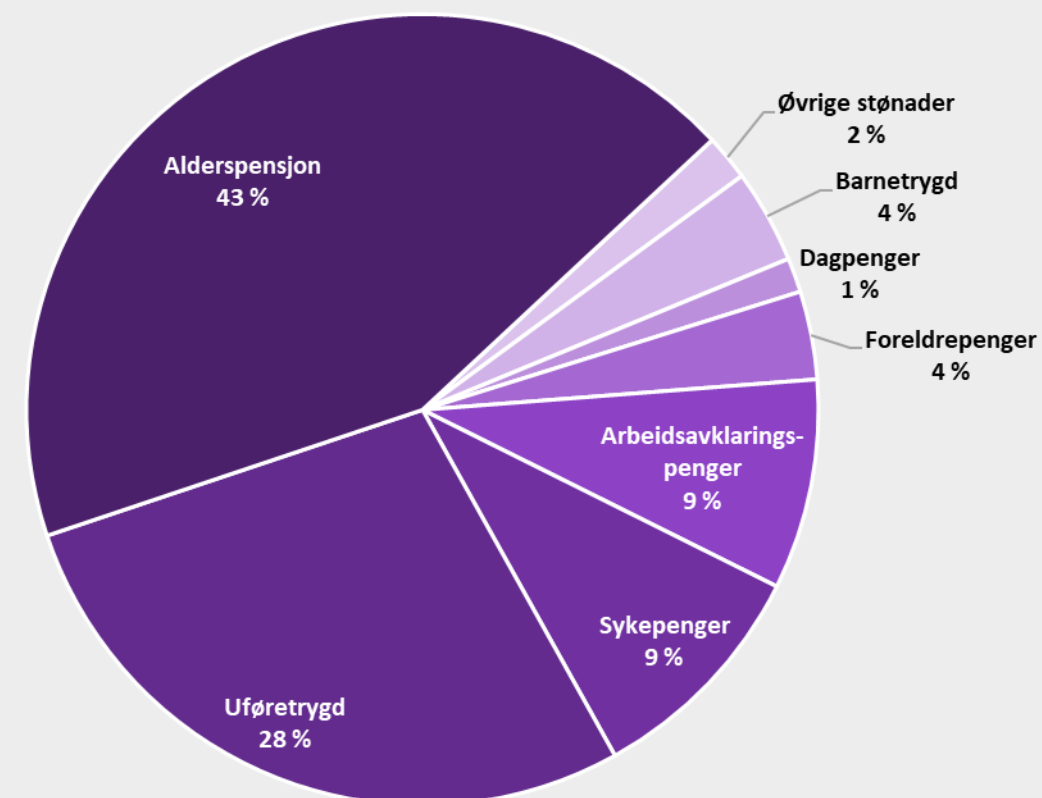


Kontantstøtte:
2 millioner

Utbetalinger fra NAV til innbyggere i Birkenes i 2022



Fylke	Utbetalt 2022 Mill kr	Utbetalt 2021 Mill kr	Endring. Prosent	Kroner utbetalt per innbygger
Norge	526 061	512 804	2,6%	96 400
Agder	32 895	31 628	4,0%	105 100
Birkenes	540	518	4,3%	100 900



Utbetalinger til personer bosatt i Birkenes *totalt* (i millioner kroner):



Alderspensjon:
233 millioner



Sykepenger:
52 millioner



Foreldrepenger:
19 millioner



Dagpenger:
8 millioner




Stønad til enslig:
2 millioner



Uføretrygd:
151 millioner



Arbeidsavklaringspenger:
46 millioner



Barnetrygd:
21 millioner



**Grunn- og
hjelpetønad:**
3 millioner

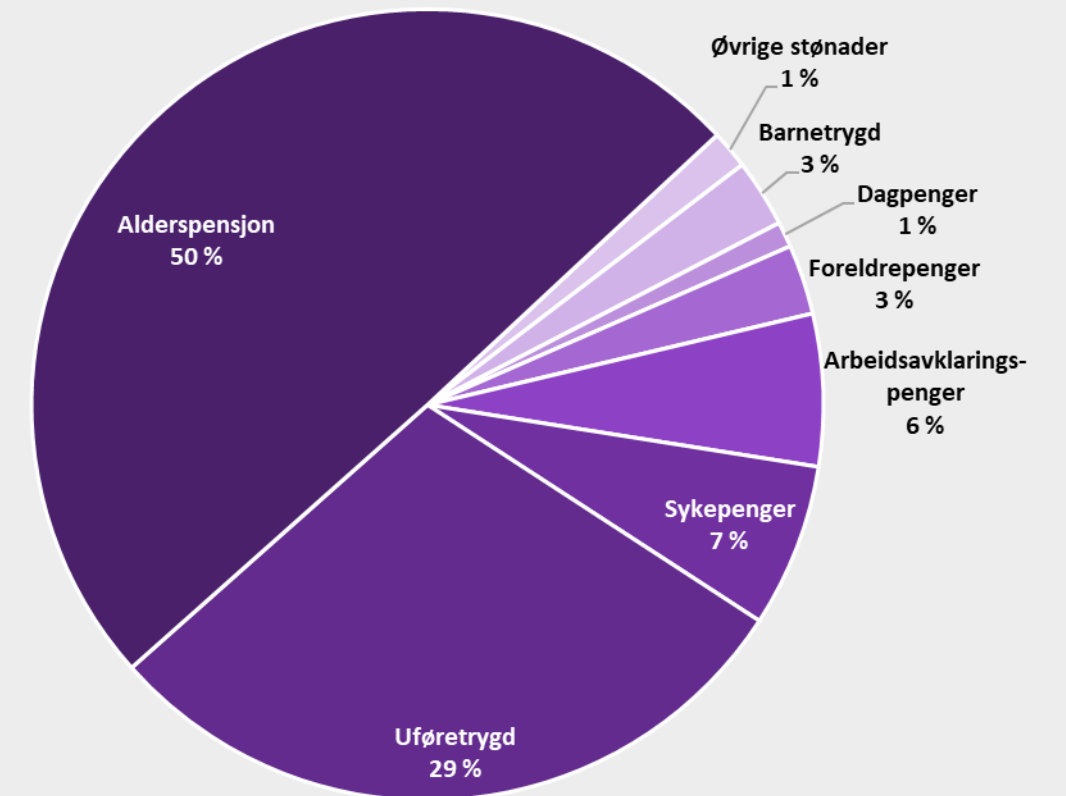


Kontantstøtte:
2 millioner

Utbetalinger fra NAV til innbyggere i Åmli i 2022



Fylke	Utbetalt 2022 Mill kr	Utbetalt 2021 Mill kr	Endring. Prosent	Kroner utbetalt per innbygger
Norge	526 061	512 804	2,6%	96 400
Agder	32 895	31 628	4,0%	105 100
Åmli	214	207	3,5%	118 700



Utbetalinger til personer bosatt i Åmli *totalt* (i millioner kroner):



Alderspensjon:
106 millioner



Sykepenger:
14 millioner



Foreldrepenger:
6 millioner



Dagpenger:
2 millioner



Stønad til enslig:
1 million



Uføretrygd:
63 millioner



Arbeidsavklaringspenger:
13 millioner



Barnetrygd:
6 millioner



**Grunn- og
hjelpetønad:**
1 million

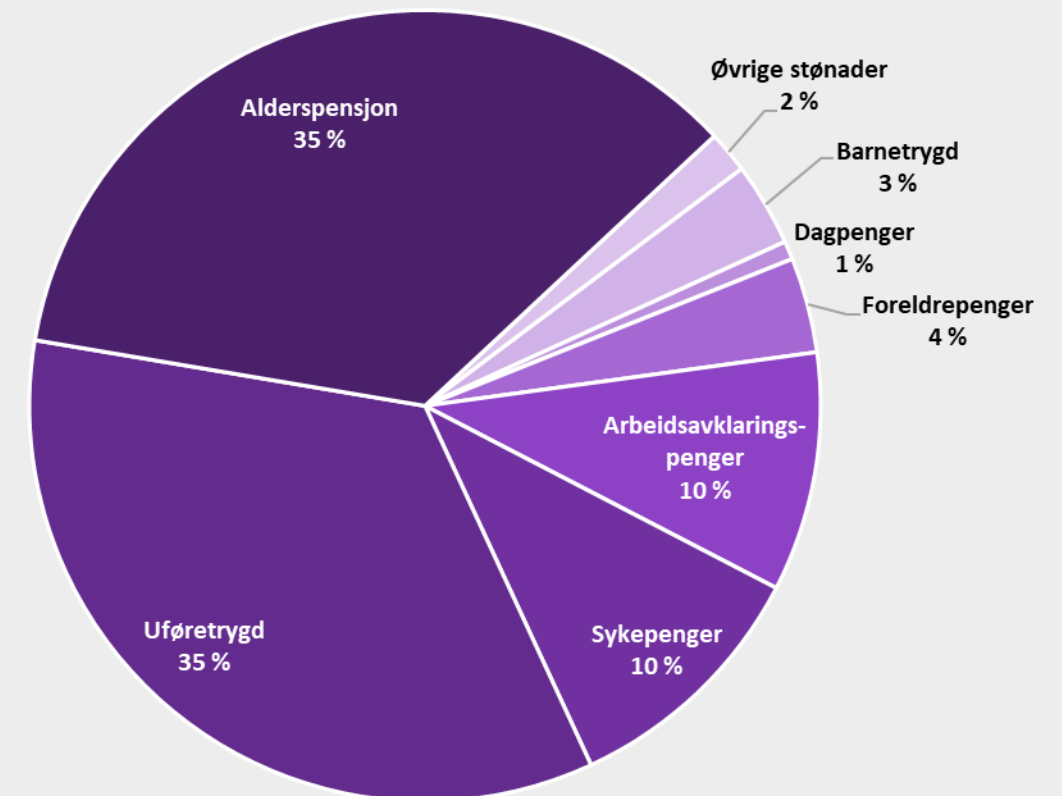


Kontantstøtte:
1 million

Utbetalinger fra NAV til innbyggere i Iveland i 2022



Fylke	Utbetalt 2022 Mill kr	Utbetalt 2021 Mill kr	Endring. Prosent	Kroner utbetalt per innbygger
Norge	526 061	512 804	2,6%	96 400
Agder	32 895	31 628	4,0%	105 100
Iveland	150	141	6,0%	112 000



Utbetalinger til personer bosatt i Iveland *totalt* (i millioner kroner):



Alderspensjon:
53 millioner



Sykepenger:
16 millioner



Foreldrepenger:
6 millioner



Dagpenger:
1 million



Stønad til enslig:
Kan ikke oppgis



Uføretrygd:
52 millioner



Arbeidsavklaringspenger:
15 millioner



Barnetrygd:
5 millioner

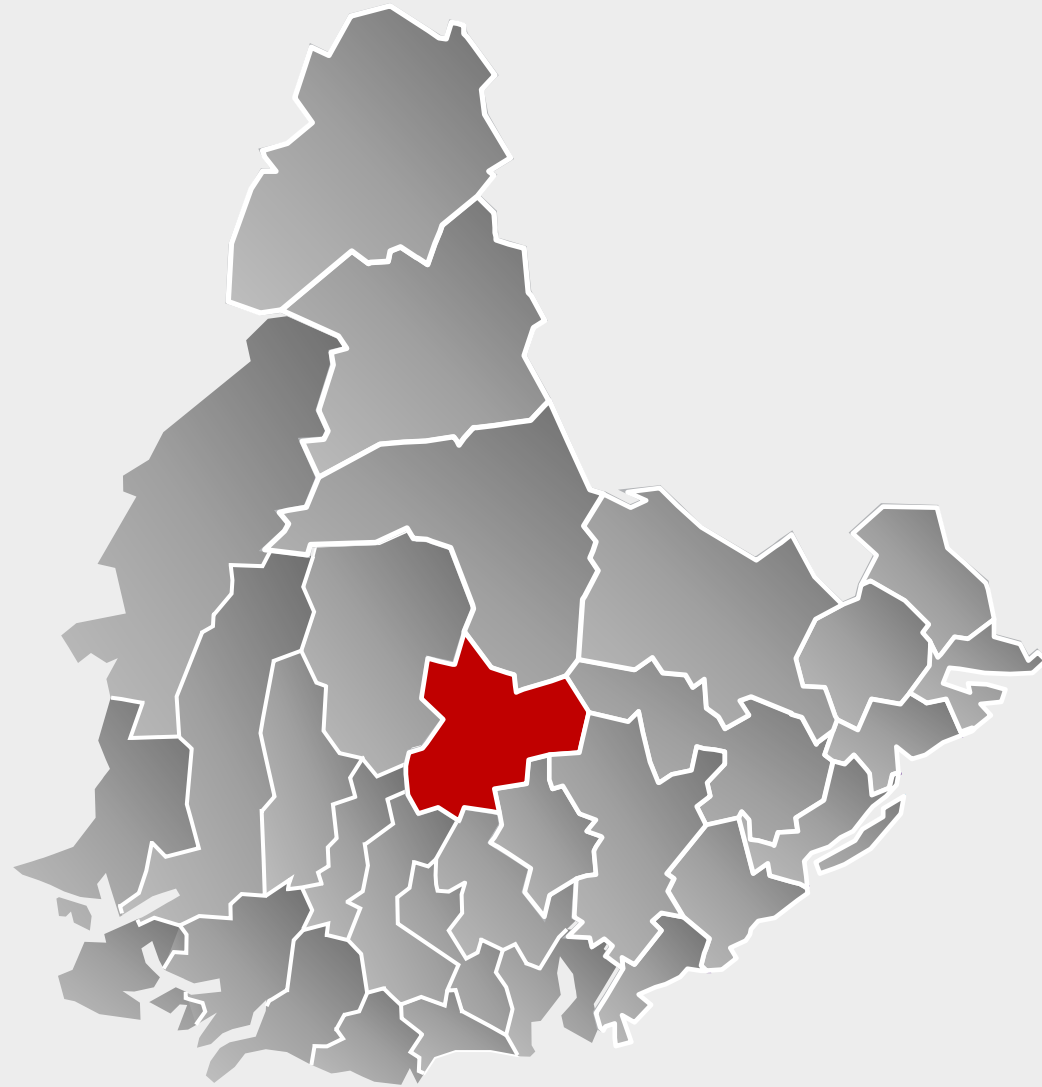


**Grunn- og
hjelpestønad:**
1 million

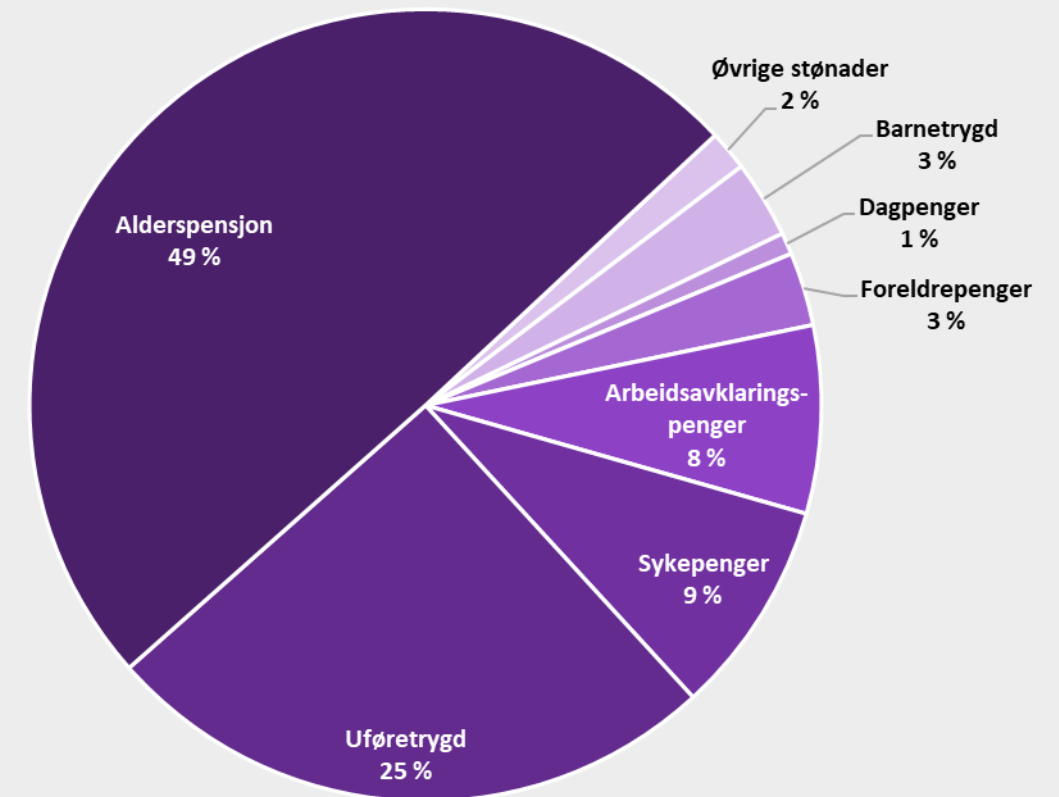


Kontantstøtte:
1 million

Utbetalinger fra NAV til innbyggere i Evje og Hornnes i 2022



Fylke	Utbetalt 2022 Mill kr	Utbetalt 2021 Mill kr	Endring. Prosent	Kroner utbetalt per innbygger
Norge	526 061	512 804	2,6%	96 400
Agder	32 895	31 628	4,0%	105 100
Evje og Hornnes	409	380	7,6%	110 900



Utbetalinger til personer bosatt i Evje og Hornnes *totalt* (i millioner kroner):



Alderspensjon:
203 millioner



Sykepenger:
36 millioner



Foreldrepenger:
12 millioner



Dagpenger:
4 millioner



Stønad til enslig:
1 million



Uføretrygd:
103 millioner



Arbeidsavklaringspenger:
31 millioner



Barnetrygd:
13 millioner

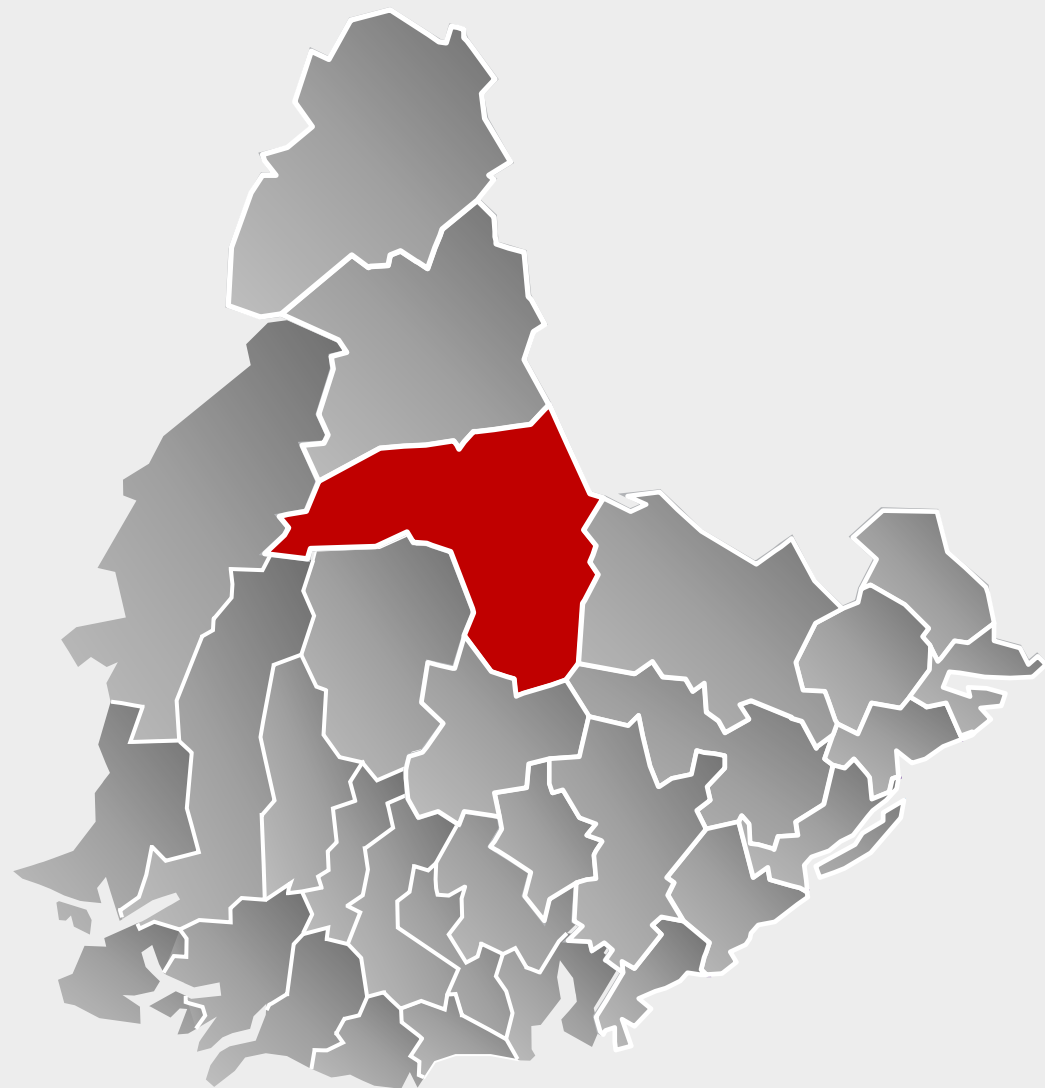


**Grunn- og
hjelpestønad:**
2 millioner

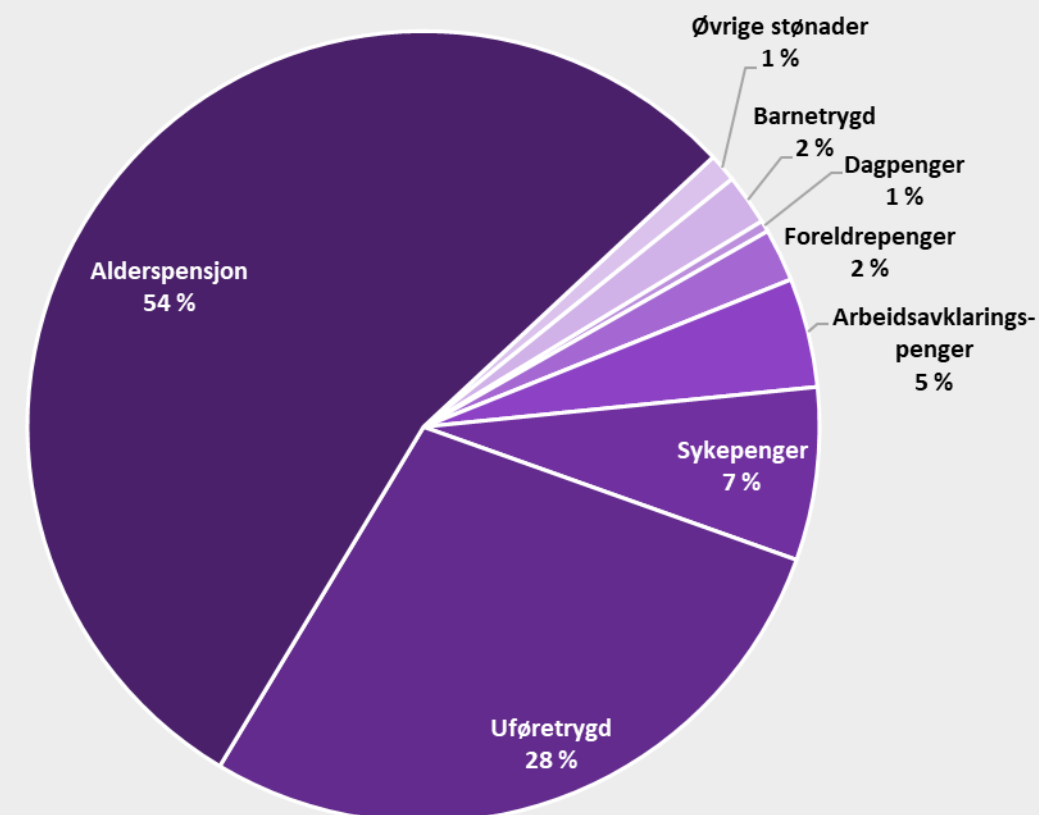


Kontantstøtte:
1 million

Utbetalinger fra NAV til innbyggere i Bygland i 2022



Fylke	Utbetalt 2022 Mill kr	Utbetalt 2021 Mill kr	Endring. Prosent	Kroner utbetalt per innbygger
Norge	526 061	512 804	2,6%	96 400
Agder	32 895	31 628	4,0%	105 100
Bygland	143	139	3,0%	127 300



Utbetalinger til personer bosatt i Bygland *totalt* (i millioner kroner):



Alderspensjon:
78 millioner



Sykepenger:
10 millioner



Foreldrepenger:
3 millioner



Dagpenger:
1 millioner



Stønad til enslig:
Kan ikke oppgis



Uføretrygd:
40 millioner



Arbeidsavklaringspenger:
6 millioner



Barnetrygd:
3 millioner

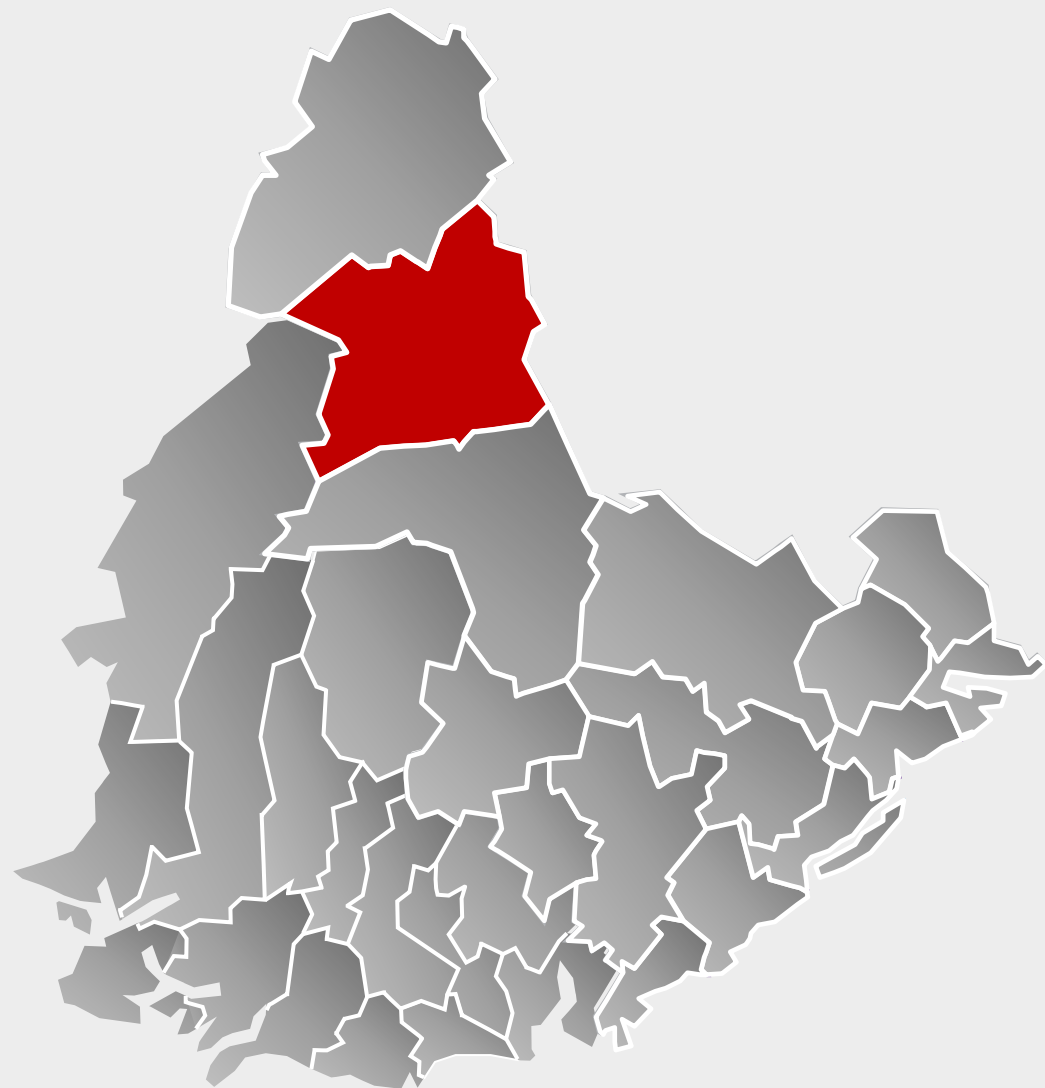


**Grunn- og
hjelpetønad:**
1 million

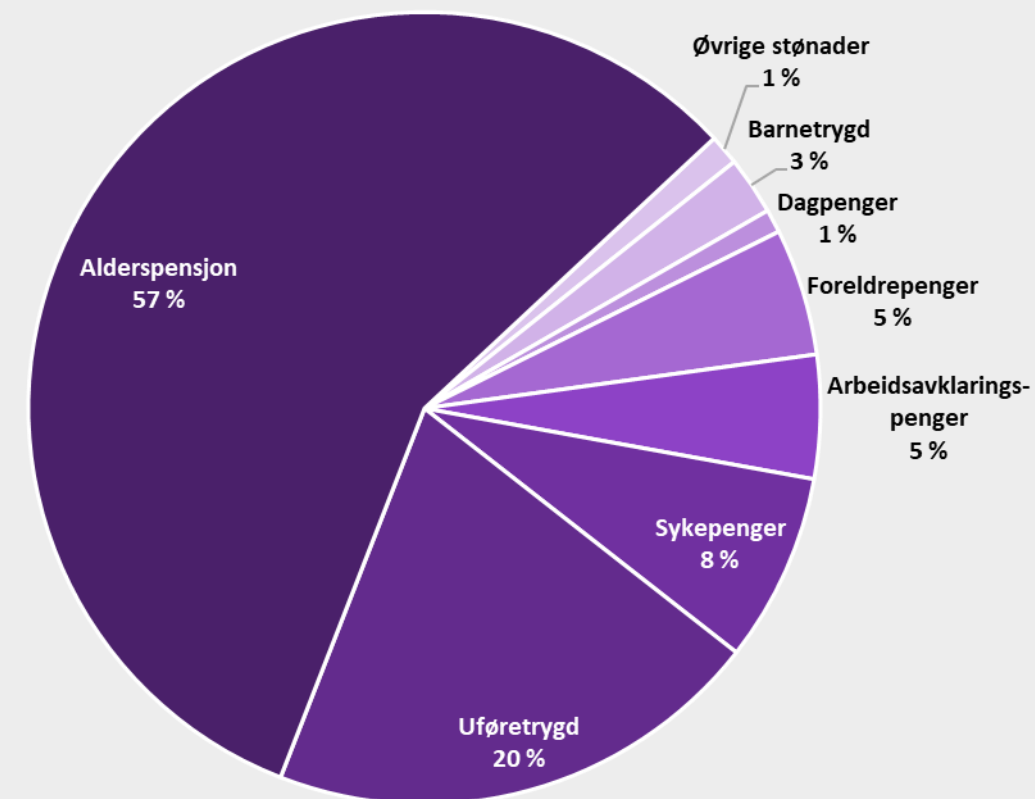


Kontantstøtte:
0,2 million

Utbetalinger fra NAV til innbyggere i Valle i 2022



Fylke	Utbetalt 2022 Mill kr	Utbetalt 2021 Mill kr	Endring. Prosent	Kroner utbetalt per innbygger
Norge	526 061	512 804	2,6%	96 400
Agder	32 895	31 628	4,0%	105 100
Valle	136	127	6,6%	114 800



Utbetalinger til personer bosatt i Valle *totalt* (i millioner kroner):



Alderspensjon:
77 millioner



Sykepenger:
10 millioner



Foreldrepenger:
7 millioner



Dagpenger:
1 millioner



Stønad til enslig:
0,4 million



Uføretrygd:
28 millioner



Arbeidsavklaringspenger:
7 millioner



Barnetrygd:
3 millioner

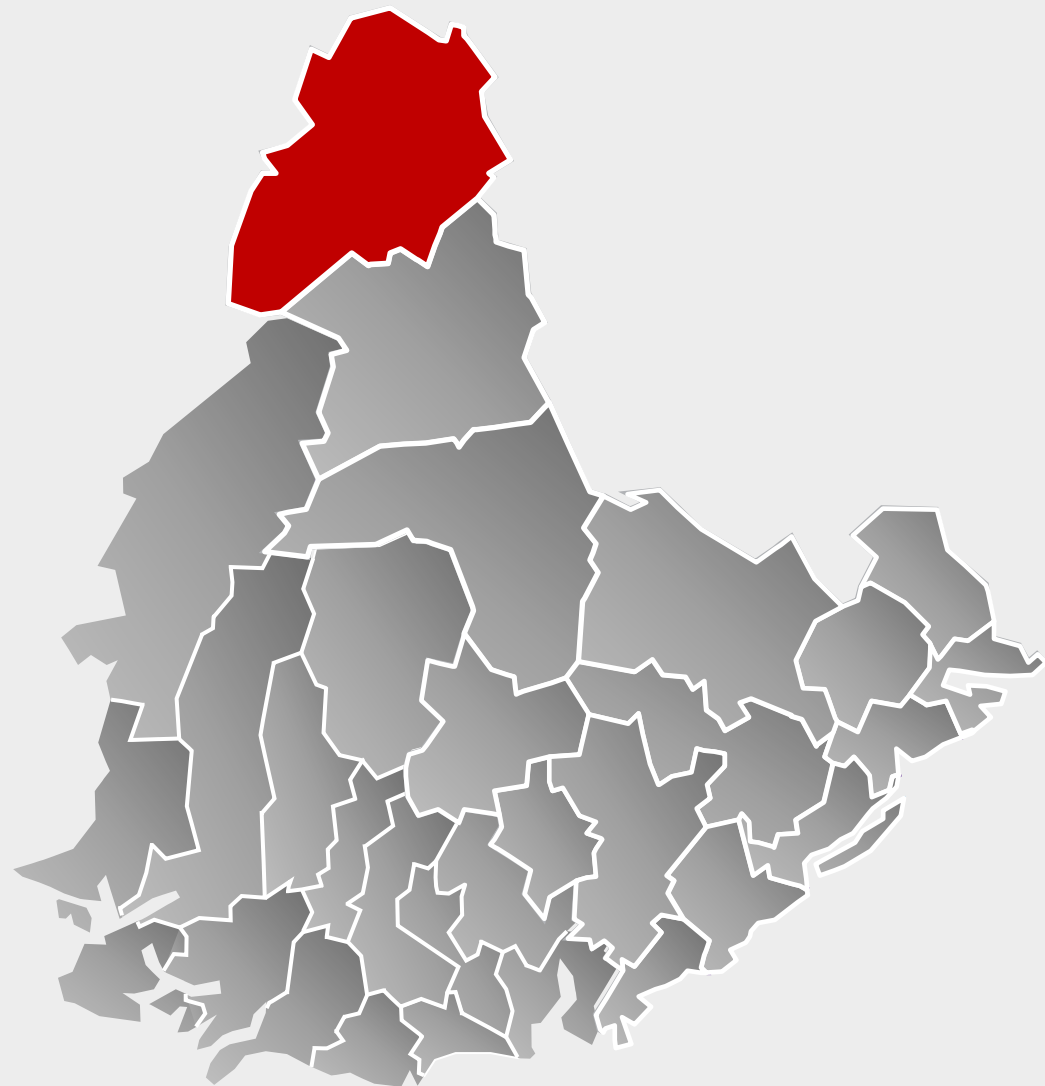


**Grunn- og
hjelpetønad:**
0,5 million

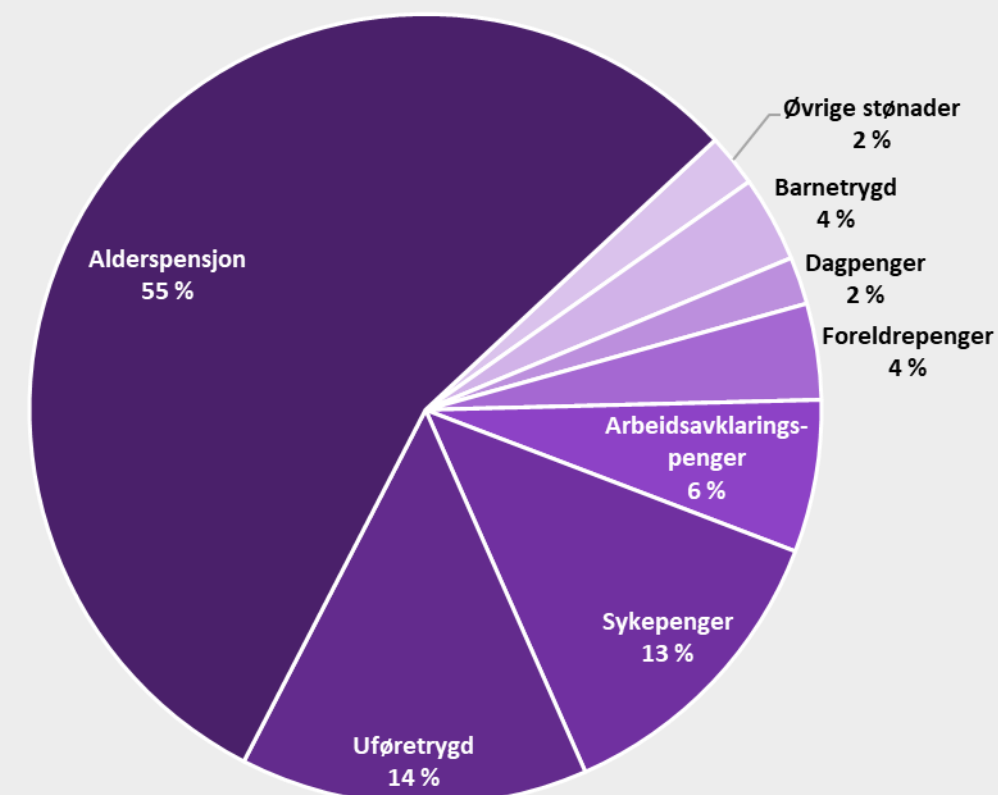


Kontantstøtte:
0,3 million

Utbetalinger fra NAV til innbyggere i Bykle i 2022



Fylke	Utbetalt 2022 Mill kr	Utbetalt 2021 Mill kr	Endring. Prosent	Kroner utbetalt per innbygger
Norge	526 061	512 804	2,6%	96 400
Agder	32 895	31 628	4,0%	105 100
Bykle	77	75	2,7%	81 500



Utbetalinger til personer bosatt i Bykle *totalt* (i millioner kroner):



Alderspensjon:
43 millioner



Sykepenger:
10 millioner



Foreldrepenger:
3 millioner



Dagpenger:
1 millioner



Stønad til enslig:
0,3 million



Uføretrygd:
11 millioner



Arbeidsavklaringspenger:
5 millioner



Barnetrygd:
3 millioner



**Grunn- og
hjelpetønad:**
0,3 million

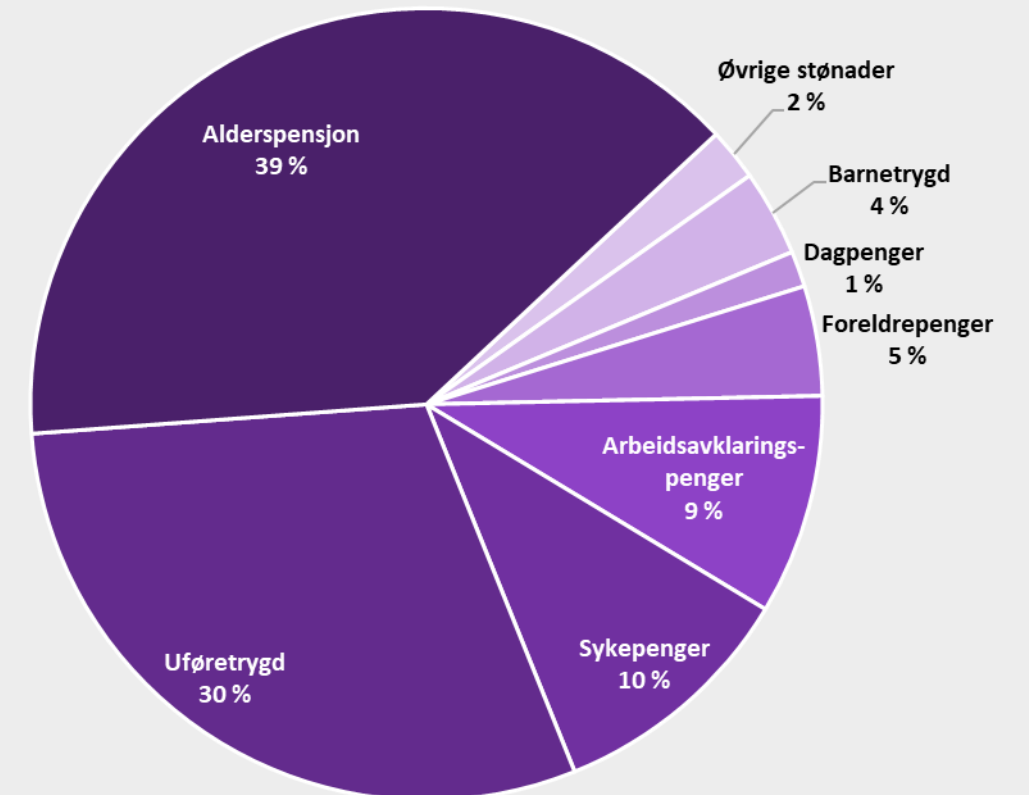


Kontantstøtte:
0,2 million

Utbetalinger fra NAV til innbyggere i Vennesla i 2022



Fylke	Utbetalt 2022 Mill kr	Utbetalt 2021 Mill kr	Endring. Prosent	Kroner utbetalt per innbygger
Norge	526 061	512 804	2,6%	96 400
Agder	32 895	31 628	4,0%	105 100
Vennesla	1 616	1 536	5,2%	106 500



Utbetalinger til personer bosatt i Vennesla *totalt* (i millioner kroner):



Alderspensjon:
634 millioner



Sykepenger:
166 millioner



Foreldrepenger:
72 millioner



Dagpenger:
24 millioner



Stønad til enslig:
8 millioner



Uføretrygd:
484 millioner



Arbeidsavklaringspenger:
145 millioner



Barnetrygd:
57 millioner

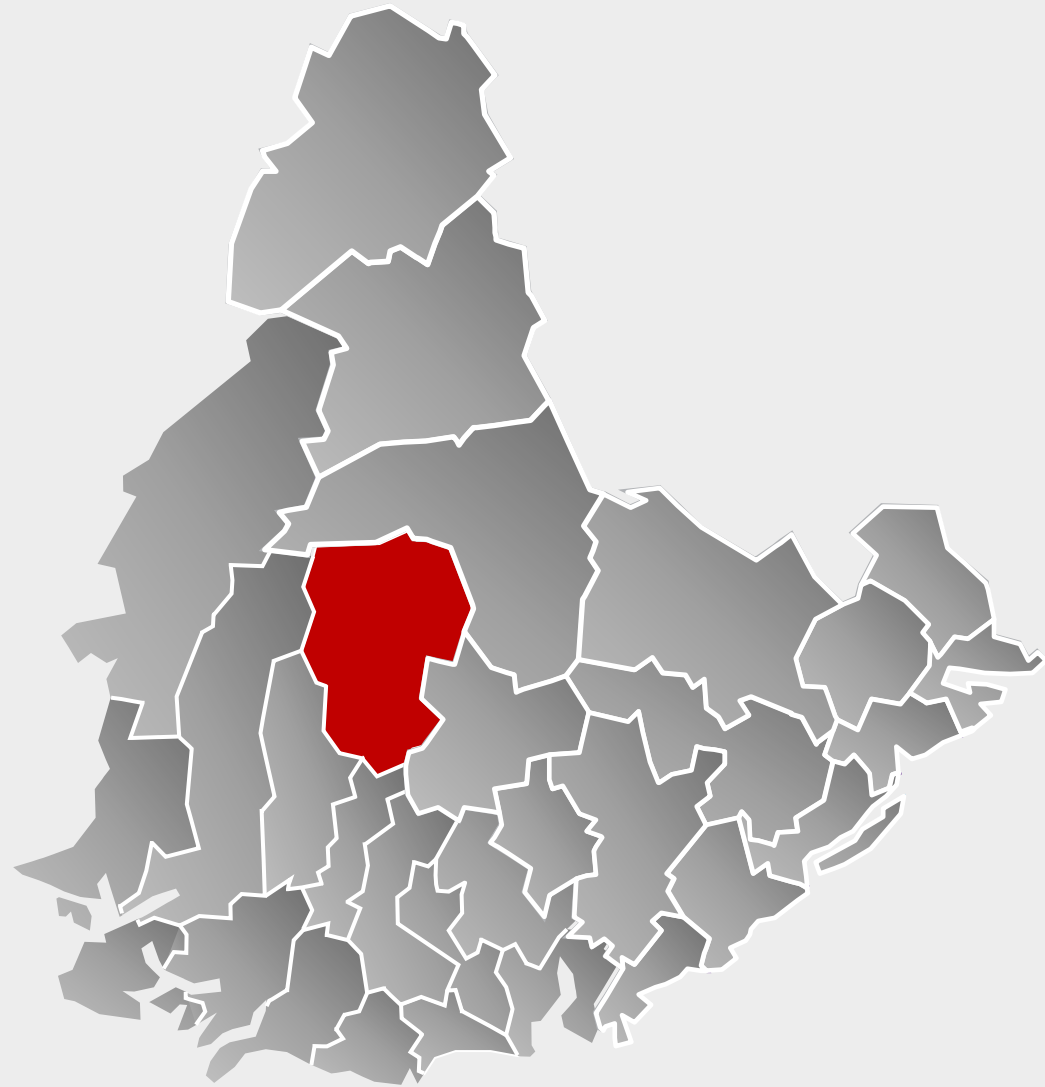


**Grunn- og
hjelpetønad:**
10 millioner

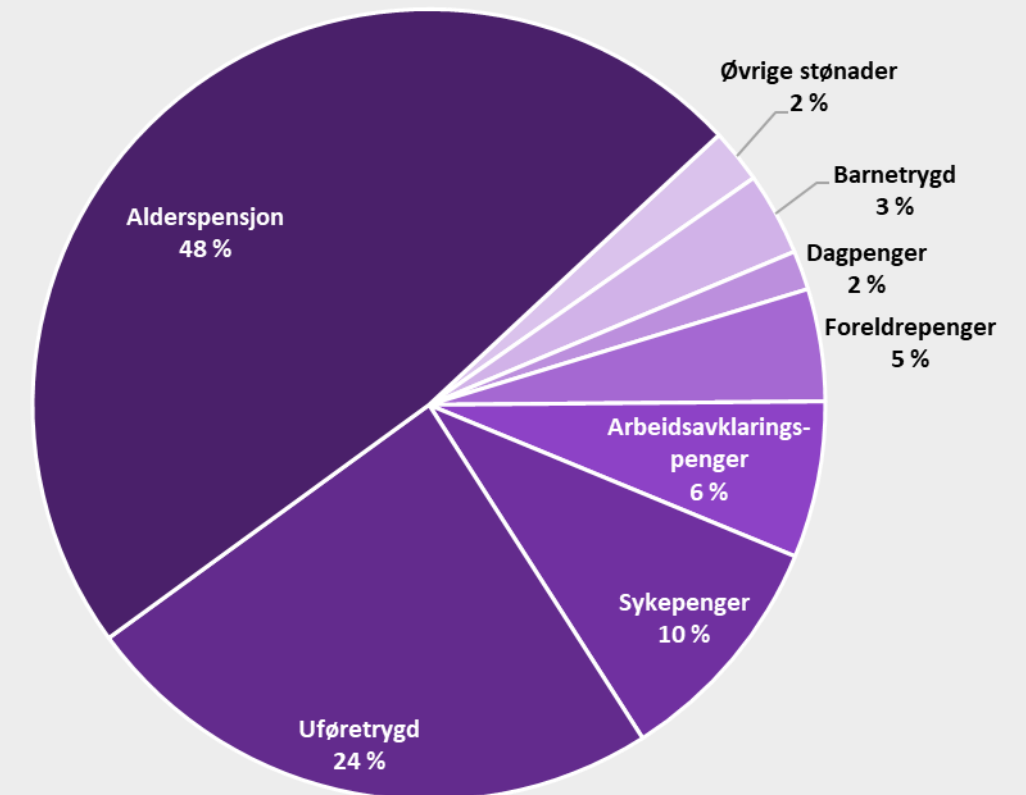


Kontantstøtte:
6 million

Utbetalinger fra NAV til innbyggere i Åseral i 2022



Fylke	Utbetalt 2022 Mill kr	Utbetalt 2021 Mill kr	Endring. Prosent	Kroner utbetalt per innbygger
Norge	526 061	512 804	2,6%	96 400
Agder	32 895	31 628	4,0%	105 100
Åseral	85	80	6,6%	94 500



Utbetalinger til personer bosatt i Åseral *totalt* (i millioner kroner):



Alderspensjon:
41 millioner



Sykepenger:
8 millioner



Foreldrepenger:
4 millioner



Dagpenger:
1 millioner



Stønad til enslig:
Kan ikke oppgis



Uføretrygd:
20 millioner



Arbeidsavklaringspenger:
5 millioner



Barnetrygd:
3 millioner

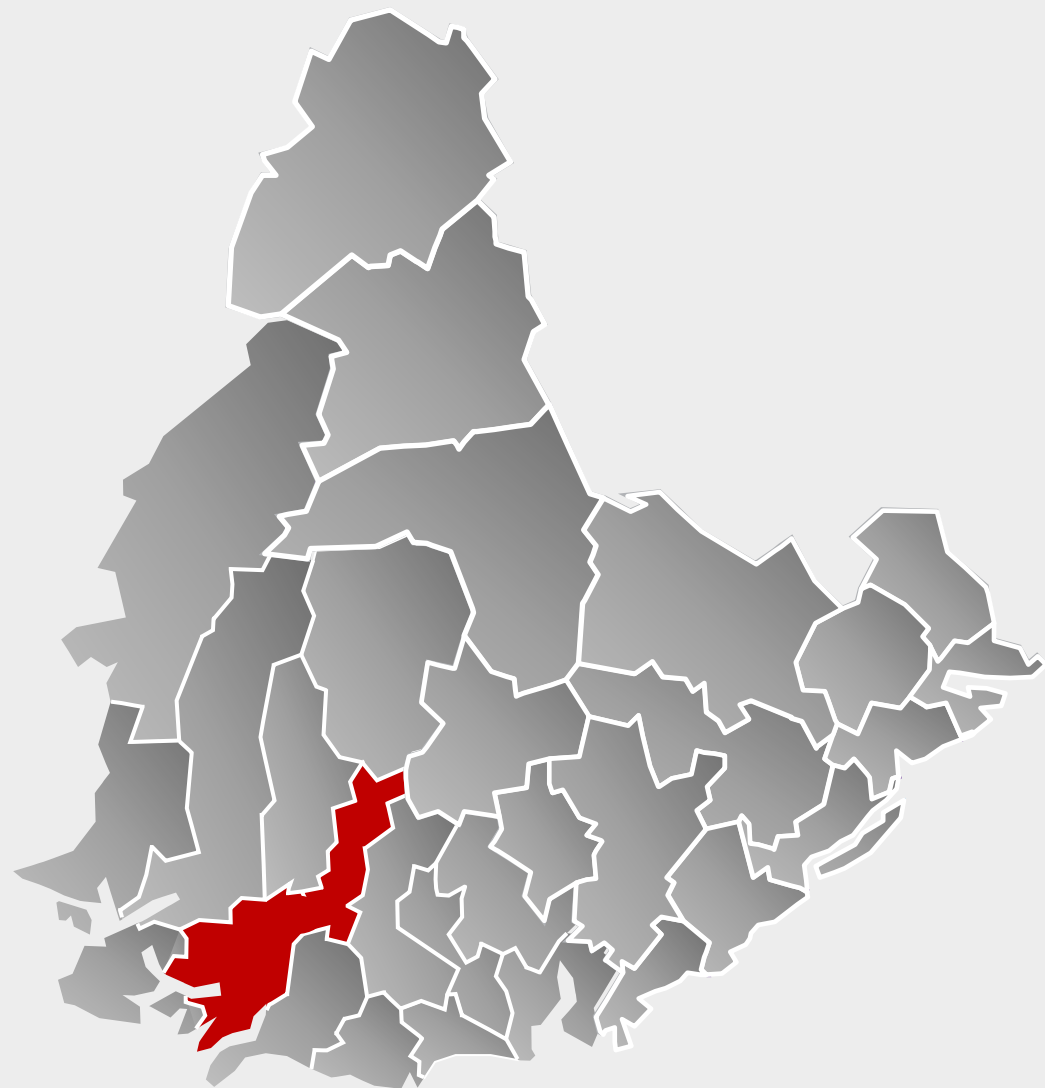


**Grunn- og
hjelpestønad:**
0,4 million

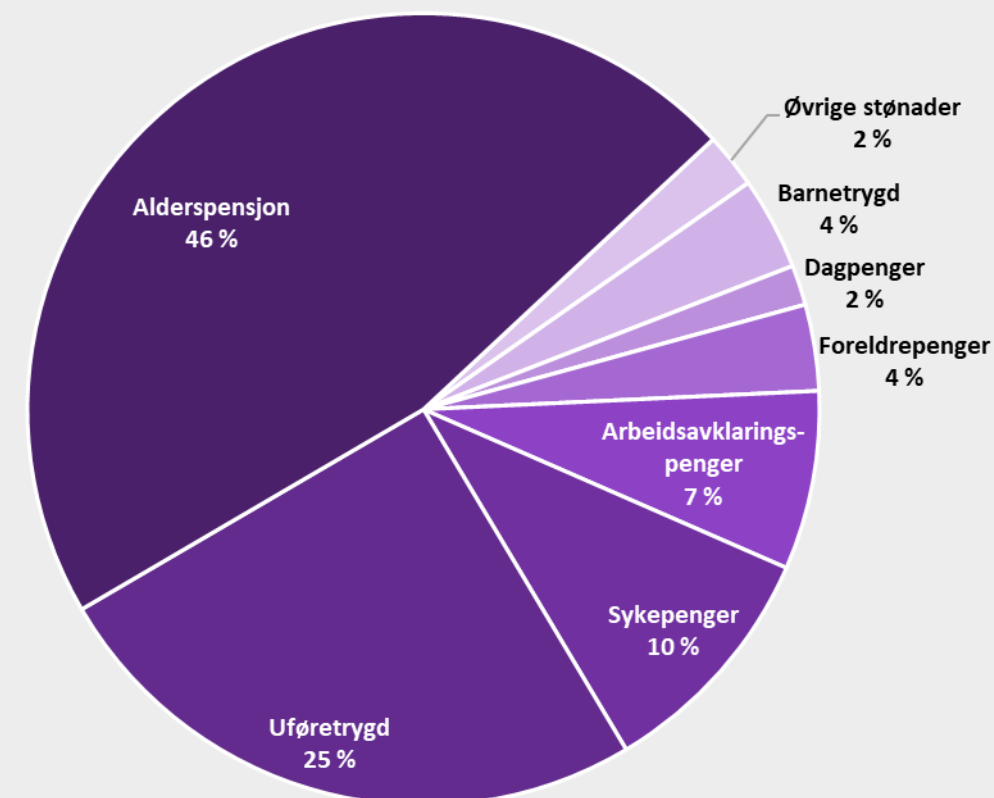


Kontantstøtte:
1 million

Utbetalinger fra NAV til innbyggere i Lyngdal i 2022



Fylke	Utbetalt 2022 Mill kr	Utbetalt 2021 Mill kr	Endring. Prosent	Kroner utbetalt per innbygger
Norge	526 061	512 804	2,6%	96 400
Agder	32 895	31 628	4,0%	105 100
Lyngdal	1 062	1 030	3,1%	98 800



Utbetalinger til personer bosatt i Lyngdal *totalt* (i millioner kroner):



Alderspensjon:
493 millioner



Sykepenger:
105 millioner



Foreldrepenger:
37 millioner



Dagpenger:
17 millioner



Stønad til enslig:
4 millioner



Uføretrygd:
267 millioner



Arbeidsavklaringspenger:
77 millioner



Barnetrygd:
40 millioner



**Grunn- og
hjelpetønad:**
8 millioner

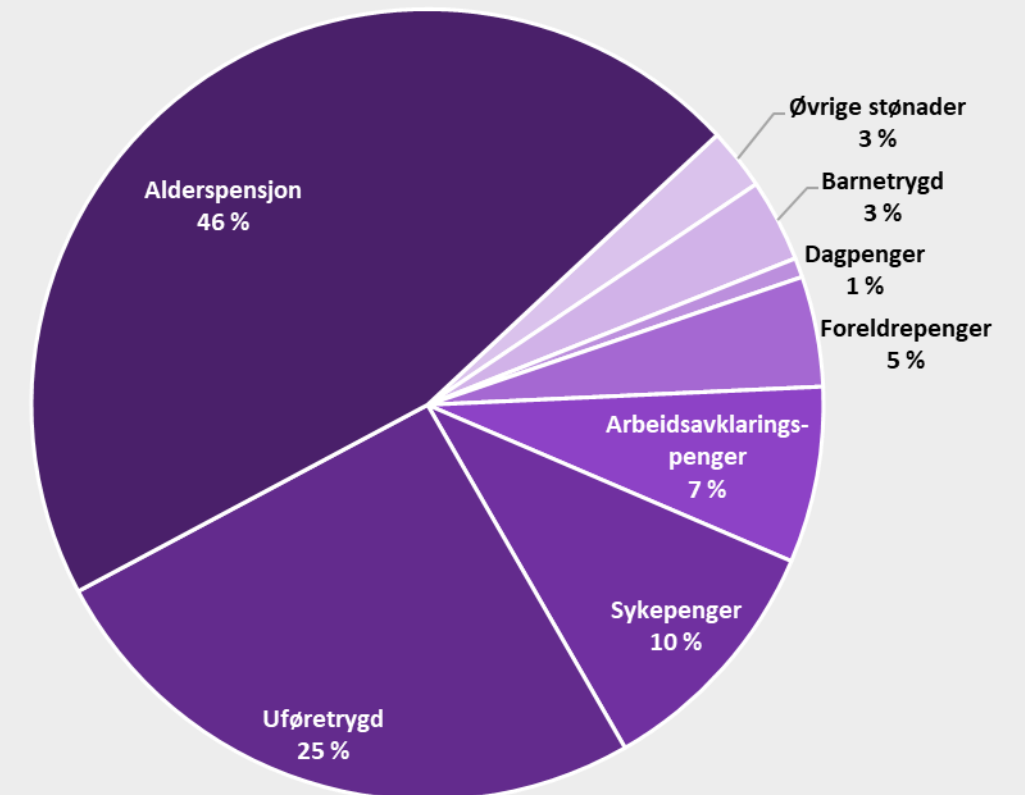


Kontantstøtte:
5 millioner

Utbetalinger fra NAV til innbyggere i Hægebostad i 2022



Fylke	Utbetalt 2022 Mill kr	Utbetalt 2021 Mill kr	Endring. Prosent	Kroner utbetalt per innbygger
Norge	526 061	512 804	2,6%	96 400
Agder	32 895	31 628	4,0%	105 100
Hægebostad	177	165	6,8%	103 200



Utbetalinger til personer bosatt i Hægebostad *totalt* (i millioner kroner):



Alderspensjon:
81 millioner



Sykepenger:
18 millioner



Foreldrepenger:
8 millioner



Dagpenger:
1 millioner



Stønad til enslig:
Kan ikke oppgis



Uføretrygd:
45 millioner



Arbeidsavklaringspenger:
13 millioner



Barnetrygd:
6 millioner

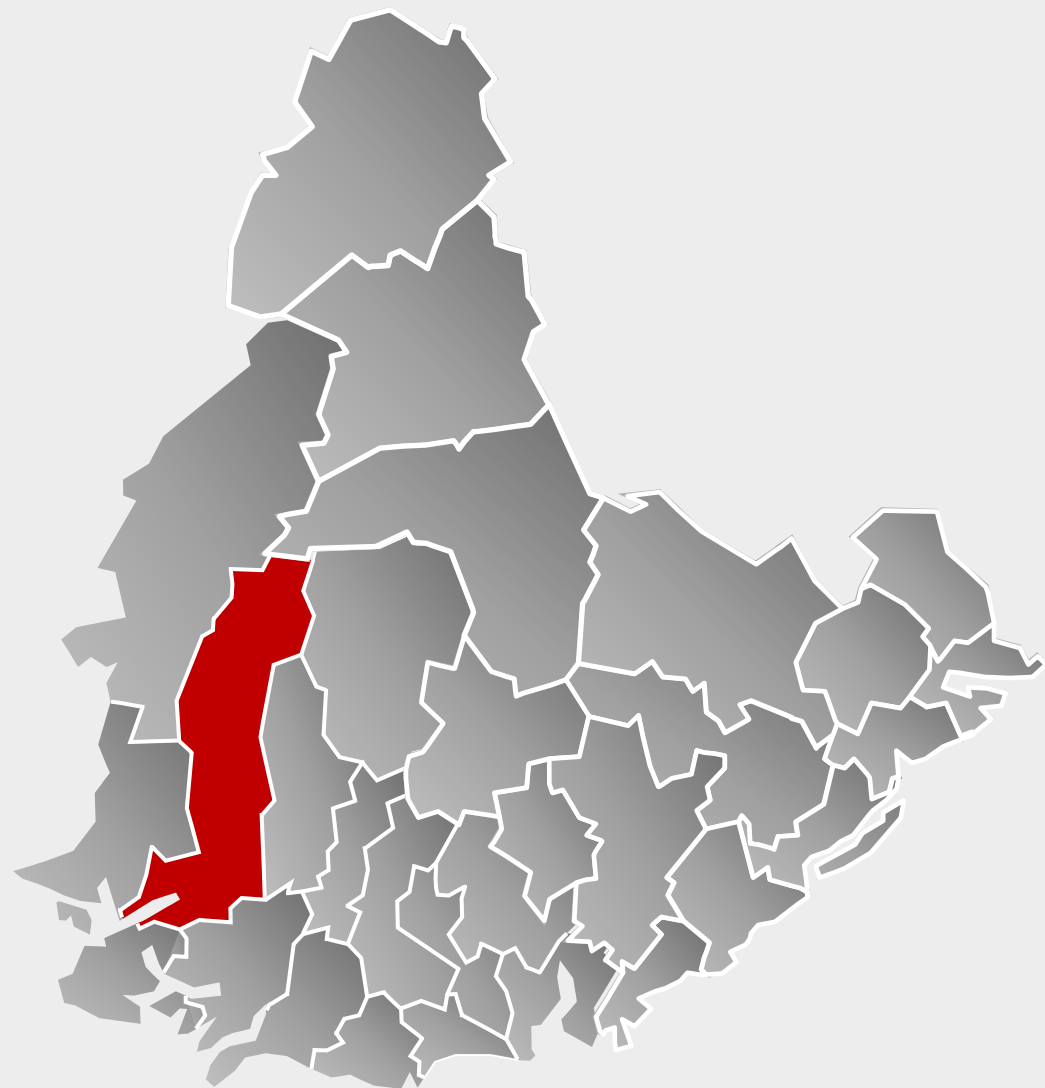


**Grunn- og
hjelpetønad:**
1 millioner

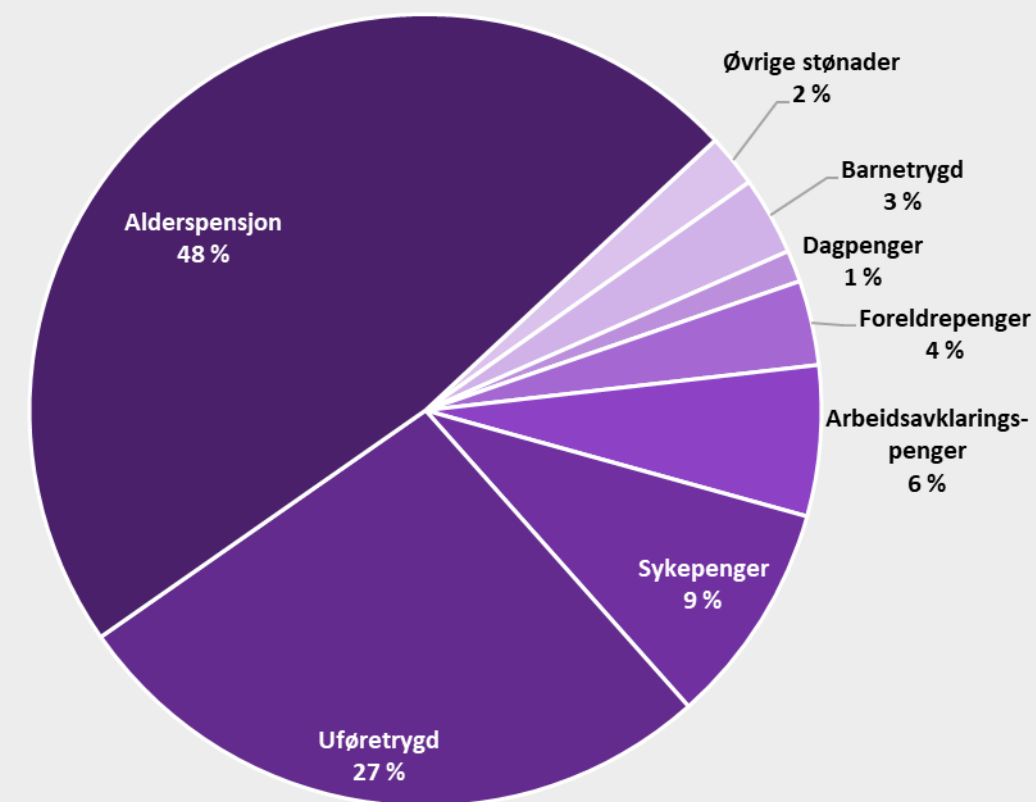


Kontantstøtte:
1 million

Utbetalinger fra NAV til innbyggere i Kvinesdal i 2022



Fylke	Utbetalt 2022 Mill kr	Utbetalt 2021 Mill kr	Endring. Prosent	Kroner utbetalt per innbygger
Norge	526 061	512 804	2,6%	96 400
Agder	32 895	31 628	4,0%	105 100
Kvinesdal	635	617	2,9%	105 300



Utbetalinger til personer bosatt i Kvinesdal *totalt* (i millioner kroner):



Alderspensjon:
303 millioner



Sykepenger:
58 millioner



Foreldrepenger:
22 millioner



Dagpenger:
8 millioner



Stønad til enslig:
3 millioner



Uføretrygd:
171 millioner



Arbeidsavklaringspenger:
39 millioner



Barnetrygd:
20 millioner



**Grunn- og
hjelpetønad:**
4 millioner

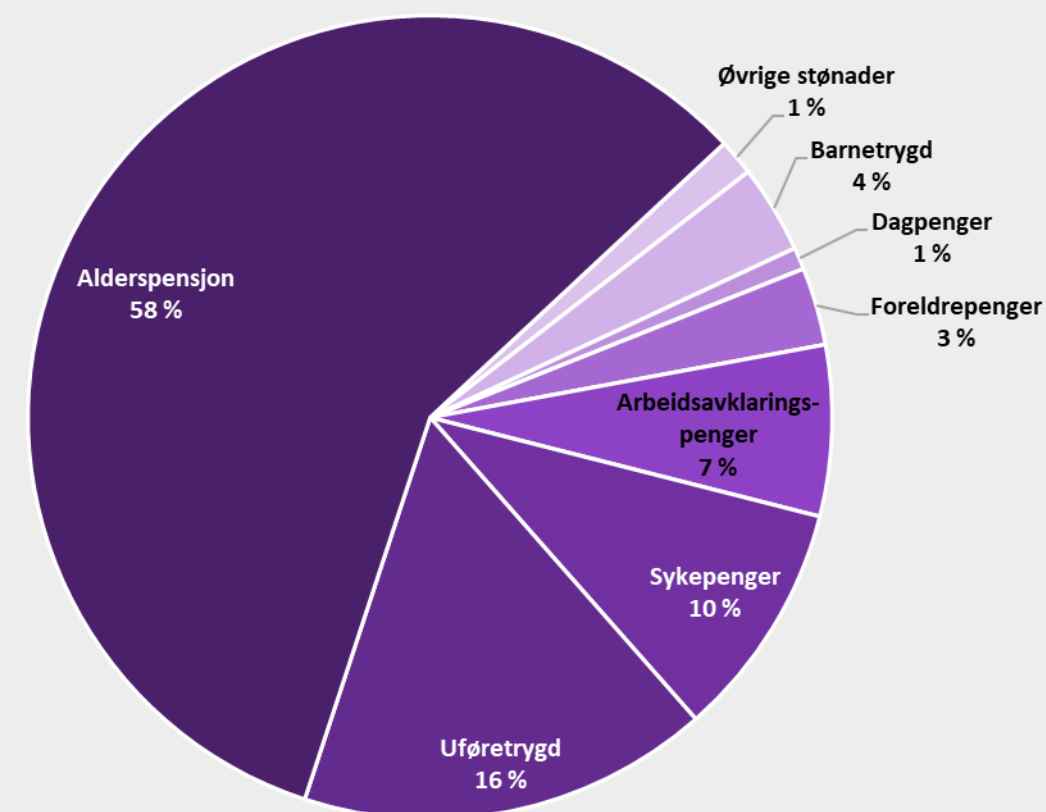


Kontantstøtte:
2 millioner

Utbetalinger fra NAV til innbyggere i Sirdal i 2022



Fylke	Utbetalt 2022 Mill kr	Utbetalt 2021 Mill kr	Endring. Prosent	Kroner utbetalt per innbygger
Norge	526 061	512 804	2,6%	96 400
Agder	32 895	31 628	4,0%	105 100
Sirdal	170	162	5,0%	93 700



Utbetalinger til personer bosatt i Sirdal *totalt* (i millioner kroner):



Alderspensjon:
99 millioner



Sykepenger:
16 millioner



Foreldrepenger:
5 millioner



Dagpenger:
2 millioner



Stønad til enslig:
Kan ikke oppgis



Uføretrygd:
28 millioner



Arbeidsavklaringspenger:
12 millioner



Barnetrygd:
6 millioner



**Grunn- og
hjelpestønad:**
1 million



Kontantstøtte:
1 million