

## Historisk høy uføreandel. Store forskjeller mellom kommunene

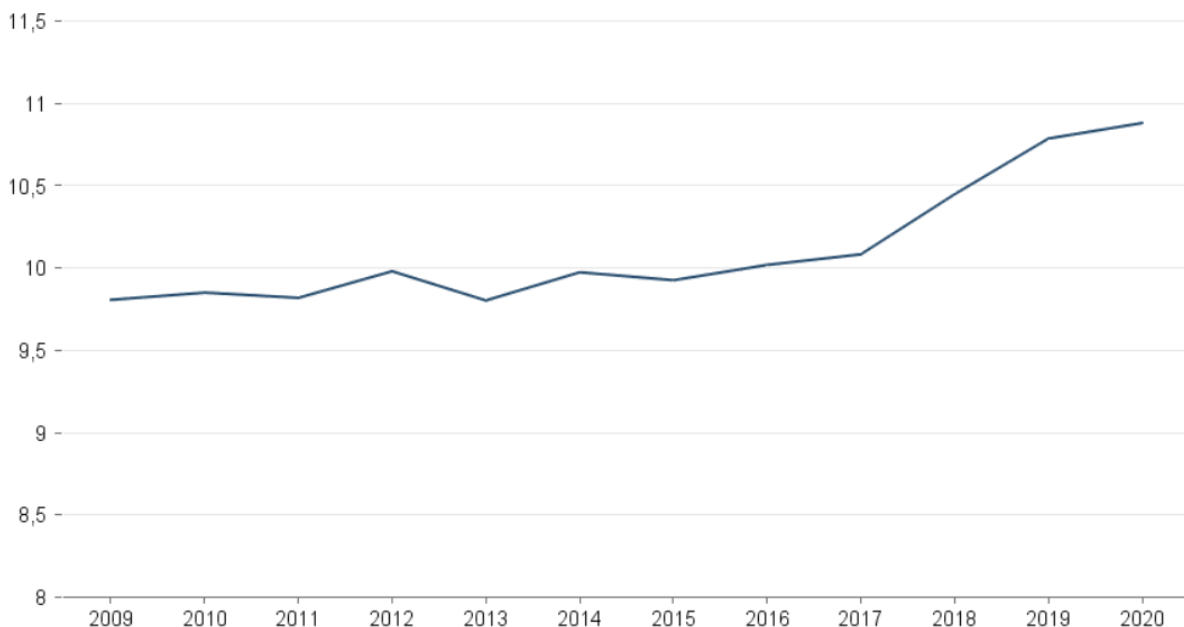
51 043 personer i Øst-Viken mottok uføretrygd ved utgangen av juni. Det er 234 flere enn forrige kvartal. Dette utgjør en andel på 10,9 prosent av befolkningen mellom 18 og 67 år.

Uføreandelen har økt gradvis de siste ti årene og vokser raskere enn befolkningen i nevnte aldersgruppe. Det betyr at mer enn 1 av 10 personer i dag mottar uføretrygd i Øst-Viken. I noen kommuner er andelen nærmere 1 av 5.

– Andelen av befolkningen som mottar uføretrygd har aldri vært høyere. Andelen øker med alderen, og det er særlig mange kvinner i femtiårene som får uføretrygd, sier Steinar Hansen, direktør i NAV Øst-Viken.

Andelen uføretrygdede for landet totalt var 10,5 prosent, som gir et samlet antall på 357 450 personer. Det er en økning på 0,1 prosentpoeng sammenlignet med første kvartal.

*Andel mottakere av uføretrygd 18-67 år. 2009-2020, NAV Øst-Viken.*



## Urovekkende trend, spesielt for kvinner og unge

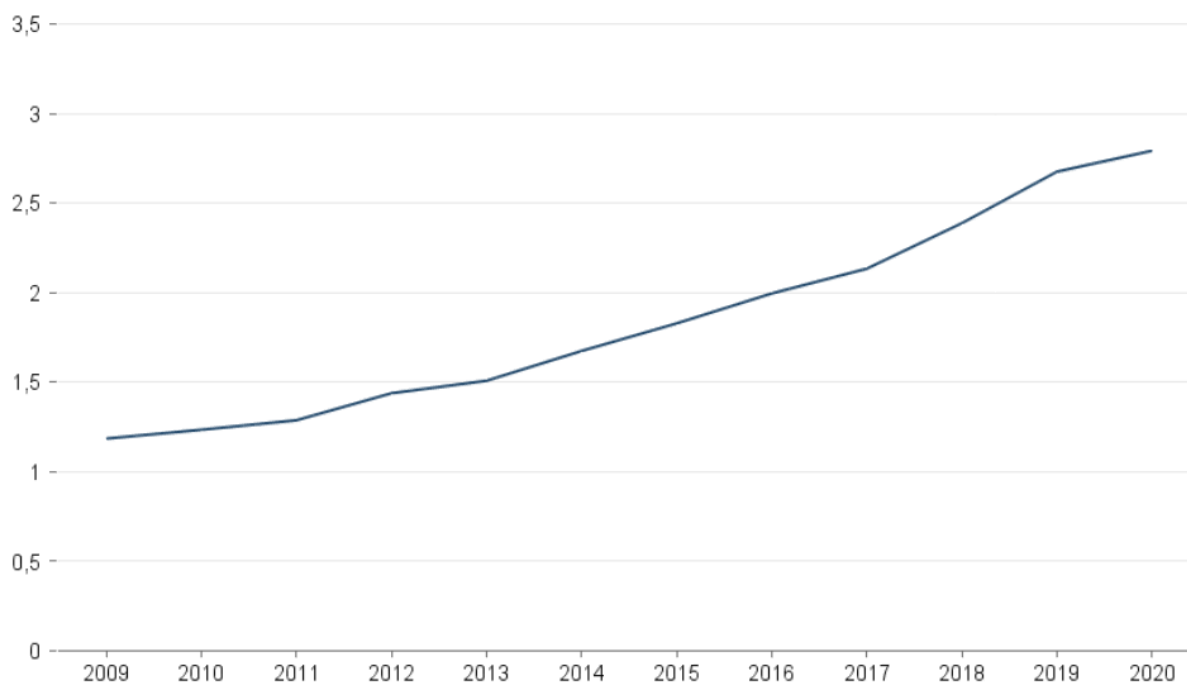
Økningen i andelen uføretrygdede er spesielt fremtredende blant kvinner. 30 361 kvinner var uføretrygdede, en andel på 13,8 prosent, ved utgangen av andre kvartal. Dette er en økning på 2,1 prosentpoeng siden 2009. Til sammenligning er det 20 682 uføretrygdede menn, som er en andel på 8,7 prosent.

Et annet utviklingstrekk er at andelen uføre under 30 år også øker. I andre kvartal var 2 875 personer under 30 år registrert som uføretrygdede, noe som utgjør en andel på 2,9 prosent av de under 30 år. Det er også verdt å merke seg at denne gruppen har økt med 700 personer på tre år. I 2017 var andelen 2,1 prosent.

– Unge er en prioritert målgruppe i NAV, og vi har lenge vært oppmerksomme på uføreutviklingen blant unge menn. Nå ser vi også at det blir flere uføre unge kvinner, sier Hansen.

I andre kvartal var det 2,6 prosent uføre unge kvinner og 3 prosent uføre unge menn.

*Andel mottakere av uføretrygd under 30 år. 2009-2020, NAV Øst-Viken.*



## Store forskjeller mellom kommunene

Det er store forskjeller på andelen uføretrygdede i kommunene i Øst-Viken. Fra Marker, med en andel på 18,6 prosent, til Ås, med en andel på 6,6 prosent, skiller det 12 prosentpoeng.

– Det er noe som skjer når vi krysser den gamle fylkesgrensen. Nesten alle kommuner i tidligere Østfold har høyere uføreandel enn kommunene i tidligere Akershus, sier Hansen.

NAV-direktøren vil likevel fremheve noen elementer som nyanserer bildet:

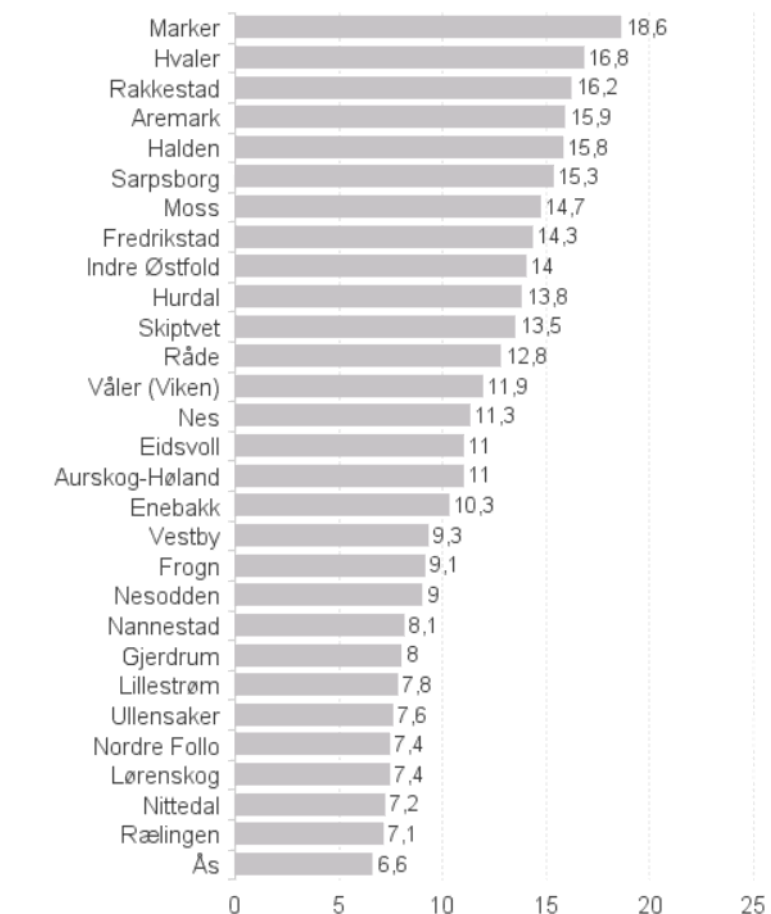
- En del av forklaringen er av strukturell art. Kommunene i tidligere Østfold har gjennom flere år hatt stor nedgang i antall industriarbeidsplasser, har lavere utdanningsnivå og har en

høyere alderssammensetning sammenlignet med resten av landet. Dette er med på å forklare hvorfor flere blir uføretrygdete i denne delen av regionen, sier Hansen.

Hansen mener vi lenge har forsøkt å forklare den høye uføreandelen i Østfold med demografi, næringsstruktur og lavere utdanning. Men disse forklaringsmodellene er ikke lenger tilstrekkelige alene. Et viktig spørsmål som bør stilles, ifølge Hansen, er:

– Er det for stor grad av sosial aksept i kommunene i det tidligere Østfold for å leve av stønader og ytelser?

### Andelen uføre i kommunene



For mer informasjon, kontakt kommunikasjonsrådgiver Sigmund Haugedal – telefon: 976 345 80 eller e-post: [sigmund.haugedal@nav.no](mailto:sigmund.haugedal@nav.no)