

Innhold i rapporten

Statistikken viser søknader om ordinære dagpenger og dagpenger under permittering etter start korona-krise uke 11, mandag 9. mars, fordelt på næring. Statistikken viser registrert næring i Aa-register for de personer som har hatt et arbeidsforhold i løpet av tre måneder før dagpengesøknad. Statistikken omfatter førstegangssøknad om dagpenger og søknad om gjenopptak.

Tall

Antall søknader om dagpenger = Antall mottatte søknader om ordinære dagpenger og dagpenger under permittering (både førstegangssøknad og gjenopptak).

Antall personer som har søkt dagpenger = Samme som antall søknader om dagpenger, men juster slik at en person telles kun en gang, hvis person har sendt flere søknader i perioden

- Antall jobber(arbeidsforhold) = Antall jobber (arbeidsforhold) registrert i Aa-register og over 1 times arbeid per uke (planlagt eller gjennomført). For personer som har arbeidsforhold i ulike virksomheter telles en jobb for hver virksomhet, for personer med flere arbeidsforhold i samme virksomhet telles kun ett arbeidsforhold. Definisjon er lagt nære SSB definisjon av tabell 11652, men det er ikke benyttet inntektsdata for definisjon av arbeidsforhold.

Andel av jobber(arbeidsforhold) = Antall arbeidsforhold for personer som har søkt dagpenger dividert med antall jobber (arbeidsforhold) i alt

- Antall virksomheter: Ett foretak består av en eller flere virksomheter. F.eks foretaket "Den norske hotellkjeden AS" med 10 virksomheter, en for hvert hotell i ulike kommuner. For å kunne fordele på fylker brukes i denne statistikken antall virksomheter. Da det finnes flere virksomheter enn foretak i Norge, så vil tall for antall ansatte per virksomhet være lavere enn antall ansatte per foretak. En virksomhet har en næring. Noen få virksomheter skifter næring og vil i denne statistikken være i to næringsgrupper.

Fordelingsvariabler

Fylke, kommune

Type dagpenger: Ordinære dagpenger, dagpenger under permittering.

Næring og næringsgruppe

Oppdatering og statistikkperiode

Månedlig

Spesialtegn

* = Tall under 4, ingen verdi eller tall kan ikke oppgis

Kilde

NAV (dokumentarkiv og Aa-register)

Endringer i rapporten

2021 sep: Korrigeret prikking av tabeller for fylke og kommune slik at kun tall under 4 prikket. Tidligere rapporter prikket feilaktig tall under 4 permitterte.

2020 des: Rettet arkfane "Næring. Kommune. Andel" til tall for "Andel arbeidsforhold med søknad om dagpenger" fra gal verdi "Andel arbeidsforhold med søknad om dagpenger under permittering" som har vært vist de siste månedene.

2020 aug: Endret til å vise alle næringer for 2-siffer-tabellene.

2020 aug: Tilpasset layout til normalt antall dagpengesøknader. Viser kun 25 største næringer for detaljert næringstabell. Endret fylkes- og kommunetabell til å vise samlet for søknad om ordinære og dagpenger under permittering. Flere tall i arkfane forklaring.

2020 mai: Rapport endret fra å bruke antall ansatte til antall jobber (arbeidsforhold) som telleenhet. Hensikt med endring: Dette gir bedre forholdstall for næring hvor mange personer har ekstrajobb som f.eks. serveringsvirksomhet. Endringen fører til stor endring i andel for næringene: Jordbruk, skogbruk, fiske, hotell- og servicevirksomhet og

Søknader om dagpenger. Næring. En måned

Om statistikken

private tjenester ellers. For øvrige næringer er endringene mindre. Tabeller etter gammel beregningsmetode kan utleveres på forespørsel de to neste uker.

25. mars: Rapport ny

Kontakt

Media: Presse@nav.no. Spørsmål om statistikken: nav.statistikk@nav.no eller steinar.folkvord@nav.no

Sperrefrist til publisert på nav.no

Rapport oppdatert: 08.04.2026



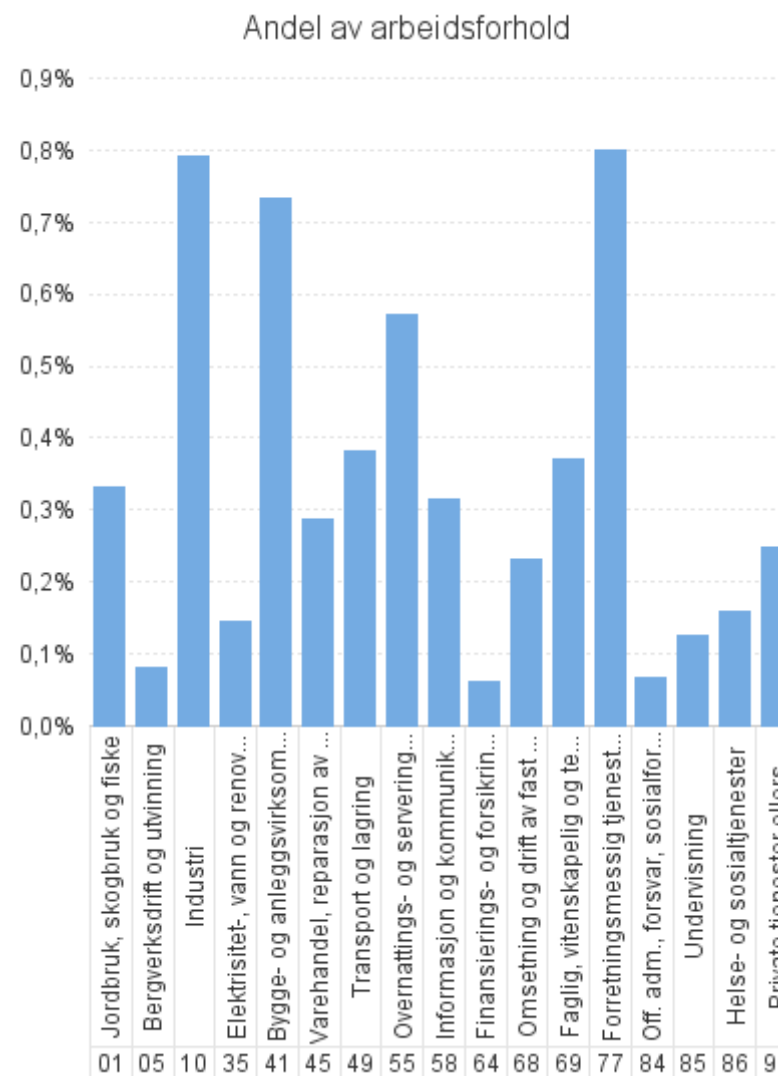
Søknader om dagpenger. Næring. En måned

Februar 2026 fra 01.02 til 28.02

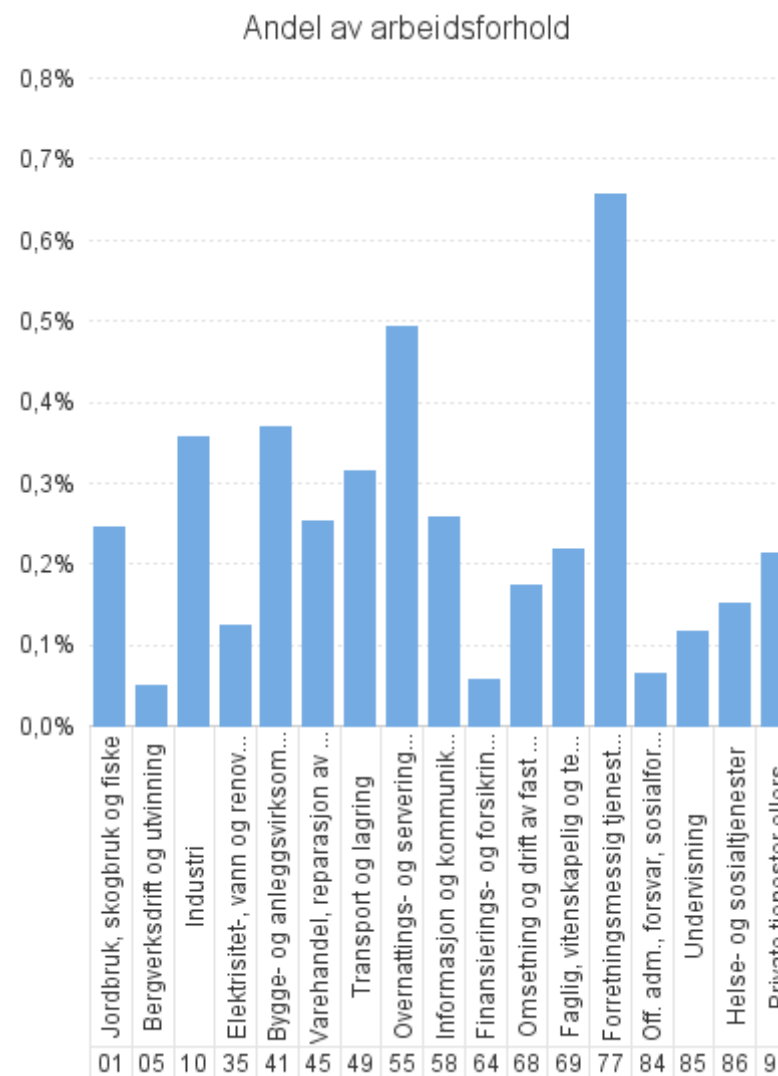
Rapport oppdatert: 08.04.2026

	I alt	Søknad om ordinære dagpenger	Søknad om dagpenger ved permittering
Antall søknader om dagpenger kalendermåned februar	12 456	8 913	3 543
Antall personer som har søkt om dagpenger	11 772	8 738	3 063
- herav antall personer i Aa-register	9 732	6 773	2 985
- herav antall personer ikke i Aa-register	2 040	1 965	78
Antall arbeidsforhold (jobber). Disse tallene er fordelt på næring.	11 942	8 566	3 402
Antall jobber (arbeidsforhold) i alt	3 345 314		
Gjennomsnitt antall arbeidsforhold per person	1,1		

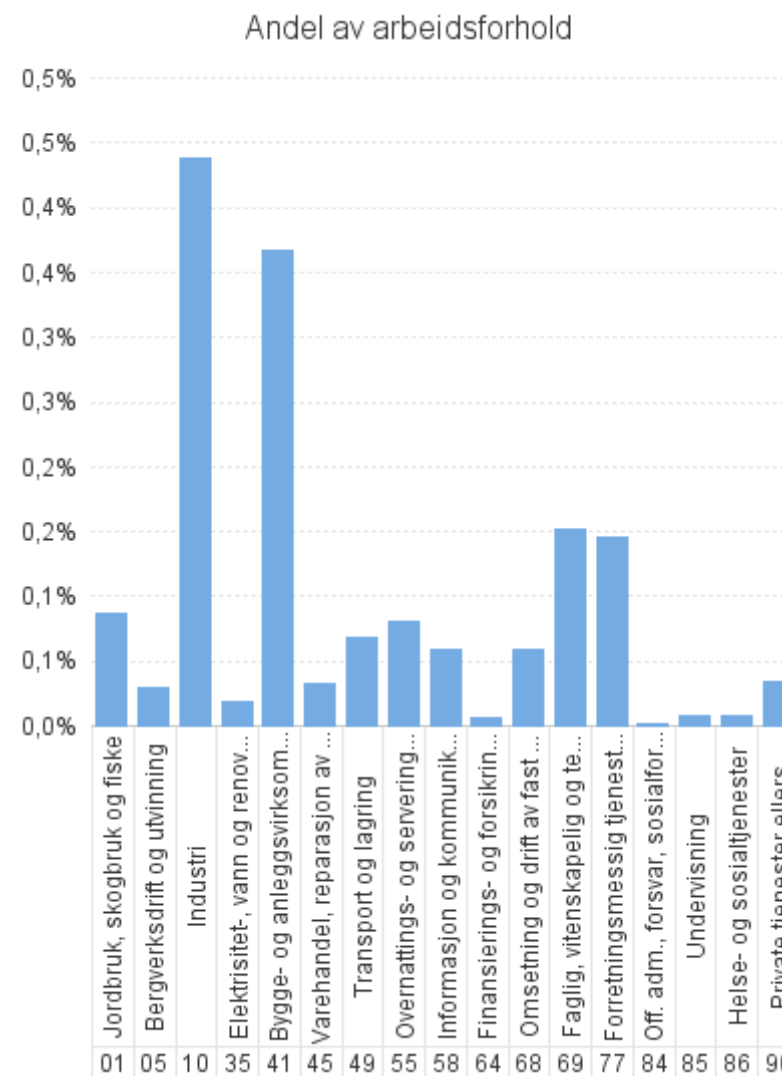
	Dagpenger - antall arbeidsforhold	Dagpenger - andel av arbeidsforhold	Dagpenger - antall virksomheter
Antall som har søkt om dagpenger	11 772		
- herav i Aa-register	9 732		
Antall arbeidsforhold i Aa-register	11 942	0,4%	7 647
Jordbruk, skogbruk og fiske	218	0,3%	148
Bergverksdrift og utvinning	59	0,1%	29
Industri	1 933	0,8%	537
Elektrisitet-, vann og renovasjon	60	0,1%	57
Bygge- og anleggsvirksomhet	2 055	0,7%	1 282
Varehandel, reparasjon av motorvogner	1 217	0,3%	1 086
Transport og lagring	632	0,4%	445
Overnattings- og serveringsvirksomhet	1 002	0,6%	823
Informasjon og kommunikasjon	389	0,3%	270
Finansierings- og forsikringsvirksomhet	34	0,1%	31
Omsetning og drift av fast eiendom	108	0,2%	98
Faglig, vitenskapelig og teknisk tjenesteyting	661	0,4%	469
Forretningsmessig tjenesteyting	1 577	0,8%	722
Off. adm., forsvar, sosialforsikring	119	0,1%	92
Undervisning	312	0,1%	243
Helse- og sosialtjenester	1 017	0,2%	856
Private tjenester ellers	435	0,2%	386
Ukjent	88	*	52
	26	*	21



	Ordinære - antall arbeidsforhold	Ordinære - andel av arbeidsforhold	Ordinære - antall virksomheter
Antall som har søkt om dagpenger	8 738		
- herav i Aa-register	6 773		
Antall arbeidsforhold i Aa-register	8 566	0,3%	6 338
Jordbruk, skogbruk og fiske	162	0,2%	114
Bergverksdrift og utvinning	37	0,1%	26
Industri	870	0,4%	430
Elektrisitet-, vann og renovasjon	52	0,1%	50
Bygge- og anleggsvirksomhet	1 035	0,4%	815
Varehandel, reparasjon av motorvogner	1 079	0,3%	977
Transport og lagring	520	0,3%	380
Overnattings- og serveringsvirksomhet	861	0,5%	731
Informasjon og kommunikasjon	317	0,3%	222
Finansierings- og forsikringsvirksomhet	31	0,1%	29
Omsetning og drift av fast eiendom	81	0,2%	76
Faglig, vitenskapelig og teknisk tjenesteyting	390	0,2%	315
Forretningsmessig tjenesteyting	1 291	0,7%	633
Off. adm., forsvar, sosialforsikring	116	0,1%	89
Undervisning	293	0,1%	226
Helse- og sosialtjenester	971	0,2%	824
Private tjenester ellers	375	0,2%	342
Ukjent	66	*	43
	19	*	16



	Permitterte - antall arbeidsforhold	Permitterte - andel av arbeidsforhold	Permitterte - antall virksomheter
Antall som har søkt om dagpenger	3 063		
- herav i Aa-register	2 985		
Antall arbeidsforhold i Aa-register	3 402	0,1%	1 664
Jordbruk, skogbruk og fiske	57	0,1%	40
Bergverksdrift og utvinning	22	0,0%	9
Industri	1 073	0,4%	192
Elektrisitet-, vann og renovasjon	8	0,0%	7
Bygge- og anleggsvirksomhet	1 032	0,4%	558
Varehandel, reparasjon av motorvogner	138	0,0%	115
Transport og lagring	112	0,1%	82
Overnattings- og serveringsvirksomhet	142	0,1%	113
Informasjon og kommunikasjon	73	0,1%	56
Finansierings- og forsikringsvirksomhet	*	*	*
Omsetning og drift av fast eiendom	27	0,1%	24
Faglig, vitenskapelig og teknisk tjenesteyting	270	0,2%	169
Forretningsmessig tjenesteyting	287	0,1%	164
Off. adm., forsvar, sosialforsikring	*	*	*
Undervisning	19	0,0%	19
Helse- og sosialtjenester	46	0,0%	39
Private tjenester ellers	61	0,0%	53
Ukjent	22	*	13
	7	*	5



	Dagpenger - antall arbeidsforhold	Dagpenger - andel av arbeidsforhold	Dagpenger - antall virksomheter	
Antall som har søkt om dagpenger	11 772			
- herav i Aa-register	9 732			
Antall arbeidsforhold i Aa-register - 25 største næringer på 2-siffer nivå				
43	Spesialisert bygge- og anleggsvirksomhet	1 298	0,8%	818
10	Produksjon av nærings- og nytelsesmidler	1 118	2,1%	194
78	Arbeidskrafttjenester	914	1,1%	302
56	Serveringsvirksomhet	763	0,6%	638
47	Detaljhandel, unntatt med motorvogner	742	0,3%	683
41	Oppføring av bygninger	596	0,7%	394
88	Sosiale omsorgstjenester uten botilbud	418	0,2%	334
81	Tjenester tilknyttet eiendomsdrift	368	0,6%	247
87	Pleie- og omsorgstjenester i institusjon	349	0,2%	307
71	Arkitektvirksomhet og teknisk konsulentvirksomhet, og teknisk prøving og analyse	323	0,5%	199
49	Landtransport og rørtransport	313	0,4%	274
85	Undervisning	312	0,1%	243
46	Agentur- og engroshandel, unntatt med motorvogner	278	0,2%	232
86	Helsetjenester	250	0,1%	215
55	Overnattingsvirksomhet	239	0,5%	185
45	Handel med og reparasjon av motorvogner	197	0,3%	171
62	Tjenester tilknyttet informasjonsteknologi	183	0,3%	152
42	Anleggsvirksomhet	161	0,5%	70
52	Lagring og andre tjenester tilknyttet transport	153	0,4%	88
25	Produksjon av metallvarer, unntatt maskiner og utstyr	138	0,5%	57
93	Sports- og fritidsaktiviteter og drift av fornøyelsesetablissemeter	136	0,2%	130
59	Film-, video- og fjernsynsprogramproduksjon, utgivelse av musikk- og lydopptak	122	1,2%	65
84	Offentlig administrasjon og forsvar, og trykdeordninger underlagt offentlig forvaltning	119	0,1%	92
16	Produksjon av trelast og varer av tre, kork, strå og flettematerialer, unntatt møbler	118	1,0%	42
03	Fiske, fangst og akvakultur	111	0,6%	67
53	Post og distribusjonsvirksomhet	111	0,6%	43

Søknader om dagpenger. Næring. En måned

Søknader om dagpenger. Kalendermåned februar

Rapport oppdatert: 08.04.2026

	Dagpenger - antall arbeidsforhold	Dagpenger - andel av arbeidsforhold	Dagpenger - antall virksomheter	
Antall som har søkt om dagpenger	11 772			
- herav i Aa-register	9 732			
Antall arbeidsforhold i Aa-register				
00	Uoppgitt	26	*	21
01	Jordbruk og tjenester tilknyttet jordbruk, jakt og viltstell	78	0,2%	63
02	Skogbruk og tjenester tilknyttet skogbruk	29	0,6%	18
03	Fiske, fangst og akvakultur	111	0,6%	67
05	Bryting av steinkull og brunkull	*	*	*
06	Utvinning av råolje og naturgass	*	*	*
07	Bryting av metallholdig malm	*	*	*
08	Bryting og bergverksdrift ellers	4	0,1%	4
09	Tjenester tilknyttet bergverksdrift og utvinning	50	0,1%	22
10	Produksjon av nærings- og nytelsesmidler	1 118	2,1%	194
11	Produksjon av drikkevarer	41	1,1%	11
12	Produksjon av tobakksvarer	*	*	*
13	Produksjon av tekstiler	11	0,3%	8
14	Produksjon av klær	6	0,4%	6
15	Produksjon av lær og lærvarer	*	*	*
16	Produksjon av trelast og varer av tre, kork, strå og flettematerialer, unntatt møbler	118	1,0%	42
17	Produksjon av papir og papirvarer	19	0,7%	7
18	Trykking og reproduksjon av innspilte opptak	19	0,5%	12
19	Produksjon av kull- og raffinerte petroleumsprodukter	*	*	*
20	Produksjon av kjemikalier og kjemiske produkter	49	0,5%	11
21	Produksjon av farmasøytiske råvarer og preparater	*	*	*
22	Produksjon av gummi- og plastprodukter	28	0,6%	15
23	Produksjon av andre ikke-metallholdige mineralprodukter	81	0,8%	39
24	Produksjon av metaller	23	0,2%	11
25	Produksjon av metallvarer, unntatt maskiner og utstyr	138	0,5%	57
26	Produksjon av datamaskiner og elektroniske og optiske produkter	5	0,0%	4
27	Produksjon av elektrisk utstyr	39	0,4%	15
28	Produksjon av maskiner og utstyr til generell bruk, ikke nevnt annet sted	35	0,2%	22
29	Produksjon av motorvogner og tilhengere	12	0,4%	4

Søknader om dagpenger. Næring. En måned

Søknader om dagpenger. Kalendermåned februar

Rapport oppdatert: 08.04.2026

30	Produksjon av andre transportmidler	74	0,4%	17
31	Produksjon av møbler	15	0,4%	12
32	Annen industriproduksjon	35	0,9%	8
33	Reparasjon og installasjon av maskiner og utstyr	63	0,3%	40
35	Elektrisitets-, gass-, damp- og varmtvannsforsyning	11	0,1%	11
36	Uttak fra kilde, rensing og distribusjon av vann	4	0,1%	4
37	Oppsamling og behandling av avløpsvann	7	0,2%	7
38	Innsamling, behandling, disponering og gjenvinning av avfall	35	0,3%	33
39	Miljørydding, miljørensing og lignende virksomhet	*	*	*
41	Oppføring av bygninger	596	0,7%	394
42	Anleggsvirksomhet	161	0,5%	70
43	Spesialisert bygge- og anleggsvirksomhet	1 298	0,8%	818
45	Handel med og reparasjon av motorvogner	197	0,3%	171
46	Agentur- og engroshandel, unntatt med motorvogner	278	0,2%	232
47	Detaljhandel, unntatt med motorvogner	742	0,3%	683
49	Landtransport og rørtransport	313	0,4%	274
50	Sjøfart	50	0,2%	38
51	Lufttransport	5	0,1%	*
52	Lagring og andre tjenester tilknyttet transport	153	0,4%	88
53	Post og distribusjonsvirksomhet	111	0,6%	43
55	Overnattingsvirksomhet	239	0,5%	185
56	Serveringsvirksomhet	763	0,6%	638
58	Forlagsvirksomhet	39	0,2%	24
59	Film-, video- og fjernsynsprogramproduksjon, utgivelse av musikk- og lydopptak	122	1,2%	65
60	Radio- og fjernsynskringkasting	14	0,3%	*
61	Telekommunikasjon	20	0,2%	16
62	Tjenester tilknyttet informasjonsteknologi	183	0,3%	152
63	Informasjonstjenester	11	0,2%	10
64	Finansieringsvirksomhet	10	0,0%	9
65	Forsikringsvirksomhet og pensjonskasser, unntatt trygdeordninger underlagt offentlig forvaltning	*	*	*
66	Tjenester tilknyttet finansierings- og forsikringsvirksomhet	22	0,2%	20
68	Omsetning og drift av fast eiendom	108	0,2%	98
69	Juridisk og regnskapsmessig tjenesteyting	52	0,1%	46
70	Hovedkontortjenester, administrativ rådgivning	89	0,4%	78
71	Arkitektvirksomhet og teknisk konsulentvirksomhet, og teknisk prøving og analyse	323	0,5%	199
72	Forskning og utviklingsarbeid	28	0,2%	23
73	Annonse- og reklamevirksomhet og markedsundersøkelser	69	0,6%	47

Søknader om dagpenger. Næring. En måned

Søknader om dagpenger. Kalendermåned februar

Rapport oppdatert: 08.04.2026

74	Annen faglig, vitenskapelig og teknisk virksomhet	92	0,6%	68
75	Veterinærtjenester	8	0,2%	8
77	Utleie- og leasingvirksomhet	62	0,5%	48
78	Arbeidskrafttjenester	914	1,1%	302
79	Reisebyrå- og reisearrangørvirksomhet og tilknyttede tjenester	34	0,4%	30
80	Vakttjeneste og etterforskning	105	0,9%	43
81	Tjenester tilknyttet eiendomsdrift	368	0,6%	247
82	Annen forretningsmessig tjenesteyting	94	0,6%	52
84	Offentlig administrasjon og forsvar, og trygdeordninger underlagt offentlig forvaltning	119	0,1%	92
85	Undervisning	312	0,1%	243
86	Helsetjenester	250	0,1%	215
87	Pleie- og omsorgstjenester i institusjon	349	0,2%	307
88	Sosiale omsorgstjenester uten botilbud	418	0,2%	334
90	Kunstnerisk virksomhet og underholdningsvirksomhet	75	0,4%	57
91	Drift av biblioteker, arkiver, museer og annen kulturvirksomhet	37	0,3%	31
92	Lotteri og totalisatorspill	14	1,3%	12
93	Sports- og fritidsaktiviteter og drift av fornøyelsestabilissemeter	136	0,2%	130
94	Aktiviteter i medlemsorganisasjoner	99	0,2%	86
95	Reparasjon av datamaskiner, husholdningsvarer og varer til personlig bruk	9	0,4%	9
96	Annen personlig tjenesteyting	58	0,2%	55
97	Lønnet arbeid i private husholdninger	4	0,2%	4
99	Internasjonale organisasjoner og organer	*	*	*
Ukjent	Ukjent	88	*	52

	Ordinære - antall arbeidsforhold	Ordinære - andel av arbeidsforhold	Ordinære - antall virksomheter	
Antall som har søkt om dagpenger	8 738			
- herav i Aa-register	6 773			
Antall arbeidsforhold i Aa-register				
00	Uoppgitt	19	*	16
01	Jordbruk og tjenester tilknyttet jordbruk, jakt og viltstell	61	0,1%	50
02	Skogbruk og tjenester tilknyttet skogbruk	25	0,5%	14
03	Fiske, fangst og akvakultur	76	0,4%	50
05	Bryting av steinkull og brunkull	*	*	*
06	Utvinning av råolje og naturgass	*	*	*
07	Bryting av metallholdig malm	*	*	*
08	Bryting og bergverksdrift ellers	*	*	*
09	Tjenester tilknyttet bergverksdrift og utvinning	31	0,1%	21
10	Produksjon av nærings- og nytelsesmidler	431	0,8%	167
11	Produksjon av drikkevarer	35	0,9%	9
12	Produksjon av tobakksvarer	*	*	*
13	Produksjon av tekstiler	5	0,2%	5
14	Produksjon av klær	6	0,4%	6
15	Produksjon av lær og lærvarer	*	*	*
16	Produksjon av trelast og varer av tre, kork, strå og flettematerialer, unntatt møbler	40	0,3%	32
17	Produksjon av papir og papirvarer	7	0,3%	7
18	Trykking og reproduksjon av innspilte opptak	17	0,4%	10
19	Produksjon av kull- og raffinerte petroleumsprodukter	*	*	*
20	Produksjon av kjemikalier og kjemiske produkter	14	0,1%	8
21	Produksjon av farmasøytiske råvarer og preparater	*	*	*
22	Produksjon av gummi- og plastprodukter	15	0,3%	12
23	Produksjon av andre ikke-metallholdige mineralprodukter	45	0,4%	29
24	Produksjon av metaller	22	0,2%	11
25	Produksjon av metallvarer, unntatt maskiner og utstyr	71	0,2%	43
26	Produksjon av datamaskiner og elektroniske og optiske produkter	5	0,0%	4
27	Produksjon av elektrisk utstyr	36	0,4%	13
28	Produksjon av maskiner og utstyr til generell bruk, ikke nevnt annet sted	15	0,1%	14
29	Produksjon av motorvogner og tilhengere	6	0,2%	*

Søknader om dagpenger. Næring. En måned

Søknader om ordinære dagpenger. Kalendermåned februar

Rapport oppdatert: 08.04.2026

30	Produksjon av andre transportmidler	45	0,3%	14
31	Produksjon av møbler	5	0,1%	5
32	Annen industriproduksjon	9	0,2%	7
33	Reparasjon og installasjon av maskiner og utstyr	37	0,2%	29
35	Elektrisitets-, gass-, damp- og varmtvannsforsyning	10	0,0%	10
36	Uttak fra kilde, rensing og distribusjon av vann	*	*	*
37	Oppsamling og behandling av avløpsvann	6	0,2%	6
38	Innsamling, behandling, disponering og gjenvinning av avfall	32	0,2%	30
39	Miljørydding, miljørensing og lignende virksomhet	*	*	*
41	Oppføring av bygninger	295	0,4%	232
42	Anleggsvirksomhet	63	0,2%	51
43	Spesialisert bygge- og anleggsvirksomhet	677	0,4%	532
45	Handel med og reparasjon av motorvogner	172	0,3%	151
46	Agentur- og engroshandel, unntatt med motorvogner	225	0,2%	195
47	Detaljhandel, unntatt med motorvogner	682	0,3%	631
49	Landtransport og rørtransport	258	0,3%	232
50	Sjøfart	45	0,2%	33
51	Lufttransport	5	0,1%	*
52	Lagring og andre tjenester tilknyttet transport	111	0,3%	72
53	Post og distribusjonsvirksomhet	101	0,5%	41
55	Overnattingsvirksomhet	197	0,4%	163
56	Serveringsvirksomhet	664	0,5%	568
58	Forlagsvirksomhet	31	0,2%	21
59	Film-, video- og fjernsynsprogramproduksjon, utgivelse av musikk- og lydopptak	114	1,1%	58
60	Radio- og fjernsynskringkasting	14	0,3%	*
61	Telekommunikasjon	15	0,1%	13
62	Tjenester tilknyttet informasjonsteknologi	133	0,2%	118
63	Informasjonstjenester	10	0,2%	9
64	Finansieringsvirksomhet	10	0,0%	9
65	Forsikringsvirksomhet og pensjonskasser, unntatt trygdeordninger underlagt offentlig forvaltning	*	*	*
66	Tjenester tilknyttet finansierings- og forsikringsvirksomhet	20	0,2%	19
68	Omsetning og drift av fast eiendom	81	0,2%	76
69	Juridisk og regnskapsmessig tjenesteyting	43	0,1%	39
70	Hovedkontortjenester, administrativ rådgivning	62	0,3%	53
71	Arkitektvirksomhet og teknisk konsulentvirksomhet, og teknisk prøving og analyse	131	0,2%	107
72	Forskning og utviklingsarbeid	24	0,1%	20
73	Annonse- og reklamevirksomhet og markedsundersøkelser	50	0,5%	35

Søknader om dagpenger. Næring. En måned

Søknader om ordinære dagpenger. Kalendermåned februar

Rapport oppdatert: 08.04.2026

74	Annen faglig, vitenskapelig og teknisk virksomhet	72	0,4%	53
75	Veterinærtjenester	8	0,2%	8
77	Utleie- og leasingvirksomhet	50	0,4%	39
78	Arbeidskrafttjenester	742	0,9%	265
79	Reisebyrå- og reisearrangørvirksomhet og tilknyttede tjenester	27	0,3%	25
80	Vakttjeneste og etterforskning	97	0,8%	42
81	Tjenester tilknyttet eiendomsdrift	299	0,4%	213
82	Annen forretningsmessig tjenesteyting	76	0,5%	49
84	Offentlig administrasjon og forsvar, og trykdeordninger underlagt offentlig forvaltning	116	0,1%	89
85	Undervisning	293	0,1%	226
86	Helsetjenester	243	0,1%	210
87	Pleie- og omsorgstjenester i institusjon	330	0,2%	293
88	Sosiale omsorgstjenester uten botilbud	398	0,2%	321
90	Kunstnerisk virksomhet og underholdningsvirksomhet	66	0,4%	50
91	Drift av biblioteker, arkiver, museer og annen kulturvirksomhet	33	0,2%	30
92	Lotteri og totalisatorspill	13	1,2%	11
93	Sports- og fritidsaktiviteter og drift av fornøyelsesetablissemeter	122	0,2%	118
94	Aktiviteter i medlemsorganisasjoner	78	0,2%	73
95	Reparasjon av datamaskiner, husholdningsvarer og varer til personlig bruk	8	0,4%	8
96	Annen personlig tjenesteyting	51	0,2%	49
97	Lønnet arbeid i private husholdninger	*	*	*
99	Internasjonale organisasjoner og organer	*	*	*
Ukjent	Ukjent	66	*	43

	Permitterte - antall arbeidsforhold	Permitterte - andel av arbeidsforhold	Permitterte - antall virksomheter	
Antall som har søkt om dagpenger	3 063			
- herav i Aa-register	2 985			
Antall arbeidsforhold i Aa-register				
00	Uoppgitt	7	*	5
01	Jordbruk og tjenester tilknyttet jordbruk, jakt og viltstell	17	0,0%	16
02	Skogbruk og tjenester tilknyttet skogbruk	4	0,1%	4
03	Fiske, fangst og akvakultur	36	0,2%	20
05	Bryting av steinkull og brunkull	*	*	*
06	Utvinning av råolje og naturgass	*	*	*
07	Bryting av metallholdig malm	*	*	*
08	Bryting og bergverksdrift ellers	*	*	*
09	Tjenester tilknyttet bergverksdrift og utvinning	19	0,0%	6
10	Produksjon av nærings- og nytelsesmidler	696	1,3%	82
11	Produksjon av drikkevarer	7	0,2%	*
12	Produksjon av tobakksvarer	*	*	*
13	Produksjon av tekstiler	6	0,2%	*
14	Produksjon av klær	*	*	*
15	Produksjon av lær og lærvarer	*	*	*
16	Produksjon av trelast og varer av tre, kork, strå og flettematerialer, unntatt møbler	78	0,6%	17
17	Produksjon av papir og papirvarer	12	0,5%	*
18	Trykking og reproduksjon av innspilte opptak	*	*	*
19	Produksjon av kull- og raffinerte petroleumsprodukter	*	*	*
20	Produksjon av kjemikalier og kjemiske produkter	34	0,3%	4
21	Produksjon av farmasøytiske råvarer og preparater	*	*	*
22	Produksjon av gummi- og plastprodukter	14	0,3%	5
23	Produksjon av andre ikke-metallholdige mineralprodukter	36	0,3%	14
24	Produksjon av metaller	*	*	*
25	Produksjon av metallvarer, unntatt maskiner og utstyr	67	0,2%	16
26	Produksjon av datamaskiner og elektroniske og optiske produkter	*	*	*
27	Produksjon av elektrisk utstyr	*	*	*
28	Produksjon av maskiner og utstyr til generell bruk, ikke nevnt annet sted	20	0,1%	8
29	Produksjon av motorvogner og tilhengere	6	0,2%	*

Søknader om dagpenger. Næring. En måned

Søknader om dagpenger under permittering. Kalendermåned februar

Rapport oppdatert: 08.04.2026

30	Produksjon av andre transportmidler	29	0,2%	6
31	Produksjon av møbler	10	0,2%	8
32	Annen industriproduksjon	26	0,6%	*
33	Reparasjon og installasjon av maskiner og utstyr	26	0,1%	14
35	Elektrisitets-, gass-, damp- og varmtvannsforsyning	*	*	*
36	Uttak fra kilde, rensing og distribusjon av vann	*	*	*
37	Oppsamling og behandling av avløpsvann	*	*	*
38	Innsamling, behandling, disponering og gjenvinning av avfall	*	*	*
39	Miljørydding, miljørensing og lignende virksomhet	*	*	*
41	Oppføring av bygninger	303	0,4%	181
42	Anleggsvirksomhet	98	0,3%	28
43	Spesialisert bygge- og anleggsvirksomhet	631	0,4%	349
45	Handel med og reparasjon av motorvogner	25	0,0%	21
46	Agentur- og engroshandel, unntatt med motorvogner	53	0,0%	40
47	Detaljhandel, unntatt med motorvogner	60	0,0%	54
49	Landtransport og rørtransport	55	0,1%	47
50	Sjøfart	5	0,0%	5
51	Lufttransport	*	*	*
52	Lagring og andre tjenester tilknyttet transport	42	0,1%	22
53	Post og distribusjonsvirksomhet	10	0,1%	8
55	Overnattingsvirksomhet	44	0,1%	31
56	Serveringsvirksomhet	98	0,1%	82
58	Forlagsvirksomhet	8	0,0%	5
59	Film-, video- og fjernsynsprogramproduksjon, utgivelse av musikk- og lydopptak	9	0,1%	8
60	Radio- og fjernsynskringkasting	*	*	*
61	Telekommunikasjon	5	0,0%	4
62	Tjenester tilknyttet informasjonsteknologi	50	0,1%	38
63	Informasjonstjenester	*	*	*
64	Finansieringsvirksomhet	*	*	*
65	Forsikringsvirksomhet og pensjonskasser, unntatt trygdeordninger underlagt offentlig forvaltning	*	*	*
66	Tjenester tilknyttet finansierings- og forsikringsvirksomhet	*	*	*
68	Omsetning og drift av fast eiendom	27	0,1%	24
69	Juridisk og regnskapsmessig tjenesteyting	9	0,0%	7
70	Hovedkontortjenester, administrativ rådgivning	27	0,1%	26
71	Arkitektvirksomhet og teknisk konsulentvirksomhet, og teknisk prøving og analyse	191	0,3%	104
72	Forskning og utviklingsarbeid	4	0,0%	*
73	Annonse- og reklamevirksomhet og markedsundersøkelser	19	0,2%	13

Søknader om dagpenger. Næring. En måned

Søknader om dagpenger under permittering. Kalendermåned februar

Rapport oppdatert: 08.04.2026

74	Annen faglig, vitenskapelig og teknisk virksomhet	20	0,1%	16
75	Veterinærtjenester	*	*	*
77	Utleie- og leasingvirksomhet	13	0,1%	12
78	Arbeidskrafttjenester	173	0,2%	84
79	Reisebyrå- og reisearrangørvirksomhet og tilknyttede tjenester	7	0,1%	6
80	Vakttjeneste og etterforskning	8	0,1%	6
81	Tjenester tilknyttet eiendomsdrift	68	0,1%	51
82	Annen forretningsmessig tjenesteyting	18	0,1%	5
84	Offentlig administrasjon og forsvar, og trygdeordninger underlagt offentlig forvaltning	*	*	*
85	Undervisning	19	0,0%	19
86	Helsetjenester	7	0,0%	7
87	Pleie- og omsorgstjenester i institusjon	19	0,0%	15
88	Sosiale omsorgstjenester uten botilbud	20	0,0%	17
90	Kunstnerisk virksomhet og underholdningsvirksomhet	9	0,1%	8
91	Drift av biblioteker, arkiver, museer og annen kulturvirksomhet	4	0,0%	*
92	Lotteri og totalisatorspill	*	*	*
93	Sports- og fritidsaktiviteter og drift av fornøyelsestabilisementer	14	0,0%	14
94	Aktiviteter i medlemsorganisasjoner	21	0,0%	16
95	Reparasjon av datamaskiner, husholdningsvarer og varer til personlig bruk	*	*	*
96	Annen personlig tjenesteyting	8	0,0%	7
97	Lønnet arbeid i private husholdninger	*	*	*
99	Internasjonale organisasjoner og organer	*	*	*
Ukjent	Ukjent	22	*	13



Søknader om dagpenger. Næring. En måned

Søknader om dagpenger. Antall arbeidsforhold. Kalendermåned februar

Rapport oppdatert: 08.04.2026

	Jordbruk, skogbruk og fiske	Bergverk sdrift og utvinning	Industri	Elektrisitet-, vann og renovasjon	Bygge- og anleggsvirksomhet	Varehandel, reparasjon av motorvogner	Transport og lagring	Overnattings- og serveringsvirksomhet	Informasjon og kommunikasjon	Finansiell- og forsikringsvirksomhet	
I alt	11 942	218	59	1 933	60	2 055	1 217	632	1 002	389	34
03 Oslo	1 562	4	*	41	4	179	153	98	207	158	11
11 Rogaland	855	20	20	143	*	92	81	41	103	33	*
15 Møre og Romsdal	582	14	6	205	5	78	62	22	21	6	*
18 Nordland - Nordlånnda	611	17	*	253	*	56	41	36	51	5	*
31 Østfold	639	*	*	49	*	131	93	26	46	13	*
32 Akershus	1 444	*	*	63	6	302	190	122	103	64	4
33 Buskerud	481	9	*	27	*	126	56	17	28	11	*
34 Innlandet	674	19	*	77	9	153	79	30	51	10	*
39 Vestfold	516	6	*	51	*	113	69	22	34	12	*
40 Telemark	334	9	*	36	4	65	69	11	21	5	*
42 Agder	596	8	5	39	4	123	55	36	59	8	6
46 Vestland	1 271	23	9	305	12	139	115	85	114	28	4
50 Trøndelag - Tröndelage	997	27	*	156	*	218	97	35	89	31	*
55 Troms - Romsa - Tromssa	357	8	*	151	*	42	22	13	17	*	*
56 Finnmark - Finnmarkku - Finmarkku	337	36	*	145	*	26	24	24	24	*	*
Ukjent	686	13	10	192	*	212	11	14	34	*	*

	I alt	Omsetning og drift av fast eiendom	Faglig, vitenskapelig og teknisk tjenesteyting	Forretningsmessig tjenesteyting	Off. adm., forsvar, sosialforsikring	Undervisning	Helse- og sosialtjenester	Private tjenester ellers	Ukjent	
I alt	11 942	108	661	1 577	119	312	1 017	435	88	26
03 Oslo	1 562	13	152	211	21	53	129	102	16	9
11 Rogaland	855	6	71	115	6	19	70	28	*	*
15 Møre og Romsdal	582	4	17	63	6	7	39	17	8	*
18 Nordland - Nordlånnda	611	9	5	55	5	9	44	22	*	*
31 Østfold	639	6	29	102	5	15	98	16	*	*
32 Akershus	1 444	22	100	238	7	32	122	44	17	5
33 Buskerud	481	*	32	71	7	11	56	21	*	*
34 Innlandet	674	*	20	81	13	17	70	31	10	*
39 Vestfold	516	4	32	75	*	11	58	20	*	*
40 Telemark	334	5	14	27	*	14	38	9	*	*
42 Agder	596	7	35	90	5	18	62	26	9	*
46 Vestland	1 271	12	71	148	18	48	95	39	6	*
50 Trøndelag - Trööndelage	997	4	51	109	17	42	74	36	4	*
55 Troms - Romsa - Tromssa	357	*	13	26	*	12	31	10	*	*
56 Finnmark - Finnmárku - Finmarkku	337	*	*	17	*	*	17	11	*	*
Ukjent	686	8	17	149	*	*	14	*	*	*



Søknader om dagpenger. Næring. En måned

Søknader om dagpenger. Andel arbeidsforhold. Kalendermåned februar

Rapport oppdatert: 08.04.2026

	Jordbruk, skogbruk og fiske	Bergverk sdrift og utvinning	Industri	Elektrisitet-, vann og renovasjon	Bygge- og anleggsvirksomhet	Varehandel, reparasjon av motorvogner	Transport og lagring	Overnattings- og serveringsvirksomhet	Informasjon og kommunikasjon	Finansiell- og forsikringsvirksomhet	
I alt	0,4%	0,3%	0,1%	0,8%	0,1%	0,7%	0,3%	0,4%	0,6%	0,3%	*
03 Oslo	0,3%	0,4%	*	0,3%	0,1%	0,9%	0,3%	0,5%	0,6%	0,4%	0,1%
11 Rogaland	0,3%	0,3%	0,1%	0,5%	*	0,4%	0,2%	0,3%	0,6%	0,4%	*
15 Møre og Romsdal	0,4%	0,3%	0,2%	1,0%	0,2%	0,7%	0,3%	0,3%	0,3%	0,2%	*
18 Nordland - Nordlånnda	0,4%	0,3%	*	2,3%	*	0,4%	0,3%	0,4%	0,7%	0,2%	*
31 Østfold	0,4%	*	*	0,4%	*	0,9%	0,4%	0,3%	0,7%	0,3%	*
32 Akershus	0,3%	*	*	0,4%	0,1%	0,9%	0,3%	0,5%	0,5%	0,3%	0,0%
33 Buskerud	0,3%	0,5%	*	0,2%	*	0,9%	0,2%	0,3%	0,4%	0,3%	*
34 Innlandet	0,3%	0,3%	*	0,4%	0,3%	0,8%	0,3%	0,3%	0,5%	0,3%	*
39 Vestfold	0,4%	0,4%	*	0,4%	*	1,0%	0,3%	0,3%	0,6%	0,3%	*
40 Telemark	0,3%	0,7%	*	0,4%	0,2%	0,7%	0,5%	0,3%	0,5%	0,3%	*
42 Agder	0,3%	0,4%	0,2%	0,2%	0,2%	0,7%	0,2%	0,5%	0,7%	0,2%	0,3%
46 Vestland	0,3%	0,2%	0,1%	1,0%	0,2%	0,4%	0,3%	0,4%	0,6%	0,3%	0,1%
50 Trøndelag - Tröndelage	0,4%	0,3%	*	0,8%	*	0,9%	0,3%	0,3%	0,6%	0,4%	*
55 Troms - Romsa - Tromssa	0,3%	0,3%	*	2,9%	*	0,5%	0,2%	0,2%	0,3%	*	*
56 Finnmark - Finnmarkku - Finmarkku	0,7%	1,7%	*	5,9%	*	0,6%	0,5%	0,8%	1,0%	*	*
Ukjent	0,6%	0,2%	0,2%	1,4%	*	0,8%	0,2%	0,2%	0,4%	*	*

	I alt	Omsetning og drift av fast eiendom	Faglig, vitenskapelig og teknisk tjenesteyting	Forretningsmessig tjenesteyting	Off. adm., forsvar, sosialforsikring	Undervisning	Helse- og sosialtjenester	Private tjenester ellers	Ukjent	
I alt	0,4%	0,2%	0,4%	0,8%	*	0,1%	0,2%	0,2%	*	*
03 Oslo	0,3%	0,2%	0,4%	0,7%	0,1%	0,2%	0,2%	0,3%	*	*
11 Rogaland	0,3%	0,2%	0,5%	0,8%	0,1%	0,1%	0,1%	0,2%	*	*
15 Møre og Romsdal	0,4%	0,2%	0,3%	1,0%	0,1%	0,1%	0,1%	0,2%	*	*
18 Nordland - Nordlånnda	0,4%	0,4%	0,1%	1,0%	0,1%	0,1%	0,1%	0,3%	*	*
31 Østfold	0,4%	0,2%	0,4%	1,1%	0,1%	0,1%	0,3%	0,2%	*	*
32 Akershus	0,3%	0,3%	0,4%	0,9%	0,0%	0,1%	0,2%	0,2%	*	*
33 Buskerud	0,3%	*	0,4%	0,9%	0,1%	0,1%	0,2%	0,3%	*	*
34 Innlandet	0,3%	*	0,3%	1,0%	0,1%	0,1%	0,1%	0,3%	*	*
39 Vestfold	0,4%	0,2%	0,5%	1,1%	*	0,1%	0,2%	0,3%	*	*
40 Telemark	0,3%	0,4%	0,4%	0,6%	*	0,2%	0,2%	0,2%	*	*
42 Agder	0,3%	0,4%	0,5%	1,1%	0,1%	0,1%	0,2%	0,3%	*	*
46 Vestland	0,3%	0,2%	0,4%	0,8%	0,1%	0,1%	0,1%	0,2%	*	*
50 Trøndelag - Tröndelage	0,4%	0,1%	0,3%	0,8%	0,1%	0,2%	0,1%	0,3%	*	*
55 Troms - Romsa - Tromssa	0,3%	*	0,3%	0,5%	*	0,1%	0,1%	0,2%	*	*
56 Finnmark - Finnmárku - Finmarkku	0,7%	*	*	0,9%	*	*	0,2%	0,4%	*	*
Ukjent	0,6%	0,9%	0,5%	0,5%	*	*	0,4%	*	*	*



Søknader om dagpenger. Næring. En måned

Søknader om dagpenger. Antall arbeidsforhold. Kalendermåned februar

Rapport oppdatert: 08.04.2026

	I alt	Jordbruk, skogbruk og fiske	Bergverk sdrift og utvinning	Industri	Elektrisite t-, vann og renovasjo n	Bygge- og anleggsvi rksomhet	Varehand el, reparasjo n av motorvog	Transport og lagring	Overnatti ngs- og servering svirksom het	Informasj on og kommuni kasjon	Finansieri ngs- og forsikring svirksom het
Intil 25 kommuner med flest søknader											
0301 Oslo	1 562	4	*	41	4	179	153	98	207	158	11
1103 Stavanger	285	*	7	47	*	19	20	13	39	12	*
1108 Sandnes	148	*	5	18	*	18	18	7	20	10	*
1508 Ålesund	105	*	*	20	*	18	13	5	7	*	*
1515 Herøy (Møre og Romsdal)	146	*	*	124	*	*	7	*	*	*	*
1866 Hadsel	104	*	*	75	*	*	*	8	4	*	*
3103 Moss	108	*	*	4	*	21	19	*	*	4	*
3105 Sarpsborg	127	*	*	10	*	33	20	5	12	*	*
3107 Fredrikstad	203	*	*	17	*	30	28	5	22	4	*
3201 Bærum	203	*	*	6	*	44	27	8	14	12	*
3203 Asker	154	*	*	8	*	21	23	5	16	11	*
3205 Lillestrøm	227	*	*	15	*	55	32	20	15	4	*
3207 Nordre Follo	124	*	*	4	*	20	18	10	4	5	*
3209 Ullensaker	113	*	*	*	*	25	14	18	12	*	*
3222 Lørenskog	111	*	*	*	*	25	17	8	11	4	*
3301 Drammen	220	*	*	15	*	48	27	9	14	6	*
3905 Tønsberg	134	*	*	16	*	31	13	*	9	4	*
3907 Sandefjord	149	*	*	9	*	29	25	5	12	*	*
4003 Skien	121	*	*	13	*	19	33	*	11	*	*
4204 Kristiansand	247	*	*	9	*	35	19	15	37	6	5
4601 Bergen	505	9	*	31	5	57	57	34	60	19	*
5001 Trondheim - Tråante	459	4	*	19	*	81	48	15	63	23	*
5501 Tromsø	122	*	*	22	*	13	10	7	12	*	*
5632 Båtsfjord	117	13	*	88	*	*	*	6	*	*	*
Ukjent	686	13	10	192	*	212	11	14	34	*	*

	I alt	Omsetning og drift av fast eiendom	Faglig, vitenskapelig og teknisk tjenesteyt	Forretningsmessig tjenesteyting	Off. adm., forsvar, sosialforsikring	Undervisning	Helse- og sosialtjenester	Private tjenester ellers	Ukjent	
Inntil 25 kommuner med flest søknader										
0301 Oslo	1 562	13	152	211	21	53	129	102	16	9
1103 Stavanger	285	*	39	47	*	5	14	13	*	*
1108 Sandnes	148	*	7	21	*	*	10	8	*	*
1508 Ålesund	105	*	6	13	*	*	11	4	*	*
1515 Herøy (Møre og Romsdal)	146	*	*	7	*	*	5	*	*	*
1866 Hadsel	104	*	*	6	*	*	4	*	*	*
3103 Moss	108	*	6	16	*	*	20	4	*	*
3105 Sarpsborg	127	*	5	18	*	*	15	*	*	*
3107 Fredrikstad	203	*	8	37	*	5	35	7	*	*
3201 Bærum	203	*	25	28	*	6	14	9	4	*
3203 Asker	154	*	16	21	*	*	13	6	*	*
3205 Lillestrøm	227	6	9	47	*	*	10	4	4	*
3207 Nordre Follo	124	*	13	27	*	*	13	4	*	*
3209 Ullensaker	113	*	5	12	*	*	15	*	*	*
3222 Lørenskog	111	*	*	19	*	*	14	*	*	*
3301 Drammen	220	*	16	39	*	4	26	10	*	*
3905 Tønsberg	134	*	9	27	*	*	15	5	*	*
3907 Sandefjord	149	*	5	23	*	6	18	8	*	*
4003 Skien	121	*	*	11	*	*	17	5	*	*
4204 Kristiansand	247	*	13	46	*	10	26	13	6	*
4601 Bergen	505	8	41	73	7	29	43	25	*	*
5001 Trondheim - Tråante	459	4	37	74	10	24	31	22	*	*
5501 Tromsø	122	*	8	12	*	8	19	6	*	*
5632 Båtsfjord	117	*	*	*	*	*	*	*	*	*
Ukjent	686	8	17	149	*	*	14	*	*	*

	I alt	Jordbruk, skogbruk og fiske	Bergverksdrift og utvinning	Industri	Elektrisitet-, vann og renovasjon	Bygge- og anleggsvirksomhet	Varehandel, reparasjon av motorvogner	Transport og lagring	Overnattings- og serveringsvirksomhet	Informasjon og kommunikasjon	Finansiell- og forsikringsvirksomhet
Intil 25 kommuner med flest søknader											
0301 Oslo	0,3%	0,4%	*	0,3%	0,1%	0,9%	0,3%	0,5%	0,6%	0,4%	0,1%
1103 Stavanger	0,3%	*	0,1%	1,0%	*	0,5%	0,2%	0,4%	0,6%	0,3%	*
1108 Sandnes	0,3%	*	0,1%	0,5%	*	0,5%	0,3%	0,3%	0,7%	0,5%	*
1508 Ålesund	0,3%	*	*	0,5%	*	0,7%	0,2%	0,3%	0,4%	*	*
1515 Herøy (Møre og Romsdal)	3,0%	*	*	14,8%	*	*	1,5%	*	*	*	*
1866 Hadsel	2,2%	*	*	13,2%	*	*	*	2,8%	1,8%	*	*
3103 Moss	0,4%	*	*	0,2%	*	1,1%	0,4%	*	*	0,4%	*
3105 Sarpsborg	0,4%	*	*	0,3%	*	1,1%	0,4%	0,4%	0,9%	*	*
3107 Fredrikstad	0,4%	*	*	0,5%	*	0,8%	0,5%	0,3%	1,1%	0,3%	*
3201 Bærum	0,3%	*	*	0,2%	*	1,0%	0,3%	0,3%	0,5%	0,2%	*
3203 Asker	0,3%	*	*	0,3%	*	0,5%	0,3%	0,2%	0,8%	0,3%	*
3205 Lillestrøm	0,4%	*	*	0,6%	*	1,1%	0,3%	0,5%	0,5%	0,1%	*
3207 Nordre Follo	0,3%	*	*	0,3%	*	0,8%	0,3%	0,6%	0,3%	0,2%	*
3209 Ullensaker	0,4%	*	*	*	*	1,1%	0,2%	0,6%	0,5%	*	*
3222 Lørenskog	0,4%	*	*	*	*	1,1%	0,3%	0,4%	0,7%	0,3%	*
3301 Drammen	0,4%	*	*	0,4%	*	1,0%	0,3%	0,3%	0,5%	0,3%	*
3905 Tønsberg	0,4%	*	*	0,7%	*	1,1%	0,3%	*	0,7%	0,3%	*
3907 Sandefjord	0,4%	*	*	0,3%	*	0,9%	0,4%	0,2%	0,8%	*	*
4003 Skien	0,4%	*	*	0,5%	*	0,8%	0,8%	*	1,0%	*	*
4204 Kristiansand	0,4%	*	*	0,2%	*	0,7%	0,2%	0,6%	1,0%	0,3%	0,6%
4601 Bergen	0,3%	0,7%	*	0,4%	0,3%	0,5%	0,3%	0,4%	0,6%	0,3%	*
5001 Trondheim - Tråante	0,4%	0,4%	*	0,3%	*	0,9%	0,3%	0,3%	0,8%	0,4%	*
5501 Tromsø	0,2%	*	*	1,4%	*	0,4%	0,2%	0,2%	0,3%	*	*
5632 Båtsfjord	9,6%	13,3%	*	27,0%	*	*	*	6,2%	*	*	*
Ukjent	0,6%	0,2%	0,2%	1,4%	*	0,8%	0,2%	0,2%	0,4%	*	*

	I alt	Omsetning og drift av fast eiendom	Faglig, vitenskapelig og teknisk tjenesteyting	Forretningsmessig tjenesteyting	Off. adm., forsvar, sosialforsikring	Undervisning	Helse- og sosialtjenester	Private tjenester ellers	Ukjent	
Inntil 25 kommuner med flest søknader										
0301 Oslo	0,3%	0,2%	0,4%	0,7%	0,1%	0,2%	0,2%	0,3%	*	*
1103 Stavanger	0,3%	*	0,7%	1,0%	*	0,1%	0,1%	0,3%	*	*
1108 Sandnes	0,3%	*	0,3%	0,8%	*	*	0,1%	0,3%	*	*
1508 Ålesund	0,3%	*	0,3%	0,8%	*	*	0,2%	0,2%	*	*
1515 Herøy (Møre og Romsdal)	3,0%	*	*	2,4%	*	*	0,6%	*	*	*
1866 Hadsel	2,2%	*	*	4,2%	*	*	0,3%	*	*	*
3103 Moss	0,4%	*	0,4%	0,9%	*	*	0,3%	0,3%	*	*
3105 Sarpsborg	0,4%	*	0,4%	1,1%	*	*	0,2%	*	*	*
3107 Fredrikstad	0,4%	*	0,4%	1,5%	*	0,1%	0,3%	0,3%	*	*
3201 Bærum	0,3%	*	0,3%	0,7%	*	0,1%	0,1%	0,2%	*	*
3203 Asker	0,3%	*	0,3%	0,7%	*	*	0,1%	0,2%	*	*
3205 Lillestrøm	0,4%	0,7%	0,3%	1,1%	*	*	0,1%	0,1%	*	*
3207 Nordre Follo	0,3%	*	0,5%	1,2%	*	*	0,2%	0,2%	*	*
3209 Ullensaker	0,4%	*	0,5%	0,6%	*	*	0,4%	*	*	*
3222 Lørenskog	0,4%	*	*	0,9%	*	*	0,2%	*	*	*
3301 Drammen	0,4%	*	0,5%	1,1%	*	0,1%	0,2%	0,3%	*	*
3905 Tønsberg	0,4%	*	0,5%	1,6%	*	*	0,2%	0,3%	*	*
3907 Sandefjord	0,4%	*	0,3%	1,2%	*	0,2%	0,2%	0,4%	*	*
4003 Skien	0,4%	*	*	0,7%	*	*	0,2%	0,3%	*	*
4204 Kristiansand	0,4%	*	0,4%	1,3%	*	0,2%	0,2%	0,3%	*	*
4601 Bergen	0,3%	0,3%	0,4%	0,7%	0,1%	0,2%	0,1%	0,2%	*	*
5001 Trondheim - Tråante	0,4%	0,2%	0,4%	1,0%	0,1%	0,2%	0,1%	0,3%	*	*
5501 Tromsø	0,2%	*	0,3%	0,4%	*	0,1%	0,2%	0,2%	*	*
5632 Båtsfjord	9,6%	*	*	*	*	*	*	*	*	*
Ukjent	0,6%	0,9%	0,5%	0,5%	*	*	0,4%	*	*	*