

Flere ledige og permitterte som følge av ny nedstenging

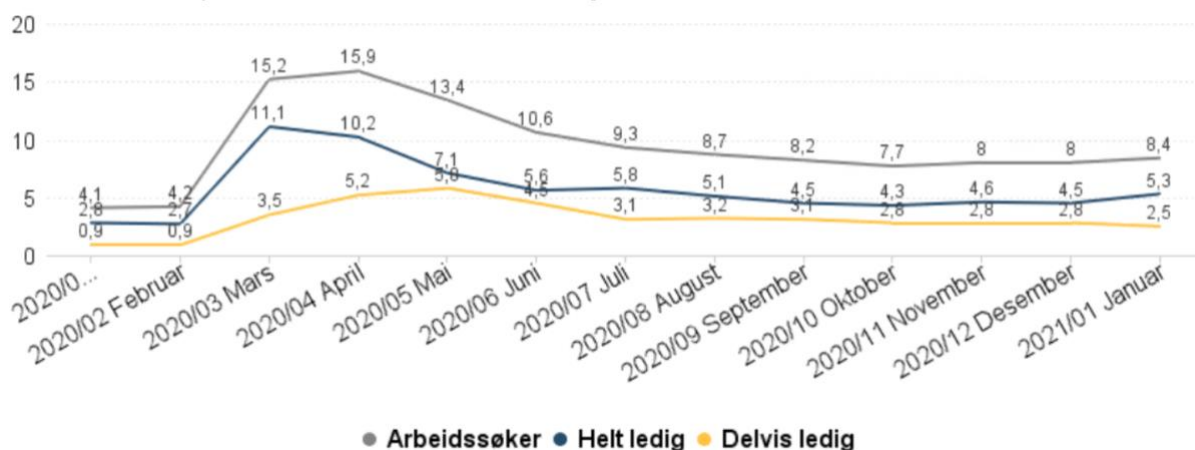
32 276 personer er registrert som arbeidssøkere i Øst-Viken, som er 8,4 prosent av arbeidsstyrken. Det er en økning i antall ledige på 1 715 personer siden forrige måned. Det er også 1 188 flere permitterte i januar sammenlignet med desember. Arbeidssøkere er summen av helt ledige, delvis ledige og arbeidssøkere på tiltak.

– De nye innstramningene som ble innført 23. januar, og som rammet flere kommuner i Øst-Viken hardt, bidrar foreløpig til en økning av arbeidssøkere og permitterte. Vi antar at tallene også vil øke fremover, noe vi vil få svaret på førstkommande tirsdag når tallene for inneværende uke er klare, sier Steinar Hansen, direktør i NAV Øst-Viken.

Ledighetstoppen ble nådd ved utgangen av mars, da nesten 60 000 personer i Øst-Viken var arbeidssøkere, en andel på 15,2 prosent. Nesten 43 000 av disse var helt ledige, som utgjorde en andel på 11,1 prosent.

Andel arbeidssøkere i Øst-Viken fra januar 2020 til og med januar 2021.

Arbeidssøkere per måned. Andel av arbeidsstyrken



Flere helt ledige, færre delvis ledige

20 244 personer er helt arbeidsledige i Øst-Viken. Dette utgjør 5,3 prosent av arbeidsstyrken. Det er 2 835 flere enn i desember. 9 570 personer er delvis ledige, som er en nedgang på 1 106 fra desember og en andel på 2,5 prosent.

– Utfordringene på arbeidsmarkedet, med økt ledighet og risiko for at flere havner i utenforskap, krever balansert innsats av oss. Vi må gi støtte og veiledning til de nye

ledige, og samtidig gi oppfølging til de mange som var arbeidssøkere også før koronaen traff oss, forklarer Hansen, og sier videre:

– NAVs veiledere vil gi råd og veiledning, vi er her for å bistå den enkelte, men den viktigste innsatsen for å komme i jobb må den arbeidsledige eller permitterte gjøre selv.

På landsbasis er det registrert 201 432 arbeidssøkere, en andel på 7,1 prosent. Det er en økning på 0,3 prosentpoeng. 123 969 av disse er helt ledige.

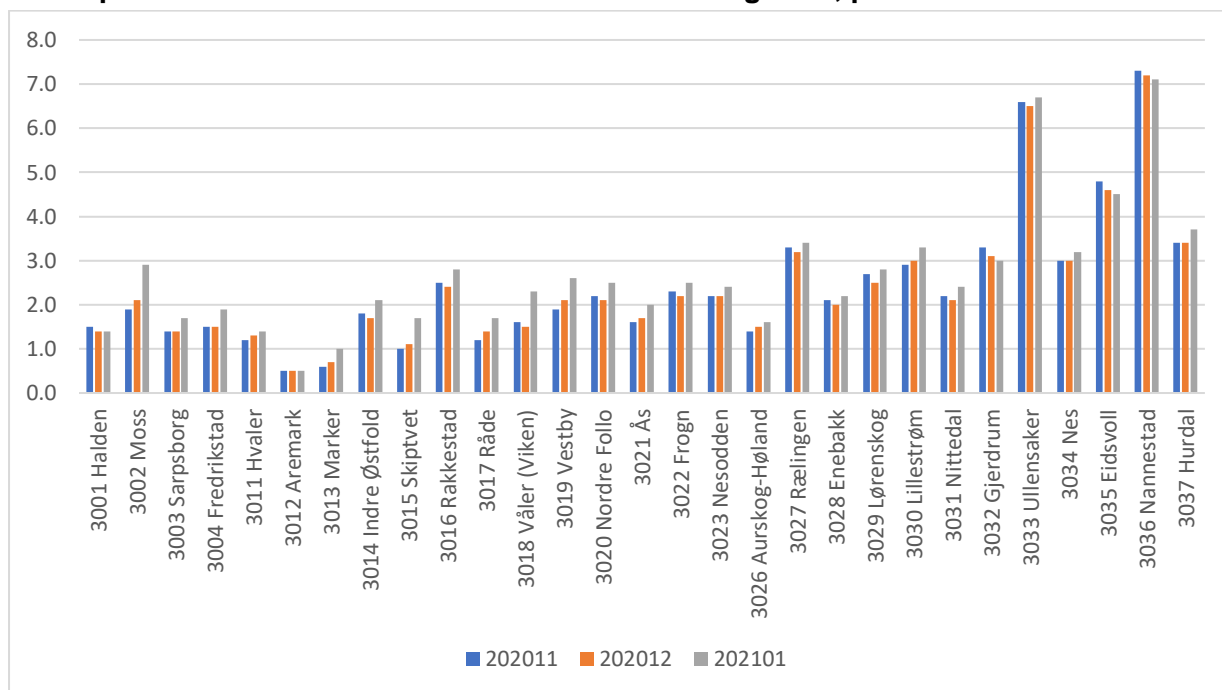
Antall permitterte i Øst-Viken over landsgjennomsnittet og Moss øker mest

Antallet permitterte i Øst-Viken, både delvis og helt ledige, er i januar 10 922, og utgjør 2,8 prosent av arbeidsstyrken. Av disse er 1,6 prosent helt permitterte, og 1,2 prosent delvis permitterte. Det er også høyere enn landsgjennomsnittet når det kommer til andel permitterte, som er 2,4 prosent. I desember var det 9 734 permitterte, som utgjør en økning i januar på 1 188 personer og 0,3 prosentpoeng.

Nannestad har 559 permitterte, og er den kommunen i Øst-Viken med høyest andel, nærmere bestemt 7,1 prosent. Nabokommunen Ullensaker følger etter med 1 462 permitterte, en andel på 6,7 prosent.

Moss opplevde i januar en drastisk økning i antall permitterte, med 198 nye personer. Dette utgjør en andel på 0,8 prosentpoeng. De noe mindre kommunene, Våler og Skiptvet, har også en relativ høy andel permitterte, på henholdsvis 0,8 og 0,6 prosentpoeng. Nordre Follo har hatt en økning fra 2,1 til 2,5 prosent av arbeidsstyrken fra desember til januar. Det utgjør 106 nye permitterte, som gir 761 permitterte totalt.

Andel permitterte siste 3 måneder i Øst-Viken 2020 og 2021, per kommune.

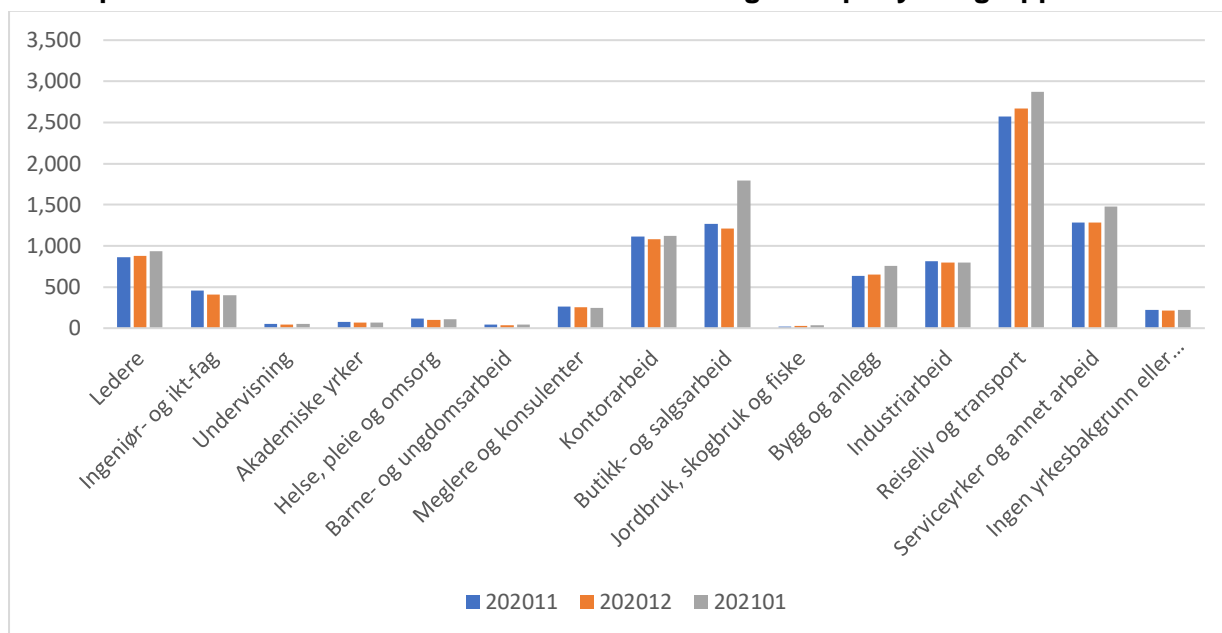


Butikk- og salgsarbeid står for nesten halvparten av økningen blant permitterte

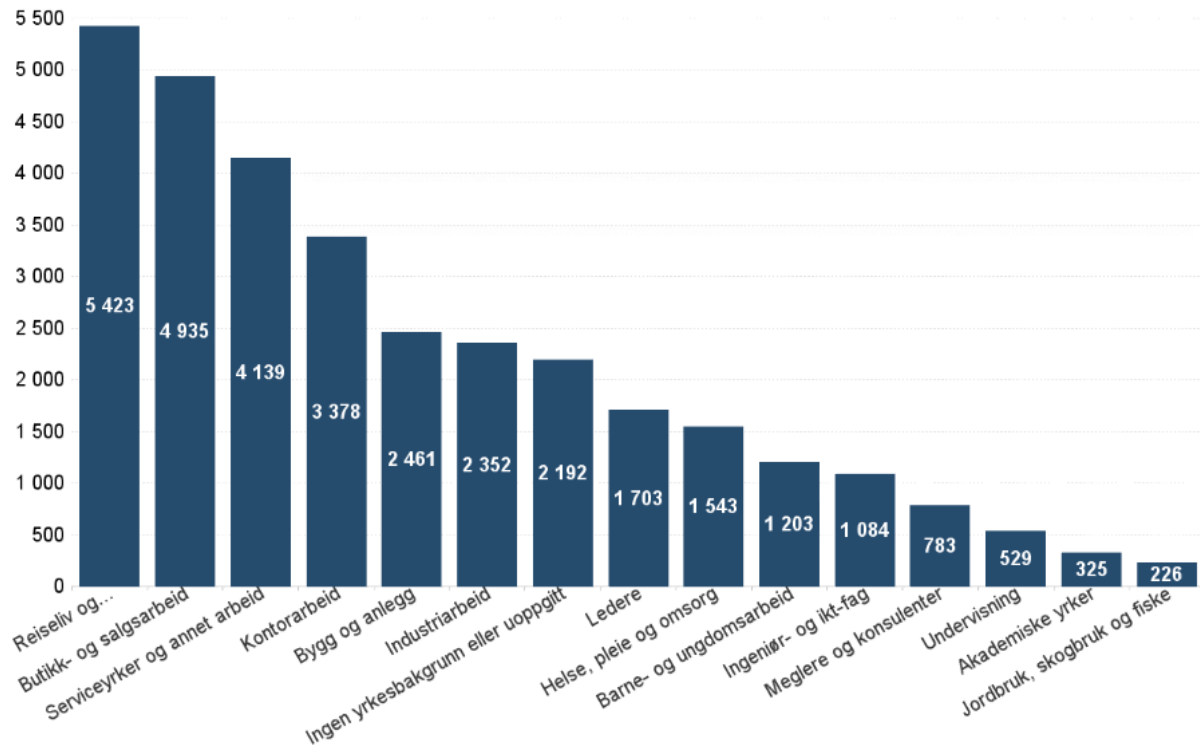
Butikk- og salgsarbeid er yrkesgruppen med høyest økning av permitterte, med en økning fra 1 210 i desember til 1 791 i utgangen av januar. Det utgjør over 500 flere.

Andre yrkesgrupper med høye permitteringstall er serviceyrker og annet arbeid, bygg og anlegg, og kontorarbeid som alle har en økning på rundt 100 nye permitterte. Det er verdt å merke seg at reiseliv og transport fortsatt er mest berørt av yrkesgruppene, med 2 874 permitterte personer, hvorav 207 er nye permitterte i januar.

Antall permitterte siste 3 måneder i Øst-Viken 2020 og 2021 per yrkesgruppe.



Arbeidssøkere etter yrkesbakgrunn, i Øst-Viken januar 2021.



Ledigheten rundt Gardermoen

I mange av kommunene i Øst-Viken ser vi en økning i andelen permitterte, og flere arbeidssøkere totalt. Øvre Romerike har høyest ledighet med sine 11,4 prosent, som utgjør 6 861 personer. Av disse er 2 373 delvis ledige.

Det er fortsatt kommunene på Øvre Romerike som opplever høyest ledighet. I Ullensaker er 8,7 prosent helt ledige, som er en økning på 0,2 prosentpoeng fra desember. Andelen helt ledige i januar i Nannestad er på 7,5 prosent etterfulgt av Hurdal med 6,4 prosent.

Ledigheten i kommunene, januar 2021.

	Arbeidssøkere	Helt ledige	Endring helt ledige fra i fjor	Helt ledige som andel av arbeidsstyrken	Andel langtidsledige av alle ledige	Delvis ledige	Ledige jobber	Antall kvinner	Antall menn
3001 Halden	1 142	752	216	5,2	33,4	297	346	317	435
3002 Moss	2 156	1 416	641	5,9	26,6	575	371	657	759
3003 Sarpsborg	2 336	1 486	435	5,5	33,3	568	434	656	830
3004 Fredrikstad	3 551	2 230	663	5,5	31,9	928	544	1 009	1 221
3011 Hvaler	141	91	26	4,2	34,1	36	10	41	50
3012 Aremark	27	17	***	2,6	***	9	8	8	9
3013 Marker	69	47	18	2,7	25,5	20	15	15	32
3014 Indre Østfold	1 761	1 068	437	4,7	29,5	562	218	526	542
3015 Skiptvet	92	56	24	2,9	25	32	31	17	39
3016 Rakkestad	320	198	91	4,8	27,3	90	25	86	112
3017 Råde	231	169	55	4,5	23,7	53	38	79	90
3018 Våler (Viken)	203	136	56	4,5	26,5	55	19	75	61
3019 Vestby	705	437	217	4,7	22,4	209	123	187	250
3020 Nordre Follo	2 229	1 393	696	4,5	31,1	665	541	633	760
3021 Ås	738	482	204	4,4	33	209	206	234	248
3022 Frogn	531	312	164	3,8	30,1	184	57	158	154
3023 Nesodden	660	412	216	4	31,8	217	71	172	240
3026 Aurskog-Høland	544	349	152	3,9	35	155	57	187	162
3027 Rælingen	857	538	337	5,2	27,1	237	46	252	286
3028 Enebakk	428	280	144	4,8	29,6	113	81	141	139
3029 Lørenskog	1 934	1 268	720	5,7	32,4	524	509	596	672
3030 Lillestrøm	3 961	2 507	1 328	5,3	30,6	1 199	694	1 157	1 350
3031 Nittedal	799	512	296	3,9	31,1	260	130	245	267
3032 Gjerdrum	263	158	106	4,2	27,2	93	22	74	84
3033 Ullensaker	3 156	1 904	1 188	8,7	37,1	1 072	394	875	1 029
3034 Nes	938	557	290	4,6	29,3	327	88	271	286
3035 Eidsvoll	1 344	789	472	5,9	35,9	460	123	367	422
3036 Nannestad	1 024	590	432	7,5	33,6	382	51	268	322
3037 Hurdal	136	90	44	6,4	35,6	39	8	46	44
Øst-Viken	32 276	20 244	9 671	5,3	31,5	9 570	5 260	9 349	10 895

For mer informasjon, kontakt kommunikasjonsrådgiver Kine Helene Heide Larsen – telefon: 920 872 21 eller e-post: kine.helene.heide.larsen@nav.no