



Nyhetssaker og pressemeldinger fra NAV under koronapandemien. Februar 2020 – november 2021.

Del 1: Nyhetssaker på nav.no

Del 2: Nyhetssaker på memu.no

Del 3: Ukentlige og månedlige pressemeldinger om ledighet

29. nov. 2021

Innhold

| | |
|--|----|
| DEL 1: Nyhetssaker på nav.no om koronapandemien. Mars 2020 – november 2021 | 6 |
| Regjeringen foreslår endringer i permitteringsreglene | 7 |
| – Vi jobber på høygir | 8 |
| NAV publiserer nye statistikker om konsekvenser av koronaviruset..... | 10 |
| NAV har mottatt 113.500 søknader om dagpenger på under en uke..... | 12 |
| 223 000 søknader om dagpenger på under to uker | 14 |
| Halvparten av de ansatte innen overnatting og servering har søkt om dagpenger..... | 15 |
| Du kan søke om forskudd på dagpenger..... | 17 |
| Forskuddsutbetalingene har startet..... | 19 |
| Ny løsning for å dekke sykepengene fra dag 4 for korona-sykefravær | 20 |
| Nye løsninger på plass i rekordfart. Mer enn én milliard utbetalt i forskudd på få dager..... | 21 |
| Ny kompensasjonsordning for selvstendig næringsdrivende og frilansere | 23 |
| Lærlingar kan nå søke om forskudd på dagpenger | 25 |
| Trenger du fortsatt forskudd på dagpenger? Husk å søke på nytt for mai!..... | 26 |
| Frilansere og selvstendig næringsdrivende kan nå søke om kompensasjon for tap av inntekt | 28 |
| Lønnskompensasjonsordning er ventet i midten av juni | 31 |
| Forlenget søknadsfrist for selvstendig næringsdrivende og frilansere..... | 33 |
| NAV har utbetalt 8,5 mrd kroner i dagpenger under koronakrisen | 34 |
| Klar til å betale ut lønnskompensasjon | 36 |
| Halvparten av de koronaledige er nå ute av ledighetskøen..... | 38 |
| 360 000 personer har mottatt dagpenger, forskudd på dagpenger eller lønnskompensasjon..... | 39 |
| NAV-analyse: Ledigheten neste år kan bli en tredjedel av hva den var under koronakrisen | 41 |
| Forskuddsordningen ble mest brukt av de med størst behov for inntektssikring | 44 |
| Over 60 000 koronarelaterte sykefraværstilfeller de første ukene | 46 |
| Endring i antall omsorgsdager fra 1. juli 2020 | 48 |
| Koronakrisen: NAV jobber på spreng i sommer | 50 |
| 70.000 arbeidsgivere har meldt inn opplysninger til NAV | 52 |
| 490 000 personer har mottatt dagpenger, forskudd på dagpenger eller lønnskompensasjon..... | 53 |
| NAV er i mål med de aller fleste dagpengesøknadene | 54 |
| NAVs brukerundersøkelser: Flertallet er fornøyd, men koronasituasjonen har ført til lavere tilfredshet | 55 |
| Over 500 000 personer har mottatt dagpenger, forskudd på dagpenger eller lønnskompensasjon | 58 |
| Lang saksbehandlingstid for klagesaker | 59 |
| Langsom bedring på arbeidsmarkedet..... | 61 |
| Ny rapport: Koronakrisen kan gi økt ulikhet i samfunnet | 63 |
| NAV mottok 664 000 søknader om dagpenger i fjor | 67 |

| | |
|--|-----|
| NAVs omverdensanalyse 2021: Koronapandemien kan framskynde omstillingen i arbeidslivet | 68 |
| Ett år med korona: Over en halv million nordmenn mottok ledighetstrygd på ett år | 71 |
| Bedring på arbeidsmarkedet i sikte..... | 75 |
| Arbeidstakere med bosted utenfor Norge kan få kompensert tapt arbeidsinntekt fra 29. januar | 77 |
| NAVs bedriftsundersøkelse 2021: Fortsatt høy mangel på arbeidskraft | 78 |
| Over halvparten av befolkningen mottok ytelser fra NAV i 2020..... | 81 |
| Syv av ti koronaledige var i jobb etter åtte måneder..... | 85 |
| Positiv utvikling på arbeidsmarkedet | 87 |
| Særlig rett til AAP til deg som har gått ut sykepengeperioden din f.o.m 1. mars 2020 og framover | 89 |
| 200 millioner kroner utbetalt til ansatte rammet av innreiseforbud | 90 |
| Store endringer i hvem som mottar sosialhjelp..... | 91 |
| Flere tok utdanning med dagpenger etter regelendring | 93 |
| Koronaledigheten forsterket skillet mellom et A- og B-lag i arbeidslivet..... | 96 |
| Bedringen på arbeidsmarkedet fortsetter..... | 100 |
| Koronavirus – statistikk fra NAV..... | 102 |
| DEL 2: Nyhetssaker på NAVs nettmagasin MEMU.no om koronapandemien. Mars 2020 – november 2021..... | 104 |
| Nye NAV-tall: Slik påvirker koronaviruset arbeidsmarkedet | 105 |
| Dagpengetall viser at hyttekommuner er sterkt påvirket av koronakrisen | 107 |
| IT-løsninger i rekordfart: – Hadde ikke gått for to år siden..... | 109 |
| Følger med på misbruk av koronaordninger | 115 |
| Nesten 100 000 personer har gått ut av ledighetskøen under koronakrisen | 118 |
| Slik skiller koronakrisen seg fra tidligere kriser på arbeidsmarkedet | 122 |
| Dette er den mest etterspurte arbeidskraften i koronaperioden | 127 |
| Ledigheten blant innvandrere er fremdeles skyhøy | 132 |
| Serveringsnæringen ble hardt rammet i første koronabølge. Nå stiger antall permitterte igjen | 137 |
| Vesentlig langsommere vekst i ledigheten enn i den første koronabølgen | 141 |
| Stor oversikt: Slik har det gått med de 400 000 som ble rammet av den første koronabølgen..... | 145 |
| Stor ubalanse i arbeidsmarkedet: 51 arbeidssøkere per ledig stilling innen reiseliv og transport | 151 |
| – NAV har håndtert en ekstrem situasjon på en imponerende måte | 156 |
| Færre arbeidsledige kvinner enn menn under koronapandemien | 163 |
| 800 millioner kroner mer til arbeidsmarkedstiltak i 2021..... | 166 |
| Nesten hver sjuende arbeidstaker har vært permittert under koronapandemien | 169 |
| Når smittetiltakene strammes inn, skyter antall dagpengesøknader i været | 176 |
| Ledighetskøen for utsatte grupper er nesten doblet i koronaåret | 179 |
| NAV-året 2020 i grafer og tall | 185 |

| | |
|--|-----|
| 25 000 personer har vært permittert sammenhengende i minst ett år | 189 |
| Nå går arbeidsmarkedet i positiv retning..... | 192 |
| 65 000 færre arbeidssøkere på fire måneder | 195 |
| Ledigheten er nå lavere enn tidligere krisetopper..... | 200 |
| Utenforskapet fra arbeidslivet svakt ned under pandemien | 203 |
| Ny NAV-analyse: Fire av fem koronaledige var tilbake i jobb etter ett år | 209 |
| DEL 3: Ukentlige og månedlige pressemeldinger om ledighet. Februar 2020 – november 2021..... | 215 |
| Liten nedgang i arbeidsledigheten i februar | 216 |
| 84 000 flere ledige siste uke | 220 |
| 142 000 flere ledige siste uke | 222 |
| Mer enn 400 000 registrert som arbeidssøkere hos NAV..... | 224 |
| 21 000 flere arbeidssøkere siste uke..... | 228 |
| 3 000 færre arbeidssøkere de siste to ukene | 231 |
| Mer enn 420 000 registrert som arbeidssøkere hos NAV..... | 234 |
| 12 600 færre arbeidssøkere siste uke | 238 |
| 17 400 færre arbeidssøkere siste uke | 241 |
| 65 600 færre arbeidssøkjarar i mai | 244 |
| 15 300 færre arbeidssøkjarar den siste veka..... | 248 |
| 18 500 færre arbeidssøkjarar den siste veka..... | 251 |
| 16 900 færre arbeidssøkere den siste uken | 254 |
| 15 700 færre arbeidssøkere den siste uken | 257 |
| 83 000 færre arbeidssøkjarar i juni..... | 260 |
| 39 600 færre arbeidssøkere i juli | 264 |
| 16 300 færre arbeidssøkere i august | 268 |
| 3 700 færre arbeidssøkere den siste uken | 273 |
| 4 600 færre arbeidssøkere den siste uken | 275 |
| 4 200 færre arbeidssøkere den siste uken | 277 |
| 3 800 færre arbeidssøkere den siste uken | 278 |
| 18 500 færre arbeidssøkjarar i september | 281 |
| 3 100 færre arbeidssøkere den siste uken | 285 |
| 3 100 færre arbeidssøkere også den siste uken | 287 |
| 2 800 færre arbeidssøkere den siste uken | 289 |
| 10 900 færre arbeidssøkere i oktober | 292 |
| Antall arbeidssøkere øker for første gang siden april | 296 |
| Kraftig økning i antall arbeidssøkere den siste uken..... | 299 |
| Antallet arbeidssøkere økte gjennom november..... | 302 |

| | |
|--|-----|
| Svak nedgang i antall arbeidssøkere siste uke..... | 306 |
| 800 færre arbeidssøkere den siste uken | 309 |
| 3 000 færre arbeidssøkere i desember | 312 |
| 193 800 arbeidssøkere registrert hos NAV..... | 316 |
| 3 300 flere arbeidssøkere den siste uken..... | 319 |
| 8 100 flere arbeidssøkere i januar | 322 |
| 5 900 flere arbeidssøkere den siste uken..... | 327 |
| 2 000 flere arbeidssøkere den siste uken..... | 330 |
| 400 flere arbeidssøkere siste uke..... | 333 |
| 6 500 flere arbeidssøkere i februar..... | 336 |
| 1 900 færre arbeidssøkere siste uke | 341 |
| 300 færre arbeidssøkere siste uke | 344 |
| Stabilt antall arbeidssøkere..... | 347 |
| 3 900 flere arbeidssøkere i mars..... | 350 |
| 3 200 færre arbeidssøkere enn før påske | 355 |
| 2 300 færre arbeidssøkjarar førre veke..... | 358 |
| 2 100 færre arbeidssøkere i april..... | 361 |
| 6 300 færre arbeidssøkere i mai | 365 |
| Kraftig nedgang i talet på arbeidssøkjarar i juni..... | 370 |
| 5 500 færre arbeidssøkjarar i juli | 374 |
| 11 500 færre arbeidssøkjarar i august | 378 |
| 10 500 færre arbeidssøkjarar i september | 382 |
| 9 500 færre arbeidssøkjarar i oktober | 386 |

DEL 1: Nyhetssaker på nav.no om koronapandemien. Mars 2020 – november 2021

Saker med brukerinformasjon som har stått under kategorien «Nyttig å vite» er ikke med i denne oversikten

Publisert: 13.03.2020 | Sist endret: 13.03.2020

Regjeringen foreslår endringer i permitteringsreglene

I forbindelse med koronaviruset har regjeringen foreslått flere strakstiltak for å dempe de økonomiske virkningene.

I en pressekonferanse fredag 13. mars la regjeringen fram flere forslag til tiltak, blant annet:

- Redusere antall dager med lønnsplikt for arbeidsgivere ved permittering fra 15 til 2 dager
- Oppheve ventedagene for dagpenger for de som permitteres
- Redusere kravet om reduksjon i arbeidstiden for å kunne motta dagpenger under permittering fra 50 prosent til 40 prosent

[Les mer på regjeringen.no.](https://www.regjeringen.no)

– Vi jobber på høygir

Stortinget ble i dag enige om en krisepakke for å dempe de økonomiske virkningene av koronaviruset. – Vi jobber på høygir for å tilpasse våre systemer til nytt regelverk, sier arbeids- og velferdsdirektør Sigrun Vångeng.

Regelendringene som ble vedtatt i dag gjør at flere vil ha krav på økonomiske stønader. Mange av tiltakene trer i kraft umiddelbart, og utbetalingene skal skje så snart NAV får tilpasset sine tekniske løsninger til det nye regelverket.

– Vår viktigste oppgave er å sørge for at våre brukere får pengene de har rett til så fort som mulig. Beredskapen i NAV er høy, og vi jobber på spreng for å få på plass de nødvendige tilpasningene i systemene våre. Jeg ber om forståelse for at jeg ikke kan si nøyaktig når vi er i mål, sier Vångeng.

Et høyt antall henvendelser

Henvendelsene til NAV øker dramatisk fra dag til dag.

– Vi forventer et høyt antall henvendelser langt fram i tid. Vi oppfordrer alle til å bruke nav.no som informasjonskanal. Der ligger det informasjon om de ulike ytelsene og om hvordan man søker om dem, sier Vångeng.

For å sikre bemanning av kritiske funksjoner vurderer NAV løpende å flytte arbeidskraft mellom NAV-enheter. Det er også startet et arbeid med å rekruttere flere medarbeidere.

– I tillegg jobber vi med å se på hvordan vi kan forenkle saksbehandlingen av ytelsene og om det er oppgaver vi midlertidig kan slutte å gjøre for å frigjøre ressurser internt, sier Vångeng.

– Vi gjør vårt ytterste

Vångeng påpeker at dette er en helt ny situasjon for NAV.

– Det finnes ingen oppskrift på hvordan vi skal løse den. NAV-kontorene eies i partnerskap mellom kommune og stat. Rundt om i landet er det ulike løsninger på hvordan de iverksatte tiltakene fra Helsemyndighetene kan gjennomføres, uten at det rammer brukerne våre mer enn det som er absolutt nødvendig, sier Vångeng.

Hun forteller at enkelte NAV-kontorer har sett seg nødt til å stenge mottakene eller redusere åpningstidene. Andre har valgt utstrakt bruk av digital kontakt.

Noen gjennomfører video- eller telefonmøter med brukerne i stedet for fysiske møter.

– Vi gjør vårt ytterste for at alle som trenger det kan komme i kontakt med NAV, sier Vågeng.

NAV publiserer nye statistikker om konsekvenser av koronaviruset

NAV endrer nå deler av statistikkproduksjonen for å vise hvordan norsk økonomi og næringsliv påvirkes av koronaviruset. Det vil bli daglige og ukentlige publiseringer knyttet til sykmeldinger, søknader om dagpenger, samt arbeidsledighet.

Fra og med 17. mars starter NAV med hyppige publiseringer av statistikk, som kan gi informasjon om konsekvensene av koronaviruset. Statistikken vil bli samlet på nav.no/koronastatistikk.

– NAV har statistikk som kan belyse konsekvensene av Covid-19 i samfunnet vårt, og vi har nå endret noen av våre rutiner slik at vi kan bistå samfunnet og beslutningstakere med oppdatert og relevant informasjon om den situasjonen Norge nå er inne i, sier arbeids- og velferdsdirektør Sigrun Vångeng.

Kraftig økning i sykefraværstilfeller knyttet til koronaviruset

Den ene statistikken er [tall over sykefraværstilfeller](#). Fra og med mandag 9. mars har helsevesenet kunnet huke av på koronaviruset (covid-19) som diagnose på sykmeldinger. Dette gjelder enten smitten er påvist eller mistenkt. Tallene viser at fra 9. mars til og med 16. mars er 12 200 sykefraværstilfeller relatert til koronaviruset. I løpet av 16. mars ble det registrert 4 300 nye tilfeller. Denne statistikken vil bli oppdatert daglig.

– De siste dagene har det vært en kraftig økning i antall sykefraværstilfeller med påvist eller mistanke om smitte av koronaviruset. At antallet er klart høyere enn Folkehelseinstituttets tall over antall smittede, henger sammen med at NAVs tall også fanger inn sykmeldinger med mistanke om smitte. Ettersom det er enkelte forsinkelser i rapporteringen, blant annet at sykehusene leverer sykmeldinger på papir, vil det reelle tallet på antall sykefraværstilfeller være noe høyere, sier Vångeng.

45 000 søknader om dagpenger ved permittering på 5 dager

Den andre statistikken gjelder [dagpengesøknader, inkludert søknader om dagpenger ved permitteringer](#). Kun i løpet av mandag 16. mars mottok NAV 24 900 søknader om dagpenger ved permitteringer og 2 000 ordinære søknader om dagpenger. Fra torsdag i forrige uke (i løpet av 5 dager) har NAV mottatt 45 000 søknader om dagpenger ved permittering.

– Dette er svært høye tall, og vi antar at de fleste av disse vil bli innvilget. Til sammenligning innvilget NAV i toppåret under finanskrisen (2009) vedtak i 48 000 førstegangssøknader om dagpenger ved permittering. Under toppåret i oljekrisen (2016) hadde vi 26 000 innvilgede førstegangssøknader, sier Vågang.

Ukentlige ledighetstall

NAV kommer også til å gi ut *ukentlige ledighetstall*, der første publisering er i dag (17. mars) kl. 14.00. Sammenlignet med den månedlige publiseringen av ledighetstall, vil den ukentlige publiseringen kun inneholde noen hovedtall.

Av kapasitetshensyn vil forespørsler om ytterligere statistikk eller nedbrytninger av publiserte data ikke bli imøtekommet. Alle data og tall publiseres likt for alle ved angitt tidspunkt på nav.no.

- [Se NAVs samleside om statistikk relatert til koronaviruset.](#)

NAV har mottatt 113.500 søknader om dagpenger på under en uke

– Vi har mobilisert alle tilgjengelige ressurser for å håndtere økningen av saker. Det er vår aller viktigste oppgave i denne krisesituasjonen, sier arbeids- og velferdsdirektør Sigrun Vångeng.

Tirsdag 17. mars mottok NAV 59.900 søknader om dagpenger under permittering, og ytterligere 3.800 søknader om ordinære dagpenger. De siste 6 dagene har dermed NAV totalt mottatt 113 500 søknader om dagpenger, der 105 000 av søknadene gjaldt permittering, og 8 600 var ordinære søknader om dagpenger.

– Dette betyr at NAV på under en uke har mottatt søknader om dagpenger ved permittering for nesten 4 prosent av den norske arbeidsstyrken. [Vi jobber på spreng](#) for å få på plass de nødvendige tilpasningene i datasystemene våre, og gjør nå alt vi kan for at folk får pengene sine, sier arbeids- og velferdsdirektør Sigrun Vångeng.

Økt antall henvendelser

Økningen i søknader vil føre til økt saksbehandlingstid, og NAV har også fått stor økning i antall henvendelser.

– Vi ber derfor om tålmodighet og om at de som kan ta i bruk digitale tjenester oppsøker nav.no for å finne svar på det de lurer på. Her oppdaterer vi informasjon til brukere og arbeidsgivere så raskt vi kan, sier Vångeng.

Informasjon til permitterte

På nav.no finnes også [en samleside med informasjon for de som er permitterte](#).

Det er viktig at alle som skal søke om dagpenger, først registrerer seg som arbeidssøker og registrere CV-en sin hos NAV. Når man mottar dagpenger, må man huske å sende meldekort hver 14. dag. Ettersom dagpenger er skattepliktig, er det også viktig å gjøre endringer i skattekortet på skatteetaten.no.

Vurderer forenklinger

NAV har løpende kontakt med Arbeids- og sosialdepartementet om midlertidige regelverksendringer og andre tiltak som kan avlaste situasjonen, og NAV vurderer fortløpende mulighetene for å gjøre forenklinger i saksbehandlingen.

– Det kan skje endringer på kort varsel som følge av regjeringens arbeid med tiltakspakken for korona-situasjonen. [Informasjonen vil oppdateres fortløpende](#)

[på nav.no](#), og dette er derfor den beste kilden til oppdatert informasjon, sier Vågeng.

Tall for varsler om permitteringer og oppsigelser

NAV starter i dag å publisere varsler om permitteringer og oppsigelser. Tallene er for forrige uke (Uke 11). I løpet av den uken var det i alt 118 virksomheter som varslet NAV at de planla masseoppsigelser eller permitteringer (10 ansatte eller flere). Nær samtlige gjaldt permitteringer. Totalt berørte varslene 7 449 personer, hvorav 7 374 var berørt av permitteringer. – Samlet gjennom hele 2019 mottok NAV slike varsler om permitteringer som berørte 10 292 personer. Vi har dermed så langt i år allerede mottatt varsler tilsvarende 88 prosent av fjoråret sett under ett, sier Vågeng.

- [Se NAVs samleside med statistikk om konsekvensene av koronaviruset](#)
- [Se NAVs daglig statistikk over søknader om dagpenger](#)

223 000 søknader om dagpenger på under to uker

I løpet av fredag til søndag mottok NAV om lag 38.000 nye søknader om dagpenger. De fleste gjaldt dagpenger ved permittering (34 500).

Siden torsdag 12. mars, dagen mange av de mest omfattende tiltakene ble innført for å begrense smittespredningen, er det kommet inn totalt 223 200 søknader om dagpenger, hvorav 206 000 gjelder dagpenger ved permittering.

I løpet av to uker har 8 prosent av arbeidsstyrken i Norge søkt om dagpenger fra NAV. Oslo er fylket med høyest andel (9,6 %).

– NAV får nå et svært høyt antall søknader og henvendelser, og vi gjør nå alt vi kan for at folk får pengene sine. Vi ber om at de som kan ta i bruk digitale tjenester oppsøker nav.no for å finne svar på det de lurer på. Her oppdaterer vi informasjon til brukere og arbeidsgivere så raskt vi kan, sier arbeids- og velferdsdirektør Sigrun Vågang.

Så langt i 2020 er det kommet inn totalt 262 100 søknader om dagpenger, sammenlignet med 160 500 gjennom hele 2019 og 166 600 gjennom hele 2018.

23 800 sykefraværstilfeller med påvist eller mistanke om koronavirus

I løpet av fredag til søndag (20. til 22. mars) er det 1 197 nye sykefraværstilfeller der det er påvist eller mistanke om Covid-19. Siden 8. mars er det totalt registrert 23 800 slike sykefraværstilfeller.

- [Se NAVs samleside med statistikk om konsekvensene av koronaviruset](#)
- [Se NAVs samleside med informasjon til brukere i forbindelse med koronaviruset](#)

Halvparten av de ansatte innen overnatting og servering har søkt om dagpenger

NAV publiserer i dag ny statistikk som viser at 45 600 personer innen overnattings- og serveringsvirksomhet har søkt om dagpenger ved permittering de siste ukene.

Den nye statistikken fordeler personer som har sendt inn søknad om dagpenger siden mandag 9. mars på næring. Informasjon om næringsforhold er hentet fra *Aa-registeret*, som gir oversikt over alle arbeidsforhold i Norge. Statistikken er også oppdelt på næring innad i hvert fylke.

– Tallene viser at NAV har mottatt søknader om dagpenger ved permittering fra svært mange ulike næringer, men med hovedvekt innenfor varehandel, overnattings- og serveringsvirksomhet og private tjenester ellers, sier arbeids- og velferdsdirektør Sigrun Vågeng.

Varehandelen er næringen der flest lønsmottakere (56 800 personer) har søkt om dagpenger ved permittering. Dette utgjør 17 prosent av lønsmottakerne innen varehandel, og er dermed betydelig lavere enn innen overnattings- og serveringsvirksomhet hvor andelen er hele 48 prosent.

Oslo har høyest andel innen overnatting og servering

Ser man på fylkesvis fordeling, er det særlig i Oslo at det er mange innen overnattings- og serveringsvirksomhet som har søkt om dagpenger ved permittering (54%). Innen varehandelen er andelen nokså jevnt fordelt over hele landet (mellom 15-18% av lønsmottakerne).

I kategorien «private tjenester ellers», som blant annet omfatter sports- og fritidsaktiviteter, kunstnerisk virksomhet og frisører, har 26 prosent av lønsmottakerne søkt om dagpenger ved permittering. Andelen er høyest i Vestland (30%), Innlandet (30%) og Vestfold og Telemark (28%).

70 100 personer berørt av varsler om permittering forrige uke

I dag publiserer NAV også ukentlig statistikk over *varsler om masseoppsigelser og permittering*. I løpet av uke 12 var det totalt 1 256 virksomheter som varslet NAV at de planla masseoppsigelser eller permittering (10 ansatte eller flere). Nær samtlige – 1 248 av disse gjaldt permittering.

Totalt omfattet varslene 70 400 personer, hvorav 70 100 var berørt av permitteringer. Til sammenligning mottok NAV varsler som berørte til sammen 7 400 personer i uke 11.

– NAV får nå et svært høyt antall varsler om masseoppsigelser og permitteringer som berører 10 ansatte eller flere i virksomheten. I tillegg vet vi at svært mange mindre bedrifter også har gjennomført permitteringer, sier arbeids- og velferdsdirektør Sigrun Vågeng.

Samlet i løpet av uke 11 og 12 har dermed NAV mottatt varsler om masseoppsigelser eller permitteringer som berører 77 900 personer. Til forskjell fra i uke 11, ser vi nå en stor oppsving i varsler innen næringene bergverksdrift og utvinning, industri, bygge- og anleggsvirksomhet, samt transport og lagring.

I uke 11 sto disse næringene for varsler som berørte 2 562 personer (34% av alle berørte personer), men dette har økt markant til 36 610 personer (52% av alle berørte personer) i uke 12. Nær hver tredje berørte person (30%) i uke 12 er varslet fra Rogaland.

- [Se NAVs samleside med statistikk om konsekvensene av koronaviruset](#)

Du kan søke om forskudd på dagpenger

287 200 arbeidstagere har de siste ukene søkt om dagpenger fra NAV fordi de er blitt permittert eller oppsagt. NAV gjør det mulig for disse å søke om forskudd på dagpenger fra mandag 30. mars. Pengene kan utbetales før påske.

– Systemene våre må utvikles til å håndtere nye regler og bemanning må på plass til saksbehandling. Derfor er vi glade for at vi fra neste uke kan betale ut et forskudd på dagpenger. De løsningene som vi kommer med nå, er laget med en hastighet som er helt uvanlig både når det gjelder regelverksarbeid og utvikling av IT-løsninger, sier NAV-direktør Sigrun Vångeng.

Gjelder for permitterte og arbeidsledige

Forskuddsordningen gjelder både for permitterte og arbeidsledige.

advarsel

Frilansere som har søkt om dagpenger, kan også søke om forskudd. Vi beklager at det har vært feil i informasjonen om dette tidligere.

For selvstendig næringsdrivende og frilansere som ikke har søkt om dagpenger, vil det tidlig i mai være på plass en egen kompensasjonsordning.

Du må selv søke om forskudd

For å få forskudd må du:

- Ha søkt om dagpenger
- Fylle grunnleggende krav for rett til dagpenger
- Søke om forskudd

Du kan søke om forskudd på nav.no fra ettermiddagen mandag 30.mars. Det vil ikke være mulig å søke om forskudd før tjenesten er tilgjengelig på nav.no.

Du må fortsette å sende inn meldekort.

Hvor mye får du?

Forskuddet vil være litt i underkant av det vi tror du vil få i dagpenger. NAV forskutterer for en måned, beløpet vil være ca. 60 prosent av tidligere lønn opp til 6G (600 000). NAV holder tilbake 25 prosent av forskuddsbeløpet til forskuddstrekk for skatt, som beregnes etter skattekortet når saken er ferdig

behandlet. Forskuddet vil bli avregnet mot det endelige dagpengevedtaket, når det foreligger.

Når kommer pengene?

Hvis du søker i løpet av mandag 30.mars eller tirsdag 31. mars vil forskuddet komme inn på konto fredag 3.april. Alle som søker senest fredag 3. april vil få sin utbetaling innen onsdag 8.april, altså dagen før skjærtorsdag.

Hvorfor forskudd?

I løpet av to uker har NAV fått inn over 287 200 dagpengesøknader. Det er et antall uten historisk sidestykke. Arbeidsledigheten i Norge er nå den høyeste siden 2. verdenskrig. Hverken regelverket, NAVs bemanning eller NAVs saksbehandlingssystemer er rigget for raskt å kunne ta unna så store saksmengder. En enklere og mer automatisert forskuddsordning gjør det mulig for NAV å sikre at folk raskt får penger å leve for mens regelverk og IT-systemer tilpasses Stortingets vedtak.

Bruk nav.no

Fordi mange nå er i en krevende økonomisk situasjon og har akutt behov for livsopphold er de løsningene NAV nå kommer med satt sammen mye raskere enn det som er vanlig, både når det gjelder regelverksarbeid og IT-løsninger. Nå er det viktigere å komme med raske løsninger som kan hjelpe i en vanskelig situasjon for mange - enn å vente til den perfekte løsningen er klar. NAV vil informere fortløpende på nav.no ettersom nye løsninger og ordninger kommer på plass. Du vil alltid finne den mest oppdaterte informasjonen på nav.no.

Det er mange som kontakter NAV, og det er lang ventetid på telefon. Bruk nav.no, her finner du oppdatert informasjon og veiledningsfilmer om permittering både til arbeidsgivere og arbeidstakere. De som ikke kan bruke nav.no, kan ta kontakt med oss på chat og telefon.

Les saken [Regjeringen åpner for forskuttering av dagpenger](https://www.regjeringen.no) på regjeringen.no

Forskuddsutbetalingene har startet

På to dager har NAV mottatt over 35 000 søknader om forskudd på dagpenger. Mange får penger på konto allerede i dag.

Den nye søknadsfunksjonen for forskudd på dagpenger ble lansert mandag 30. mars. Samme dag kom det inn 20 400 søknader, og i løpet av tirsdag 31. mars var det kommet inn ytterligere 15 800. På to dager er det innvilget forskudd for 572 millioner kroner, og allerede i dag er det utbetalt ca. 450 mill. kroner til 28.000 personer.

– Alt går som planlagt. Det betyr at de som søker i løpet av 3. april og som oppfyller kravene, vil få pengene på konto innen onsdag 8. april. Vi er glade for at mange får pengene i dag, sier arbeids- og velferdsdirektør Sigrun Vångeng, som regner med at NAV vil motta et økende antall søknader de nærmeste dagene.

For å kunne søke om forskudd på dagpenger er det en forutsetning at man har søkt om dagpenger i forkant, og at man har tjent over 0,75 G.

Den tekniske løsningen for å søke om forskudd på dagpenger ble laget i rekordfart.

– Det var viktig for oss å sørge for at folk raskt får penger å leve for mens vi jobber med å tilpasse regelverk og IT-systemer til Stortingets vedtak. Vi forbedrer søknadsfunksjonen kontinuerlig, sier Vångeng.

Ny løsning for å dekke sykepenger fra dag 4 for korona-sykefravær

NAV har utviklet en ny IT-løsning slik at arbeidsgivere nå får refundert sykepenger fra dag 4 i arbeidsgiverperioden når sykefraværet skyldes koronoaviruset. I tillegg kan selvstendig næringsdrivende og freelancere fra nå få dekket sykepenger fra dag 4 gjennom å sende egenmelding til NAV.

Det nye refusjonsskjemaet for arbeidsgivere er nå tilgjengelig på Min side – arbeidsgiver på nav.no. – Dette er en svært viktig løsning for mange arbeidsgivere som nå sliter med likviditeten og lønnsutbetalingene, sier avdelingsdirektør Kristian Munthe i Arbeids- og velferdsdirektoratet.

Han ber offentlige virksomheter vente med å søke om refusjon.

– Hensikten med dette tilbudet er å avlaste næringslivet og sikre arbeidsplasser for framtiden. Det viktigste nå er derfor å prioritere private aktører, sier Munthe.

Han forteller at NAV vil behandle de første refusjonskravene fra den dagen de kommer inn, og at de første utbetalingene skal kunne komme før påske. En ny ordning tilbyr arbeidsgiverne å få utbetalt refusjoner hyppigere enn vanlig.

Også selvstendig næringsdrivende og frilansere kan nå søke om sykepenger fra dag 4 når sykefraværet gjelder koronavirus. De får anledning til å bruke egenmelding i stedet for sykmelding. NAV har nå utviklet en digital egenmelding de kunne begynne å bruke fra i går.

- [Refusjonsordningen for arbeidsgivere](#)
- [Egenmelding for selvstendig næringsdrivende og frilansere](#)

Nye løsninger på plass i rekordfart. Mer enn én milliard utbetalt i forskudd på få dager

På to uker er det vedtatt mange endringer i regelverket. NAV har kontinuerlig oppdatert IT-systemer, selvbetjeningstjenester og informasjonen til brukerne. Alt for å sikre at folk har penger å leve av under koronakrisen. Normalt er dette prosesser som det ville tatt lang tid å få i havn.

De fleste av Stortingets vedtak om utvidelser av det økonomiske sikkerhetsnettet under koronaepidemien, er nå formulert i lov og forskrift. NAV og Arbeids- og sosialdepartementet jobber sammen for å realisere det som gjenstår. Regelverket skal være enkelt å ta i bruk, slik at vi får på plass gode ordninger og systemer raskt.

Mandag lanserte NAV en søknadsfunksjon for forskudd for de som har søkt dagpenger. Fra onsdag 1. april og frem til i dag, har NAV utbetalt om lag en milliard kroner i forskudd. For å få forskuddet utbetalt før påske, må man søke innen utgangen av søndag 5. april.

Her er ordninger som er på plass:

- [Omsorgspenger for selvstendig næringsdrivende. Gjelder de som ikke har mulighet til å jobbe fordi de må passe egne barn hjemme](#)
- [Stortinget har vedtatt at arbeidsgivere kun skal betale sykelønn for de tre første dagene med korona-relatert sykefravær](#)
- Behandlingen av søknader om dagpenger ved arbeidsledighet etter nye regler startet 30. mars.
- Behandlingen av søknader om dagpenger ved permittering for helt permittert etter nye regler, startet 1. april.

Alle saker som kommer inn under «korona-regler» behandles fortløpende, sammen med alle de andre ytelsene vi fortsetter å behandle som tidligere.

Forlengelse av ytelsesperiode og midlertidig utsettelse av aktivitetsplikten:

Tiltak innført for å redusere spredning av koronavirus kan sette begrensninger i mulighetene for å være i arbeid eller aktivitet mens en mottar ytelser fra NAV.

Det kan også være vanskeligere enn ellers å finne nytt arbeid i dagens situasjon.

- Varigheten av arbeidsavklaringspenger er forlenget med inntil seks måneder.
- Aktivitetsplikten for mottakere av arbeidsavklaringspenger og dagpenger er tilpasset koronasituasjonen.

For mottakere av sosiale tjenester:

- *Varighet av og aktivitetsplikt i kvalifiseringsprogrammet*
- *«Skriv til oss» på sosiale tjenester ble åpnet 2. april*
- *Digital søknad om sosialhjelp i flere kommuner*
- *Fastsatt ny midlertidig forskrift om rett til stønad ved fravær.*

Flere nye ordninger kommer:

Regjeringen vedtok fredag 3. april forskrift for dagpenger til lærlinger som mister lærlingeplassen. Det vil bli mulig å søke om dette i løpet av april. (Lenken ble lagt til 6. april).

Når det gjelder inntektssikring til selvstendige og frilansere og utbetaling av lønn dag 3-20 for permitterte, jobber vi videre sammen med Arbeids- og sosialdepartementet for å finne gode løsninger.

Følg med på nav.no

På nav.no finner du alltid den mest oppdaterte informasjonen. Vi *publiserer tall daglig og ukentlig.*

Ny kompensasjonsordning for selvstendig næringsdrivende og frilansere

En ordning for selvstendig næringsdrivende og frilansere som har mistet hele eller deler av inntekten, ble vedtatt av Kongen i statsråd onsdag 8. april.

Den nye, midlertidige ordningen dekker opptil 80 prosent av inntekten, begrenset oppad til en årsinntekt på 6G (1G = [grunnbeløpet i folketrygden](#)), og gjelder inntekt som ikke gir rett til [dagpenger](#).

Ordningen omfatter de som har mistet inntekt 16. mars eller senere.

Kompensasjonen gis fra og med dag 17 etter inntektstapet. Man må søke etterskuddsvis for inntektstapet måneden før, slik at NAV får vite om eventuelle inntekter den måneden søknaden gjelder for.

- Kompensasjonsgrunnlaget for frilansere beregnes som hovedregel ut fra et gjennomsnitt av inntekten som er rapportert til Skatteetaten via [a-ordningen](#) de siste 12 månedene før mars 2020. For nyetablerte frilansere kan en kortere periode legges til grunn.
- Kompensasjonsgrunnlaget for selvstendig næringsdrivende beregnes som hovedregel med utgangspunkt i næringsinntekt de siste tre inntektsårene.

Søknaden er på plass i begynnelsen av mai

NAV er allerede i gang med å lage en digital løsning som gjør at utbetalingene kan skje automatisk. Søknaden er på plass i begynnelsen av mai. Informasjonen om [hva som gjelder under koronapandemien](#) oppdateres fortløpende.

De som søker om den nye ordningen, vil få detaljert veiledning underveis i søknadsprosessen.

Fakta

Sjekk om du kan ha rett til annen støtte fra NAV:

- [Omsorgspenger fra dag 4](#)
- [Sykepenger fra dag 4](#)
- [Økonomisk sosialhjelp hvis du ikke kan vente](#)

[Mer korona-informasjon](#) til selvstendig næringsdrivende og frilansere

Ser du etter regjeringens støtte til bedrifter?

Gå til [kompensasjonsordning.no](https://www.kompensasjonsordning.no)

Lærlingar kan no søkje om forskot på dagpengar

Søknaden om forskot på dagpengar er no endra, slik at også lærlingar kan søkje.

Stortinget har vedteke at lærlingar som blir permittert eller mistar lærlingplassen i samband med koronakrisa, skal få inntektssikring frå staten. Det er no mogleg for lærlingar å søkje om forskot på dagpengar. For å få tilgang til ordninga må ein først søkje om dagpengar hjå NAV på vanleg måte. Forskotsutbetalinga er ikkje ei stadfesting av at ein har rett til dagpengar.

Søk om [forskot på dagpengar](#).

Les meir om [forskot på dagpengar for lærlingar](#).

Trenger du fortsatt forskudd på dagpenger? Husk å søke på nytt for mai!

30. mars ble det mulig for personer som venter på å få dagpengesøknaden ferdigbehandlet å søke om forskudd på dagpenger. Forskuddet gis for en måned av gangen. Det betyr at alle som har fått forskudd og ønsker å motta forskudd for en måned til, må sende inn en ny søknad. Dette kan gjøres tidligst en måned etter at forrige søknad ble sendt.

De siste ukene har over 400 000 personer søkt om dagpenger fra NAV fordi de er blitt permittert eller oppsagt. NAV tar nå store grep for å øke kapasiteten og få fart på saksbehandlingen, men det er likevel forventet lengre saksbehandlingstider enn normalt en stund fremover.

advarsel

Frilansere som har søkt om dagpenger, kan også søke om forskudd. Vi beklager at det har vært feil i informasjonen om dette tidligere.

Trenger du penger mens du venter på dagpenger? Her kan [du søke om forskudd](#).

Alle må søke hver måned

Ordningen som gjør det mulig å søke om forskudd er midlertidig. Forskuddet gis bare månedsvis. Det betyr at alle som ønsker å motta forskudd på dagpenger i mai selv må søke om det, det gjelder også personer som søkte og fikk forskudd i april. Ny søknad kan sendes inn tidligst en måned etter forrige søknad ble sendt.

Hvem gjelder ordningen for?

Forskuddsordningen gjelder både for permitterte og arbeidsledige.

For selvstendig næringsdrivende og frilansere som ikke har søkt om dagpenger, vil det tidlig i mai være på plass en annen kompensasjonsordning med automatisk saksbehandling som sikrer rask saksbehandling og utbetaling.

Hvem kan søke om forskudd?

For å få forskudd må du: • Ha søkt om dagpenger • [Fylle grunnleggende krav for rett til dagpenger](#) • Søke om forskudd

Du må fortsette å sende inn meldekort.

Personer som allerede har fått innvilget sin søknad om dagpenger, trenger ikke søke om forskudd, de vil motta dagpenger på vanlig måte.

Mer informasjon finner du på nav.no

NAV vil informere fortløpende på nav.no ettersom nye løsninger og ordninger kommer på plass. Du vil alltid finne den mest oppdaterte informasjonen på nav.no. Det er mange som kontakter NAV, og det er lang ventetid på telefon. På nav.no finner du oppdatert informasjon og veiledningsfilmer om permittering både til arbeidsgivere og arbeidstakere. De som ikke kan bruke nav.no, kan ta kontakt med oss på chat og telefon.

- Her finner du mer informasjon om [forskuddsordningen](#).
- Les saken [Regjeringen åpner for forskuttering av dagpenger](#) på regjeringen.no.

Frilansere og selvstendig næringsdrivende kan nå søke om kompensasjon for tap av inntekt

Fra og med mandag 4. mai kan frilansere og selvstendig næringsdrivende sende inn søknad om å få kompensert tap av inntekt som følge av koronasituasjonen. Løsningen NAV har bygget skal sikre både rask saksbehandling og utbetaling.

Ordningen gjelder fra 14. mars i år og skal kompensere for tap av inntekt som skyldes koronautbruddet. Ordningen kompenserer kun for tap av inntekt som selvstendig næringsdrivende og frilansere. Den midlertidige ordningen gir en dekning på 80 prosent for inntekt under 6G (ca. 600 000 kroner). Kompensasjonen gis fra og med dag 17, slik at søker selv må dekke de 16 første dagene med inntektstap.

Rask saksbehandling og utbetaling

NAV har laget en ny digital søknad på nav.no hvor de som søker om kompensasjon vil få detaljert veiledning underveis i søknadsprosessen. NAV vil behandle søknadene fortløpende og utbetaling vil skje raskt etter at søknaden er behandlet.

Fra og med 4. mai kan det søkes om kompensasjon for helt eller delvis tapt inntekt i april. Det søkes altså etterskuddsvis for en måned av gangen. Beregningen vil skje automatisk basert på innhentet informasjon og opplysninger som bruker oppgir.

Flere inntekter og flere ytelser

Selvstendig næringsdrivende har ikke rett til dagpenger, men frilansere kan ha rett til både dagpenger og støtte gjennom denne nye ordningen. Hvilken ordning som gir den beste inntekssikringen for frilansere, er avhengig av hvilken situasjon den enkelte er i. Frilansere må velge hvilken ordning de ønsker å søke på, basert på egen situasjon og vilkårene for de ulike ordningene. Frilansere som mottar dagpenger eller har fått forskudd på dagpenger, kan ikke i tillegg benytte denne ordningen.

Er man både frilanser og selvstendig næringsdrivende, kan man søke på begge ordningene. Da får man i tilfelle dagpenger for frilansinntektene, mens

man vil kunne få penger fra den nye ordningen for den delen av inntekten som man har som selvstendig næringsdrivende.

Les mer om [den nye ordningen](#).

Publisert: 12.05.2020

Selvstendig næringsdrivende mottok 138 millioner i inntektskompensasjon på én uke

Mandag 4. mai fikk frilansere og selvstendig næringsdrivende mulighet til å søke om kompensasjon for inntekt som er tapt som følge av koronasituasjonen. I løpet av den første uken betalte NAV i alt ut 139 millioner i kompensasjoner fordelt på 6 232 personer. Av disse var det 53 frilansere som til sammen fikk utbetalt nærmere 600 000 kroner. Resten var selvstendig næringsdrivende, som dermed utgjorde 99 prosent av søkermassen. For selvstendig næringsdrivende var gjennomsnittet for utbetalingene 22 200 kroner. Tilsvarende tall for frilanserne var 11 400 kroner. – Hovedgrunnen til forskjellen i antall søkere er nok at frilansere også kan ha rett til dagpenger og at mange av dem allerede har benyttet denne muligheten til å få dekket noe av inntektstapet sitt, sier kunnskapsdirektør i NAV, Yngvar Åsholt. Det søkes etterskuddsvis og på nytt hver måned på denne [midlertidige ordningen](#). Saksbehandlingen er automatisert og de som får innvilget sin søknad har normalt penger på konto i løpet av 1-2 dager. Det er tidligere inntekt og eventuelle inntekter i måneden søknaden gjelder som legges til grunn for beregningen av inntektstapet.

- Se statistikk over [utbetalinger gjennom kompensasjonsordningen](#).

Lønnskompensasjonsordning er ventet i midten av juni

Den nye løsningen innebærer at den permitterte ikke trenger å søke. NAV skal få informasjon fra arbeidsgiver om hvem som skal ha lønnskompensasjon og hvor mye de skal ha.

Ordningen som skal sikre permitterte lønn den første perioden av permitteringen *skulle vært på plass innen mai, men er forsinket*.

Skal bygge på arbeidsgiveres opplysninger til NAV

En av årsakene til forsinkelsen er at det viste seg å være krevende å lage en automatisert løsning som fattet vedtak som bygger på et detaljert regelverk. Dessuten var det lagt til grunn at *lønnskompensasjon til permitterte* skulle baseres på opplysninger som arbeidsgivere har rapportert til NAV og Skatteetaten via *a-ordningen*.

– Det viste seg at a-ordningen ikke inneholdt alle de opplysningene vi trenger. Dermed ville mye av saksbehandlingen bli gjort manuelt, og ventetiden på utbetalinger ville bli uakseptabel lang, sier beredskapsleder i NAV, Yngvar Åsholt.

Nå planlegger NAV en løsning som bygger på opplysninger arbeidsgivere sitter med og som de kan gi videre til NAV. Så fort NAV har de opplysningene vi trenger, vil pengene bli utbetalt.

– Vi er veldig glade for at vi i samråd med Arbeids- og sosialdepartementet har kommet fram til en løsning som gjør at vi får et godt datagrunnlag som muliggjør høy grad av automatisering, sier Åsholt.

Partene i arbeidslivet er positive

Åsholt forteller at partene i arbeidslivet er orientert om den nye løsningen.

– De er heldigvis positive til denne måten å gjøre det på. De er opptatt av at løsningen må bli enklest mulig for arbeidsgivere, og det er også vårt mål. Vi er allerede i gang med å teste ulike rapporteringsløsninger på et utvalg arbeidsgivere.

Ettersom løsningen tar utgangspunkt i at det er arbeidsgiverne og ikke de permitterte som skal sende NAV de nødvendige opplysningene, må forskriften endres. Den endelige forskriften vil være på plass innen utgangen av mai. Informasjonen på nav.no blir oppdatert når forskriften er fastsatt.

– Vi er godt i gang med utvikling av den nye løsningen, men den siste delen av jobben må vi vente med til vi alle detaljene i forskriften er på plass, sier Åsholt.

Han legger til at hvis en arbeidsgiver ikke gir NAV de nødvendige opplysningene, kan den permitterte selv søke NAV om lønnskompensasjon.

Kobles sammen med refusjonsordning til arbeidsgivere

Arbeidsgivere som har forskuttert lønn til permitterte ansatte, kan søke om refusjon fra NAV for dag 3-20 i permitteringsperioden. Åsholt forteller at søknadsfunksjonen for refusjon vil være på plass samtidig med lønnskompensasjonsordningen.

– De bygger på hverandre. Arbeidsgivere som søker om refusjon kan samtidig legge inn, og eventuelt korrigere, de opplysningene vi trenger for å utbetale lønnskompensasjon, sier Åsholt.

Arbeidsgivere som har meldt fra om permittering, men som ikke har forskuttert lønn til sine ansatte, vil få beskjed fra NAV om at de må sende inn nødvendige opplysninger til NAV.

– Det vil bli noe merarbeid for disse arbeidsgiverne, men hvis vi skulle laget en annen løsning, ville vi i veldig mange tilfeller måttet be arbeidsgivere om å sende oss den informasjonen vi ville manglet, sier Åsholt.

Publisert: 29.05.2020

Forlenget søknadsfrist for selvstendig næringsdrivende og frilansere

Selvstendig næringsdrivende og frilansere som har mistet inntekter som følge av koronautbruddet i april, får forlenget fristen for å sende inn søknad om inntektskompensasjon til 3. juni.

Normalt skal søknad om inntektskompensasjon for én måned sendes innen utgangen av påfølgende måned. Ettersom mai er den første måneden det har vært mulig å sende søknader i denne ordningen, har Arbeids- og sosialdepartementet etterkommet ønsket om å utsette fristen for innsending av søknader som gjelder april, fra 31. mai til 3. juni. Dette innebærer at søknad om kompensasjon for tapt inntekt i mai tidligst kan sendes 4. juni. Les mer om [*inntektskompensasjonsordningen for selvstendig næringsdrivende og frilansere*](#)

NAV har utbetalt 8,5 mrd kroner i dagpenger under koronakrisen

Siden de mest omfattende koronatiltakene ble iverksatt i Norge, har NAV saksbehandlet 182 200 søknader om dagpenger og utbetalt 5,1 milliarder kroner i dagpenger. I tillegg har 175 200 personer til sammen fått utbetalt 3,4 milliarder kroner i forskudd på dagpenger.

De siste fire ukene har NAV behandlet 20 000 søknader om dagpenger i uken. Det er en kraftig økning fra starten av året da tilsvarende tall var på om lag 3 800 søknader i uken.

Under koronakrisen har NAV utbetalt 5,1 milliarder kroner i dagpenger, hvorav 2,7 milliarder kroner er utbetalt til de som har søkt fra uke 11 og til nå. Inkludert utbetalinger av forskudd på dagpenger, er dermed totalt 8,5 milliarder kroner utbetalt i dagpenger i denne perioden.

– NAV har flyttet på saksbehandlere, ansatt flere og forenklet saksbehandlingen. Målet har vært at flest mulig skal få utbetalt så mye som mulig av det de har krav på, så raskt som mulig. Vi mottar daglig mange nye søknader og regner med å være a jour i slutten av juli, sier arbeids- og velferdsdirektør Sigrun Vångeng.

Så langt i 2020 har NAV saksbehandlet 223 600 søknader om dagpenger, og 182 200 er behandlet siden koronatiltakene ble iverksatt (fra uke 12). Det er mer enn i hele 2019 da NAV saksbehandlet 157 000 søknader.

Ser man på alle søknader om dagpenger som har kommet inn fra koronakrisen startet og fram til nå, gjenstår det å behandle søknader fra i overkant av 230 000 personer.

3,4 milliarder i forskudd

Ettersom søknadene må behandles manuelt, ble det tidlig klart at det vil ta måneder før alle søknadene er behandlet. Med normal saksbehandling ville det tatt godt over et år.

Før påske innførte derfor NAV en mulighet for å søke forskudd på dagpenger, i påvente av saksbehandlingen. Søknaden er automatisert, slik at utbetalingen kommer i løpet av et par dager. Det er også mulig å søke om forskudd hver måned, slik at samme person kan ha fått innvilget flere søknader.

Siden 30. mars har NAV godkjent 241 600 søknader om forskudd. Samlet beløp det er søkt og innvilget forskudd på er totalt 3,4 milliarder kroner til 175 200 personer.

Tre ganger så mange som i hele 2019

Siden de mest omfattende koronatiltakene ble iverksatt i Norge, har NAV mottatt nær 460 000 søknader om dagpenger, fra over 400 000 personer. De aller fleste gjelder dagpenger ved permittering.

Så langt i 2020 er det kommet inn totalt 493 300 søknader om dagpenger, sammenlignet med 160 500 gjennom hele 2019. NAV har nå fått inn mer enn tre ganger så mange søknader om dagpenger så langt i 2020 som i hele 2019.

- Se [flere tall på nav.no/koronastatistikk](https://nav.no/koronastatistikk).

Klar til å betale ut lønnskompensasjon

Nå er løsningen for lønnskompensasjon klar og NAV trenger hjelp fra arbeidsgiverne for å få utbetalt pengene til permitterte.

NAV har nå på plass [løsningen](#) som vil utbetale både refusjon til arbeidsgivere som har forskuttert lønn og lønnskompensasjon til de permitterte arbeidstakerne som ikke har fått forskuttert lønn.

– Vi er helt avhengige av et samarbeid med arbeidsgivere for å få utbetalt lønnskompensasjon for de 18 dagene permitterte har krav på. Det viktige nå er at arbeidsgiverne vet hva de skal gjøre, slik at vi sikrer rask og riktig utbetaling til alle som venter på lønnskompensasjon, sier arbeids- og velferdsdirektør Sigrun Vågeng, i NAV.

To oppdrag til arbeidsgiverne

Arbeidsgivere må gjøre to ting for å sikre at lønnskompensasjonen til permitterte og refusjon til arbeidsgiverne blir utbetalt:

1. Permitteringer og opplysninger om arbeidsforhold må rapporteres inn i a-meldingen. Uten disse opplysningene kan ikke NAV få til automatisk saksbehandling og betale ut lønnskompensasjon til arbeidstaker eller refusjon til arbeidsgiver for forskuttert lønn. [Her kan arbeidsgivere sjekke hva som er meldt inn i A-meldingen.](#)
2. Informasjon om de permitterte må meldes inn av arbeidsgiver i [løsningen som nå er klar på nav.no](#). Det som må legges inn er informasjon om fødselsnummer og beregnet lønn per dag. Har arbeidsgiver forskuttert lønn må også datoen for den siste dagen med forskuttert lønn legges inn. Det er dette som utløser lønnskompensasjonen til permitterte og refusjonen til arbeidsgivere.

Så fort arbeidsgiver har gjort disse to tingene vil NAV utbetale pengene til permitterte i løpet av 2-3 virkedager.

– Det har aldri tidligere vært så mange som har behov for hjelp fra oss som nå. Vi er veldig glade for at vi nå kan betale ut lønnskompensasjon til alle de permitterte som har ventet på penger fra NAV. Pengene vil være på konto senest 3 dager etter at arbeidsgiver har gitt oss de opplysningene vi trenger. Det er viktig at arbeidsgiverne gjør det de skal nå, slik at vi raskt får betalt ut pengene, sier Vågeng.

Vær obs på begrenset tilgang

Hvis veldig mange prøver å bruke løsningen samtidig, vil NAV begrense hvor mange som får tilgang samtidig for å sikre at løsningen er stabil. Arbeidsgiverne vil da få en beskjed på skjermen om å prøve igjen litt senere.

Bakgrunn

I mars vedtok Stortinget [midlertidige endringer i regelverket for permitterte arbeidstakere](#). Arbeidsgiverperioden med lønnsplikt kortes ned fra 15 til 2 dager og NAV dekker fra dag 3-20. Permitterte får dekket full lønn inntil 6G (1G = grunnbeløpet i folketrygden).

[Mer informasjon om løsning for lønnskompensasjon og refusjon](#)

[Gå til løsning for lønnskompensasjon og refusjon](#)

Halvparten av de koronaledige er nå ute av ledighetskøen

Mange som har vært ledige under koronakrisen er nå tilbake i jobb. Samtidig har NAV til nå utbetalt 10 milliarder kroner i dagpenger under koronakrisen og 1,4 milliarder kroner i lønnskompensasjon. Siden koronakrisen startet, har 431 100 personer registrert seg som arbeidssøkere hos NAV. Siden den gang har 215 500 personer forlatt NAVs ledighetsstatistikk.

– Under koronakrisen gikk Norge på to uker fra å ha svært lav ledighet til den høyeste ledigheten siden krigen. Tre måneder senere er om lag halvparten av de som er blitt ledige under koronakrisen ute av ledighetskøen, sier arbeids- og velferdsdirektør Sigrun Vågeng.

Da de meste omfattende koronatiltakene ble iverksatt i Norge 12. mars, var 106 200 personer registrert som arbeidssøkere hos NAV. Medregnet disse har totalt 537 200 personer var registrert som arbeidssøkere siden koronakrisen startet og fram til nå. Dette innebærer at de har vært helt eller delvis arbeidsledige eller arbeidssøkere på tiltak.

10 milliarder utbetalt i dagpenger

NAV jobber på spreng for å utbetale ytelser til de som har blitt arbeidsløse eller permitterte, og har behandlet over 200 000 søknader om dagpenger under koronakrisen. I denne perioden har NAV totalt utbetalt 10 milliarder kroner i dagpenger, hvorav 3,7 milliarder kroner er utbetalt gjennom [forskuddsordningen for dagpenger](#).

1,4 milliarder i lønnskompensasjon

Tirsdag denne uken ble også den automatiserte ordningen med utbetaling av [lønnskompensasjon til permitterte](#) klar. Torsdag klokken 12 – under to døgn senere – er det fattet vedtak om å utbetale til sammen 1,4 milliarder kroner til 63 600 arbeidstakere og 10 900 arbeidsgivere gjennom denne ordningen.

- Se flere tall på nav.no/koronastatistikk

360 000 personer har mottatt dagpenger, forskudd på dagpenger eller lønnskompensasjon

NAV har utbetalt 13,4 milliarder kroner til arbeidssøkere siden starten av koronakrisen. Av dette er 2,9 milliarder utbetalt gjennom lønnskompensasjonsordningen som ble lansert forrige uke. Utbetalingene av 13,4 milliarder kroner til arbeidssøkere består av 3,8 milliarder i forskudd på dagpenger, 6,8 milliarder i dagpenger og 2,9 milliarder i lønnskompensasjon til permitterte.

– NAV utbetaler penger i et tempo vi aldri har gjort før, og antall vedtak innen dagpenger forrige uke var det høyeste noensinne. Vi har fått på plass 12 av 12 endringer Stortinget har bedt oss om i forbindelse med koronakrisen. Blant annet ble forskuddsordningen for dagpenger klar før påske, slik at arbeidssøkere ikke trenger å stå uten penger i påvente av saksbehandlingen, sier arbeids- og velferdsdirektør Sigrun Vågang.

[Lønnskompensasjon til permitterte](#) er en av de andre ordningene som er etablert i forbindelse med koronakrisen. Den skal gi permitterte full lønn de første 20 dagene og ble lansert 9. juni. Om morgenen den 15. juni er til sammen 2,8 milliarder kroner utbetalt til 135 000 arbeidstakere, og 86 millioner er utbetalt til arbeidsgivere som har forskuttert lønn til permitterte arbeidstakere.

25 900 dagpengevedtak på en uke

NAV har mottatt 465 000 dagpengesøknader siden koronakrisen startet og har totalt behandlet om lag 230 000 dagpengesøknader. Forrige uke alene ble det fattet 25 900 vedtak. De siste 8 ukene har NAV saksbehandlet flere dagpengesøknader enn i hele 2019.

Av alle søknader som har kommet inn fra koronakrisen startet og til og med forrige uke, er det anslagsvis 197 000 personer som venter på å få sin dagpengesøknad behandlet. De som har rett på dagpenger, kan [søke om forskudd](#) og vil da få penger raskt på konto. Man kan for tiden søke hver måned.

I tillegg til utbetalingene til arbeidssøkere har NAV utbetalt over 500 millioner kroner i kompensasjon til frilansere og selvstendig næringsdrivende. Siden ordningen ble tilgjengelig i starten av mai, har over 19 000 personer fått utbetalt kompensasjon.

Under koronakrisen har NAV også saksbehandlet et rekordhøyt antall søknader om sykepenger, samt behandlet søknader innen arbeidsavklaringspenger, uføretrygd, foreldrepenger, pensjon og de øvrige NAV-ytelsene. • Se flere tall på nav.no/koronastatistikk

NAV-analyse: Ledigheten neste år kan bli en tredjedel av hva den var under koronakrisen

NAV har sett på hvordan ledigheten kan utvikle seg det neste året med tre ulike utfall. Ifølge hovedscenariet kan bruttoledigheten gå fra 11,2 prosent ved utgangen av april i år til 4,0 i gjennomsnitt for 2021.

Analysen ser på et hovedscenario for arbeidsmarkedet, samt et optimistisk og et pessimistisk scenario. I hovedscenariet tar NAV høyde for lokale smitteutbrudd, men at spredningen holdes under kontroll.

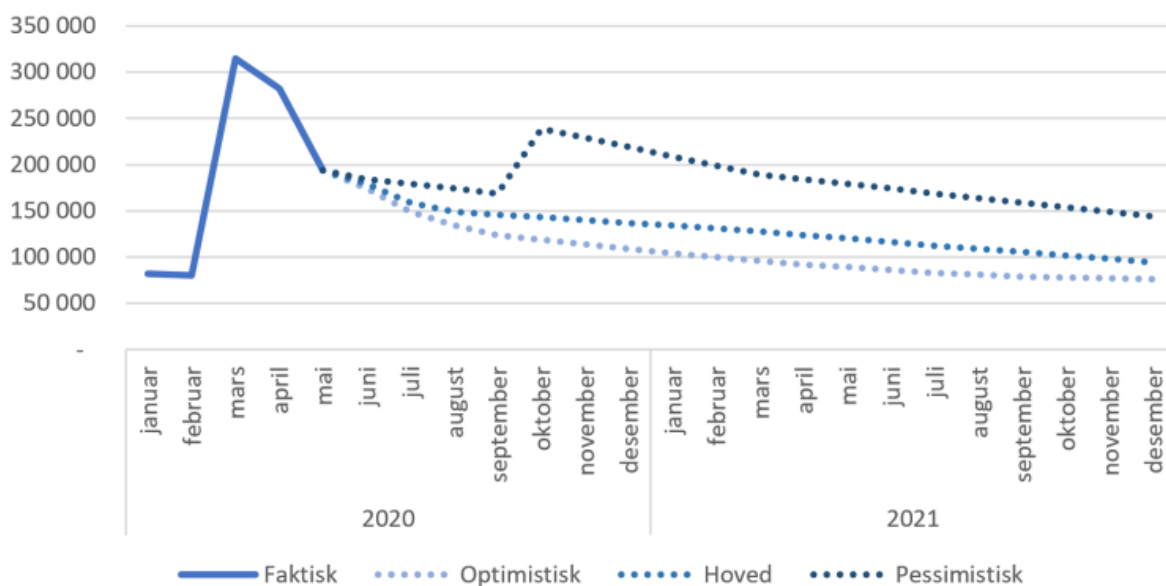
– I vårt hovedscenario anslår vi at ledigheten fortsetter å falle, men i et langsommere tempo enn vi har sett den siste tiden. Det betyr at ledigheten også neste år vil være betydelig høyere enn det vi har vært vant til de siste årene, sier arbeids- og velferdsdirektør Sigrun Vågeng.

Ifølge hovedscenariet vil ledigheten fortsette å falle, slik at det blir 167 000 helt ledige og arbeidssøkere på tiltak (bruttoledigheten) i gjennomsnitt i år og 114 000 i gjennomsnitt i 2021. Dette tilsvarer henholdsvis 5,9 og 4,0 prosent av arbeidsstyrken.

I så fall vil den gjennomsnittlige bruttoledigheten neste år være litt over en tredjedel av hva den var i slutten av mars i år. Da var bruttoledigheten på sitt høyeste under koronakrisen med 314 500 personer, noe som utgjorde 11,2 prosent av arbeidsstyrken.

I det optimistiske scenariet, med svært lav smittespredning og ingen ny smittebølge, anslås ledigheten til å bli 3,1 prosent (87 000 personer) i gjennomsnitt i 2021. I det pessimistiske scenariet i analysen, som legger til grunn at det blir en ny smittebølge og innstramming i smitteverntiltakene, anslås den gjennomsnittlige ledigheten til å bli 6,1 prosent neste år (173 000 personer).

Figur 1. Scenarier for utviklingen i summen av helt ledige og arbeidssøkere på tiltak (bruttoledigheten). Faktiske tall for januar-mai 2019.



Stor usikkerhet

I analysen understrekes det at det er stor usikkerhet knyttet til den videre utviklingen, både i Norge og andre land. Norsk og internasjonal økonomi har gradvis begynt å åpne opp igjen, noe som tilsier høyere aktivitetsnivå i tiden fremover.

Samtidig kan det fortsatt komme nye smittebølger og nye smittevernstiltak, som vil kunne gi betydelig høyere ledighet enn i hovedscenariet.

Antall arbeidssøkere ble firedoblet på fire uker

Analysen går også gjennom hvordan utviklingen har vært under koronakrisen, og ser her på arbeidssøkere totalt. I tillegg til helt ledige og arbeidssøkere på tiltak (bruttoledigheten), inkluderer tallet på arbeidssøkere også de som har vært delvis ledige.

Rett før koronakrisen brøt ut, var det til sammen 106 200 registrerte arbeidssøkere hos NAV. Fire uker senere, i begynnelsen av april, var det samme tallet økt til 432 700 personer – en firedobling.

Etter at flere av smittevernstiltakene ble løftet, har antallet arbeidssøkere falt. Ved utgangen av mai var 355 400 registrerte arbeidssøkere hos NAV, noe som utgjør 12,6 prosent av arbeidsstyrken.

– Den økte ledigheten kom som følge av permitteringer, og mye av nedgangen etter midten av april skyldes at permitterte er kommet tilbake i jobb, Sigrun Vågeng

Koronakrisen har rammet ulikt

Enkelte yrkesgrupper er blitt hardere rammet av koronakrisen enn andre. Antallet arbeidssøkere har økt betydelig blant annet innen reiseliv og transport, butikk- og salgsarbeid, samt serviceyrker og annet arbeid.

Det er også store forskjeller mellom landsdelene. Oslo og Viken har mest påvirket, mens Nordland og Troms og Finnmark har merket minst til krisen. På kommunenivå er forskjellene enda tydeligere da mange kommuner er svært sårbare for utviklingen i enkeltnæringer.

- Les [analysen om arbeidsmarkedet under og etter koronakrisen](#).

Forskuddsordningen ble mest brukt av de med størst behov for inntektssikring

En tredjedel av de som søkte dagpenger den første halvannen måneden under koronakrisen, mottok forskudd på dagpenger. I løpet av én måned ble det utbetalt 2 milliarder kroner gjennom denne forskuddsordningen.

Etter de mest omfattende korona-tiltakene ble iverksatt 12. mars, mottok NAV flere søknader om dagpenger på en uke enn gjennom hele 2019. Bare på to uker mottok NAV 290 000 søknader om dagpenger.

For å sikre at arbeidsledige ikke gikk uten penger i påvente av saksbehandlingen, ble det lansert [en forskuddsordning](#) for dagpenger i slutten av mars. Den første måneden mottok 132 000 personer forskudd på dagpenger fra NAV, noe som utgjør en tredjedel av de som hadde søkt om dagpenger siden 12. mars.

Det var høyest andel mottakere blant innvandrere og de med lavere utdanning. Mange av disse har meldt seg helt ledige, og har dermed mistet all arbeidsinntekt.

– Bruken av forskuddsordningen for dagpenger ser ut til å ha en sosial dimensjon. Tallene tyder på at de med størst behov for inntektssikring har brukt ordningen mest, sier Eugenia Vidal-Gil, seniorrådgiver i NAV.

2 milliarder utbetalt første måned

Den første måneden ble det utbetalt i underkant av 2 milliarder kroner i forskudd. I gjennomsnitt fikk mottakerne av forskudd utbetalt 14 800 kroner. Innvandrere og de med lavere utdanning mottok lavere forskuddsbeløp enn gjennomsnittet.

Eldre og de med høyere utdanning har i mindre grad søkt om forskudd, samtidig som de mottok et høyere beløp enn gjennomsnittet. Behovet for forskuddsutbetaling av dagpenger kan ha vært mindre presserende for de med bedre økonomi.

Personer i 30-årene har benyttet seg mest av ordningen, mens blant de yngste har færre brukt ordningen. De yngste hadde både lavest utbetalt beløp og færrest mottakere av forskudd.

Forskjeller mellom yrkesgruppene

Det er store forskjeller mellom yrkesgruppene når det gjelder hvor stor andel av dagpengesøkerne som har mottatt forskudd. Andelen mottakere av dagpengeforskudd var størst innen reiseliv og transport (45 %) og blant ledere (40 %). Disse to yrkesgruppene hadde også høyest antall registrerte arbeidssøkere i prosent av arbeidsstyrken ved utgangen av april. Andel mottakere var lavest innen barne- og ungdomsarbeid med 27 prosent. Det er vanskelig å forklare disse forskjellene ved å se på mottatt beløp eller andel som var registrert helt ledige i hver yrkesgruppe.

Forskjellene kan ha oppstått fordi ordningen med forskuddsutbetaling av dagpenger er helt ny. Derfor kan det være at ulike grupper av dagpengesøkere har hatt ulik kjennskap til ordningen.

Les artikkelen [*Forskuddsutbetalinger av dagpenger under koronakrisen – 1 av 3 dagpengesøkere mottok forskudd den første måneden*](#) i *Arbeid og velferd nr 2 2020*

Over 60 000 koronarelaterte sykefraværstilfeller de første ukene

Fra slutten av februar til slutten av april var det 31 000 sykefraværstilfeller med covid-19 som diagnose. Det er fire ganger så mange som registrerte smittede. Nesten like mange hadde diagnoser relatert til smitterisiko.

Som man kunne forvente, hadde pandemiutbruddet og regjeringens tiltak for å bekjempe koronaviruset, en markant effekt på sykefraværet i Norge. Av de drøyt 31 000 sykefraværstilfeller i perioden 21. februar til 26. april 2020 med covid-19 som diagnose, startet om lag halvparten de første dagene etter 12. mars,

30 000 sykefraværstilfeller med sjelden brukte diagnoser

I tillegg ble det påbegynt drøyt 30 000 sykefraværstilfeller med andre diagnoser som også er knyttet til «luftveislidelser», samt «allmenne og uspesifiserte lidelser».

– Dette er diagnoser som gjelder risiko eller engstelse for luftveissykdom eller sykdom generelt og har i liten grad vært brukt ved sykefravær tidligere. De er trolig benyttet for personer i pålagt karantene, eller personer som har vært redd for å bli syk eller tilhørte en risikogruppe, sier Jon Petter Nossen, artikkelforfatter og forsker i NAV.

Fra 2. – 22. mars (uke 10-12) ble det i alt påbegynt 79 000 flere sykefraværstilfeller enn i samme periode fjor, noe som er nær en dobling. Også andre diagnoser knyttet til luftveisinfeksjoner og virus økte, mens det var små endringer i øvrige diagnosegrupper.

Koronasykefraværet er kortvarig

Det ser ut til at de fleste koronarelaterte sykefraværene er kortvarige. Godt over 80 prosent av tilfellene som startet i februar–mars hadde under tre ukers varighet.

– Den siste uken i mars var det også en markant nedgang i nye koronarelaterte sykefraværstilfeller, sier Nossen.

Til tross for dette, økte det totale sykefraværet med drøyt 10 prosent i første kvartal 2020 sammenlignet med første kvartal i fjor. Det egenmeldte økte med 5,9 prosent, og det legemeldte økte med 11,4 prosent.

Færre nye sykefravær enn i fjor fra slutten av mars

I uke 13–17 ble det påbegynt 24 000 færre sykefraværstilfeller enn på samme tid i 2019.

– Hovedårsaken er nok at mange arbeidstakere på dette tidspunkt var blitt permittert eller hadde mistet jobben og derfor ikke hadde rett til, eller behov for, en sykmelding. Det kan også tenkes at det er mindre sykefravær blant personer som har hatt hjemmekontor, sier Nossen.

Pandemien førte til en økning i antall nye sykefraværstilfeller i alle aldersgrupper, fylker, næringer og yrker. Det er likevel en del forskjeller som trolig skyldes variasjon i hvor mange som ble permittert eller mistet jobben, og hvor mange som har hatt hjemmekontor. Det gjelder også kjønnsfordelingen. Kvinner og menn har hatt nesten nøyaktig like mange koronarelaterte sykefraværstilfeller, men på grunn av høyere sykefravær blant kvinner i utgangspunktet, er den prosentvise veksten langt høyere for menn.

Les artikkelen [Sykefraværet i Norge den første tiden etter pandemiutbruddet](#) i *Arbeid og velferd* nr 2 2020

Endring i antall omsorgsdager fra 1. juli 2020

Det er vedtatt at antall omsorgsdager som yrkesaktive har rett til endres fra 1. juli 2020. Endringen innebærer at alle går tilbake til vanlig antall dager, og starter på nytt med disse fra 1. juli 2020. Det betyr at de doble dagene som tidligere i år ble gitt på grunn av koronasituasjonen faller bort fra 30. juni 2020.

Uansett om du har brukt omsorgsdager tidligere i år eller ikke, starter en ny telling å gjelde fra 1. juli 2020:

- 10 omsorgsdager per kalenderår når du har ett eller to barn
- 15 omsorgsdager per kalenderår når du har tre eller flere barn
- Når dere har avtale om delt bosted, får dere 10 eller 15 dager hver avhengig av hvor mange barn dere har
- Hvis du er alene om omsorgen, dobles antall dager

Hvis du har vedtak på ekstra dager fordi du for eksempel har et kronisk sykt barn, trenger du ikke søke om dette på nytt. Ny telling gjelder også for deg fra 1. juli 2020.

Hva skjer med omsorgsdagene jeg hadde før 30. juni 2020?

Omsorgsdager du hadde før 30. juni 2020 faller bort, men du vil altså få nye dager tildelt fra 1. juli 2020.

Eksempel A:

Ole har 1 barn under 12 år med sin samboer. Før koronapandemien hadde Ole rett til 10 omsorgsdager. 13. mars 2020 ble retten til antall dager doblet på grunn av koronasituasjonen, slik at Ole nå hadde 20 omsorgsdager. Ole brukte 12 av disse dagene, og hadde 8 igjen.

På grunn av at reglene endres igjen fra 1. juli 2020 og rett til antall omsorgsdager er nullstilt, har Ole 10 omsorgsdager han kan bruke i perioden 1. juli 2020 – 31. desember 2020.

Eksempel B:

Mona er alene om omsorgen for 2 barn under 12 år. Før koronapandemien hadde Mona rett til 20 omsorgsdager. 13. mars 2020 ble retten til antall dager doblet på grunn av koronasituasjonen, slik at Mona nå hadde 40 omsorgsdager. Mona brukte 5 av disse dagene, og hadde 35 igjen.

På grunn av at reglene endres igjen fra 1. juli 2020 og rett til antall omsorgsdager er nullstilt, har Mona 20 omsorgsdager hun kan bruke i perioden 1. juli 2020 – 31. desember 2020.

Overførte omsorgsdager på grunn av stengt barnehage/skole annulleres 1. juli 2020
Det er kun de omsorgsdagene du fikk på grunn av koronasituasjonen som annulleres.

Hvis du har delt dager med en annen omsorgsperson etter vanlig regelverk, beholdes dette.

Eksempel:

Stine og Petter bor sammen og har 2 barn under 12 år. De fikk begge doblet omsorgsdagene sine på grunn av koronasituasjonen, og hadde rett på 20 dager hver. Stine overførte alle sine 20 dager til Petter. Petter hadde dermed 40 dager, mens Stine hadde ingen dager. Petter har pr. 30. juni 2020 brukt opp alle sine 40 dager. Fra og med 1. juli 2020 har de rett på 10 dager hver.

Endring for deg som er selvstendig næringsdrivende eller frilanser
Endringen innebærer at selvstendig næringsdrivende og frilansere selv må dekke de 10 første omsorgsdagene for kalenderåret totalt. Hvis du allerede har dekket noen av disse dagene tidligere i år, telles disse med i de 10 dagene.

Hva betyr dette for arbeidsgiver?

Endringen innebærer at arbeidsgiver igjen skal dekke lønn for de første 10 omsorgsdagene til en arbeidstaker. Hvis noen dager allerede er utbetalt tidligere i år, telles disse med i de 10 dagene.

Arbeidsgiver skal også forskuttere resten av dagene som arbeidstaker har rett på, men kan altså søke om refusjon fra den 11. dagen.

Eksempel: Arbeidsgiver har før 1. juli utbetalt de 3 første omsorgsdagene for en arbeidstaker. Etter 1. juli må arbeidsgiver dekke de 7 neste omsorgsdagene før det kan søkes om refusjon fra NAV.

[*Her kan du lese mer om omsorgspenger.*](#)

Koronakrisen: NAV jobber på spreng i sommer

NAV har utbetalt 20,7 milliarder kroner til arbeidstakere, selvstendig næringsdrivende og frilansere, og 12 stortingsvedtak er kvittert ut. NAV behandler for tiden åtte ganger flere søknader om dagpenger per uke enn før koronakrisen. Likevel vil det ta noe tid før alle søknadene er behandlet.

– Vi har jobbet på spreng og vil fortsette med det gjennom sommeren. De som har rett til dagpenger, kan enkelt [søke om et forskudd](#) i påvente av penger, sier beredskapsleder i NAV Yngvar Åsholt.

Utbetalingene på 20,7 milliarder er utbetalt til 484 000 personer fordelt mellom lønnskompensasjon til permitterte, inntektskompensasjon til selvstendig næringsdrivende, dagpenger og forskudd på dagpenger.

– Enormt mye er gjennomført på kort tid. Vi mottok 12 såkalte anmodningsvedtak fra Stortinget, som berørte NAVs ytelser og ordninger. De fleste av vedtakene krevde endringer i regelverk eller et helt nytt regelverk og utvikling av løsninger. Alle vedtakene er levert. Det siste, løsningen for lønnskompensasjon, kom på plass i juni, sier Åsholt.

Saksbehandlingstid dagpenger

Siden 9. mars har NAV mottatt 480.000 søknader om dagpenger. Så langt er 301.000 søknader ferdigbehandlet.

NAV har jobbet hardt for å øke saksbehandlingskapasiteten, da normal kapasitet og fart på saksbehandling ville gitt mer enn ett år i behandlingstid. Justert prognose viser nå at saksbehandlingstiden vil være på om lag 4 uker i slutten av juli for helt arbeidsledige, og i slutten av august for permitterte.

– Dette er noe senere enn vi antok i april. Det har vært en krevende balanseøvelse å lære opp mange nye saksbehandlere, samtidig som vi skulle øke farten i saksbehandlingen. Vi har blant annet erfart at opplæring og oppfølging av nye saksbehandlere ble mer ressurskrevende enn det vi la til grunn i prognosen fra april. Det har også vist seg at mange saker er mer krevende å behandle enn vi håpet, sier Åsholt.

Åsholt viser også til at det alltid er usikkerhet ved prognoser. Dette gjelder spesielt i en tid som denne, der vi rett og slett ikke vet nok om hvordan

pandemien vil påvirke det norske arbeidsmarkedet og verden for øvrig. Dagpenger er også et fagområde med mange komplekse problemstillinger som krever manuell saksbehandling av personer som kan fagfeltet godt.

Søknader fra arbeidsledige og permitterte behandles først

For å nå målet om 4 ukers saksbehandlingstid har NAV valgt å behandle søknader fra arbeidsledige og permitterte først. Søknader fra personer som ikke lenger er registrert som arbeidsledige eller permitterte, som kan ha rett på dagpenger i alt fra 1 til 20 dager, og som med stor sannsynlighet har hatt mulighet til å søke om forskudd på dagpenger, får sine søknader behandlet innen utgangen av september.

– Denne siste gruppen er personer som med stor sannsynlighet kom tilbake i jobb etter veldig kort tid, og som derfor enten ikke har krav på dagpenger eller som har krav på et mindre beløp. Vi gjør dette for å sikre at de som står uten inntekt, det vil si personer som fremdeles er arbeidsledige eller permittert, får behandlet saken først, sier Åsholt.

Personer som er berørt av dette, blir orientert i et eget brev fra NAV. Personer som ikke får et slikt brev, vil få saken sin behandlet så fort som mulig.

– Hvis det viser seg at noen av de som mottar brev fra oss om lengre saksbehandlingstid likevel ikke er tilbake i jobb, ber vi om at de tar kontakt med oss slik at vi får tatt en ny vurdering, sier Åsholt.

Lønnskompensasjon – arbeidsgivere må melde inn opplysninger til NAV

Det er fortsatt noen arbeidsgivere som ikke har meldt inn opplysninger på nav.no, slik at deres [ansatte kan motta lønnskompensasjon](#). I løpet av neste uke blir det mulig for permitterte å søke om lønnskompensasjon selv, hvis arbeidsgiver har oppgitt permitteringen i A-meldingen.

Likevel har NAV en klar oppfordring:

– Permitterte som fortsatt venter på disse pengene bør be arbeidsgiveren sin om å gi NAV de nødvendige opplysningene, sier Åsholt.

70.000 arbeidsgivere har meldt inn opplysninger til NAV

NAV er avhengig av opplysninger fra arbeidsgivere for å kunne utbetale lønnskompensasjon til permitterte arbeidstakere, og over 70.000 arbeidsgivere har hittil meldt inn nødvendig informasjon. NAV har laget en oversikt over virksomheter som har søkt for sine arbeidstakere.

– Dersom du venter på lønnskompensasjon, og ikke finner bedriften som har permittert deg på listen, bør du ta kontakt med arbeidsgiveren din og be denne melde inn nødvendige opplysninger til NAV, sier beredskapsleder i NAV Yngvar Åsholt. Han understreker at dette er den beste og enkleste måten å få fortgang i utbetalingen av lønnskompensasjon på. Med unntak av permitterte fra fiskeforedlingsbedrifter, har alle arbeidstakere som er, eller har vært, permittert i mer enn 20 dager krav på lønnskompensasjon. [Virksomheter som har søkt lønnskompensasjon](#).

Hva skal arbeidsgiverne gjøre?

NAV er avhengig av at arbeidsgivere gjør to ting for å sikre at permitterte får lønnskompensasjon:

1. Rapporterer inn informasjon om permitteringer og arbeidsforhold i a-meldingen.
2. Går til nav.no og melder inn opplysninger om den som er permittert i løsningen for lønnskompensasjon og refusjon. Da utløses lønnskompensasjonen til den permitterte.

– Når disse to tingene er gjort, utbetaler NAV pengene til den permitterte i løpet av 3-5 virkedager, opplyser Åsholt.

Permitterte kan søke selv

NAV har nå også åpnet for at permitterte som ikke får arbeidsgiveren sin til å melde inn opplysninger kan søke om lønnskompensasjon selv. Forutsetningen er at arbeidsgiveren har meldt inn permitteringen i a-meldingen. NAV jobber videre med å finne løsninger for de som ikke er registret som permitterte i a-meldingen. [Søknad om lønnskompensasjon](#)

490 000 personer har mottatt dagpenger, forskudd på dagpenger eller lønnskompensasjon

Totalt 25,8 milliarder er utbetalt gjennom disse tre ordningene under koronakrisen. I tillegg har nærmere 22 000 frilansere og selvstendig næringsdrivende mottatt totalt 900 millioner i kompensasjon.

NAV jobber fremdeles på spreng for å behandle alle søknadene om dagpenger som har kommet inn gjennom koronakrisen. Siden uke 12 har NAV behandlet 397 600 søknader om dagpenger og utbetalt 14,3 milliarder i dagpenger til permitterte og arbeidsledige.

I en normalsituasjon er det til enhver tid 10-15 000 søknader om dagpenger som er til behandling, og vanlig saksbehandlingstid for disse er 4 uker.

– Vi er nå nede i 4 ukers saksbehandlingstid av søknader om dagpenger ved arbeidsledighet, altså for personer som ikke lenger har en jobb. Det kan likevel gjenstå enkeltsaker fra mars, april, mai og juni som ennå ikke er behandlet. Nå jobber vi for å oppnå normal saksbehandlingstid innen utgangen av august for søknader om dagpenger ved permittering, sier beredskapsleder Yngvar Åsholt i NAV.

De som har rett til dagpenger, kan [søke om forskudd](#) og få penger raskt på konto. Et forskudd er tilnærmet likt det de fleste får utbetalt i dagpenger. Man kan for tiden søke hver måned.

Av alle søknader som har kommet inn fra koronakrisen startet og til og med forrige uke, er det nå 67 000 personer som har en ubehandlet søknad om dagpenger. Om lag 37 000 av disse har fått sine saker satt på vent.

Årsaken til at noen saker er satt på vent, er at NAV har valgt å behandle søknader fra arbeidsledige og permitterte først. Sakene som er satt på vent er personer som ikke lenger er registrert som arbeidsledige eller permitterte, som kan ha rett til dagpenger i alt fra 1 til 20 dager, og som med stor sannsynlighet har hatt mulighet til å søke om forskudd på dagpenger. Målet er at denne gruppen skal få sine søknader behandlet innen utgangen av september.

- Se flere tall på nav.no/koronastatistikk

NAV er i mål med de aller fleste dagpengesøknadene

Ved utgangen av august er NAV i all hovedsak i rute med utbetaling av dagpenger.

Siden midten av mars har NAV mottatt 530 000 søknader om dagpenger. Ved utgangen av august nærmer saksbehandlingstiden seg 4 uker for nye saker, slik NAV tidligere har anslått.

– NAV har nå behandlet de aller fleste dagpengesøknadene vi mottok til og med juli. Vi har i all hovedsak nådd målet vi satte oss. Fremdeles er det noen som venter på pengene de har krav på, og søknader fortsetter å komme inn. Jeg vil derfor minne om at fortsatt er mulig [å søke om forskudd](#), sier arbeids- og velferdsdirektør Hans Christian Holte.

I prognosene NAV har laget for saksbehandling, var det flere usikkerhetsmomenter, blant annet hvor mange av sakene som var komplekse.

Antallet saker som gjenstår for at NAV skal være i rute ved utgangen av august, gjelder om lag 4.000 personer. Dette er komplekse utlandssaker, der for eksempel personen jobber i Norge og bor i utlandet. Av disse er det mange NAV venter på dokumentasjon fra.

I tillegg vil NAV i løpet av september behandle søknadene fra 30.000 personer som ikke lenger er registrert som arbeidsledige eller permitterte, og som kun har til gode et mindre beløp hos NAV. De det gjelder ble varslet om dette i juli.

Personer som søkte før august og som er usikre på status i egen sak, kan undersøke dette på [Ditt NAV](#). Finner du ikke noe der, kan du sende oss en beskjed ved å benytte tjenesten [«Skriv til oss»](#) og be om status. I saker der vi mangler dokumentasjon, blir søkerne kontaktet om dette.

NAVs brukerundersøkelser: Flertallet er fornøyde, men koronasituasjonen har ført til lavere tilfredshet

NAVs brukerundersøkelser for 2020 er preget av koronasituasjonen. To av tre personbrukere er fornøyde med NAV, og det er en markant nedgang fra i fjor. Arbeidsgivernes tilfredshet er på samme nivå som i fjor, med unntak av de som er rammet av pandemien.

NAV gjennomfører årlige undersøkelser blant personbrukere og arbeidsgivere. I år ble undersøkelsene gjennomført i perioden mai til juni og er derfor preget av koronasituasjonen.

Brukerundersøkelsene viser at både tilfredshet og tillit blant de som ikke er berørt av koronasituasjonen, er på omtrent samme nivå som tidligere. Totalt sett er imidlertid nedgangen i tilfredshet markant for personbrukere: Andelen som er fornøyde med NAV har sunket fra 77 prosent i fjor til 66 prosent i år. Blant arbeidssøkere og permitterte sier 57 prosent at de er fornøyde med NAV. Nedgangen har direkte sammenheng med økt ventetid på dagpenger.

Misnøye med saksbehandlingstiden på dagpengesøknader

– Det er ikke overraskende at arbeidssøkere og permitterte er mindre fornøyde med NAV enn tidligere. Flere hundre tusen personer har brått kommet i en vanskelig situasjon ved at de enten har mistet jobben eller blitt permitterte og deretter måttet vente lenge på saksbehandlingen fra NAV, sier arbeids- og velferdsdirektør Hans Christian Holte.

I påvente av vedtak om dagpenger har det vært mulig for brukerne å søke om forskudd. Brukerundersøkelsene viser at forskuddsordningen er positivt mottatt. Samtidig opplever mange brukere at deres økonomiske situasjon er utrygg, spesielt i perioden frem til vedtaket om dagpenger kommer.

– Det har jeg stor forståelse for. Jeg er glad for at vi nå er tilbake til vanlig saksbehandlingstid. Det har vært en ekstrem situasjon for hele Norge, også for NAV, vi har mottatt nesten en halv million søknader om dagpenger siden midten av mars, sier Holte.

Også arbeidsgiveres tilfredshet er preget av koronasituasjonen

Blant virksomhetene er tilfredsheten totalt sett på nivå med fjoråret på 79 prosent, men arbeidsgivere som er direkte rammet av koronasituasjonen er

mindre fornøyde med NAV. De små private virksomhetene er minst fornøyde med NAVs håndtering av koronasituasjonen.

Arbeidsgiverne er i mindre grad fornøyde med NAVs bistand i forbindelse med permittering og nedbemanning, mens de i stor grad er fornøyde med NAVs digitale løsninger.

Skal styrke samarbeidet med arbeidsgivere

I undersøkelsen svarer mange brukere at de opplever at koronasituasjonen påvirker mulighetene deres på arbeidsmarkedet negativt. Særlig opplever yngre at de er rammet, inkludert de som er i jobb.

– En av våre aller viktigste oppgaver er å bidra til at flest mulig kommer i jobb eller utdanning. Vi må regne med å leve med koronasituasjonen i lang tid fremover, og vi skal gjøre det vi kan for å hjelpe flest mulig i arbeid. Vi er på tilbudssiden også overfor arbeidsgivere som har behov for vår hjelp til rekruttering. Det er behov for arbeidskraft i flere bransjer, og heldigvis har det blitt *færre arbeidsledige* uke for uke sier Holte.

EØS-saken kan ha påvirket tilliten til NAV

Undersøkelsen viser også at kun 43 prosent av brukerne er fornøyde med NAVs oppfølging av EØS-saken. Det var imidlertid bare halvparten av de som svarte på undersøkelsen, som valgte å ta stilling til spørsmålet.

– Vi ønsket å finne ut om feiltolkningen av EØS-reglene har påvirket folks tillit til og tilfredshet med NAV, ettersom dette er en sak som fikk stor oppmerksomhet i mediene. Det er vanskelig å trekke konklusjoner, men det kan se ut til at EØS-saken har påvirket tilliten mer enn tilfredsheten. Det store bildet er imidlertid at det er koronasituasjonen som i størst grad forklarer endringene i både tilfredshet og tillit sier Holte.

Les [Brukertilfredshet og tillit i koronasituasjonen: NAVs personbrukerundersøkelse og arbeidsgiverundersøkelse 2020 \(pdf\)](#)

Fakta

Personbrukerundersøkelsen og arbeidsgiverundersøkelsen

Siden 2008 har NAV gjennomført årlige undersøkelser blant personbrukere og arbeidsgivere. Det er Opinion som gjennomfører undersøkelsene på vegne av NAV. Årets undersøkelser er gjennomført i perioden mai-juni 2020.

Hensikten med undersøkelsene er å få kunnskap om brukernes tilfredshet og å

bruke resultatene til å forbedre NAVs tjenester.
Du finner *alle brukerundersøkelsene på denne siden*.

Over 500 000 personer har mottatt dagpenger, forskudd på dagpenger eller lønnskompensasjon

Til sammen er 28,8 milliarder kroner utbetalt gjennom disse tre ordningene under koronakrisen. I tillegg har nærmere 22 400 frilansere og selvstendig næringsdrivende mottatt over 1 milliard kroner i kompensasjon.

Siden uke 12 er 492 000 søknader om dagpenger ferdigbehandlet, hvorav 28 000 søknader er avbrutt av ulike grunner. De aller fleste [søknadene mottatt til og med juli, er behandlet](#). Saksbehandlingstiden for nye søknader er nå 4 uker, som normalt.

351 000 personer har mottatt dagpenger under koronakrisen. Medregnet de som har mottatt forskudd på dagpenger og lønnskompensasjon har til sammen 500 400 mottatt en av disse tre ytelsene i denne perioden.

- Se flere tall på nav.no/koronastatistikk

Lang saksbehandlingstid for klagesaker

Forventet saksbehandlingstid for klagesaker har økt kraftig. Dette skyldes at NAV har måttet prioritere å behandle søknader om dagpenger. Nå jobbes det på spreng for å få behandlet klagesaker.

- Vi har vært i en helt ekstraordinær situasjon uten historisk sammenligning, sier fungerende ytelsesdirektør Bjørn Lien. Da dagpengesøknadene strømmet inn fra flere hundretusen permitterte, satte NAV alle kluter til for å få tatt unna bunkene med saker. Blant annet ble medarbeidere som normalt jobbet med klagesaker, satt til å behandle nye søknader.
- Vi var nødt til å prioritere dagpengesøknadene for å sikre at permitterte og arbeidsledige fikk penger til livsopphold. Nå skal vi jobbe så hardt vi bare kan med klagesakene, og øker kapasiteten for at saksbehandlingstiden skal bli kortere. Medarbeidere som ble satt til å behandle nye søknader om dagpenger, skal nå tilbake til sine vanlige oppgaver med klagesaker, sier Lien.

Normal behandlingstid for nye dagpengesøknader

Saksbehandlingstiden for nye søknader om dagpenger er nå på fire uker, som er mer normalt. Siden midten av mars har NAV behandlet 514 000 søknader. Til sammenligning ble 160 000 søknader behandlet i hele fjor.

For flere ytelser har derimot klagesakene hatt en kraftig vekst i forventet saksbehandlingstid, og fortsatt er det ikke klart hvor lang tid NAV forventer å bruke på å behandle klager på dagpengeområdet.

- Selv om vi jobber så raskt vi kan, er det spesielt vanskelig å beregne hvor lang tid det vil ta før de som har klaget på dagpengevedtaket sitt kan få svar på klagen sin. Så fort vi har et anslag, vil vi legge ut informasjon om dette på nav.no, sier Lien.

Han presiserer at alle klager nå blir sett på med én gang de kommer inn. Saker som åpenbart bør omgjøres, som for eksempel der vi har mottatt ny dokumentasjon, blir behandlet raskt.

Økning på flere områder

Det er ikke bare på dagpengeområdet at behandlingstiden for klagesaker har økt siden Norge stengte ned i midten av mars. Behandlingstiden har også økt for blant annet klager på arbeidsavklaringspenger (AAP) og uføretrygd. Dette skyldes at medarbeiderne som normalt behandlet klagesakene på disse

områdene, midlertidig ble satt til å behandle dagpengesøknader. Disse skal nå tilbake til sine vanlige arbeidsoppgaver med klagesaker.

I dag er forventet behandlingstid for en AAP-klage 18 uker i den enheten som først har fattet vedtaket, mens NAV Klageinstans forventer å bruke 32 uker. Sammenlignet med midten av mars, har forventet behandlingstid for klager på AAP økt med 8 og 14 uker i henholdsvis enheten som først har fattet vedtaket og i NAV Klageinstans. Informasjon om forventet saksbehandlingstid oppdateres løpende på nav.no. Tallene gir et øyeblikksbilde av hvor lang tid de ulike enhetene i NAV forventer å bruke på en klage som mottas den uken.

- Vi gjør alt vi kan
- Det er ikke bra at mange må vente lenge på svar, og det er heller ikke bra at de som har klaget på dagpenger ikke vet når de kan forvente å få svar på klagen sin. Vi gjør alt vi kan for å få behandlet bunkene med klagesaker, blant annet gjennom å øke kapasiteten. Det vil likevel ta litt tid før vi har den behandlingstiden vi ønsker å ha, sier Lien.

Les mer om [saksbehandlingstider i NAV](#).

Langsom bedring på arbeidsmarkedet

Ledigheten er mer enn halvert siden toppunktet i slutten av mars. Likevel venter NAV at det vil ta mer enn 2 år før arbeidsledigheten er tilbake på det nivået den var på før koronakrisen.

- Det er ekstra vanskelig å lage prognoser nå når situasjonen er så usikker. Smittesituasjonen og eventuelle tiltak som innføres har stor betydning for utviklingen på arbeidsmarkedet. Det er umulig å forutse hvordan pandemien vil utvikle seg og hvor strenge smitteverntiltakene blir. Derfor er det også ekstra stor usikkerhet knyttet til denne prognosen, sier arbeids- og velferdsdirektør Hans Christian Holte.

Prognosen er laget på informasjon NAV hadde om situasjonen nasjonalt og internasjonalt til og med 30. oktober. I dagene etter har utviklingen i smittetallene vært negativ.

- En kraftig innstramming i smitteverntiltakene kan gi en dårligere utvikling på arbeidsmarkedet enn det vi la til grunn da vi laget prognosen. Sannsynligheten for at dette kan skje er nå større. Vi vil følge utviklingen tett og justere våre vurderinger når vi vet mer om hvilke tiltak som iverksettes, sier Holte.

Snitt på 95 000 ledige i 2021

NAV venter at det til neste år vil være et snitt på 95 000 helt ledige og at dette vil synke til 86 000 i 2022. Dette tilsvarer en registrert ledighet på henholdsvis 3,3 og 3,0 prosent av arbeidsstyrken. Til sammenligning var det i snitt 63 400 helt ledige i 2019, noe som utgjør 2,3 prosent av arbeidsstyrken.

- Det går bedre på arbeidsmarkedet nå, men det vil ta tid før vi er tilbake der vi var før pandemien. Bedringen vil fortsette, men i et saktere tempo. Vi forventer derfor at arbeidsledigheten vil være høyere ved utgangen av 2022 enn før koronakrisen, sier Holte.

Rammet av pandemien

Mange bransjer er rammet av pandemien, og bedrifter innen blant annet luftfart og hotell vil trolig ha utfordringer i flere år framover. Norsk industri og oljerelaterte næringer vil påvirkes av en ventet nedgang i oljeinvesteringene, og eksportindustrien vil merke at økonomien er dårligere blant viktige handelspartnere.

Flere europeiske land har nå innført strenge smitteverntiltak. Noen har nærmest stengt ned for å få kontroll over pandemien, og dette påvirker norske

eksportbedrifter i stor grad. Det har vært lavere eksport av tradisjonelle varer og tjenester i år, og NAV forventer at nivået vil ligge lavere enn i 2019 også neste år.

Lyspunkter

Norsk økonomi går bedre nå enn i april, og NAV venter at det vil fortsette de neste to årene. En ekspansiv finanspolitikk har bidratt til å dempe nedgangen i norsk økonomi, og mange husholdninger har fått spart opp litt penger under pandemien.

– Vi venter derfor at privat forbruk tar seg opp de neste to årene, og at dette vil være det viktigste bidraget til veksten i norsk økonomi de neste to årene, sier Holte. Andre vekstimpulser er lav rente og vekst i boligpriser, som vil bidra til at det bygges flere boliger og dermed skape et økt behov for arbeidskraft.

Les [Utviklingen på arbeidsmarkedet](#) (Arbeid og velferd nr 3-2020)

Se flere saker i [Arbeid og velferd](#) nr 3-2020

Ny rapport: Koronakrisen kan gi økt ulikhet i samfunnet

Ny NAV-rapport viser at det har blitt noe større inntektsforskjeller i Norge frem til 2018, samtidig som kjøpekraften har vært stabil. Rapporten har ikke data for dette fram til 2020, men ut fra det som har skjedd siden mars 2020, er NAV bekymret for svekkede levekår og økonomiske vansker blant de som er rammet.

I NAVs rapport «Lavinntekt og levekår i Norge» beskrives utviklingen i levekår for utsatte grupper de siste to tiårene. Rapporten viser følgende:

- I perioden 2005 til 2018 har det vært en viss økning i andelen med årlig lavinntekt, fra 9,6 til 11,2 prosent. (Målt som 60 prosent av befolkningens medianinntekt, se faktaboks.)
- Fra 2012 til 2018 har det vært en økning i andelen med lavinntekt over tre år, og særlig blant barnefamilier. Det meste av økningen kan forklares med at det i en periode har kommet mange nye flyktninger til landet.
- Målt i kjøpekraft har imidlertid situasjonen for lavinntektsgrupper vært nokså stabil mellom 2012 og 2018.

Under koronakrisen har mange mistet jobben i kortere eller lenger tid, men det er ennå tidlig å anslå hvor store konsekvenser dette vil få. Forskning viser at langvarige nedgangstider gjør at flere faller utenfor arbeidsmarkedet over tid.

– Koronakrisen har ført til en stor økning i langtidsledigheten, og dette gir på sikt økt risiko for dårligere levekår for de som er rammet. Vi ser en økning i pågangen for økonomisk rådgivning fra NAV og flere kan ha behov for økonomisk sosialhjelp i tiden fremover, sier arbeids- og velferdsdirektør Hans Christian Holte.

For å møte denne utviklingen har NAV styrket sitt tilbud om økonomisk råd og veiledning, ikke minst gjennom [en ny veiviser for økonomisk rådgivning på nav.no](#). NAV har også en telefon for økonomi- og gjeldsrådgivning og tilbyr i tillegg slik rådgivning ved NAV-kontorene (se faktaboks).

Mange flyktninger registrert med lavinntekt

Ser man på utviklingen over flere år, så viser rapporten at ulikhetene har økt noe. Det meste kan forklares med at den rikeste femdelen har økt inntekten mer enn andre, samt at det har vært høyere innvandring de siste årene.

Hvordan innvandring påvirker tallene, viser seg både i statistikken over lavinntekt og sosialhjelp:

- Innvandrerfamilier – og særlig flyktningfamilier med kort botid – er sterkt overrepresentert blant de med lavinntekt over tre år (vedvarende lavinntekt).
- Av alle mottakere av sosialhjelp i yrkesaktiv alder, utgjorde innvandrere i 2019 over halvparten (52 prosent).

Siden 2012 har det vært en økning i andelen barn som bor i husholdninger med vedvarende lavinntekt. I 2018 var det registrert 111 000 barn i husholdninger med lavinntekt i tre år, der over halvparten var innvandrerbarn. Fra 2012 utgjør det en økning på 32 000 barn, hvorav 25 000 er innvandrerbarn.

– Mesteparten av økningen skyldes at det er flere innvandrerbarn som bor i husholdninger med lavinntekt. Dette kan blant annet knyttes til at det siden 2012 har kommet omtrent 90 000 nye flyktninger til landet, og at det blant flyktninger er en svært høy andel med lavinntekt de første årene etter at de er kommet til Norge, sier Holte.

Flyktninger som deltar på det toårige Introduksjonsprogrammet, vil i de fleste tilfeller ikke ha krav på ytelser som overstiger nivået for lavinntekt.

Høy sosial mobilitet blant etterkommere av innvandrere

Ser man på utviklingen blant innvandrere på lenger sikt, er bildet et annet. Etterkommere av innvandrere som kom til Norge på 70- og 80-tallet, har langt høyere utdanning og yrkesdeltakelse enn sine foreldre.

– Disse vokste ofte opp i familier med lav inntekt, men det har ofte gått bra med dem. Dette gir grunn for forsiktig optimisme med tanke på at det har kommet mange innvandrere til Norge de siste årene, og at disse er overrepresentert i den såkalte lavinntektsstatistikken, sier Holte.

Inntektsforskjellene mellom innvandrerbarn og majoritetsbefolkningen er redusert med nær 80 prosent sammenlignet med gapet i innvandrergenerasjonen. Noen forklaringer på dette er gode velferdsordninger, samt Lånekassen og gratis høyere utdanning.

1 av 10 sier de ikke har råd til bil

I målingene som startet i 2006, stiller Statistisk sentralbyrå et representativt utvalg spørsmål om hva de selv opplever å ha råd til. Mellom 2006 og 2019 har

det vært en stabil andel av befolkningen som mangler visse typer materielle goder.

- Det er opp mot 8 prosent som sier at de ikke har råd til å disponere privatbil, som ikke uventet er den typen materiell gode som flest sier de ikke har råd til.
- Det er 1 prosent eller færre som har svart at de ikke har råd til å varme opp bolig eller ikke har råd til internetttilgang, som er de godene færrest sier de ikke har råd til.

Tall fra de 2017-2019 viser at omtrent 5 prosent av befolkningen ikke har råd til å gå til tannlegen (dette gjelder voksne da tannlege er gratis frem til det året du blir 18 år). For samme periode svarer om lag 5 prosent at de ikke har råd til å gå ut å spise sammen med familie og venner minst én gang i måneden.

Færre eldre med lavinntekt

Tidligere hadde pensjonister oftere lavinntekt enn andre husholdninger, men dette har endret seg. I Norge har andelen med lavinntekt for de over 67 år falt de siste årene. I alle aldersgrupper under 67 år har det vært en svak økning i andelen med treårig lavinntekt de siste fem årene. Økningen har vært størst blant unge voksne i alderen 18-34 år, men har også vært betydelig blant barn på 0-17 år.

- Les hele rapporten [«Lavinntekt og levekår i Norge»](#)

Fakta

NAVs gjeldsrådgivning

NAV kan bistå med økonomisk rådgivning på nett, telefon og ved henvendelse til NAV-kontor:

- Veiviser: [Økonomi- og gjeldsrådgivning på nav.no](#). Det er mange enkle ting man selv kan gjøre hvis man ønsker å få bedre kontroll på økonomien. Her finnes råd og informasjon for å komme i gang.
- På telefon: 55 55 33 39 gis økonomisk råd og veiledning.
- Økonomisk rådgivning er et tilbud til alle innbyggerne i en kommune og en av oppgavene til NAV-kontoret. Formålet er å hjelpe og forebygge slik at personen ikke får nye gjeldsproblem, forbedre brukers økonomiske situasjon og bidra til at bruker kan bli selvhjulpen.

EU-60-målet for lavinntekt

- EU-60 målet er et mål på relativ lavinntekt. Målet tar utgangspunkt i medianinntekten til alle husholdninger i befolkningen.
- Medianinntekten i befolkningen er det inntektsbeløpet som deler befolkningen i to like store halvdel, etter at de er rangert etter inntektsstørrelse.
- EU-60 er definert som å ha under 60 prosent av medianinntekten etter skatt og justert for husholdningsstørrelsen.
- For en enslig person var lavinntektsgrensen i 2018 etter skatt på 228 400 kroner, mens for en husholdning med to voksne og to barn var grensen på 479 700 kroner.
- At målet er relativt innebærer at hvis andelen med lavinntekt skal bli redusert, må inntektene til de med lav inntekt øke mer enn medianinntekten.

NAV mottok 664 000 søknader om dagpenger i fjor

Fra koronakrisen startet og fram til nyttår utbetalte NAV i snitt 130 millioner kroner hver dag til ledige og permitterte.

Fra ledigheten skjøt i været i fjor (uke 11) og ut året, utbetalte NAV til sammen 38,3 milliarder kroner i ytelser til ledige og permitterte. Det tilsvarer fire ganger mer enn det NAV utbetalte i dagpenger i hele 2019.

– Vi har lagt bak oss et år på arbeidsmarkedet med tall av gigantiske proporsjoner. I løpet av seks uker i fjor mottok NAV 400 000 søknader om dagpenger, og i snitt mottok NAV én dagpengesøknad per minutt i hele 2020. Det betyr at vi mottok fire ganger så mange søknader i fjor som i 2019, sier arbeids- og velferdsdirektør Hans Christian Holte.

På det høyeste var andelen registrerte arbeidssøkere hos NAV tre ganger så høyt som under finanskrisen i 2008. Fortsatt er antallet arbeidssøkere om lag 50 000 over det høyeste punktet under finanskrisen.

For å møte situasjonen med lange saksbehandlingstider opprettet NAV muligheten til å søke om [forskudd om dagpenger](#) og [kapasiteten ble styrket](#) innen saksbehandling. Fra august har saksbehandlingstiden vært [tilnærmet normal](#).

– Det er fortsatt usikkerhet knyttet til utviklingen på arbeidsmarkedet på grunn av smittesituasjonen, men erfaringene fra koronakrisen så langt gjør at NAV er godt rustet for å møte ulike scenarier fremover, sier Holte.

Av de totale utbetalingene på 38,3 milliarder kroner til ledige og permitterte siden starten av koronakrisen, utgjør 28,7 milliarder dagpenger og forskudd på dagpenger. 8 milliarder kroner er blitt utbetalt i [lønnkompensasjon til permitterte](#) og 1,6 milliarder kroner er utbetalt i [kompensasjon til frilansere og selvstendig næringsdrivende](#).

- Se flere tall på nav.no/koronastatistikk

NAVs omverdensanalyse 2021: Koronapandemien kan framskynde omstillingen i arbeidslivet

Fram mot 2035 kan vi vente oss mangel på arbeidskraft, økt risiko for at flere havner utenfor arbeidslivet og høyere omstillingstakt på grunn av koronapandemien. Det er noen av konklusjonene i NAVs nye omverdensanalyse.

Det er fjerde gang NAV utgir en omverdensanalyse. Omverdensanalysen for 2021 tar for seg de viktigste samfunnstrendene som vil påvirke arbeids- og velferdsområdet fram til 2035 og konsekvenser dette kan få for NAV.

– Det er viktig for NAV å være oppdatert på samfunnsutviklingen, slik at vi kan møte behovene og gripe mulighetene som kommer i årene fremover, sier arbeids- og velferdsdirektør Hans Christian Holte.

Rapporten har tre hovedkonklusjoner:

- **Raskere omstillingstakt i arbeidslivet:** Endringene drives fram av teknologisk utvikling, globalisering og grønt skifte. Koronapandemien vil fremskynde omstillingen på flere områder. Det blir neppe mangel på jobber om noen år, men økt risiko for at enkelte grupper blir stående varig utenfor arbeidsmarkedet.
- **Sterkere aldring og sentralisering – velferdsstaten utfordres:** En kraftig økning i antall eldre gir økte krav til NAVs tjenester på hjelpemiddelområdet, mens utfordringene på pensjonsområdet blir håndterbare. Det blir sterk befolkningsvekst i de mest sentrale kommunene. I mindre sentrale strøk er det ventet befolkningsnedgang og sterk aldring som kan gi mangel på kvalifisert arbeidskraft.
- **Digitalisering gir nye forventninger og muligheter:** Folk vil i økende grad forvente mer koordinerte tjenester fra NAV og andre aktører. Datadrevne tjenester vil gi nye muligheter til å innfri disse forventningene og gi skreddersydde tjenester.

– Sett opp mot dagens situasjon med mange ledige, er det viktig å være klar over at vi i årene framover kan vente oss mangel på arbeidskraft på flere områder. Vi legger også til grunn at pandemien vil framskynde omstillingene i arbeidslivet ytterligere, og at folk må regne med å skifte jobb og oppdatere kompetansen sin oftere. Det stiller store krav til hver enkelt av oss, bedrifter og NAV, sier arbeids- og velferdsdirektør Hans Christian Holte.

Arbeidsmarkedet: Mangel på arbeidskraft

Fram mot 2035 venter NAV lav arbeidsledighet blant høyt utdannede og yrkesfagutdannede. Det innebærer at arbeidsgivere i perioder må innstille seg på å slite med å skaffe relevant og oppdatert kompetanse. Den største mangelen på arbeidskraft ventes å bli blant yrkesfagutdannede, særlig blant fagarbeidere innen helsefag og håndverksfag. Det ventes også mangel på sykepleiere.

– En viktig oppgave for NAV blir å lette omstillingene ved å utvikle tjenester som dekker behovene som oppstår. For å klare det er det nødvendig med spisskompetanse om arbeidsmarkedet og arbeidsinkludering samt tett samarbeid med næringslivet, sier Holte.

Teknologien vil skape mange nye jobber, men de vil komme i andre yrker og kan komme i andre deler av landet enn der jobbene forsvinner.

OECDs anslag for antall jobber som kan bli automatisert bort i Norge, er 6 prosent. Det er en del lavere enn snittet for OECD-land og henger sammen med at vi har en høyt utdannet befolkning og mange jobber som krever høy kompetanse. I tillegg venter OECD at omkring én av fire jobber i Norge vil gjennomgå store endringer. Det gir størst utfordringer for de med lav kompetanse.

Befolkningen: Vekst og aldring

Befolkningsveksten ventes å bli lavere enn antatt i forrige omverdensanalyse fra 2019, men aldringen av befolkningen ventes å bli sterkere. Aldersgruppen over 67 år ventes å øke med over 40 prosent til 2035, mens det forventes en vekst på nær 70 prosent blant de over 75 år. Samtidig anslås det å bli 68 000 flere hjelpemiddelbrukere i 2035, noe som vil gi større behov for hjelpemidler fra NAV.

Bedre folkehelse trekker i retning av færre med helserelaterte ytelser. Om flere havner varig utenfor arbeidsmarkedet, er det likevel fare for at trenden kan snu. Det gir også risiko for at inntektsforskjellene kan fortsette å øke.

Innvandrerbefolkningen ventes å øke med 23 prosent fram til 2035. Dette er lavere enn anslagene fra forrige omverdensanalyse i 2019.

– Lavere innvandring kan gjøre det lettere å få innpass på det norske arbeidsmarkedet. En forventet økning i andelen innvandrere med kompetanse som ikke er tilpasset arbeidslivets behov trekker i motsatt retning. Det skyldes lavere arbeidsinnvandring, og at en høyere andel trolig kommer gjennom familiegjenforening eller som flyktninger, sier Holte.

Digitalisering: Økte forventinger til NAV

Forventningene til NAV vil øke framover. Folk vil i større grad forvente at det offentlige koordinerer og leverer tjenester tilpasset den enkelte innbygger sin situasjon og behov. Tjenestetilbud og regelverk må utvikles for å ivareta nye forventninger og brukerbehov.

– I 2035 tror vi brukerne i større grad vil hjelpe seg selv gjennom digitale tjenester, informasjon og verktøy på internett. Det innebærer at NAV i større grad må klare å bygge gode relasjoner, ha oppdatert kunnskap og riktig kompetanse, sier Holte.

- Les [NAVs omverdensanalyse 2021](#)
- Se [samlesiden for NAVs omverdensanalyse](#)

Publisert: 10.03.2021

Ett år med korona: Over en halv million nordmenn mottok ledighetstrygd på ett år

Bruken av dagpenger skjøt i været da koronakrisen inntraff, men pandemien har hittil påvirket bruken av andre trygdeordninger fra NAV langt mindre enn ventet. Det viser en ny NAV-analyse.

12. mars er det ett år siden koronapandemien for alvor traff Norge. I løpet av året har vi blant annet sett et ledighetsnivå tre ganger så høyt som under finanskrisen, en rekke midlertidige endringer i trygdeordningene og smittevernstiltak som har rammet enkelte næringer kraftig.

NAVs analyse av koronaåret gir et overblikk over pandemiens konsekvenser for de store områdene etaten forvalter, hvilke regelendringer det har vært på NAVs områder og hvilke utviklingstrekk vi kan vente oss fremover.

– Over en halv million ledige og permitterte mottok dagpenger eller lønnskompensasjon under det første året med koronapandemien. Ser vi på andre NAV-ordninger, som arbeidsavklaringspenger og sosialhjelp, har pandemien hatt langt mindre påvirkning enn ventet. Framover kan bildet bli et annet: Sannsynligheten for å søke sosialhjelp, arbeidsavklaringspenger og sykepenger øker når dagpengeperioden går mot slutten, sier arbeids- og velferdsdirektør Hans Christian Holte.

En del av de som ble ledige i starten av koronakrisen, har rett til dagpenger fram til oktober, mens mange av de korona-ledige har rett til dagpenger frem til våren 2022.

– På lenger sikt kan koronakrisen føre til flere mottakere av uføretrygd og alderspensjon, men hvor omfattende dette blir, er avhengig av hvordan det går på arbeidsmarkedet, sier Holte.

Behov for enda flere studieplasser

Et annet viktig utviklingstrekk under pandemien er at flere har søkt seg mot utdanning. I 2020 økte antall søkere til Samordna opptak med 8 prosent, og ettersom ledighetsnivået fortsatt er svært høyt, er det ventet en ytterligere økning i antall søkere i år.

I 2020 benyttet dessuten om lag 7000 flere den midlertidige [utvidede muligheten til å kombinere dagpenger og utdanning](#) sammenlignet med året før, da regelverket i mindre grad åpnet for denne kombinasjonen.

– Det er positivt at mange vil heve egen kompetanse når det er utfordrende tider på arbeidsmarkedet. Til tross for at Stortinget har bevilget finansiering til flere studieplasser, vil det trolig være noe flere søkere enn vanlig som står uten studieplass til høsten. Dette kan føre til økt søkning til NAVs ytelser, selv om private studieplasser kan dekke noe av etterspørselsveksten, sier Holte.

Tre utvidelser

For svært mange av de som har vært berørt av koronakrisen på arbeidsmarkedet, har dagpenger så langt dekket behovet for inntektssikring. Ikke minst gjelder dette for de med lav inntekt, som i tillegg til innvandrere fra ikke-vestlige land og personer uten fullført videregående, er grupper som er særlig rammet på arbeidsmarkedet.

Tre utvidelser av dagpengeordningen er viktige forklaringer på at ikke flere har gått over på andre trygdeordninger:

- **Lengre periode:** Den maksimale dagpengeperioden er utvidet slik at ingen mister dagpengerettighetene før oktober 2021. Uten denne retten ville 2 400 personer mistet retten til dagpenger hver måned framover. Mange av disse ville gått over på andre NAV-ytelser.
- **Omfatter flere:** Dagpengeordningen ble utvidet til også å omfatte personer med inntekt mellom 0,75 og 1,5 G. Dette er en gruppe som vanligvis har stor overgang til arbeidsavklaringspenger (AAP) når de blir arbeidsledige eller søker om sosialhjelp.
- **Høyere utbetaling:** Kompensasjonsgraden til dagpengemottakere ble økt fra 62 til 80 prosent av tidligere inntekt for de som tjener under 3G. Til sammenlikning er kompensasjonsgraden for AAP 66 prosent.

Venter økt behov for sosialhjelp

Da koronakrisen startet, var det ventet at mange ville ha behov for å søke om sosialhjelp. Selv om de endelige tallene for 2020 ennå ikke er klare, erfarer NAV at pågangen så langt har vært moderat. Etter hvert som varigheten av pandemien og nedstengingen øker, venter NAV flere søkere.

– Vi tror det vil bli en økning av sosialhjelpssøknader i oktober når mange mister rett til den midlertidige dagpengeordningen. Vi forventer også tilstrømming av unge som får større vansker enn vanlig med å finne jobb etter de er ferdige med utdanning, sier Holte.

Utviklingen for bruken av NAVs ordninger framover kan imidlertid bli påvirket sterkt ut fra endringer i smittesituasjonen, hvilke «koronaordninger» som blir innført fremover og hvor lenge ulike koronaordninger vil vare.

Lite endringer for helserelaterte ytelser

Tidligere forskning viser at nedgangskonjunkturer fører til flere på helserelaterte ytelser, men så langt er det kun for sykepengene at koronapandemien viser et klart utslag.

Sykemeldinger har både blitt brukt grunnet mistanke eller påvist Covid-19, samt for fravær knyttet til pålagt karantene og risiko for alvorlig sykdom. Økningen har trolig blitt noe dempet av at mange har benyttet hjemmekontor og derfor har hatt mindre behov for sykmelding ved mild sykdom.

Når det gjelder de helserelaterte ytelsene AAP og uføretrygd, er endringene foreløpig mindre enn ventet:

Antall [AAP-mottakere økte gjennom 2020](#), men antall nye mottakere er lavere enn forventet ut fra hva vi har sett i tidligere nedgangskonjunkturer. Samtidig var det færre som sluttet å motta stønaden.

Dette skyldes at smittevern hensyn og nedstengninger har gjort det vanskeligere å gjennomføre reelle avklaringer av AAP-mottakernes arbeidsevne og arbeidsmuligheter enn i et normalt arbeidsmarked. I tillegg gjorde en midlertidig regelendring det mulig å forlenge AAP-perioden med inntil et halvt år.

– Siden andelen permitterte er høy under koronapandemien, venter vi at færre går over til å motta AAP enn i tidligere ledighetsperioder. Om mange av de permitterte blir oppsagt, kan derimot flere gå over på AAP, sier Holte.

Antall [mottakere av uføretrygd har endret seg lite](#) under pandemien, og en årsak kan være at avklaring av AAP-mottakere til arbeid eller uføretrygd har blitt forsinket grunnet stort arbeidspress ved NAV-kontorene. Hvilke konsekvenser koronakrisen får for antall mottakere av uføretrygd, vil imidlertid først bli tydelig lenger fram i tid, da prosessen med å avklare og innvilge uføretrygd vanligvis tar noen år.

Flere tiltaksplasser

Analysen beskriver også konsekvensene av pandemien på flere felt. Her er noen sentrale utviklingstrekk:

- **Alderspensjon:** Det har ikke vært noen stor økning i [antall mottakere av alderspensjon](#) under koronakrisen, men langvarig nedgangskonjunktur kan gi økt uttak i tiden fremover.
- **Tiltaksplasser fra NAV:** I 2020 ble det bevilget penger til om lag 56 000 tiltaksplasser til personer som står uten arbeid. For 2021 har regjeringen økt bevilgningen til å dekke om lag 63 000 tiltaksplasser. Flere tiltaksplasser vil bidra til nedgangen i antallet ledige i 2021.
- **Omsorgspenger:** Langt flere enn normalt har brukt omsorgspenger gjennom koronaåret. Yrkesaktive benytter ordningen i forbindelse med at barn må i karantene og at barnehager og skoler må stenge.

Les hele analysen «[Ett år med korona - Utvikling og utsikter for NAVs ytelser og brukere](#)».

Bedring på arbeidsmarkedet i sikte

NAV forventer en betydelig bedring på arbeidsmarkedet de neste to årene. Likevel ventes det at arbeidsledigheten ved utgangen av 2022 vil være langt høyere enn før koronakrisen.

– Utviklingen framover er fortsatt usikker og vil henge tett sammen med smittevernstiltak og smitteutvikling. Vi har sett at lokale smitteutbrudd har ført til lokale nedstenginger de siste månedene, og vi forventer at dette vil fortsette fram til en tilstrekkelig del av befolkningen er vaksinert. Vi ser at smitteverntiltakene som innføres raskt får konsekvenser for arbeidsmarkedet, sier arbeids- og velferdsdirektør Hans Christian Holte.

Snitt på 104 000 helt ledige i år

NAV venter at det i år vil være et snitt på 104 000 registrerte helt ledige, og at dette vil synke til 87 000 neste år. Dette tilsvarer en registrert ledighet på henholdsvis 3,7 og 3,0 prosent av arbeidsstyrken. Til sammenligning var det i snitt 63 400 helt ledige i 2019, noe som utgjør 2,3 prosent av arbeidsstyrken.

– Selv om vi forventer en betydelig bedring på arbeidsmarkedet, og da særlig i løpet av andre halvår i år, er det fremdeles en lang vei tilbake til den situasjonen vi hadde på arbeidsmarkedet før koronakrisen. Arbeidsledigheten vil fremdeles være på et mye høyere nivå ved utgangen av 2022 enn den var før koronakrisen, sier Holte.

Luftfart og reiseliv hardest rammet

Mange bransjer har blitt hardt rammet av koronapandemien. Enkelte bransjer vil relativt raskt merke bedring når samfunnet gjenåpnes, men virksomheter innen både luftfart og reiseliv vil trolig ha utfordringer i flere år framover. Det ventes også at oljeinvesteringene vil fortsette å falle de to neste årene, noe som særlig vil ramme industribedrifter som leverer til oljeindustrien.

Frykt for at flere faller utenfor

Ett år etter nedstengningen i mars er andelen langtidsledige svært høy. Samtidig er det store ubalanser mellom tilbud og etterspørsel på arbeidsmarkedet, og få ledige stillinger for de yrkesgruppene med høyest arbeidsledighet.

– Den vanskelige situasjonen på arbeidsmarkedet gjør at vi risikerer at mange vil gå lenge arbeidsledige. Flere vil ha behov for hjelp fra NAV og risikoen for at flere havner varig utenfor arbeidslivet har økt under koronapandemien, sier Holte.

Gjeninnhentingene fortsetter for norsk økonomi

Norsk økonomi bedret seg mye i løpet av andre halvår i fjor, og NAV forventer at gjeninnhentingene vil fortsette de to kommende årene etter hvert som smittevernstiltakene lettes på. Siden det har vært begrensninger både knyttet til reising og tjenestetilbud har mange norske husholdninger spart opp penger i løpet av pandemien. Det forventes derfor en kraftig økning i husholdningenes forbruk de to neste årene.

Norske eksportbedrifter opplevde en stor nedgang i etterspørsel fra utlandet i løpet av fjoråret. Veksten i internasjonal økonomi forventes å hente seg inn igjen i løpet av 2021, etter hvert som vaksineringsprosessen tillater at smittevernstiltakene lettes på. NAV forventer derfor sterk vekst i eksporten av tradisjonelle varer og tjenester de to neste årene. Sammen med økningen i husholdningenes forbruk vil dette være det viktigste bidraget til veksten i norsk økonomi de to neste årene.

- Les [NAV's nye arbeidsmarkedsprognose](#).

Arbeidstakere med bosted utenfor Norge kan få kompensert tapt arbeidsinntekt fra 29. januar

Arbeidstakere med bosted utenfor Norge kan få kompensert tapt arbeidsinntekt fra 29. januar. Arbeidstakere som bor i utlandet, og som ble forhindret fra møte på jobb i Norge på grunn av innreiserestriksjoner, kan nå få kompensert tapt arbeidsinntekt.

– Dette gjelder typisk de som bor i Sverige og jobber i Norge, men omfatter også andre EØS-borgere som av ulike årsaker ikke har kunnet reise inn i landet på grunn av [innstramningene som trådte i kraft 29. januar](#). Disse arbeidstakerne har vært i en vanskelig situasjon og kan nå få kompensasjon for tapt arbeidsinntekt, sier arbeids- og velferdsdirektør Hans Christian Holte.

Gjelder 10 000 – 15 000 arbeidstakere

NAV tror det dreier seg om mellom 10.000-15.000 arbeidstakere, og anslag tilsier at det kan bli ekstra utbetalinger på nærmere 1 milliard kroner. Dette avhenger av hvor lenge innreiseforbudet varer.

70 prosent kompensasjon – arbeidsgivere må søke

Kompensasjonen er på 70 prosent av sykepengegrunnlaget, og begrenset oppad til 70 prosent av en inntekt på 6 ganger [grunnbeløpet i folketrygden](#). Arbeidsgivere må først utbetale kompensasjonen og får refundert beløpet av NAV i etterkant.

Arbeidstakere som har tatt ut ferie etter 29. januar, kan få dagene omgjort til arbeidsdager, dersom arbeidsgiveren godtar det.

Ordningen ble vedtatt i Stortinget 13. april og godkjent i statsråd fredag 16.april. Ordningen gjelder fra og med 29. januar og varer så lenge innreiseforbudet gjelder.

Les mer om [Innreiseforbud under pandemien – kompensasjon for tapt inntekt](#)

Er du arbeidsgiver? Her finner du [refusjonssøknaden og mer veiledning](#).

NAVs bedriftsundersøkelse 2021: Fortsatt høy mangel på arbeidskraft

Norske virksomheter mangler til sammen 46 000 personer. Mangelen innen helse, pleie og omsorg og bygg og anlegg utgjør nesten halvparten.

Det viser NAVs bedriftsundersøkelse 2021, som kartlegger etterspørsel og mangel på arbeidskraft. Årets undersøkelse viser også i hvilken grad koronakrisen har påvirket bemanningen.

Forventer økt behov for arbeidskraft framover

På bakgrunn av virksomhetenes svar har NAV estimert mangelen på arbeidskraft til 46 000 personer. Det er 4 750 færre enn i 2020, og 13 450 færre enn i 2019.

Mangel på arbeidskraft omhandler de situasjonene der virksomheter ikke får ansatt noen eller må ansette noen med lavere eller annen kompetanse. Selv om det er en nedgang, er antallet høyere enn forventet, mener Audun Gjerde, rådgiver i Kunnskapsavdelingen i NAV.

– Ettersom samfunnet har vært delvis nedstengt i koronaperioden og arbeidsledigheten er høy, forventet vi at virksomhetene i mindre grad ville ha rekrutteringsproblemer. Men blant annet økt press på helsevesenet og reiserestriksjoner for innleid arbeidskraft fra utlandet bidrar til at mangelen på kvalifisert arbeidskraft fortsatt er høy, sier Gjerde.

Undersøkelsen viser også at behovet for arbeidskraft vil øke det neste året. Andelen virksomheter som forventer at de skal oppbemanne det nærmeste året, er omtrent det samme som de fire siste årene.

– Tallene er overraskende stabile og tyder på at mange av dagens omkring 200 000 arbeidssøkere skal tilbake i arbeid i løpet av det neste året. Alt i alt ser det ut til at det blir stor etterspørsel etter arbeidskraft de nærmeste årene, men det kan ta tid før arbeidsmarkedet normaliserer seg, sier Gjerde.

Stor mangel på helsearbeidere og bygge og anleggsarbeidere

Om vi ser på yrkesgrupper er det høyest mangel på arbeidskraft innen helse, pleie og omsorg (13 500). Nummer to på listen er bygg og anlegg (9 000). Det er spesielt sykepleiere (5 300) og tømrere og snekkere (2 750) det er mangel på.

– At det er etterspørsel etter faglært arbeidskraft innen disse yrkesgruppene er ikke nytt, men det har økt fra i fjor til år, sier Gjerde.

Det er også stor mangel på industriarbeidere (6 550), samt ingeniører og ikt-medarbeidere (5 450).

Gruppen det er lavest mangel på er barne- og ungdomsarbeidere (100).

– Det tyder på at det er høy tilgang på kvalifisert arbeidskraft. I februar var det 4 250 barne- og ungdomsarbeidere som var registrert som helt ledige eller deltok i et arbeidsmarkedstiltak, forklarer Gjerde. Det er høyest andel virksomheter med alvorlige rekrutteringsproblemer i Møre og Romsdal, etterfulgt av Vestland. Andelen er lavest i Agder.

Mer enn 1 av 4 bedrifter har permittert ansatte

På landsbasis oppgir 6 av 10 virksomheter at de er upåvirket av korona når det gjelder sysselsetting. De nordligste fylkene er minst rammet, mens Oslo er hardest rammet. Over 1 av 4 bedrifter (28 %) har måttet permittere arbeidstakere i koronaperioden. I Oslo er andelen hele 36 prosent. Det er også flest hovedstadsvirksomheter som har måttet si opp ansatte på grunn av korona (9 %), nesten dobbelt så mange som gjennomsnittet (5 %).

Overnatting og servering er spesielt hardt rammet

Når det gjelder næringer, er overnattings- og serveringsvirksomhet desidert hardest rammet: 3 av 4 virksomheter (75 %) har permittert ansatte. Hver sjettede virksomhet (16 %) i denne næringen har allerede sagt opp folk, og hver fjerde virksomhet (25 %) ser på det som sannsynlig at de må si opp noen av de permitterte det neste halvåret.

Flertallet i denne næringen tilhører yrkesgruppen reiseliv og transport, som har blitt særlig hardt rammet av smittevernsrestriksjonene det siste året.

Bruttoledigheten, som består av de som er registrert som helt ledig eller arbeidssøker på tiltak hos NAV, er mer enn tredoblet siden i fjor for denne yrkesgruppen. Reiseliv og transport har den klart høyeste bruttoledigheten, og mangelen på arbeidskraft har blitt kraftig redusert, fra 5 900 i fjor til 2 550 i år.

[NAVs bedriftsundersøkelse 2021 \(pdf\)](#)

Fakta

NAVs bedriftsundersøkelse 2021

- Undersøkelsen ble gjennomført fra 2. februar til 26. mars blant et representativt utvalg av alle landets offentlige og private virksomheter.
- Utvalget er trukket fra Bedrifts- og foretaksregisteret.
- 11 143 virksomheter svarte på undersøkelsen, og det gir en svarprosent på 70.
- Svarene samles inn fylkesvis.

[NAVs årlige bedriftsundersøkelser](#) gir et øyeblikksbilde av virksomhetenes mangel på arbeidskraft og innsikt i eventuelle vansker med å skaffe etterspurt kompetanse. Denne kunnskapen er viktig for at NAV skal kunne gi god service til arbeidssøkere og arbeidsgivere.

Over halvparten av befolkningen mottok ytelser fra NAV i 2020

NAV utbetalte til sammen over 500 milliarder kroner i ytelser og alderspensjon til over 3 millioner personer gjennom 2020. Det er en økning på over 360 000 mottakere fra året før. En viktig årsak til veksten er at antall dagpengemottakere i fjor var fem ganger så mange som i 2019.

Det viser NAVs utbetalingsstatistikk for 2020 som både omfatter utbetalinger til personer bosatt i Norge og personer bosatt i utlandet. Totalt utbetalte NAV 510 milliarder kroner, der i underkant av 10 milliarder ble utbetalt til personer bosatt i utlandet. Utbetalingene til utlandet tilsvarer 1,9 prosent av de samlede utbetalingene (utlandstall omtales i de 4 siste avsnittene).

Totalt økte utbetalingene fra NAV til personer bosatt i Norge med 12 prosent fra 2019, og 55 prosent av befolkningen mottok en ytelse fra NAV minst én gang i løpet av året.

– NAV utbetalte om lag én million kroner hvert minutt gjennom hele fjoråret. Selv om rundt halvparten gikk til alderspensjon, er det særlig økte dagpengeutbetalinger som bidro til veksten. Det store antallet permitteringer vi så i fjor, førte til at utbetalingene av dagpenger ble fire ganger så høye som i 2019, sier arbeids- og velferdsdirektør Hans Christian Holte.

239 milliarder kroner i alderspensjon

Utbetalingen av alderspensjon til personer bosatt i Norge økte med 4 prosent fra 2019 og utgjorde 239 milliarder kroner i fjor. Uføretrygd er den neste største ytelsen med 98 milliarder kroner i 2020 – en økning på 5 prosent.

Dagpengeutbetalingene steg med hele 300 prosent til 37 milliarder kroner i 2020, mens sykepengeutbetalingene (30 milliarder kroner) også viste en klar vekst med 19 prosent fra året før.

Utbetalinger fra NAV til innbyggere i Norge i 2020


Utbetalinger per innbygger:

- Over 100 000 kroner
- 90 000 – 100 000 kroner
- Under 90 000 kroner



| Fylke | Utbetalt 2020 mrd kr | Utbetalt 2019 mrd kr | Endring. Prosent | Kroner utbetalt per innbygger |
|----------------------|----------------------|----------------------|------------------|-------------------------------|
| Norge | 500,3 | 447,7 | 12% | 93 100 |
| Oslo | 54,1 | 45,7 | 18% | 78 200 |
| Rogaland | 40,7 | 36,3 | 12% | 84 600 |
| Møre og Romsdal | 25,4 | 23,2 | 9% | 95 800 |
| Nordland | 25,2 | 23,3 | 8% | 104 800 |
| Viken | 116,4 | 103,8 | 12% | 93 600 |
| Innlandet | 38,8 | 35,6 | 9% | 104 900 |
| Vestfold og Telemark | 43,0 | 39,3 | 10% | 102 500 |
| Agder | 30,7 | 27,8 | 10% | 99 900 |
| Vestland | 56,8 | 51,1 | 11% | 89 300 |
| Trøndelag | 43,5 | 39,3 | 11% | 92 800 |
| Troms og Finnmark | 23,8 | 21,7 | 10% | 98 000 |

Utbetalinger til personer bosatt i Norge *totalt* (i milliarder kroner) og *endring* fra 2019:



Om tallene: Befolkningstall er pr 30. juni 2020. All statistikk på nav.no/kunnskap.



Infografikk over utbetalinger fra NAV til innbyggere i Norge i 2020. Se [grafikken i høyere oppløsning](#).

Kraftig økning i ytelser til livsopphold

I alt var det 1,6 millioner personer bosatt i Norge som i løpet av 2020 mottok en ytelse til livsopphold, noe som utgjør om lag halvparten (48%) av befolkningen i alderen 18-66 år. Ytelser til livsopphold inkluderer dagpenger, sykepenger, arbeidsavklaringspenger, uføretrygd og andre ytelser som er relatert til arbeid eller sykdom. Tilsvarende tall for 2019 var 1,1 millioner personer.

Mens 2 prosent av hele befolkningen mottok dagpenger i 2019, er andelen økt til 10 prosent i fjor. Antallet mottakere var 518 000 personer, som er nær 5 ganger så mange mottakere som i 2019. Til sammenligning mottok 969 300 personer alderspensjon i løpet av fjoråret.

93 100 kroner per innbygger

I gjennomsnitt mottok hver innbygger i Norge uansett alder 93 100 kroner i løpet av fjoråret, en økning på 9 300 kroner fra 2019. Utbetalingene var høyest i Innlandet og Nordland med henholdsvis 104 900 og 104 800 kroner per innbygger. Lavest var utbetalingene til Rogaland (84 600 kr) og Oslo (78 200 kr).

– Selv om utbetalingene til Oslo er lavest, har fylket høyest økning fra 2019. Mens Oslo hadde 18 prosent høyere utbetaling i 2020 enn året før, ligger resten av fylkene på en økning mellom 8–12 prosent. Situasjonen på arbeidsmarkedet og demografi er to av de viktigste faktorene som forklarer variasjonene i utbetalinger, sier Holte.

Blant familieytelsene var det en økning på 6 prosent for utbetaling av foreldrepenger, som utgjorde 21,6 milliarder kroner, mens det var en nedgang på utbetalingene av kontantstøtte på 5 prosent, som utgjorde i underkant av 1,5 milliarder kroner. Det var en liten økning i utbetaling av barnetrygd, som var 16,1 milliarder kroner i fjor.

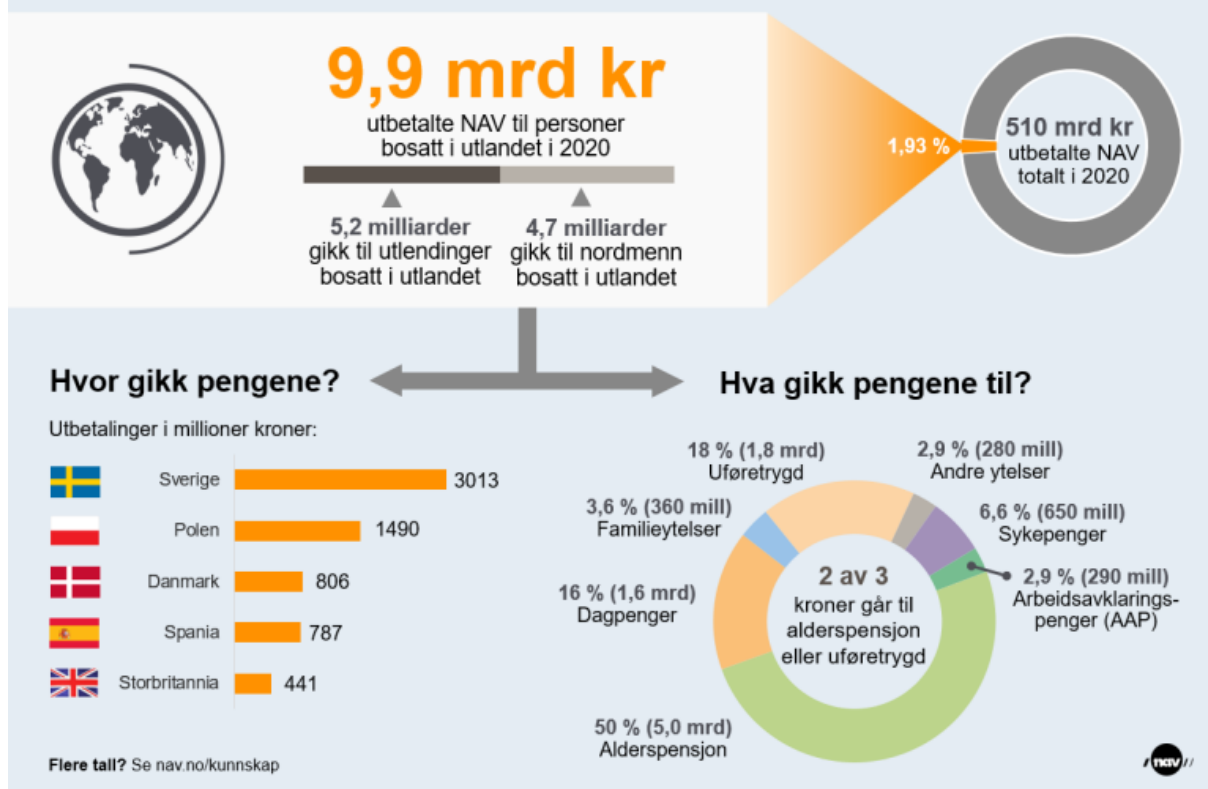
10 milliarder utbetalt til utlandet i 2020

Nær 100 000 personer bosatt i utlandet mottok utbetaling fra NAV gjennom 2020. Totalt var utbetalingene til utlandet på 9,9 milliarder kroner, noe som utgjør en økning på om lag 2,5 milliarder kroner fra 2019. I gjennomsnitt mottok hver mottaker 101 000 kroner i løpet av fjoråret. Blant utbetalingene til utlandet er alderspensjon den klart største ytelsen med 54 000 mottakere og 5 milliarder kroner utbetalt. Deretter følger uføretrygd (1,8 mrd kr) og dagpenger (1,6 mrd).

Mest til Sverige

Utlandsutbetalingene utgjør mindre enn 2 prosent av NAVs samlede trygdeutbetalinger, og 8 av 10 kroner gikk til land i Europa (83 %). Sverige har både flest mottakere (31 100) og høyest utbetalingsbeløp med 3 milliarder kroner i løpet av fjoråret. Deretter følger Polen med 1,5 milliard kroner og Danmark med 800 millioner kroner.

97 500 personer i utlandet mottok penger fra NAV i 2020



Infografikk over utbetalinger fra NAV til mottakere bosatt i utlandet. Se [grafikken i høyere oppløsning](#).

Det er stor forskjell på hvilke land som mottar mest av de ulike ytelsene. Sverige, Danmark og Spania er landene som mottar mest alderspensjon og uføretrygd. Når det gjelder kontantstøtte og barnetrygd er Polen og Litauen største mottakerland.

7 av 10 hadde utenlandsk statsborgerskap

7 av 10 mottakerne hadde utenlandsk statsborgerskap. Disse mottok om lag halvparten av de totale utbetalingene til utlandet, noe som utgjorde 5,2 milliarder. 2 milliarder av dette var utbetalinger til alderspensjon til utenlandske statsborgere som har opparbeidet seg pensjonsrettigheter i Norge gjennom tidligere arbeid i landet.

Les mer:

- Se [statistikken over NAVs utbetalinger i 2020 til personer bosatt i Norge](#)
- Se [statistikken over NAVs utbetalinger i 2020 til personer bosatt i utlandet](#)

Syv av ti koronaledige var i jobb etter åtte måneder

I løpet av første halvår 2020 ble det registrert 468 000 nye arbeidssøkere, og mange var ledig i kun kort tid. Blant de som ikke er i jobb åtte måneder senere, er personer uten yrkeserfaring, eldre og innvandrere fra ikke-vestlige land overrepresentert.

En ny NAV-analyse har sett nærmere på de 468 000 arbeidssøkerne som ble registrert første halvår 2020 og hvordan det er gått med disse. De aller fleste av disse ble ledige i forbindelse med koronapandemien.

70 prosent, eller 326 600 personer, er tilbake i jobb åtte måneder senere uten å være registrert som arbeidssøker eller mottaker av NAV-ytelser. Dette er 21 prosentpoeng høyere enn for de som ble registrert som arbeidssøkere våren 2019.

– Mange av de koronaledige kom nokså raskt ut av ledighetskøen. Blant de som har vært sammenhengende ledige i fem måneder eller mer, finner vi noen av de gruppene som vanligvis har ekstra utfordringer på arbeidsmarkedet. Dette er blant annet innvandrere og personer med lav utdanning. Vi ser også at de som ble ledige i månedene før nedstengingen er overrepresentert blant de som har vært ledige lenge, ettersom arbeidsmarkedet har blitt tøffere, sier Jorunn Furuberg, seniorrådgiver i NAVs kunnskapsavdeling.

Høy andel permitterte og delvis ledige

Analysen sammenligner arbeidssøkerne som ble ledig første halvår 2020 med samme periode året før for å finne ut hva som kjennetegner de koronaledige. Analysen viser blant annet følgende kjennetegn ved de koronaledige:

- **Svært mange permitterte:** Hele 72 prosent av de koronaledige var permitterte, mot bare 5 prosent av arbeidssøkerne i samme periode året før.
- **Flere delvis ledige:** 59 prosent av de koronaledige var delvis ledige i løpet av tiden de var arbeidssøkere, mot 34 prosent blant de nye arbeidssøkerne første halvår 2019.
- **Mange søkte om dagpenger:** 82 prosent av de koronaledige søkte om dagpenger, mens tilsvarende tall første halvår 2019 var 51 prosent. Dette henger sammen med at mange som ble ledig i forbindelse med pandemien var i jobb i perioden før og dermed hadde opptjent rettigheter til dagpenger, samtidig som kravet til tidligere arbeidsinntekt ble senket.

– Koronapandemien rammet de første månedene arbeidsmarkedet bredt. Sammenlignet med de som ble registrert som arbeidssøkere i første halvår 2019, har flere blant de koronaledige opptjent dagpengerettigheter, flere har utdanning utover grunnskolenivå og en høyere andel er født i Norge, sier Jorunn Furuberg.

Over 100 000 flere nye arbeidssøkere i 20-årene

Koronapandemien ga i første halvdel av 2020 flere nye arbeidssøkere i alle aldersgrupper sammenlignet med samme periode året før. Målt i antall var veksten størst i aldersgruppen 20-29 år, der mange jobber innen reiseliv og servering. Her var antall nye arbeidssøkere 133 200, mot 30 600 i første halvdel av 2019.

Den største prosentvise veksten finner vi derimot blant de eldre: Antall nye arbeidssøkere som var 60 år eller eldre var ti ganger så mange i første halvdel av 2020 sammenlignet med samme periode året før, og steg fra 3100 til 31 400 arbeidssøkere.

– Selv om mange unge ble ledige på grunn av pandemien, har en stor del av disse gått ut av ledighetskøen. Blant de koronaledige ser vi at sannsynligheten for å være registrert som arbeidssøker i mer enn fem måneder øker med alderen. Høyest er sannsynligheten for de som er 62 år eller eldre, sier Jorunn Furuberg.

Pandemien førte til flere ledige i alle yrkesgrupper, men noen grupper ble rammet mer enn andre. I løpet av første halvår 2020 ble det registrert 381 600 flere nye arbeidssøkere enn samme periode i 2019, og hele 45 prosent av denne økningen kom fra de tre yrkesgruppene butikk- og salgsarbeid, reiseliv og transport, samt innen serviceyrker. Dette skiller seg fra tidligere nedgangskonjunkturer der blant annet industri og byggebransjen har blitt hardt truffet.

Oslo er det fylket som er blitt hardest rammet av koronakrisa. Økningen i antall nye arbeidssøkere var høyest i Oslo, som også hadde flest langtidsarbeidssøkere og også færrest i jobb etter åtte måneder.

- Les analysen «[Kven vart arbeidslause i den første bølga av koronakrisa og korleis har det gått med dei?](#)»

Positiv utvikling på arbeidsmarkedet

Situasjonen på arbeidsmarkedet har bedret seg tidligere enn forventet. Ledigheten har falt kraftig den siste tiden og NAV venter at den positive utviklingen vil fortsette, viser ny prognose for utviklingen på arbeidsmarkedet.

– Det ser lysere ut på arbeidsmarkedet nå enn det gjorde for bare noen måneder siden. Det betyr at vi raskere vil komme tilbake til mer normale tilstander, selv om det også er en del utfordringer i sikte, sier arbeids- og velferdsdirektør Hans Christian Holte.

Den siste måneden har ledigheten gått betydelig ned i takt med lettelser i smitteverntiltakene. Bare fra april til mai ble det 13 000 færre helt ledige ifølge sesongjusterte tall fra NAV. [Uketall fra NAV](#) viser at antallet helt ledig har gått ytterligere ned i begynnelsen av juni.

– Vaksineringen er godt i gang og vi venter at ledigheten vil gå ytterligere ned i takt med at Norge åpner opp igjen, og flere permitterte kommer tilbake i full jobb. Vi regner med en fortsatt betydelig nedgang de nærmeste månedene og at ledigheten deretter går litt saktere nedover mot slutten av året og til neste år, sier Holte.

Snitt på 95 000 helt ledige i år

NAV anslår at det i snitt vil være 95 000 helt ledige i år og 75 000 neste år. Dette tilsvarer en registrert ledighet på henholdsvis 3,3 og 2,6 prosent av arbeidsstyrken. Til sammenligning var det i snitt 63 400 helt ledige i 2019, noe som utgjør 2,3 prosent av arbeidsstyrken.

– Det betyr at arbeidsledigheten i 2022 vil ligge på samme nivå som vi i snitt hadde i perioden 2005–2019. Det er noe høyere enn den historisk lave ledigheten vi hadde før koronapandemien traff oss, sier Holte.

Økende etterspørsel etter arbeidskraft

Etterspørselen etter arbeidskraft er høy og økende. Det lyses nå ut flere stillinger innen bransjer som var hardt rammet av nedstengningen slik som reiseliv og transport, hotell og restaurant og butikkarbeid.

– Nå som Norge åpner opp vil mange gjøre mer av alt de ikke har kunnet gjøre. Det blir for eksempel mer kultur og sportsaktiviteter, reising, trening og flere restaurantbesøk, sier Holte.

NAV anslår at økt konsum av tjenester vil være det viktigste bidraget til vekst i økonomien og nedgang i ledigheten. I tillegg til økt eksport av norske varer og tjenester og vekst i boliginvesteringene.

Varige endringer

Flere bransjer merker raskt bedring når samfunnet gjenåpnes, men virksomheter innen både luftfart og reiseliv vil trolig ha utfordringer i flere år framover.

– Selv om mange permitterte vil komme i jobb igjen i løpet av kort tid, vil det i noen næringer ta lang tid før etterspørselen er på samme nivå som før koronapandemien. Antall konkurser kan øke når støtteordningene fases ut. I tillegg har pandemien ført til varige endringer som f.eks bruk av hjemmekontor og digitale møter som igjen påvirker behovet for arbeidskraft, sier Holte.

Økt behov for hjelp fra NAV

Langtidsledigheten har økt under pandemien og veldig mange har vært registrert som arbeidssøkere hos NAV lenge. Ved utgangen av mai var det 47 000 helt ledige og arbeidssøkere på tiltak, som hadde vært arbeidssøkere i mer enn 1 år og det var 72 000 som hadde vært det i mer enn ½ år. Det er økt risiko for at flere vil havne varig utenfor.

– Vi ser at krisen har rammet unge, personer uten videregående skole og innvandrere hardest. Mange av disse jobbet i næringer som er spesielt rammet av nedstengningen, og mange møter nå større konkurranse om jobbene. Vi forventer derfor at flere vil ha behov for økt hjelp fra NAV for å komme tilbake i jobb, sier Holte.

[Les NAV sin nye prognose her](#)

Særlig rett til AAP til deg som har gått ut sykepengeperioden din f.o.m 1. mars 2020 og framover

Har du fått utsatt behandling på grunn av koronapandemien i en måned eller mer og fortsatt er arbeidsufør, eller kan du ikke gå på jobb fordi det er fare for alvorlig sykdomsforløp dersom du blir koronasmittet, og du ikke har mulighet til å jobbe hjemmefra?

Hvis dette gjelder deg, og du har gått eller går ut din sykepengeperiode i perioden fra og med 1. mars 2020 til og med 30. september 2021, kan du søke om å få Arbeidsavklaringspenger (AAP) i inntil seks måneder. Dette er en midlertidig bestemmelse, som du kan søke om selv om du har fått avslag på AAP etter vanlige regler.

Du må selv sørge for at NAV har den dokumentasjonen som er nødvendig, ved å kontakte lege/helsevesenet eller arbeidsgiveren din.

For deg med utsatt behandling

Dette må dokumenteres så godt som mulig, men NAV er kjent med at det kan være vanskelig å vite nøyaktig hva årsaken har vært, eller om det er en kombinasjon av årsaker. Det er ikke nødvendig at du fortsatt har samme jobb som da du ble sykmeldt, men du må dokumentere at du fortsatt er arbeidsufør. Det er ikke et krav om at legen din skal bruke et spesielt skjema til dette, så lenge dokumentasjonen er skriftlig.

For deg som kan bli alvorlig syk dersom du blir koronasmittet

Du må ha en jobb du ikke kan gå til, men det trenger ikke være den samme jobben som du ble sykmeldt fra. Du må ha skriftlig dokumentasjon fra lege på at du ikke kan gå på jobb på grunn av fare for alvorlig sykdomsforløp ved smitte og bekreftelse fra arbeidsgiveren din på at hjemmekontor eller annen tilrettelegging ikke er mulig. Det er ikke et krav om at legen din skal bruke et spesielt skjema til dette, så lenge dokumentasjonen er skriftlig.

Du får arbeidsavklaringspenger fra den dagen du søker og inntil seks måneder framover. Søknaden vil være tilgjengelig fra 1. juli til og med 30. september.

200 millioner kroner utbetalt til ansatte rammet av innreiseforbud

NAV har utbetalt kompensasjon til 4300 arbeidstakere som ikke har kunnet krysse grensen til Norge.

[Kompensasjonsordningen for tapt inntekt](#) ble etablert i slutten av januar i år på grunn av strenge innreiserestriksjoner under pandemien.

Totalt har NAV utbetalt om lag 200 millioner kroner i kompensasjon fra slutten av januar til og med juni, og hver mottaker har i gjennomsnitt mottatt 46 100 kroner. Hele 99 prosent av mottakerne var menn, og de fleste var i alderen 30-50 år.

Ser man på statsborgerskap er det flest polske mottakere. I denne gruppen har 1700 personer til sammen mottatt 72 millioner kroner i kompensasjon. Deretter følger arbeidstakere med statsborgerskap fra Sverige (1100) og Litauen (800), som totalt har mottatt henholdsvis 56 og 32 millioner kroner.

Ordningen går ut på at arbeidsgivere har plikt til å betale kompensasjon til arbeidstakere som taper inntekt på grunn av innreiseforbudet. Deretter får arbeidsgiveren refusjon fra NAV.

Utbetalingene skal utgjøre 70 prosent av det man ville fått i sykepenger, og maksimalt utbetalingsbeløp per måned utgjør 35 472 kroner. Ordningen gjelder så lenge innreiseforbudet varer.

- [Utbetalt kompensasjon til utenlandske arbeidstakere måned\(xls\)](#)(juli 2021)

Store endringer i hvem som mottar sosialhjelp

Andelen norskfødte unge mottakere som mottar sosialhjelp har gått ned, mens andelen utenlandsfødte har økt kraftig, viser en fersk analyse fra NAV.

Andelen sosialhjelpsmottakere i befolkningen har holdt seg stabil, ifølge analysen som tar for seg utviklingen i sosialhjelp fra 2010 til 2020. Mens det tidligere var unge som utgjorde hovedandelen av mottakerne, har det i løpet av tiårsperioden vært en betydelig økning i antall innvandrere som mottar sosialhjelp, særlig fra Afrika og Asia. Denne gruppen utgjør nesten halvparten av sosialhjelpsmottakerne ved slutten av perioden.

– Det kom mange flyktninger til Norge i årene mellom 2010 og 2020, med en topp i 2016. Flyktninger har ikke opparbeidet seg rettigheter til andre ytelser, så det er ikke så overaskende at de utgjør så stor andel av sosialhjelpsmottakerne, sier NAV-direktør Hans Christian Holte.

Tar tid å komme i jobb

Tall fra SSB viser at flyktningebefolkningen har økt jevnt, fra 65 000 personer i 1998 til rundt 240 000 personer til 2020. En stor andel mottar sosialhjelp de første 5-6 årene etter ankomst til Norge. Andelen synker med lengre botid, men er fortsatt langt høyere enn blant norskfødte også ni år etter at de ble bosatt.

– Det tar tid for flyktninger å bli sysselsatt. Vi har et arbeidsmarked som stiller stadig høyere krav til norskknivå og formell kompetanse. Det gjør at innvandrere med svake norskferdigheter og mangelfulle formelle kvalifikasjoner blir stående utenfor arbeidslivet, sier Holte.

Han viser til at innvandrere fra land utenfor EØS derfor er en av de gruppene NAV prioriterer i arbeidet med å få folk i jobb.

– Arbeid er viktig for å bli selvforsørget og unngå utenforskap. Men for å lykkes med å få flere i jobb er vi avhengig av godt samarbeid med arbeidsgivere, partene i arbeidslivet, utdanningssektoren og kommunen. Dette er et felles samfunnsansvar. Et viktig og positivt funn i analysen er at få personer i arbeid har behov for sosialhjelp. Med andre ord, hvis du først er i jobb, er det stor sjanse for at du klarer deg, selv om det er et lavtlønnsyrke, sier Holte.

Færre unge norskfødte mottar sosialhjelp

Økonomisk sosialhjelp betegnes som samfunnets siste sikkerhetsnett, og ytelsen er en viktig form for grunnleggende økonomisk trygghet og for å sikre alle akseptable levekår. Det har lenge vært slik at unge mellom 20 og 24, og særlig unge menn, oftere mottar sosialhjelp enn andre aldersgrupper. Det er fordi unge oftere er utsatt når arbeidsledigheten øker, at de sjeldnere har tjent opp til rettigheter i folketrygden, og at de sjeldnere har formue eller verdier av betydning som de kan bruke for å sikre livsoppholdet.

– I løpet av tiårsperioden har dette endret seg; det er en betydelig nedgang i unge norskfødte som mottar sosialhjelp. Det kan skyldes flere ting, men én årsak kan være aktivitetsplikten for de under 30 som ble innført i 2017. En annen kan være at flere unge nå mottar helseytelser i stedet for sosialhjelp, sier Holte.

Ingen økning under korona

I nedgangstider øker gjerne behovet for sosialhjelp. Den massive arbeidsledigheten som kom med koronapandemien fra mars 2020 førte likevel ikke til en økning i antall mottakere av sosialhjelp. Tvert imot gikk både antall mottakere og samlet beløp ned i 2020. NAV peker på flere årsaker til dette: utvidelse av andre ordninger under pandemien, spesielt dagpengeordningen, samt utvidelse av permitteringsordningene og omsorgspenger.

Les artikkelen [Utviklingen i sosialhjelp fra 2010 til 2020](#) i Arbeid og velferd nr 3 2021.

Flere tok utdanning med dagpenger etter regelendring

Liberale regler for å kombinere utdanning med dagpenger gjorde at flere arbeidsledige fikk økt formell kompetanse under koronapandemien.

Med rekordhøy ledighet ble det i april 2020 midlertidig åpnet for at alle arbeidsledige kunne ta utdanning og samtidig motta dagpenger, så lenge de ikke mottok støtte fra Lånekassen.

Før april 2020 var hovedregelen at utdanning ikke kunne finansieres med dagpenger. Fra oktober 2021 er regelen igjen strammet inn, men det er fortsatt enklere enn før pandemien.

I en ny analyse fra NAV er det undersøkt hvem som benyttet seg av muligheten for å ta utdanning med dagpenger, og hvem av de som tok utdanning høsten 2020 som ikke ville hatt denne muligheten med regelverket som gjelder fra oktober 2021.

Flere tok høyere utdanning og yrkesfag

I analysen er det sammenlignet tall fra september 2019 og september 2020, fem måneder etter den midlertidige regelen ble innført. Flere enn tidligere tok da utdanning med dagpenger. De fleste av disse tok høyere utdanning. Men av de ledige som var registrert i utdanning var det også flere enn før med yrkesfaglig utdanning.

I alt 7 000 dagpengemottakere var registrert i utdanning i september 2020, totalt 5 800 flere enn på samme tid året før. Hele tre av fire av disse tok utdanning på høyskole eller universitet. Flertallet av disse, 3 400 personer hadde fullført en høyere utdanning tidligere.

– Kompetanseheving er et virkemiddel som kan bidra til omstilling i arbeidsmarkedet, og at flere kommer tilbake i jobb. Både høyere ledighet og at det ble enklere å ta utdanning kan ha spilt inn for at flere kombinerte utdanning med dagpenger. Mange måtte også regne med at det ville ta lenger tid å komme i jobb, noe som kan ha gjort det mer aktuelt å ta utdanning, sier seniorrådgiver i NAV, Johannes Sørbø.

Effekt av videregående skole

Tidligere forskning viser at fullført videregående skole eller utdanning på fagskole gir bedre muligheter på arbeidsmarkedet.

Av de 7000 som tok utdanning med dagpenger i 2020 hadde rundt 1 000 personer grunnskole som høyeste fullførte utdanning. I 2019 gjaldt dette 200 av de 1 200 dagpengemottakerne som tok utdanning.

– Det har lenge vært et ønske om å få flere arbeidsledige som mangler fullført videregående skole til å fullføre, særlig på yrkesfag. Som følge av den midlertidige regelendringen har noen flere med lav utdanning fått økt kompetanse, sier Sørbø.

Yrkesfag med tiltak eller dagpenger

NAV har de siste årene kunnet gi yrkesfaglig opplæring på videregående eller fagskolenivå som et tiltak til arbeidssøkere. I september 2020 var det om lag 600 arbeidssøkere som deltok i yrkesfaglig opplæring som et arbeidsmarkedstiltak, mot 200 ett år tidligere.

Blant de som i 2020 kombinerte dagpenger og utdanning var det 1400 arbeidsledige som tok yrkesfaglig opplæring, enten på videregående eller fagskole.

Utvidet mulighet til å ta utdanning med dagpenger kan derfor se ut til å være et mer effektivt virkemiddel for å få flere arbeidssøkere til å fullføre yrkesfaglig utdanning.

De under 25 år og deltidsledige faller ut

I det nye permanente regelverket som trådte i kraft 1. oktober 2021 er det noen innstramminger. Blant annet vil kun de som er helt arbeidsledige og de over 25 år ha mulighet for å kombinere utdanning og dagpenger. Nærmere 60 prosent av de som tok utdanning med dagpenger høsten 2020 ville ikke hatt mulighet til dette med det nye regelverket. Totalt 42 prosent av de som tok videregående opplæring med dagpenger i 2020 var under 25 år.

– Det er et paradoks at de nye reglene kanskje særlig ser ut til å ramme gruppen som tar yrkesfaglig utdanning, samtidig som man ønsker at flere skal gjøre nettopp dette. Samtidig gjenstår det fortsatt å se hvordan det nye regelverket faktisk vil virke, sier Sørbø.

Les artikkelen i Arbeid og velferd nr 3 2021: [Hvem tok utdanning i kombinasjon med dagpenger](#)

Fakta

Utdanning med dagpenger

Det midlertidige regelverket under koronapandemien åpnet opp for at alle kunne ta utdanning med dagpenger, uten godkjenning fra NAV, så lenge de ikke mottok støtte fra Lånekassen.

Før april 2020 var hovedregelen at man ikke kunne ta utdanning, men med noen gitte unntak. Etter oktober 2021 er regelverket strammet noe inn igjen, men er fortsatt mer liberalt enn det var før pandemien.

Det er fortsatt ikke meningen at dagpenger skal fungere som en alternativ studiestøtte til lån fra Lånekassen. En fare ved å ta utdanning med dagpenger er at det kan forlenge tiden en person er arbeidsledig - gi en innlåsingseffekt, ettersom personer under utdanning ikke søker like aktivt etter nye jobber som andre arbeidsledige. På den annen side kan utdanning bedre mulighetene for å få ny jobb.

Vilkår for utdanning med dagpenger etter 1.oktober 2021

- Nedre aldersgrense på 25 år for grunnskole, videregående opplæring og fagskoleutdanning og 30 år for høyere utdanning.
- Retten forbeholdes helt ledige og helt permitterte (dette gjelder ikke for opplæring i norsk og samfunnskunnskap for voksne innvandrere, for deltakelse i introduksjonsprogram og for deltakelse i arbeidsmarkedstiltak).
- Krav om å være reell arbeidssøker.
- Må ha vært arbeidssøker i minst tre måneder (gjelder ikke dersom man ikke har fullført og bestått grunnskole eller videregående opplæring).
- Utdanningen må godkjennes av NAV på forhånd
- Krav om redusert studieprogresjon for utdanning på høgskole og universitet

Koronaledigheten forsterket skillet mellom et A- og B-lag i arbeidslivet

Pandemien rammet til å begynne med arbeidslivet bredt, men de langsiktige konsekvensene har blitt størst for de med lav inntekt, kort utdanning og innvandrere.

Da pandemien sendte ledigheten hos NAV fra 106 000 til 433 000 personer på noen uker, var det mange som raskt kom tilbake i jobb. Allerede etter et halvt år var to av tre koronaledige (67%) tilbake i jobb, men en ny NAV-analyse viser at noen grupper ble hengende etter.

Mistet jobben istedenfor å bli permittert

I analysen kommer det fram at de koronaledige med lav inntekt, kort utdanning og innvandrere fra ikke-vestlige land har kommet dårligst ut. Disse tre gruppene har

- i mindre grad kommet raskt tilbake i jobb, og er i mindre grad blitt værende i jobb.
- i større grad mistet jobben istedenfor å bli permittert.

Dette gjelder i særlig stor grad personer med lav inntekt (tjente mindre enn 400 000 kroner i 2019) og innvandrere fra afrikanske land.

– Pandemien og smittevernstiltak har truffet bransjer og landsdeler ulikt, men vi ser likevel en klar tendens til at de som vanligvis er utsatte på arbeidsmarkedet, har blitt hardest rammet. At flere i disse gruppene har mistet jobben istedenfor å bli permittert, kan i en del tilfeller tyde på at de har lett utskiftbar kompetanse og at de vil ha vanskeligere med å finne en ny jobb enn andre. På sikt kan dette være med å øke de økonomiske forskjellene i samfunnet, sier Kristian Myklathun i NAVs Kunnskapsavdeling, som er en av forfatterne bak analysen.

I analysen har de undersøkt de 374 000 koronaledige som registrerte seg hos NAV i løpet av mars og april 2020 og fulgt dem ett år fram i tid, noe som er en lenger periode enn tidligere forskning på denne gruppen. Analysen kan dermed kartlegge endringene i arbeidstilknytning for hver person også gjennom koronabølge to i november 2020 og bølge tre i starten av 2021 (se faktaboks).

Syv av ti raskt tilbake i arbeid

De koronaledige har blitt plassert i åtte ulike grupper (omtalt som «løpebaner» i analysen), basert på om de har opplevd bestemte type endringer i

jobbsituasjonen i det påfølgende året. Hele syv av ti havner i gruppen som raskt var tilbake i jobb og ble værende i jobb, mens til sammen 13 prosent havner i gruppene «vekslende arbeidstilknytning», «langvarig permittering» og «langvarig arbeidsledighet» (se infografikk).

Infografikken viser oversikt over de åtte ulike gruppene de koronaledige er inndelt i, og utviklingen måned for måned innad i hver gruppe. Kilde: NAV

De to største yrkesgruppene blant de koronaledige skiller seg ut i hver sin retning. Den største yrkesgruppen var butikk- og salgsarbeid, og her havnet åtte av ti i gruppen som kom raskt tilbake i jobb.

– Dette henger sammen med at det var vedvarende høy etterspørsel etter varer i perioden, som medførte at mange butikker hadde behov for en del bemanning, til tross for at det tidvis var strenge smittevernstiltak i butikkene i deler av landet, sier Myklathun.

Halvparten var raskt tilbake i jobb innen reiseliv og transport

Den nest største yrkesgruppen blant de koronaledige var reiseliv og transport, men her er det kun 56 prosent som kommer raskt tilbake i jobb.

– Dette henger sammen med at smittevernstiltakene i særlig stor grad rammet reiselivsnæringen, blant annet på grunn av kraftig reduksjon av utenlandske turister, sier Myklathun.

I yrkesgruppen reiseliv og transport var det særlig restaurantarbeidere som i liten grad havner i gruppen «raskt tilbake i jobb», mens det blant sjåfører er et sprikende mønster: De som arbeider med tungtransport eller innen kollektivtransport har klart seg bra, mens det motsatte er tilfelle for drosjenæringen. Oppfordring til hjemmekontor og nedstengning av utelivet er årsaker til dette.

Hjemmekontor ga mindre behov for renholdere

Innen servicenæringen er det også et sprikende mønster: Renholdere er overrepresentert blant de med vekslende tilknytning til arbeidslivet og langvarig ledige. I denne gruppen er det mange med lav utdanning og med innvandrerbakgrunn.

– Mens så vidt over halvparten av renholdere kom raskt tilbake i jobb, er tilsvarende andel blant frisører hele 85 prosent. Dette skyldes at frisørsalonger fikk åpne mot slutten av april 2020, mens blant annet utbredt bruk av

hjemmekontor reduserte behovet for renhold på mange arbeidsplasser, sier Myklathun.

Tre av ti koronaledige var under 30 år

Ser man på alder er kommer det fram at unge er overrepresentert blant de koronaledige, mens det motsatte er tilfelle for de eldste aldersgruppene. Tre av ti (31%) koronaledige var under 30 år. Ser man på utviklingen det neste året, skiller unge seg i liten grad ut fra andre aldersgrupper. Faktisk er det flere under 30 år som kom raskt tilbake i jobb enn gjennomsnittet blant de ledige.

– Det som skiller unge fra de øvrige koronaledige er at mange havner i kategorien «Til annet». Dette er en kategori som blant annet består av de som starter på utdanning. Ettersom særlig de under 25 år er overrepresentert i denne gruppen, viser dette at mange unge som ble ledige benyttet sjansen i et usikkert jobbmarked til å heve egen kompetanse, sier Myklathun.

Omskolering og kompetanseheving

Arbeidsmarkedet har bedret seg markant fra forsommeren og fram til nå, og mye likner en normalsituasjon. Ved utgangen av oktober var imidlertid to av tre registrerte arbeidssøkere regnet som langtidsledige (over 6 måneder), mens halvparten hadde vært ledige i over et år. Dette er langt høyere tall enn vanlig.

– Vi ser nå at det er høy etterspørsel etter arbeidskraft, særlig innad i noen bransjer. Det kan tyde på at mange av dagens ledige har en annen kompetanse enn det som etterspørres. Det kan derfor være viktig å jobbe aktivt med omskolering og kompetanseheving for de som nå har stått lenge utenfor arbeidslivet, sier Myklathun.

- Les Arbeid og velferd-analysen «[Arbeidslaus i første del av koronakrisa - dei fleste raskt tilbake i arbeid](#)».
- Les også saken «[Fire av fem koronaledige var tilbake i jobb etter ett år](#)» i NAVs nettmagasin MEMU. Saken er basert på et NAV-notat laget på det samme datagrunnlaget som Arbeid og velferd-analysen.

Fakta

Fakta om undersøkelsen

- I analysen undersøkes i overkant 373 800 personer som registrerte seg som arbeidssøker hos NAV i mars eller april 2020. Disse omtales her som

«koronaledige». Arbeidssøkere består av helt og delvis ledige og arbeidssøkere på tiltak.

- Alle endringer i personens tilknytning til arbeidsmarkedet det neste året er registrert. Eksempler på de åtte kategoriene som brukes er «i arbeid», «delvis arbeidsløs, permittert» og «helt arbeidsløs».
- Deretter er arbeidssøkerne plassert i åtte ulike grupper basert på at de har opplevd liknende type endringer i jobbsituasjonen det påfølgende året.
- Disse gruppene omtales i rapporten som typiske «løpebaner» for de koronaledige. Eksempler på disse gruppene er «raskt tilbake i jobb», «permittering og gradvis tilbake i jobb» og «langvarig arbeidsledighet».

Bedringen på arbeidsmarkedet fortsetter

Arbeidsmarkedet har bedret seg i rekordfart og nærmer seg stadig nivået fra før pandemien. NAVs nye prognose for utviklingen på arbeidsmarkedet viser at ledigheten vil være lavere enn før koronakrisen allerede neste år.

– Bedringen på arbeidsmarkedet har gått raskere enn vi kunne forestille oss, og det er lite som tyder på at ledigheten vil bite seg fast på et høyere nivå slik som i tidligere kriser. Samtidig ser vi at enkelte skjevheter kan skape utfordringer på arbeidsmarkedet framover, sier arbeids- og velferdsdirektør Hans Christian Holte.

I takt med stadige lettelser i smittevernstiltakene har arbeidsledigheten falt jevnt og trutt det siste drøye halvåret. Fra mars, før den gradvise gjenåpningen startet, og fram til oktober har antallet helt ledige falt med 37 000, ifølge sesongjusterte tall fra NAV.

NAV spår solid vekst i norsk økonomi de nærmeste årene, noe som vil føre til en ytterligere bedring på arbeidsmarkedet. Økt konsum av tjenester vil være det viktigste bidraget til veksten i økonomien, men høyere eksport av norske varer og tjenester til utlandet vil også være en sterk bidragsyter.

Snitt på 64 000 helt ledige neste år

NAV anslår at det i snitt vil være 88 000 helt ledige i år, før det faller til 64 000 neste år, og 60 000 i 2023. Dette tilsvarer en registrert ledighet på 3,3 prosent i år, og henholdsvis 2,2 og 2,1 prosent i 2022 og 2023. Dette er en klar nedjustering.

– Den registrerte ledigheten vil i snitt vil være lavere enn før pandemien både neste år og i 2023. For å sette dette litt i perspektiv, har vi bare hatt lavere ledighet enn dette i 2 av de siste 30 årene, sier Holte.

Høy etterspørsel etter arbeidskraft

Tall på utlyste stillinger fra NAV viser at etterspørselen etter arbeidskraft har tatt seg kraftig opp i løpet av det siste året, og er nå på et svært høyt nivå. Så langt i 2021 har antallet utlyste stillinger vært 27 prosent høyere enn tilsvarende periode i 2019.

– Vi ser at det er svært mange utlysninger for eksempel innen helse, pleie og omsorg, men det er også betydelig flere ledige stillinger nå enn før pandemien innen næringer som har vært hardt rammet av smittevernstiltak, som reiseliv og

transport. Vi ser nå at enkelte næringer melder om stor mangel på arbeidskraft, sier Holte.

Skjevheter og utfordringer på arbeidsmarkedet

Koronapandemien har ført til at langtidsledigheten har økt betydelig, og mange har vært registrert som arbeidssøkere hos NAV lenge. Ved utgangen av oktober var det 51 400 helt ledige og arbeidssøkere på tiltak som hadde vært registrert som arbeidssøkere i mer enn et halvt år. Samtidig hadde 36 300 vært arbeidssøkere i mer enn ett år.

– Selv om den overordnede situasjonen er positiv, har koronapandemien skapt enkelte skjevheter på arbeidsmarkedet. Noen yrkesgrupper, som reiseliv og transport, har fremdeles svært høy arbeidsledighet, og mange har stått utenfor arbeidslivet i lang tid. Dermed vil trolig flere trenge hjelp fra NAV til å komme tilbake i arbeid, sier Holte.

Les mer om [utviklingen på arbeidsmarkedet](#)

Siden som har ligget på adressen Nav.no/koronavirus, har blitt hyppig endret under pandemien. 29. nov. så siden slik ut:

Koronavirus – statistikk fra NAV

Statistikk fra NAV som viser hvordan norsk økonomi og næringsliv påvirkes av koronaviruset.

[*Søknader om dagpenger*](#)

Statistikken omfatter søknader om dagpenger, utbetalinger til arbeidssøkere og saksbehandling av søknader om dagpenger. Fra mars 2020 og fram til juni 2021 har statistikken i perioder blitt oppdatert ukentlig, og siste ukentlige publisering var for uke 24 i 2021. Statistikken publiseres nå månedlig.

Publisert: 16.03.2020 | Sist endret: 05.11.2021

[*Ukentlig statistikk over arbeidsledige*](#)

På denne siden har vi fra starten av koronakrisen publisert ukentlige pressemeldinger og ledighetstall på tirsdager kl 14, med unntak av i juli, august og den første uken i november. I 2021 startet vi den 12. januar og fortsatte fram til 20. april (med unntak av 30. mars og 6. april). Fra og med 4. mai fortsatte vi med ukentlige ledighetstall, men uten tilhørende pressemelding, frem til 22. juni. Publiseringen av ukentlige ledighetstall fra NAV (uten pressemelding) startet opp igjen 17. august og vil fortsette frem til hovedtallpubliseringen for oktober.

Publisert: 16.03.2020 | Sist endret: 19.10.2021

[*Permitterte og varsel om permittering og masseoppsigelser*](#)

På denne siden finner du statistikk for oversikt over permitterte arbeidssøkere og varsel om permittering og masseoppsigelser. Permitterte arbeidssøkere omfatter antall helt permitterte og delvis permitterte (med innskrenket arbeidstid). Helt permitterte er inkludert i statistikken over helt ledige og delvis permitterte i statistikken over delvis ledige. I "Hovedtall om arbeidsmarkedet" publiserer NAV de viktigste tallene om permitterte sammen med andre hovedtall om arbeidsmarkedet. Litt senere, omtrent i midten av måneden, publiseres supplerende statistikk over permitterte for forrige måned. Denne inkluderer flere fordelingsvariabler og tidsserier. Se «Om statistikken – Arbeidssøkere» (se lenke under relatert informasjon) for mer informasjon.

Publisert: 04.10.2017 | Sist endret: 05.11.2021

[*Utbetalinger fra kompensasjonsordningen for frilansere og selvstendige næringsdrivende*](#)

Publisert: 11.05.2020 | Sist endret: 05.11.2021

[*Utbetalinger av lønnskompensasjon for permitterte*](#)

Statistikk over utbetalingene av lønnskompensasjon permitterte 2020 under koronakrisen. Statistikken ble oppdater månedlig til desember 2020.

Publisert: 15.06.2020 | Sist endret: 08.10.2021

[*Sykefraværstilfeller - påvist eller mistanke om smitte av koronaviruset*](#)

NAV har fra og med mandag 9. mars og til og med 10. mai samlet data fra sykmeldingene gitt av legene hvor det er satt covid-19 som diagnose.

Publisert: 16.03.2020 | Sist endret: 08.06.2020

[*Yrkessykdom og covid-19*](#)

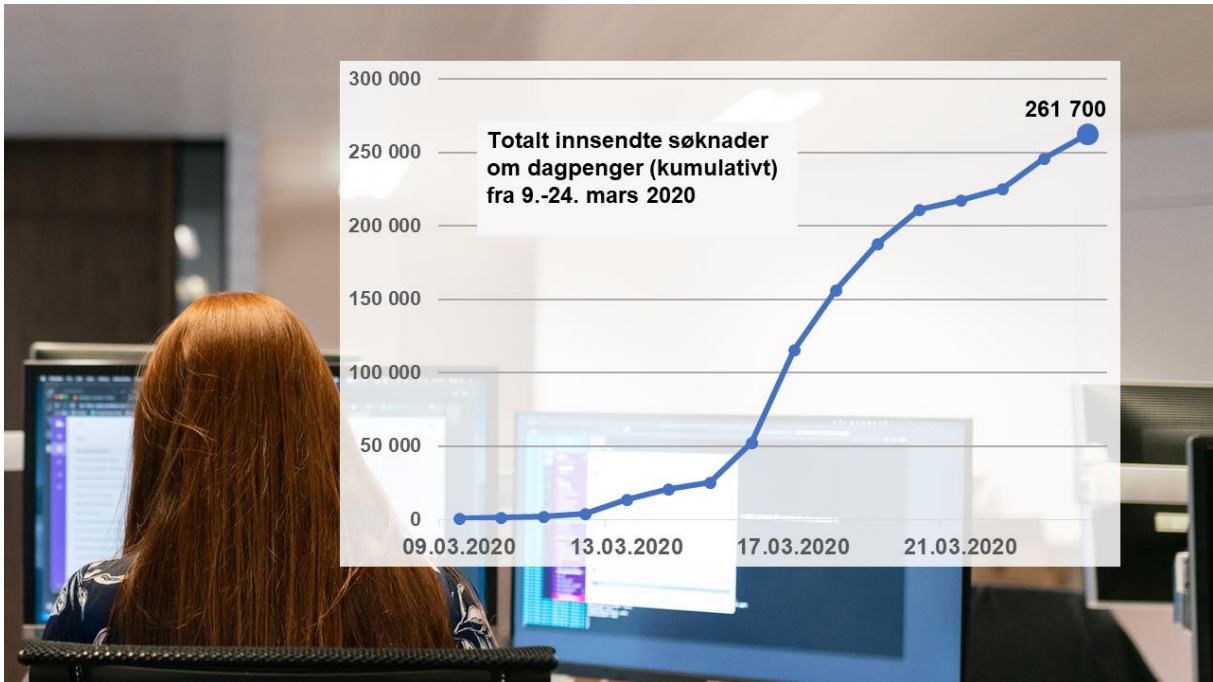
Oversikt over skademeldinger knyttet til covid-19 fordelt på yrkesgrupper. Statistikken oppdateres den andre mandagen hver måned.

Publisert: 11.05.2021 | Sist endret: 11.05.2021

DEL 2: Nyhetssaker på NAVs nettmagasin MEMU.no om koronapandemien. Mars 2020 – november 2021

Nyhetssaker der NAVs brukere eller medarbeidere er intervjuet, er holdt utenfor denne oversikten.

AKTUELT



NAV's nye statistikker viser hvordan norsk økonomi og næringsliv påvirkes av koronaviruset. (Foto: Pexels/statistikk: NAV)

Nye NAV-tall: Slik påvirker koronaviruset arbeidsmarkedet

På nav.no blir det flere ganger i uka lagt ut tall som viser hvordan koronakrisen gir seg uttrykk i antall søknader om dagpenger, arbeidsledighet og sykmeldte. Tallene har eksplodert de siste to ukene.

TEKST *Ida F. Ringnes*

25.03.2020

Da koronakrisen traff Norge, la NAV til flere tall i sin statistikkproduksjon. Tirsdag 17. mars ble det lansert en ny side med *statistikk som viser hvordan norsk økonomi og næringsliv påvirkes av koronaviruset*. Her finner du tall over søknader om

dagpenger, sykefraværstilfeller med Covid-19-diagnoser, arbeidsledige og varsler om permitteringer og oppsigelser. Tall fra 25. mars viser at det er kommet inn totalt 259 500 søknader om dagpenger siden 12. mars. 237 900 av dem gjelder dagpenger ved permittering.

Onsdag 25. mars lanserte vi også for første gang statistikk som visste antall søknader om dagpenger fordelt på næring. Den viser blant annet at *halvparten av de ansatte innen overnatting og servering har søkt om dagpenger* fordi de er permitterte.



Foto: Colourbox/statistikk: NAV

Dagpengetall viser at hyttekommuner er sterkt påvirket av koronakrisen

Nye dagpengetall fra NAV viser at det er særlig fjellkommuner med store skianlegg, mye turisme og hytter, samt kommuner med tilknytning til Gardermoen, som er sterkest berørt av koronakrisen. I tillegg er Sykkylven, med en stor andel sysselsatt innen møbelproduksjon, særlig berørt.

TEKST *Silje Helen S. Rygh*

30.03.2020

Tallene viser hvor stor andel av arbeidsstyrken i hver kommune som har søkt om dagpenger ved permittering. Den laveste andelen finner vi i mange småkommuner.

— Det kan se ut som at dette er kommuner med lite privat næringsliv eller med hjørnesteinsbedrifter som fremdeles holder produksjonen oppe. Mange har nok også et stort innslag av fiskerinæring, sier Ulf Andersen, statistikkseksjonssjef i NAV.

Siden torsdag 12. mars, dagen mange av de mest omfattende tiltakene ble innført for å begrense smittespredningen, er det 29. mars kommet inn totalt 306 400 søknader om dagpenger, hvorav 278 700 gjelder dagpenger ved permittering.

Så langt i 2020 er det kommet inn totalt 345 300 søknader om dagpenger, sammenlignet med 160 500 gjennom hele 2019 og 166 600 gjennom hele 2018.

For hele oversikten over søknader om dagpenger, besøk nav.no. For andre tall når det gjelder koronastatistikk, besøk nav.no/koronastatistikk.

NAV-PRATEN



I likhet med de fleste andre NAV-ansatte, jobber også Jonas Slørdahl Skjærpe hjemmefra. – Selv om det kan komme flere humper i veien, er jeg stolt av alt vi har fått til på kort tid, sier IT-direktøren. (Foto: Privat)

IT-løsninger i rekordfart: – Hadde ikke gått for to år siden

Jonas Slørdahl Skjærpe leder omkring tusen personer fra hjemmekontoret sitt. NAVs IT-direktør er stolt av medarbeidere og kolleger og er veldig glad for at koronakrisen ikke kom for et par år siden.

TEKST *Ida F. Ringnes*

6.04.2020

Det er torsdag 12. mars og Regjeringen har akkurat kommet med de sterkeste og mest inngripende tiltakene i Norge i fredstid. Skjærpe skjønnte at det ville bli et voldsomt trykk på NAV.

– Men det var først dagen etter, at alt endret seg. Usikkerheten gikk i taket. Vi visste at det kom til å bli en enorm pågang på førstelinja fra mandag 16., og sannsynligheten for at NAVs IT-systemer ville kollapse, var til stede. Samtidig måtte vi jobbe hjemmefra.

– Et voldsomt engasjement

Fredag 13. sendte han ut en melding til alle sine ansatte og skrev at det antakelig ville bli behov for folk i helgen.

– Jeg tenkte ikke så mye mer over det, før jeg oppdaget at det hadde samlet seg over 300 personer i hele direktoratet på Teams og videomøter. Sammen kom vi fram til tiltak vi kunne begynne å gjøre. Det var et voldsomt engasjement, helt fantastisk.

I helgen så IT-avdelingen at trykket på NAVs digitale tjenester og systemer økte. Han sammenligner det med et veinett som får fem- eller tidoblet trafikken over natta.

– Da vil man oppdage at det er lyskryss og andre ting som ikke er dimensjonert for trafikken og som gjør at den stopper opp. Vi ryddet av veien de verste flaskehalsene, og i løpet av et par dager var systemene våre stort sett stabile.

Ny søknadsfunksjon på fire dager

Medarbeiderne hans har jobbet lange dager, og noen av dem har måttet ta netter og helger til hjelp.

– Jeg er kjempestolt av innsatsen deres. Sammen med kolleger i Arbeids- og velferdsdirektoratet har vi klart å løse problemer fortløpende, samtidig som vi har laget helt nye løsninger i rekordfart.

Det gjelder ikke minst *søknadsfunksjonen for forskudd på dagpenger*, som er en ordning som ble besluttet om kvelden torsdag 26. mars.

– Vi hadde forberedt oss på en helt annen løsning, så flere var litt motløse. Fredag morgen utvidet vi teamet som skulle levere den svært tidskritiske tjenesten.

Mandag 31. var søknadsfunksjonen på plass. Fire dager senere hadde NAV utbetalt en milliard kroner.

Mange avklaringer etter et stortingsvedtak



Jonas Slørdahl Skjærpe ble ansatt som IT-direktør i NAV i januar 2019.

Selv om en ny ordning er vedtatt av Stortinget, tar det tid før regelverk og tekniske løsninger er på plass og NAV kan begynne å utbetale penger.

– Det er mange avklaringer som må gjøres før ordningen er formulert i en forskrift, som er helt nødvendig å få på plass før vi kan gjøre endringer i IT-systemene og begynne å behandle søknader etter nytt regelverk. Dette er det vanskelig å få kommunisert til befolkningen.

Måten forskriften er formulert på, har mye å si. Skjærpe forteller at ett av suksesskriteriene til forskuddsløsningen var at også teamet, inkludert teknologene, fikk komme med innspill til formuleringene.

– Derfor er vi veldig glade for at vi, sammen med juristene våre og fagavdelingene, samarbeider tett med Arbeids- og sosialdepartementet. Vi må svare raskt på hvilke konsekvenser det har for IT-løsninger når en forskrift blir formulert på den ene eller den andre måten.

Automatisering er helt avgjørende

For å få unna de over 300 000 dagpengesøknadene som venter, er det nødvendig med automatisert saksbehandling, mener Skjærpe. Ikke bare når det gjelder det han omtaler som «koronapenger», som er lønn til permitterte de første 3-20 dagene, men også ordinære dagpenger.

– Automatisering er helt avgjørende for å få behandlet den enorme mengden med dagpengesøknader. Selv om vi skulle ha tredoblet kapasiteten i antall saksbehandlere, vil det ta mange måneder å bli ferdig. Vi kommer nok til å trenge både en midlertidig forskrift og endringer i dagpengeregelverket, slik at saksbehandlere ikke må inn i hver eneste søknad for å sjekke om vilkårene er oppfylt.

Hadde ikke gått for to-tre år siden

Hadde koronakrisen skjedd for et par år siden, ville NAVs systemer knelt under presset av flere hundre tusen nye dagpengesøknader på to uker, mener Skjærpe.

– Scenarioet vi befinner oss i er mye mer ekstremt enn det vi har hatt beredskap for.

Han trekker fram mange årsaker til at NAV har klart å håndtere situasjonen.

– Det mest åpenbare er at nesten alle ansatte i NAV har fått mobilitetsløsninger, som gjør at de kan jobbe hjemmefra. Det hadde ikke gått for to-tre år siden, da hadde vi måttet gå på skift. Det hadde ikke vært like effektivt, og vi hadde kanskje bidratt til spredning av koronasmitte blant ansatte, sier han.

Jobber på en annen måte

En annen grunn er at NAV har en ny teknisk plattform som gjør det mulig å endre IT-systemene mye raskere enn før.

– I 2016 endret NAV systemene 600 ganger i løpet av et år, fordelt på fire ganger i året. Nå blir det gjort små og store endringer 200 ganger om dagen, sier Skjærpe.

Høy, intern teknologikompetanse har også vært medvirkende. De siste årene har stadig flere medarbeidere blitt ansatt i NAV i stedet for å bli leid inn. I dag teller IT-avdelingen omkring 760 medarbeidere, i tillegg til omkring 250 midlertidig innleide IT-konsulenter.

– Vi har langt mer intern kompetanse og kapasitet på kritiske områder enn tidligere.

– Har gitt oss mye lærdom

Sist, men ikke minst, trekker han fram samarbeidet internt. Det siste halvannet året har Arbeids- og velferdsdirektoratet etablert tverrfaglige team innenfor såkalte produktområder (PO). Arbeid, Arbeidsgiver og Helse er tre eksempler, og i PO-teamene jobber IT-medarbeidere sammen med jurister, fagansvarlige og kommunikasjonsrådgivere.

– Vi i IT-avdelingen har fått stadig bedre forståelse for NAVs ytelser og tjenester fordi vi jobber så tett med andre faggrupper. Og det at vi har trent oss på å samhandle på tvers, har gjort at vi alle har evna å kaste oss rundt veldig, veldig raskt. Vi er ett lag. Økonomifolk, jurister, fagansvarlige og de som jobber med tekster på nav.no – alle står på hver eneste dag.

IT-direktøren tror NAV kommer til å se annerledes ut etter koronakrisen.

– De siste ukene har vist oss hvordan vi kan jobbe bedre og mer effektivt sammen. Jeg har sett mange eksempler på folk som har fått en helt ny respekt for hverandres fagområder og tankegang. Vi har fått mye lærdom som vi må ta med oss videre.

Vil du vite mer om IT-avdelingens hektiske jobbing med forskuddsordningen? Les bloggen til tech lead Stefan Andreas Engelién: [Slik koda NAV ny dagpengeløsning på tre dager](#)



Direktør for NAV Kontroll, Ole Johan Heir, sier at selv om de aller fleste er lovlidige, er det viktig at NAV følger med på om de velferdsordningene blir misbrukt. (Foto: Beate Løwald Solberg)

Følger med på misbruk av koronaordninger

– De aller fleste er lovlidige borgere som får de pengene de har rett til, men vi har allerede fått en del tips om misbruk av ordningene, sier direktør for NAV Kontroll, Ole Johan Heir.

TEKST *Ida F. Ringnes*

20.04.2020

– Førsteprioritet for hele NAV er å gi god støtte til de som trenger hjelp og å behandle søknader så fort som mulig, men vi må også gjøre det vi kan for at ingen misbruker velferdsordningene, sier Heir.

Nye tips hver dag

De siste ukene har NAV fått inn nesten 400 000 søknader om dagpenger, i tillegg til søknader om lønn under permittering og andre ordninger som har kommet som en konsekvens av koronakrisen.

Ole Johan Heir forteller at NAV Kontroll de siste par ukene har mottatt omkring 80 tips om bedrifter som utnytter NAVs ordninger, og antallet vokser hver dag. I tillegg kommer tips om enkeltpersoner.

– Vi får stadig inn nye tips, både fra publikum og samarbeidspartnere. Alle blir gått gjennom, og noen av dem er det grunn til å følge opp, sier han.

Eksempler på tips er mistanke om folk som jobber i tillegg til å motta full lønnskompensasjon til permitterte eller dagpenger, eller bedrifter som permitterer ansatte, men som likevel driver virksomheten som før.

For tidlig å si om de nye ordningene misbrukes

Han understreker at tipsene ikke nødvendigvis stemmer.

– Mange av de som nylig har søkt om dagpenger, har ikke rukket å sende meldekort ennå. Det kan derfor hende at de ikke har rukket å melde fra til NAV om hvor mye de har jobbet.

Når det gjelder de nye ordningene med lønnskompensasjon til permitterte og utvidete refusjonsordninger til arbeidsgivere, er det også her for tidlig å si om de misbrukes ordningene, mener han.

– Men vi følger opp alle tipsene hvis vi har mistanke om at det foregår noe ulovlig. Tradisjonelt vet vi at dagpengemisbruk kommer høyest på listen over saker som blir anmeldt, og når det har vært en så formidabel økning i antall dagpengesøknader, er det ikke usannsynlig at også misbrukssakene vil øke noe.

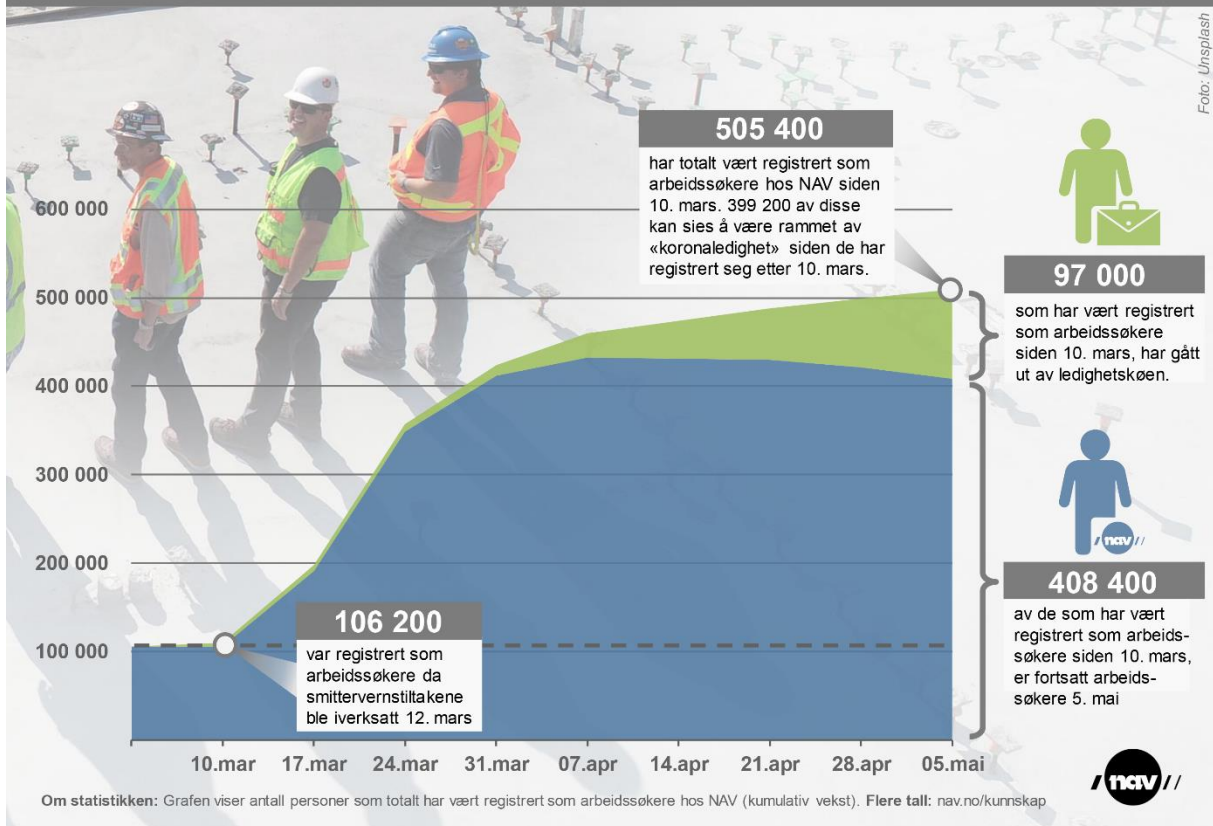
Samarbeider med andre etater

Misbruk av trygdeordninger som er relatert til arbeid, regnes ofte som arbeidslivskriminalitet. NAV, Politiet, Skatteetaten og Arbeidstilsynet *jobber sammen mot arbeidslivskriminalitet*.

– Det gir oss helt andre muligheter enn da vi jobbet hver for oss. Vi samkjører registre og har felles satsingsområder. I det siste har vi intensivert et analysesamarbeid med Skatteetaten, som fra 17. april skal utbetale kontantstøtte til bedrifter. De siste ukene har vi også hatt stor pågang fra politidistrikter som ønsker å bidra til å avdekke arbeidslivskriminalitet, sier Heir.

KUNNSKAP

Over 500 000 har vært registrert som arbeidssøkere under koronakrisen



Infografikk: Over 500 000 har vært registrert som arbeidssøkere under korona.

Nesten 100 000 personer har gått ut av ledighetskøen under koronakrisen

Nye analyser fra NAV viser at til sammen 400 000 personer har registrert seg som arbeidssøkere siden 10. mars. Anslagsvis én av fire av disse har allerede forlatt ledighetskøen.

Tekst og infografikk
7.05.2020

Magnus Ystebø Wright

Fra de omfattende smitteverntiltakene ble innført 12. mars, har antall registrerte arbeidssøkere eksplodert. Ledigheten økte fra et svært lavt

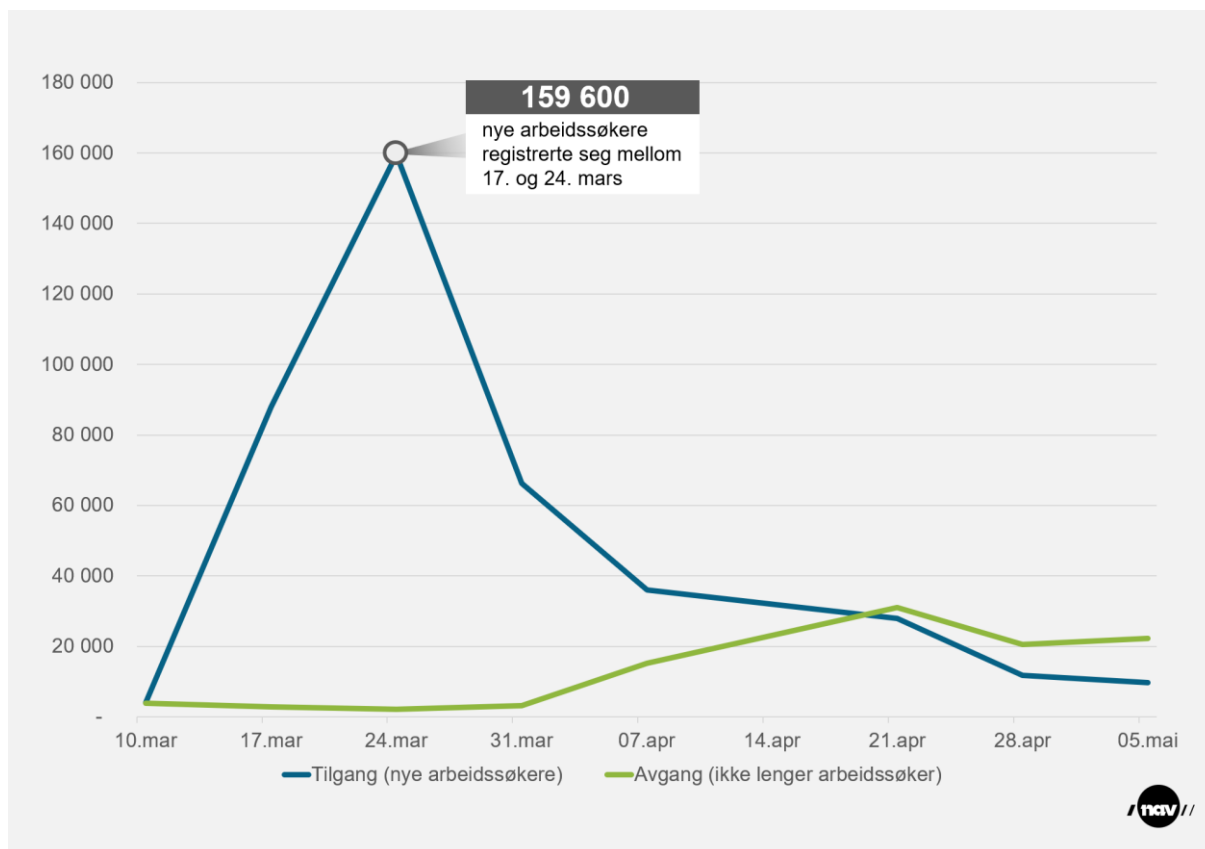
nivå der 106 000 var registrert som arbeidssøkere hos NAV, til [421 000 i slutten av april](#). Dette utgjør en nesten ufattelig økning på 315 000 arbeidssøkere på syv uker.

– Skal man forstå utviklingen i ledigheten, er det nyttig å se på bevegelsene som skjuler seg bak tallene. For samtidig som svært mange registrerer seg som arbeidssøkere, er det også mange som avslutter sin status som arbeidssøker og går tilbake til arbeid, sier statistikkseksjonssjef Ulf Andersen i NAV.

Totalt sett viser analyser fra NAV at hele 400 000 personer kan sies å ha vært berørt av «koronaledighet» og registrerte seg som arbeidssøkere etter 10. mars, mens 97 000 allerede har forlatt statistikken i samme periode.

To uker med kraftig vekst

Det var spesielt i [de to første ukene av krisen](#) at antallet nye arbeidssøkere økte voldsomt (se figur under). I de påfølgende ukene har denne tilstrømningen avtatt, selv om den fortsatt er på et høyt nivå historisk sett.



Figuren viser tilgang og avgang blant arbeidssøkere registrert hos NAV.

Frem til den siste uka i mars var det svært få som gikk ut av ledighetskøen. I den første uka av april begynte derimot antallet som gikk ut av ledighetskøen å øke for alvor.

– Vendepunktet kom [uka etter påske](#), hvor vi for første gang registrerte at det var flere som gikk ut av ledighetskøen enn nye som kom inn. Arbeidsledigheten begynte dermed så smått å falle, og hovedårsaken er trolig at en del permitterte kommer tilbake i jobb, sier Ulf Andersen.

Over 500 000 har vært arbeidssøkere under koronakrisen

Når NAV publiserer statistikk over arbeidsledighet, vises antallet personer som er arbeidsledige på et bestemt tidspunkt.

Hvis vi legger personer som ikke lenger er arbeidsledige tilbake i statistikken, får vi et bilde av hvor mange som ikke lenger er arbeidssøkere, hvordan utviklingen i avgangen har vært og hvilken andel dette utgjør av alle som har vært arbeidssøkere under koronakrisen (se infografikken øverst i saken).

Vi ser da at antallet personer som har vært registrert som arbeidssøkere hos NAV i denne perioden har passert 500 000, inkludert de 106 000 som allerede var registrert som arbeidssøkere før 10. mars. 97 000 av disse er ikke lenger er arbeidssøkere, noe som utgjør 20 prosent av alle som har vært registrert i perioden. Med andre ord er 80 prosent fortsatt registrert som arbeidssøkere.

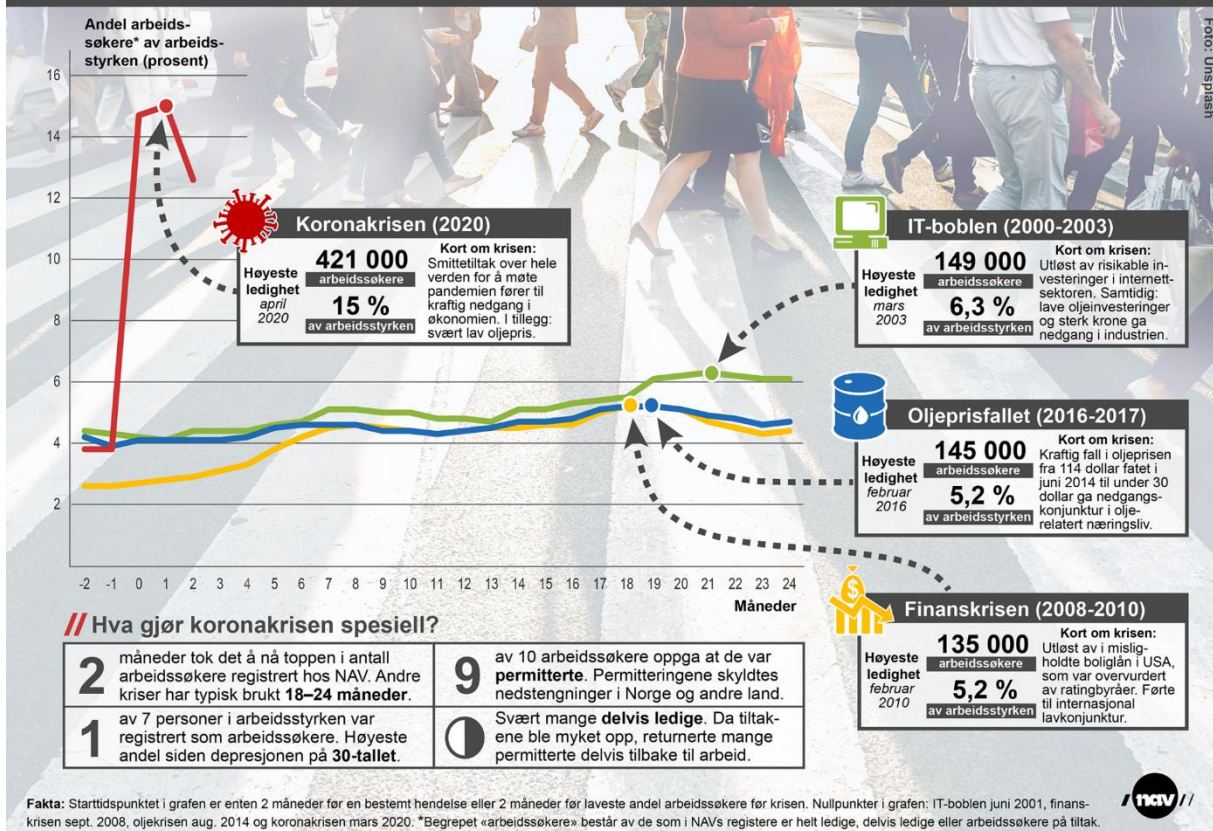
– Hvis vi antar at de fleste av de som har startet å jobbe er blant de som ble permitterte etter 10. mars, så er hver fjerde arbeidssøker som registrerte seg hos NAV som følge av koronatiltakene nå ute av statistikken og for det meste tilbake i arbeid. Men det gjenstår fortsatt i overkant av 300 000 «koronaledige» i tillegg til de 106 000 som var arbeidssøkere allerede før koronakrisen. Vi har med andre ord fortsatt en lang vei å gå før alle som ble arbeidssøkere som følge av koronakrisen er tilbake i arbeid, sier Ulf Andersen.

- Last ned [høyere oppløsning av infografikken](#).

Les også:

- [Aftenpostens sak om tallene: «Én av fire «korona-ledige» tilbake i jobb» \(bak betalingsmur\)](#).
- [Innlegg i VG om arbeidsledigheten under koronakrisen av Ulf Andersen](#).

Slik har 2000-tallets kriser påvirket arbeidsmarkedet i Norge



Infografikken sammenligner hvordan fire ulike kriser på 2000-tallet har utviklet seg over to år.

Slik skiller koronakrisen seg fra tidligere kriser på arbeidsmarkedet

Rekordraskt og himmelhøyt. Det er to ord som oppsummerer det som skiller koronakrisen fra andre ledighetskriser Norge har opplevd.

TEKST OG INFOGRAFIKK
5.06.2020

Magnus Ystebø Wright

Da Norge 12. mars møtte koronapandemien med [de mest omfattende tiltakene](#) i fredstid, påvirket dette arbeidsmarkedet på en måte som mangler historisk sidestykke.

Sammenlignet med oljeprisfallet i 2016 og finanskrisen i 2008 nådde koronakrisen ledighetstoppen om lag ti ganger så raskt – og andelen av arbeidsstyrken som var registrert som arbeidssøkere ble nesten tre ganger så høy. Det viser en sammenligning fra NAV (se [infografikk](#) øverst).

– Skal man finne ledighetsnivåer som er i nærheten av hva vi har sett under korona, så må man helt tilbake til bankkrisen i overgangen mellom 80- og 90-tallet. Den gang var andelen arbeidssøkere 12,2 prosent på det høyeste, mens koronakrisen bikket 15 prosent, sier statistikkjef i NAV, Ulf Andersen.

Én av syv i ledighetskø

Det vil si at hver syvende person i arbeidsstyrken, eller 421 000 personer, har vært registrert som arbeidssøkere hos NAV på samme tid under koronakrisen. Dette innebærer at de er helt eller delvis arbeidsledige eller er arbeidssøkere på tiltak.

– Nivået vi har sett nå er det høyeste siden depresjonen på 30-tallet, men sannsynligvis høyere enn den gang også. Det finnes lite statistikk fra den tiden, men det vi har, tyder på at ledighetsnivået var lavere enn dagens nivåer, sier Ulf Andersen.

Det er ikke bare nivået som skiller seg ut fra andre kriser. Her er tre andre forhold som gjør koronakrisen spesiell:

- En rekordrask økning i antall arbeidssøkere som registrerer seg hos NAV. Tidligere kriser på arbeidsmarkedet har typisk brukt 18 til 24 måneder før de når ledighetstoppen målt i antall arbeidssøkere. Med korona skjedde dette i løpet av kun to måneder.
- Økningen var primært drevet av permitteringer i forbindelse med nedstengninger i Norge og i andre land. 90 prosent av alle som

registrerte seg som arbeidssøkere den første tiden [oppgav permittering som årsak](#).

- Svært mange delvis ledige, både fra tidlig av i krisen, men også etter hvert som tiltakene mykes opp og de permitterte returnerer delvis tilbake til arbeid.

Koronakrisen har berørt mange og [har truffet de fleste bransjer](#), og analyser fra NAV viser at totalt [400 000 personer kan sies å være rammet av koronaledighet](#) de første syv ukene etter 12. mars. Nesten 100 000 av disse forlot ledighetskøen i løpet av samme periode. I slutten av mai har totalt 420 000 personer vært rammet av koronaledighet, og 170 000 som har forlatt ledighetskøen.

460 000 søknader på tre måneder

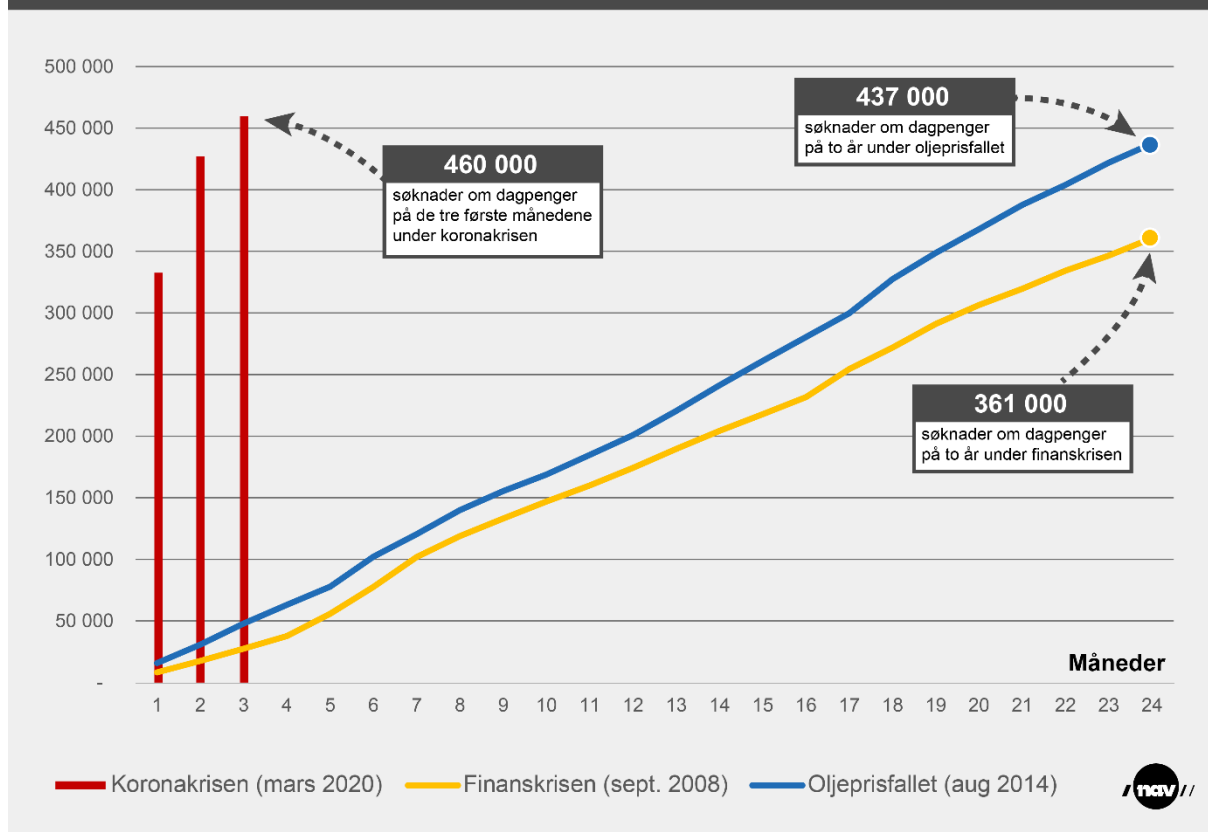
Koronakrisens særpreg gir seg også utslag i antall søknader om dagpenger. Med koronakrisen har NAV fått inn 460 000 søknader på kun tre måneder – fra mars til og med mai 2020 (se grafen under).

Under finanskrisen, hvis vi teller antall søknader om dagpenger fra og med september 2008, mottok NAV totalt 361 000 søknader i løpet av de to påfølgende årene. Under oljeprisfallet, fra august 2014, kom det 437 000 søknader de neste to årene.

Siden 16. mars har NAV manuelt saksbehandlet 182 000 søknader om dagpenger, og behandler nå rundt 20 000 søknader hver uke.

I en ordinær situasjon ville tilsvarende saksbehandling tatt godt over et år. Forutsatt at antall dagpengesøknader ikke øker mer enn forventet, regner imidlertid NAV med å være [a jour med saksbehandlingen i slutten av juli](#).

Antall dagpengesøknader under ulike kriser (kumulativ vekst)



Grafen sammenlikner antall innkomne dagpengesøknader totalt for tre kriser over to år (kumulativ vekst)

– For å sette det i et perspektiv: 460 000 søknader om dagpenger etter tre måneder med koronakrise er nesten 17 ganger mer enn NAV fikk etter tre måneder med finanskrisen (27 450) og nesten ti ganger mer enn etter tre måneder med oljeprisfallet (47 860), sier statistikksejef i NAV, Ulf Andersen.

– Det er også verdt å merke seg at den første uken (etter 12. mars) av koronakrisen fikk vi 183.000 søknader om dagpenger. Det tok et helt år å komme til samme nivåer under finanskrisen, sier han.

- Last ned infografikkene i full størrelse på nav.no/infografikk.
- Se flere tall på nav.no/koronastatistikk og nav.no/kunnskap
- Les også [sak i E24 om tallene](#).

//Fakta

4 kriser på 2000-tallet

- **IT-boblen (2000-2003)**

Også kalt [Dot com-boblen](#). IT-boblen på aksjemarkedet sprakk rundt årtusenskiftet og førte til lavkonjunktur i Norge og andre land. I tillegg lave oljeinvesteringer og sterk kronkurs som førte til sysselsettingsnedgang i industrien.

- **Finanskrisen (2008-2010)**

[Finanskrisen](#) ble utløst av misligholdte boliglån i USA, som var overvurdert av ratingbyråer. Førte til internasjonal lavkonjunktur. Særlig er banker og finansforetak ble rammet.

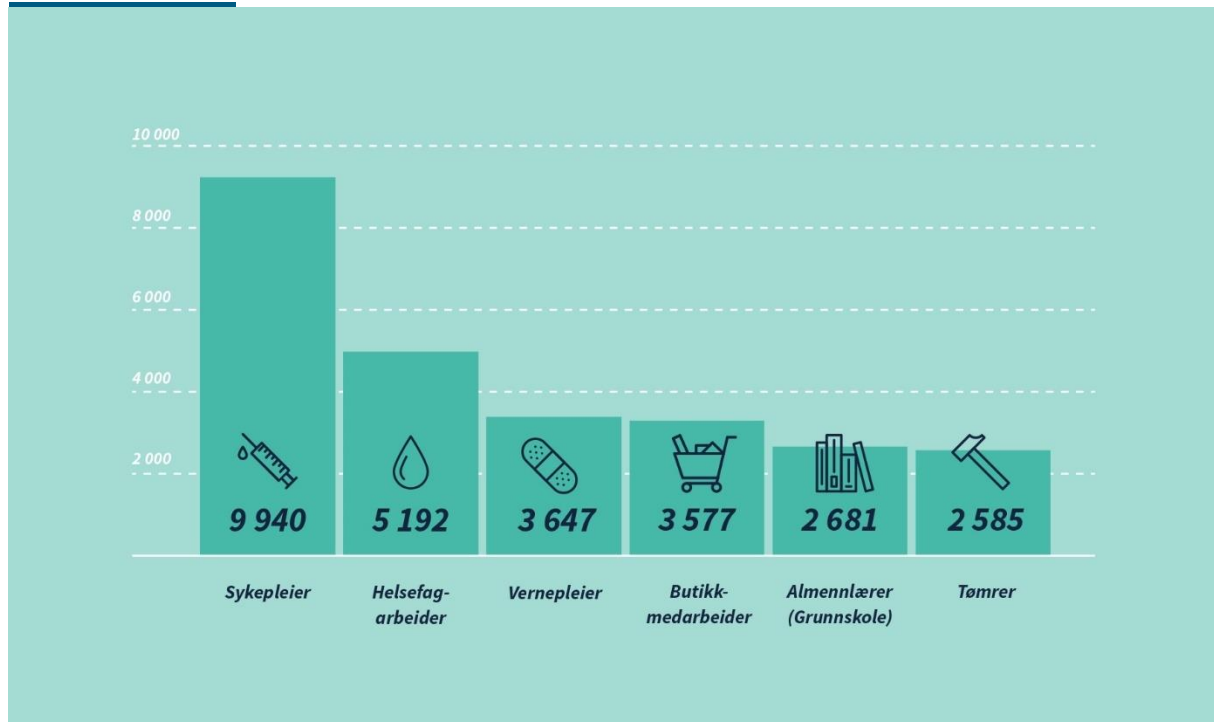
- **Oljeprisfallet (2016-2017)**

[Kraftig fall i oljeprisen](#) fra 114 dollar fatet i juni 2014 til under 30 dollar fatet førte til nedgangskonjunktur i oljerelatert næringsliv. Dette rammet særlig Sør- og Vestlandet ([se infografikk](#)).

- **Koronakrisen (2020)**

[Koronaviruspandemien](#) møtes av omfattende tiltak for å begrense smittespredning. Dette fører til kraftig redusert reisevirksomhet, midlertidig stengte butikker og servicetilbud, stengte barnehager og skoler, og kraftig nedgang i økonomien.

KUNNSKAP



De seks mest utlyste stillingene i koronaperioden. Grafikken viser antall stillinger per yrkeskategori.
Kilde: arbeidsplassen.no

Dette er den mest etterspurte arbeidskraften i koronaperioden

Sykepleier, helsefagarbeider og vernepleier er de yrkene som er mest utlyst på NAVs stillingsportal under koronaperioden.

TEKST Conny Mossefin
24.08.2020

På grunn av koronaviruset forsvant mange stillinger fra stillingsmarkedet. Fra februar til mars gikk antall utlysninger på NAVs stillingsportal arbeidsplassen.no fra 40.000 til under halvparten.

Blant de 100.000 stillingene som ble utlyst mellom 15. mars og 30. juli, er dette de vanligste sektorene:

- **Helse og omsorg** toppet listen med over 25.000 utlyste stillinger som sykepleier, helsefagarbeider,



vernepleier, pleieassistent, personlig assistent, psykolog og sosionom.

- Stillinger innen **undervisning og barnehager** hadde nærmere 13 000 utlysninger. Det inkluderer lærere til grunnskole og videregående skole, pedagoger, barnehageassistent, barnehagelærer, førskolelærere og pedagogisk leder.
- **Varehandelen** lyste ut 7.500 stillinger som butikkmedarbeidere, selgere i detaljhandelen og lagermedarbeider.
- I **bygg og anlegg** er det tømrer, elektriker og snekker som har blitt mest lyst ut (til sammen nær 5.000 utlyste stillinger).
- **Yrker innen IT** som systemutvikler og rådgiver har det også vært behov for.



Arbeids- og tjenestedirektør Kjell Hugvik

De tre mest utlyste yrkeskategoriene tilhører helsesektoren, nemlig sykepleier, helsefagarbeid og vernepleier.

– Behovet for flere hender i helserelaterte yrker var tydelig i flere år før koronasituasjonen, men er nå blitt enda større. Om lag én av fire utlysninger har de siste månedene vært innen helse- og omsorgssektoren, sier Kjell Hugvik, arbeids- og tjenestedirektør i NAV.

De tretti mest utlyste stillingene

Her følger de tretti mest utlyste stillingene i stillingsportalen arbeidsplassen.no. Listen dekker cirka 60 prosent av totalt antall utlyste stillinger på arbeidsplassen.no i perioden 15. mars – 20. juli 2020).

| Topp 30 | Yrkeskategori | Antall utlyste stillinger |
|---------|--|---------------------------|
| 1 | Sykepleier | 9.940 |
| 2 | Helsefagarbeider | 5.192 |
| 3 | Vernepleier | 3.647 |
| 4 | Butikkmedarbeider | 3.577 |
| 5 | Allmennlærer (grunnskolen) | 2.681 |
| 6 | Tømrer | 2.585 |
| 7 | Selger (detalj) | 2.568 |
| 8 | Pleieassistent | 2.428 |
| 9 | Barnehageassistent | 2.402 |
| 10 | Renholder bedrift | 2.071 |
| 11 | Saksbehandler (offentlig administrasjon) | 1.869 |
| 12 | Pedagogisk leder (førskolelærer) | 1.735 |
| 13 | Sjåfør klasse 2 | 1.553 |
| 14 | Personlig assistent (syke og helsevern) | 1.532 |
| 15 | Barnehagelærer | 1.413 |
| 16 | Sosionom | 1.404 |
| 17 | Elektriker | 1.373 |
| 18 | Lagermedarbeider | 1.345 |

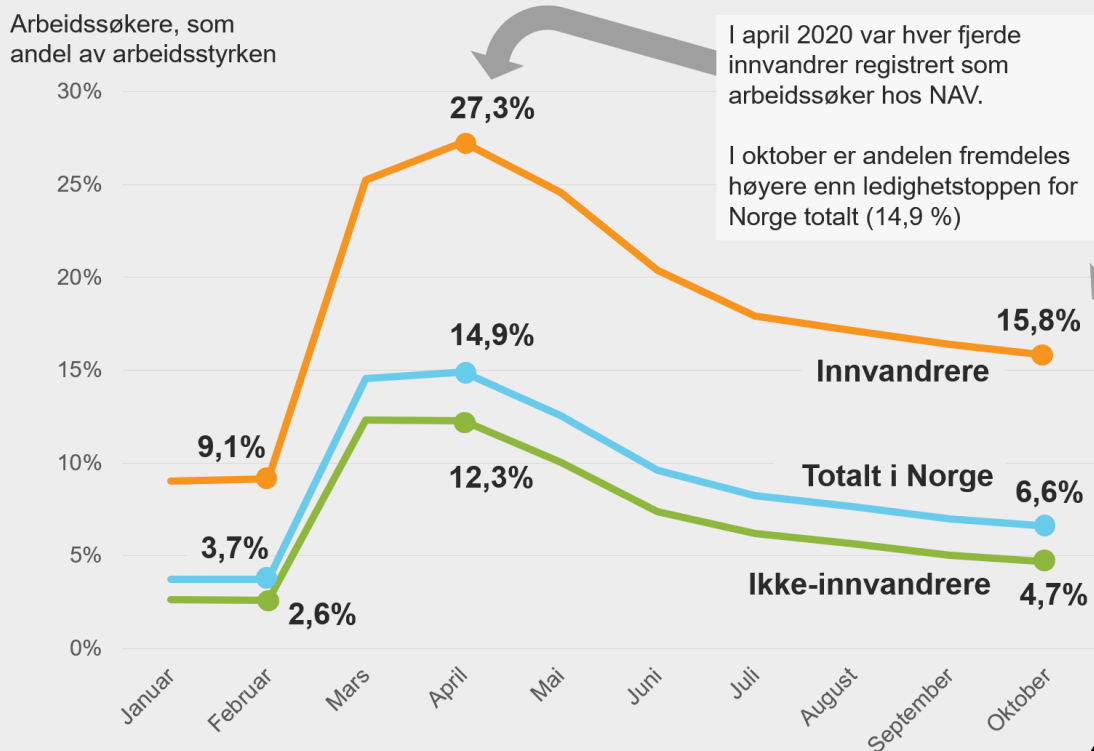
| | | |
|----|-----------------------------|-------|
| 19 | Barne- og ungdomsarbeider | 1.299 |
| 20 | Førskolelærer | 1.169 |
| 21 | Lærer videregående skole | 1.063 |
| 22 | Systemutvikler | 1.046 |
| 23 | Kokk | 1.015 |
| 24 | Pedagog | 977 |
| 25 | Snekker | 975 |
| 26 | Faglærer videregående skole | 727 |
| 27 | Stipendiat | 668 |
| 28 | Psykolog | 649 |
| 29 | Leder privat virksomhet | 528 |
| 30 | IT-rådgiver | 500 |

Fakta om tallene

- Listen er basert på utlysninger på arbeidsplassen.no og gir ikke det komplette bildet av behovet for arbeidskraft i denne spesielle perioden. Dessuten har mange midlertidige ansettelser foregått på andre måter, for eksempel via vikar- og bemanningsbyråer, direkte kontakt mellom bransjer, direkte meldt til NAV-kontor og kandidatsøk på Arbeidsplassen og så videre.
- På arbeidsplassen.no telles antall annonser og antall stillinger pr. annonse. Hvis en stilling blir lyst ut to ganger, blir den dermed telt to ganger.
- I tillegg til at bedrifter selv kan lyse ut sine stillinger på arbeidsplassen.no, henter tjenesten inn ledige stillinger som er lyst ut på nettsidene hos samarbeidspartnere.
- Yrkene i tabellen er sortert etter [Statistisk sentralsbyrås yrkeskatalog](#).



Ledighet blant innvandrere under koronakrisen



Fakta om statistikken:

Tall for 2020. For å være registrert som innvandrere i NAVs statistikker må man være født i utlandet av to utenlandske foreldre. Å være arbeidssøker registrert hos NAV innebærer at man er registrert som helt eller delvis ledig eller går på arbeidsmarkedstiltak.



Grafen viser utviklingen i antallet arbeidssøkere blant innvandrere og ikke-innvandrere, målt som andel av arbeidsstyrken. Tallene for ledigheten totalt kan avvike noe fra de offisielle tallene da vi her bruker nyere tall for arbeidsstyrken.

Ledigheten blant innvandrere er fremdeles skyhøy

Koronakrisen traff det norske arbeidsmarkedet brutalt, og i april var ledigheten i Norge på sitt høyeste siden 30-tallet. Selv om ledigheten er vesentlig lavere nå, er andelen arbeidssøkere blant innvandrere fremdeles høyere enn det totale toppnivået i Norge under koronakrisen.

5.11.2020

Det viser nye analyser fra NAV om arbeidsmarkedet i Norge under koronakrisen. Tallene viser at blant innvandrere er 15,8 prosent av arbeidsstyrken registrert som arbeidssøkere ved utgangen av oktober.

Dette er

- om lag 75 prosent høyere enn før koronakrisen
- mer enn tre ganger så høyt som blant ikke-innvandrere og
- høyere enn den totale ledighetstoppen i Norge i april



Ulf Andersen, statistikkssjef i NAV

– Da ledigheten var på det høyeste, var mer enn hver fjerde person i arbeidsstyrken med innvandrerbakgrunn registrert som arbeidssøker hos NAV. Selv om dette er klart redusert, er ledighetsnivået blant innvandrere fremdeles svært høyt. Når arbeidsmarkedet er vanskelig, er det noen utsatte grupper som har ekstra stor risiko for å bli gående lenge uten jobb, sier statistikkssjef i NAV, Ulf Andersen.

Rask økning, saktere nedgang

Da regjeringen 12. mars iverksatte de svært omfattende smittevernstiltakene, spratt ledigheten i været med en fart som

mangler historisk sidestykke. Vi har sannsynligvis aldri hatt en like høy arbeidsledighet i Norge.

Selv om det tidlig ble klart at [ledigheten ikke vil synke like raskt som den økte](#), så har ledigheten totalt sett sunket mye siden april. Blant innvandrere ser ledigheten derimot ut til å bite seg fast på et urovekkende høyt nivå.

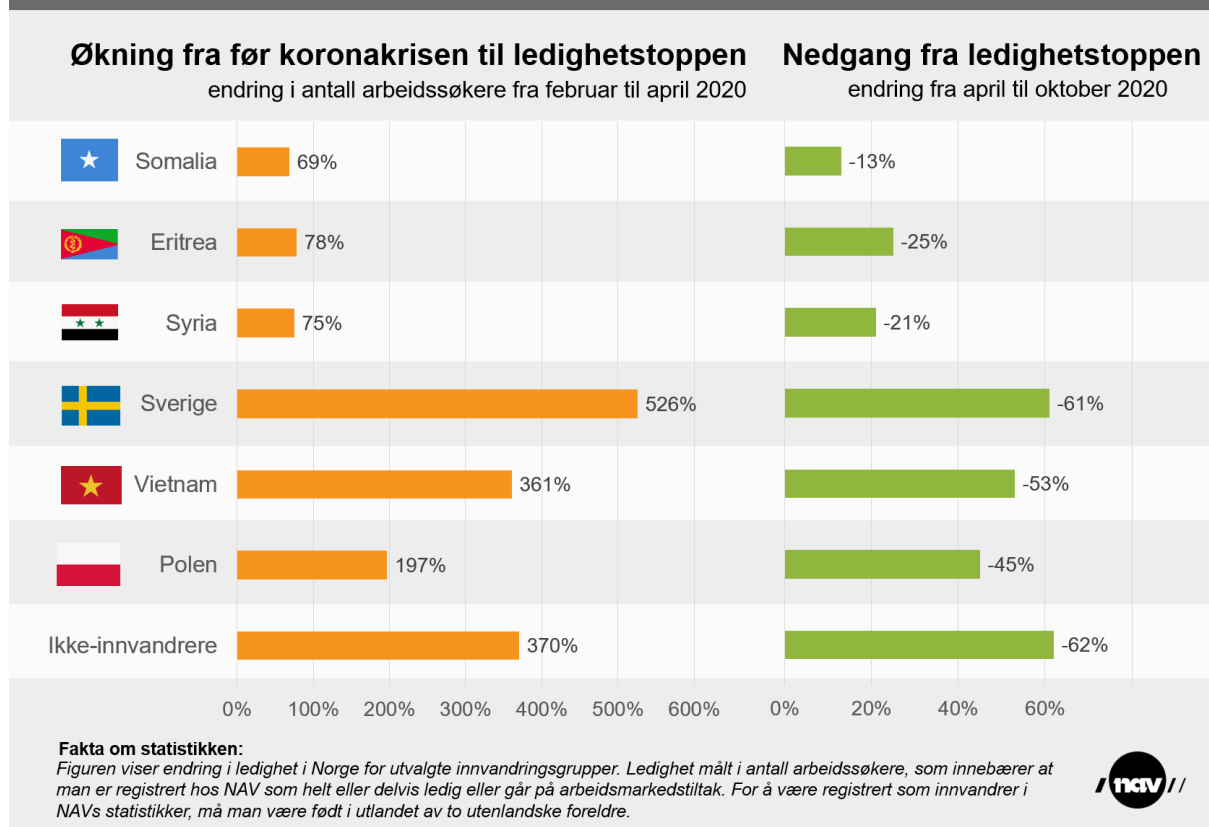
Svensker ble raskt ledig og kom raskt i jobb

Ser man på ulike landbakgrunner, er det imidlertid store variasjoner i ledighetsutviklingen under koronakrisen.

– Blant innvandrerne var det svenskene som hadde både størst økning og størst nedgang i ledighet. Fra februar, altså før koronakrisen, til ledighetstoppen i april ble antall arbeidssøkere blant svenske innvandrere femdoblet. I etterkant har antallet sunket med 61 prosent, noe som er om lag det samme som nedgangen blant ikke-innvandrere i samme periode. Antallet arbeidssøkende svensker har gått ned fra 5 600 til 2 200 sier Ulf Andersen.

Blant somaliske innvandrere er historien en annen. Her var veksten fra februar til april på 69 prosent, men ledigheten har i etterkant bare sunket med 13 prosent. Svært få av de somaliske innvandrerne som ble ledige i starten av koronakrisen er tilbake i arbeid: Av de 4 500 som var registrert som arbeidssøkere i april, har bare 600 forlatt statistikken.

Endring i ledigheten blant innvandrere før og etter koronatoppen



Figuren viser endring i ledigheten for utvalgte innvandringsgrupper før og etter ledighetstoppen under koronakrisen.

Disse relativt ekstreme forskjellene i ledighetsutviklingen blant innvandrere fra ulike landbakgrunner har en klar sammenheng med utdanning, yrkesvalg og næringer ulike innvandrere typisk jobber i.

– Det er mange svensker som jobber i norsk reiseliv, servering og overnatting, næringer som raskt fikk en svært stor økning i arbeidsledigheten, sier statistikkjefen.

Personer fra Somalia, Syria og Eritrea jobber i mindre grad i de utsatte næringene som ble mest påvirket av koronapandemien. Derimot er de i stor grad berørt av langtidseffektene av redusert økonomisk aktivitet i samfunnet. En av de langvarige effektene handler om mindre

tilstedeværelse på kontor, som fører til mindre behov for transport, kantinetjenester og renhold.

- Les mer om tallene i [denne nyhetssaken i Dagsavisen](#)
- Se mer statistikk relatert til koronakrisen på nav.no/koronastatistikk



Etter en jevn nedgang etter april i år, øker antall permitterte nå innen serveringsnæringen. Foto: Michael Browning/Unsplash

Serveringsnæringen ble hardt rammet i første koronabølge. Nå stiger antall permitterte igjen

De første to ukene i november har antall permitterte i yrker innen serveringsnæringen økt med mer enn 50 prosent. Det er likevel langt igjen til ledighetstoppen under den første bølgen av koronakrisen.

TEKST OG GRAFIKK
19.11.2020

Magnus Ystebø Wright

NAV har tatt et dykk i statistikken for serveringsvirksomheter for å se hvilke utslag den andre runden med strenge smittevernstiltak har gitt så langt.



Ulf Andersen, statistikkssjef i NAV

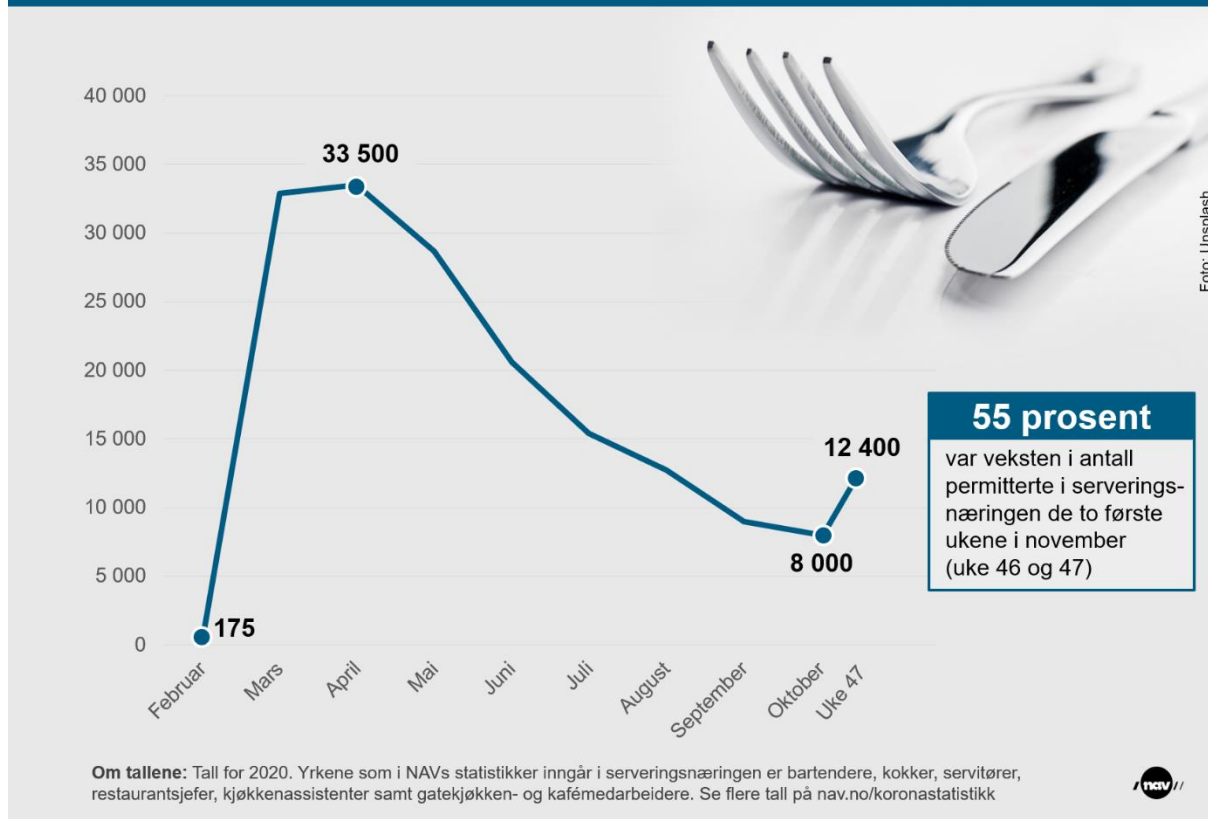
– Serveringsnæringen var i tillegg til reiseliv og overnatting blant de som ble aller hardest påvirket av koronapandemien og nedstengningen 12. mars. Etter en jevn nedgang i antall permitterte over mange måneder, ser vi nå en ny økning for serveringsnæringen. I midten av november ser vi blant annet at kokker og servitører er de enkeltyrkene i Norge med flest permitterte, sier NAVs statistikkssjef Ulf Andersen.

33 500 permitterte

Tallene viser store endringer for denne næringen det siste året:

- Fra et svært lavt nivå på 175 permitterte i februar, spratt antallet for denne næringen opp til hele 33 500 permitterte i april.
- Fra april og til utgangen av oktober sank tallet til 8 000 – et fortsatt høyt tall.
- De første to ukene av november steg antallet til 12 425 – en økning på 55 prosent.

Antall permitterte i serveringsnæringen under to koronabølger



– Utviklingen i smittesituasjonen og smitteverntiltak vil i stor grad avgjøre hvordan situasjonen blir i tiden fremover for sysselsatte i utelivsbransjen. Av de 12 100 søknadene om dagpenger NAV mottok i uke 46, var over 5 000 av dem fra personer ansatt i virksomheter innen serveringsnæringen. Vi ser også at nærmere 4 av 10 som er permitterte i denne næringen er fra arbeidsplasser i Oslo, sier Ulf Andersen.

Unge permitterte

I statistikken kommer det også fram interessante endringer når det gjelder alder: I mars var 1 av 4 permitterte i serveringsbransjen unge voksne. På tidspunktet med høyest ledighet utgjorde de nesten halvparten (45 %).

– Dette henger nok sammen med at unge voksne i større grad jobber deltid, og kanskje i bedrifter som i større grad ble påvirket av

nedstengningen. Andelen deres falt utover året tilbake til hver fjerde, men de siste to ukene har dette steget til hver tredje, sier statistikkjefen.

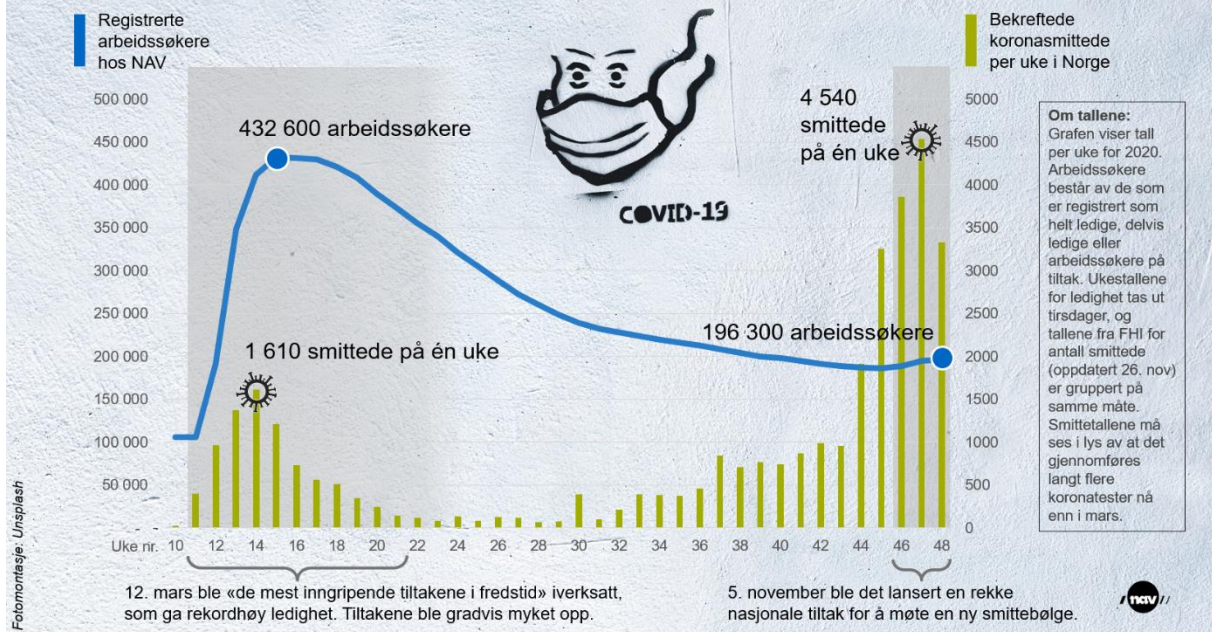
Hardt rammet næring

For å gi et bilde av hvor mange i denne bransjen som er berørt, kan vi også se på tall for [søknader om dagpenger](#). Antallet søknader NAV har mottatt fra personer i serveringsnæringen i perioden mars til oktober tilsvarte om lag 60 prosent av alle som hadde arbeidsforhold i denne næringen. I NAVs statistikker er dette yrkene bartendere, kokker, servitører, restaurantsjefer, kjøkkenassistenter og gatekjøkken- og kafémedarbeidere.

Koronabølge 2: Arbeidsmarkedet reagerer roligere

Antall smittede har steget raskt i november (grønne søyler), men veksten i ledigheten (blå linje) har ennå ikke vært i nærheten av hva den var under den første koronabølgen.

Hvor inngripende smittetiltakene er, betyr mer for endringer i ledigheten enn antall smittede. Tallene for ledigheten så langt tyder likevel på at samfunnet er langt bedre rustet i møte med koronabølge 2.



Grafikken viser hvordan ledigheten utvikler seg sammenliknet med smittenivået, og den viser hvilke perioder det har vært innskjerpede smittevernstiltak (grå felt).

Vesentlig langsommere vekst i ledigheten enn i den første koronabølgen

I den første koronabølgen vokste ledigheten 30 ganger raskere enn så langt i bølge nummer to.

TEKST OG INFOGRAFIKK
27.11.2020

Magnus Ystebø Wright

5. november varslet regjeringen en rekke nasjonale tiltak for å møte den økende smittetrenden i samfunnet. Omtrent samtidig ble det innført strengere tiltak noen steder lokalt, blant annet i Oslo og

Bergen. Tiltakene førte umiddelbart til at ledigheten startet å stige, etter et halvt år med ledighetsnedgang.

Til tross for at antall bekreftede smittede er høyere nå enn under den første koronabølgen, er Norge milevis fra samme vekst i ledigheten som det man så i mars og april.

– Mens antallet arbeidssøkere steg med vanvittige 305 700 på tre uker i mars, så har antallet vokst med 10 300 på tre uker i november. Sagt på en annen måte: Ledigheten steg 30 ganger raskere i den første koronabølgen, sier NAVs statistikksef Ulf Andersen.

I november har ledighetsveksten vært [størst for unge, samt innen reiseliv og transport](#). Denne yrkeskategorien inkluderer serveringsnæringen, der antallet permitterte økte med [50 prosent på to uker i november](#).



Ulf Andersen, statistikksef i NAV

Smittetallene må ses i lys av at det gjennomføres langt flere koronatester nå enn i mars. I tillegg er ledigheten i november på et høyt nivå – høyere enn under finanskrisen, mens ledigheten var på et lavt nivå før koronakrisen inntraff i mars.

– Bedre rustet

Tiltakene var mer inngripende 12. mars enn hva de har vært så langt i november for mange arbeidsgivere, noe som særlig påvirker endringene i ledigheten.

– Likevel kan man tolke ledighetstallene dithen at samfunnet har lært mye av de siste månedene og er bedre rustet i møte med en ny koronabølge. Politikerne kan nå sette inn mer målrettede tiltak, vi har mer kunnskap om smittehåndtering og bedrifter landet rundt har tilpasset driften til utstrakt bruk av hjemmekontor, sier Ulf Andersen.

I slutten av oktober var det 111 400 langtidsledige arbeidssøkere, sammenlignet med 40 400 i fjor. Dette utgjør en vekst på 176 prosent fra oktober i fjor – nesten en tredobling.

– At det nå er en ny vekst i ledigheten er særlig bekymringsfullt med tanke på de som nå har gått arbeidsledige lenge. Det forlenger ledighetsperioden for mange og øker risikoen for varig utenforskap, sier Ulf Andersen.

Mer enn seks av ti arbeidssøkere er nå langtidsledig, som vil si at de har vært en del av ledighetskøen i minst seks måneder.

Kan bruke ledighetsperiode til kompetanseheving

– I NAV følger vi nå utviklingen på arbeidsmarkedet tett og forbereder oss på ulike scenarier under den andre koronabølgen. Det som uansett virker svært sannsynlig, er at ledigheten ikke vil være tilbake til nivået vi hadde før koronakrisen før tidligst i 2022. I tillegg til jobbsøking, kan det for mange derfor være lurt å bruke tiden til kompetanseheving, sier Ulf Andersen.

Regjeringen har satt inn flere tiltak for å gjøre det enklere å utvikle egen kompetanse. Som en midlertidig ordning har det så langt under

korona vært [mulig å kombinere dagpenger og utdanning](#), og på [utdanning.no](#) finnes oversikt over tilgjengelige kurs og utdanninger. I tillegg har NAV i forslag til statsbudsjett fått [økte midler til arbeidsmarkedstiltak](#).

- Se flere tall på nav.[no/koronastatistikk](#)

KUNNSKAP



Illustrasjonsfoto: Unsplash/Colourbox

Stor oversikt: Slik har det gått med de 400 000 som ble rammet av den første koronabølgen

Av de som registrerte seg som arbeidssøkere under den første koronabølgen, er 4 av 5 ute av ledighetskøen i slutten av november. 15 000 har på nytt blitt rammet i den andre koronabølgen.

TEKST OG INFOGRAFIKK
7.12.2020

Magnus Ystebø Wright

Rett før Norge stengte ned i mars, var antallet arbeidssøkere hos NAV på rundt 106 000 personer. I løpet av mars og april ble det registrert nesten 400 000 *nye* arbeidssøkere. NAV har tatt et dykk i statistikken

for å undersøke hvordan det har gått med denne store gruppen med «koronaledige» – både når det gjelder geografi og bransje.



Ulf Andersen, statistikkssjef i NAV.

Da restriksjonene ble lempet på, sank ledigheten raskt. I løpet av juni var halvparten av de 400 000 ute av ledighetskøen, og fram til og med oktober har nedgangen fortsatt – men i ulikt tempo rundt i landet.

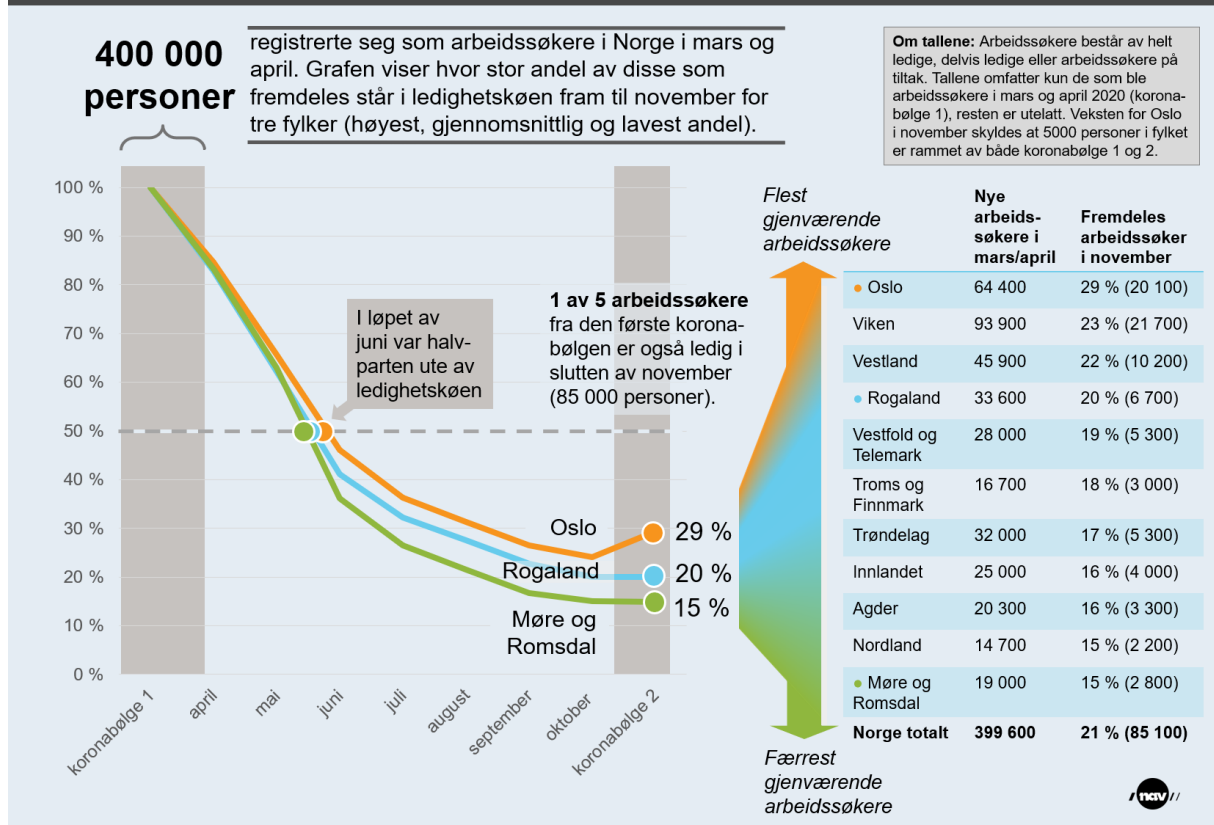
– Alle fylker er hardt rammet av koronakrisen, men i befolkningstette områder har det tatt lenger tid før ledigheten har sunket. Særlig i og rundt de store byene har smitten vært størst og smittevernstiltakene vært mest inngripende, sier NAVs statistikkssjef Ulf Andersen.

Skal man forstå den geografiske utviklingen, er det særlig tre fylker som gir en god illustrasjon (se også infografikken nedenfor).

- Oslo har hatt strengere tiltak og ble i særlig stor grad rammet både i første og andre koronabølgen. 29 prosent av de som ble rammet i første koronabølge, er fortsatt arbeidssøkere ved utgangen av november. Oslo er særlig påvirket av at mange fra første bølge også ble arbeidssøkere under den andre bølgen i november.

- Rogalands utvikling ligger nærmest det nasjonale gjennomsnittet. 20 prosent av de som ble rammet i første koronabølge, er arbeidssøkere også ved utgangen av november.
- Andelen for Møre og Romsdal er 15 prosent, og her har altså flest av de som ble rammet i mars og april kommet seg ut av ledighetskøen.

Slik har det gått med de 400 000 arbeidssøkerne fra koronabølge 1



15 000 rammet av begge koronabølgene

I starten av november ble på ny smittevernstiltakene strammet inn som svar på den andre smittebølgen. Dette førte umiddelbart til at ledigheten startet å stige etter et halvt år med ledighetsnedgang.

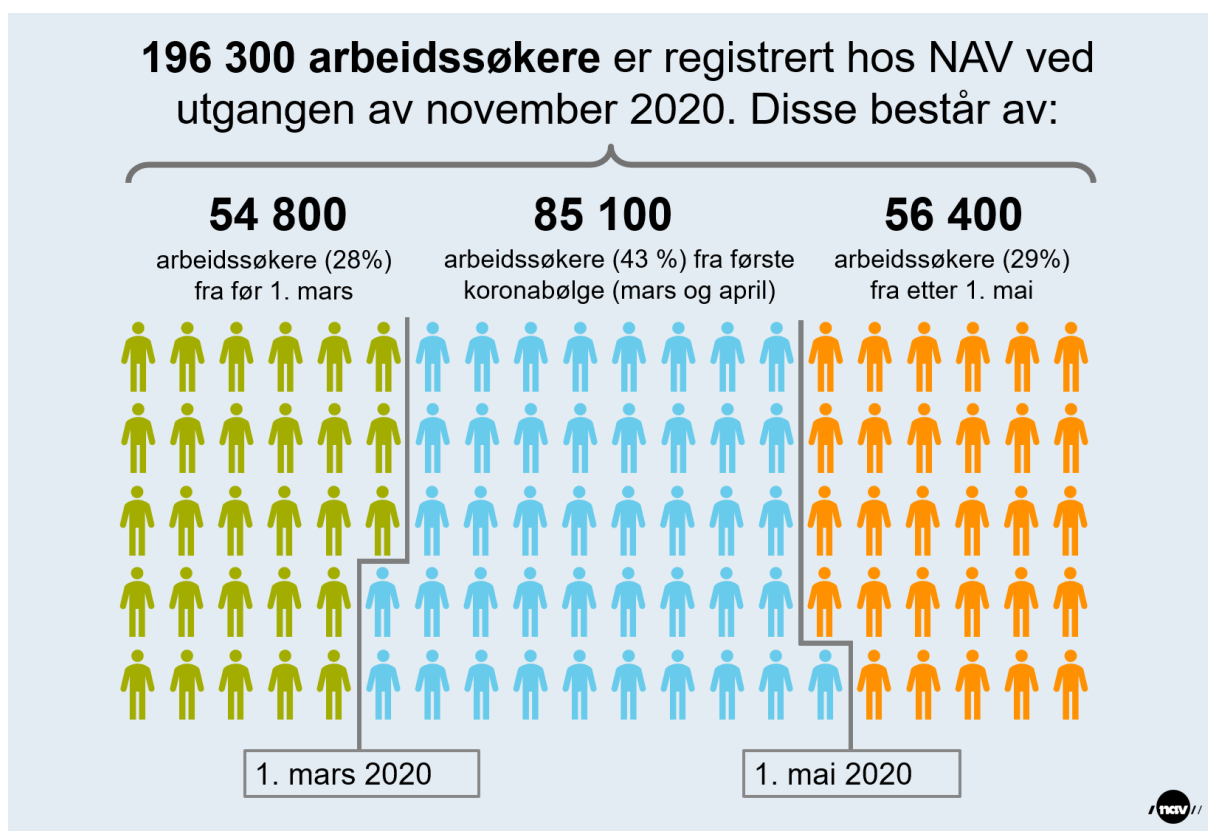
15 000 arbeidssøkere av de som ble rammet av første koronabølge, ble i november også rammet av den andre koronabølgen. Av de

15 000 som er rammet av begge koronabølgene, er 5 000 bosatt i Oslo og 5 300 er [kokker og serveringspersonell](#).

– Om lag halvparten av de 31 400 personene som registrerte seg som arbeidssøkere i november, ble også rammet av den første koronabølgen. Ettersom det også var en del personer som kom tilbake i jobb, endte den samlede ledighetsveksten på [9 300 flere arbeidssøkere i november](#), sier Ulf Andersen.

4 av 10 fra den første koronabølgen

Ser man på alle som er registrert som arbeidssøkere hos NAV ved utgangen av november, kom om lag 4 av 10 (85 000) fra den første bølgen, altså i mars og april. De øvrige fordeler seg nesten likt mellom de som har kommet til i etterkant av april i år (56 400) og de som allerede var arbeidssøkere før koronakrisen (54 800).



– Når ledigheten har vokst så mye, er det viktig at vi ikke glemmer at mange allerede var arbeidssøkere da koronapandemien inntraff i mars og har stått lenge uten jobb. Sammenlignet med i fjor er det nesten en tredobling i antallet som har vært [arbeidssøkere i mer enn seks måneder](#), sier Ulf Andersen.

6 av 7 ute av ledighetskøen innen butikk- og salgsarbeid

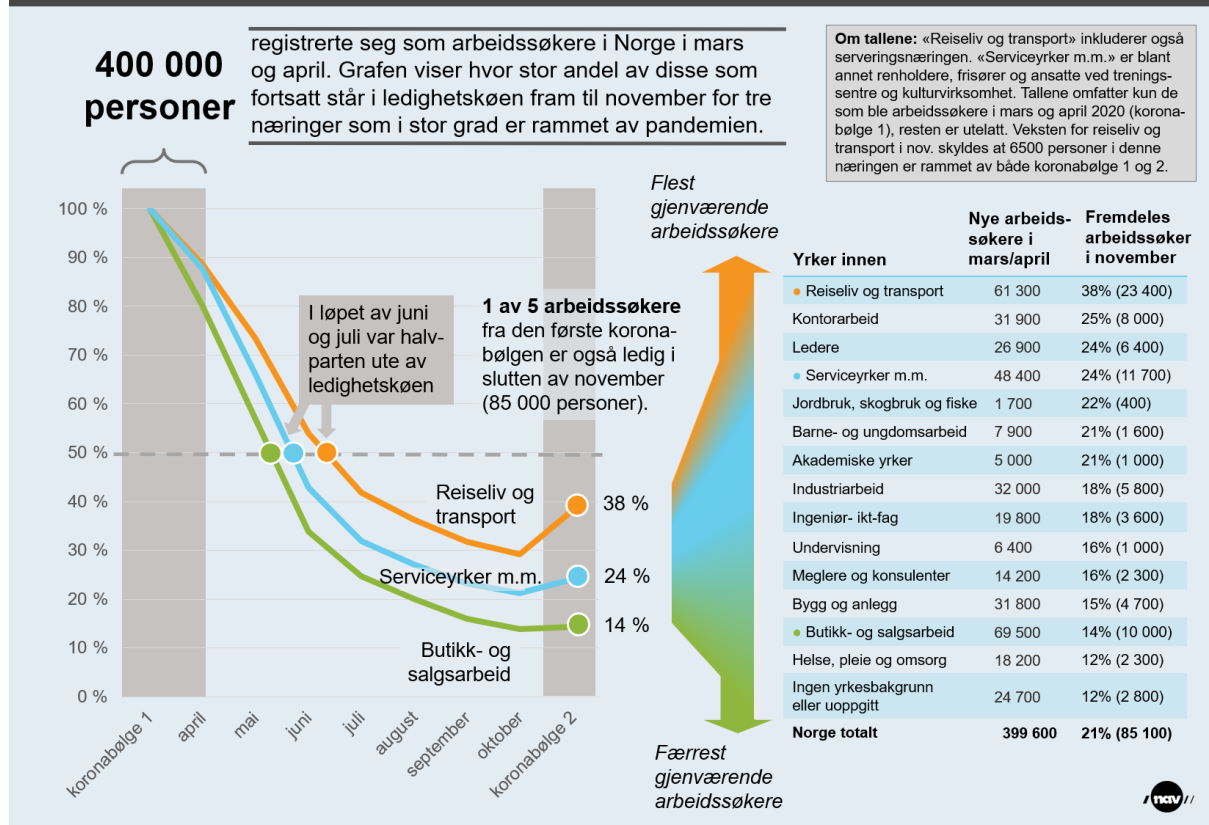
Smittevernstiltakene har truffet noen næringer mer enn andre. Yrker innen reiseliv, servering, butikkarbeid og servicenæringer hadde den største økningen i antall nye arbeidssøkere i mars og april. Men nedgangen har gått i ulikt tempo i disse næringene, og tiltakene i koronabølge 2 har særlig stor grad rammet serveringsnæringen:

- For reiseliv og transport, som også inkluderer serveringsnæringen, kom det 61 300 nye arbeidssøkere under den første koronabølgen. Ved utgangen av november er 23 400 (38 prosent) av disse fortsatt registrert som arbeidssøkere. De fleste tilhører yrkesgruppene kokker og serveringspersonell.
- «Serviceyrker og annet arbeid» består blant annet av renholdere, frisører og ansatte innenfor treningsentre og kulturvirksomhet. Her ble 48 400 arbeidssøkere under den første koronabølgen, og 11 700 (24 prosent) av disse har fremdeles denne statusen i NAVs statistikk.
- Innen butikk- og salgsarbeid ble nesten 70 000 personer registrert som arbeidssøkere under den første koronabølgen. Av disse har nesten 60 000 forlatt statistikken, slik at kun 14 prosent fra denne næringen fremdeles står i ledighetskøen.

– De [siste tallene for både ledighet](#) og smitteutvikling viser utflating og tendenser til nedgang. Men så lenge det ikke blir oppmykninger av dagens smittevernstiltak, som har stor innvirkning på blant annet

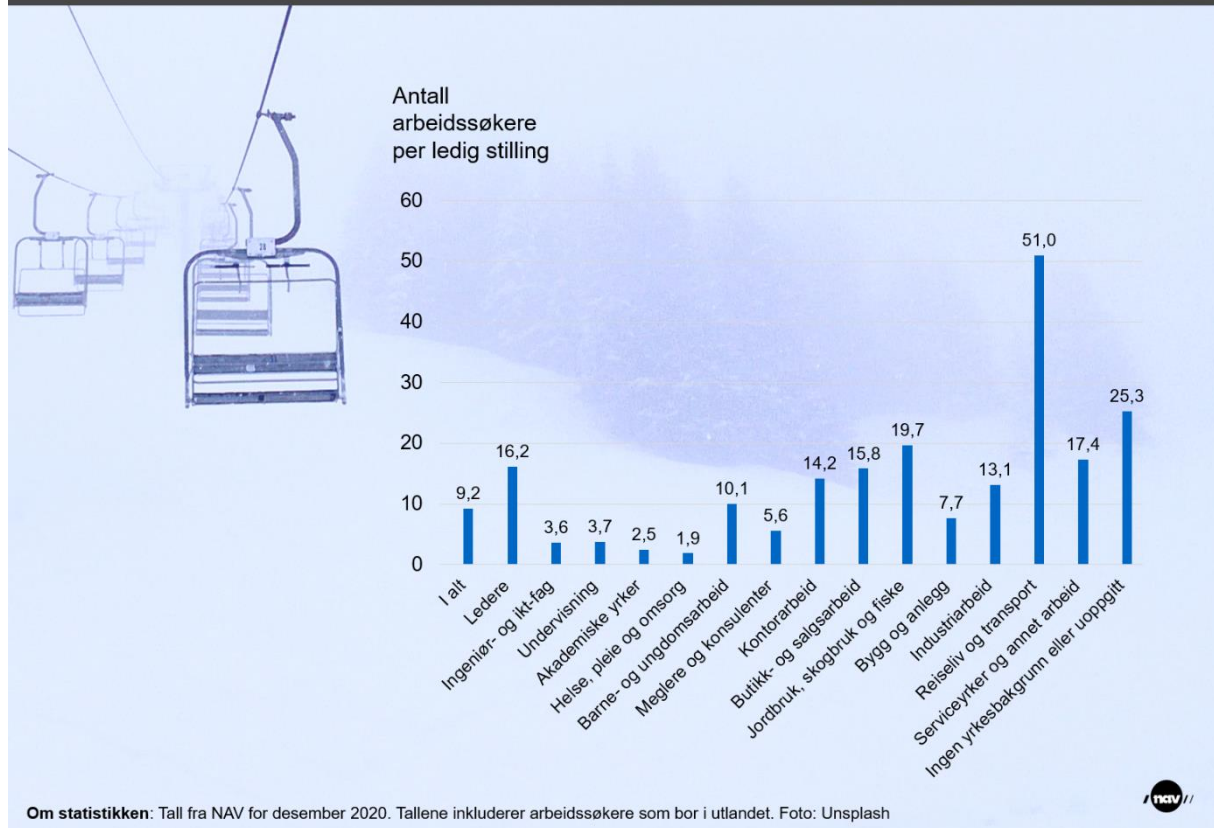
restauranter, treningsentre og reiseliv, er det tvilsomt at vi vil se noe stort fall i ledigheten ennå, sier Ulf Andersen.

Slik har det gått med de 400 000 arbeidssøkerne fra koronabølge 1



- Last ned [Excel-filen med tallmaterialet til denne saken.](#)
- Les også [forsidesaken i Aftenposten 7. des om denne statistikken \(gjengitt i E24.no, bak betalingsmur\).](#)
- Se flere tall på nav.no/koronastatistikk.

51 arbeidssøkere per ny ledig stilling innen reiseliv og transport



Stor ubalanse i arbeidsmarkedet: 51 arbeidssøkere per ledig stilling innen reiseliv og transport

Koronakrisen har truffet noen yrkesgrupper hardere enn andre. Ubalansen i arbeidsmarkedet rammer spesielt hardt de yrkesgruppene som er sterkt påvirket av nedstengningen og begrensningene i det norske samfunnet.

TEKST Magnus Ystebø Wright
20.01.2021

Det viser nye analyser fra NAV om arbeidsmarkedet i Norge under koronakrisen. Tallene viser at mens det er 1,9 arbeidssøkere per ledig stilling for de som har yrker innen helse, pleie og omsorg, er tilsvarende forholdstall hele 51 arbeidssøkere per ledig stilling for yrker innen reiseliv og transport.



Ulf Andersen, statistikkssjef i NAV.

I arbeidsmarkedet sett under ett er det nå mer enn 9 arbeidssøkere per ledig stilling. Det er

- nesten dobbelt så høyt som i desember 2019 (4,9) og desember 2018 (4,7)
- tre ganger så høyt som gjennomsnittet i 2018 (3,3) og 2019 (3,1)
- nesten fire ganger så høyt som før koronakrisen i januar (2,4) og februar (2,6) i 2020

Derimot er antall arbeidssøkere per ledig stilling nå om lag halvparten så høyt som det var da ledigheten var på sitt aller høyeste i april 2020.

– Da ledigheten var på det høyeste i april 2020, var det 20 arbeidssøkere per ledig stilling i Norge. Selv om dette er klart redusert, er forholdstallet fremdeles svært høyt. Arbeidsmarkedet kan beskrives som summen av tilbud og etterspørsel etter arbeidskraft, og akkurat

nå er det særlig tilbudssiden som er ekstrem høy, sier statistiksjeff i NAV, Ulf Andersen.



Grafen viser antall arbeidssøkere delt på antall ledige stillinger registrert hos NAV hver måned fra januar 2018 til desember 2020. Desember er atypisk resten av året da statistikken tas ut før jul og dermed er basert på færre uker enn resten av månedene i året. Det resulterer i færre ledige stillinger registrert i desember.

Svak etterspørsel, men ikke urovekkende svak

Da regjeringen iverksatte de svært omfattende smittevernstiltakene 12. mars i fjor, spratt ledigheten i været med en fart som mangler historisk sidestykke. Vi har sannsynligvis aldri hatt en like høy arbeidsledighet i Norge. Dermed økte tilbudssiden av arbeidskraft fra 105 900 arbeidssøkere ved utgangen av februar til [421 000 i april](#).

Samtidig falt etterspørselen etter arbeidskraft. Mens NAV registrerte over 40 000 nye stillinger både i januar og i februar, falt dette til 21 000 i april (som riktignok inneholdt påske) og 28 000 i mai. Totalt sett i løpet av 2020 er det registrert 363 000 ledige stillinger hos NAV, en nedgang på 14 prosent fra 2019 da NAV registrerte 420 400 ledige stillinger.

– Det er tross alt ikke overraskende at etterspørselen etter arbeidskraft faller når vi tenker på hvilken situasjon Norge har vært gjennom i 2020. Det er oppløftende at etterspørselen ikke har falt mer enn den faktisk har gjort, sier Ulf Andersen.

Yrker innen de mest påvirkede næringene sliter mest

Ser man på ulike yrker, er det imidlertid store variasjoner i arbeidsmarkedet.

– Blant arbeidssøkere med yrker innen reiseliv og transport, serviceyrker, ledere, og butikk- og salgsarbeid er det nå svært mange arbeidssøkere for hver ledig stilling. Dette er de yrkesgruppene som har vært, og fortsatt er, mest påvirket av koronapandemien. Her vil konkurransen om de ledige stillingene være svært høy, sier Ulf Andersen.

Blant arbeidssøkere innen helse, pleie og omsorg, akademiske yrker, ingeniør- og IKT-fag, og undervisning er historien en annen. Her er det fra 1,9 til 3,7 arbeidssøkere per ledig stilling. Disse yrkesgruppene har dermed en situasjon som ligner mer på det vi så for hele arbeidsmarkedet samlet sett i 2018 og 2019, da det norske arbeidsmarkedet i hovedsak var godt og velfungerende.

– Situasjonen kan egentlig best illustreres hvis man ser på de faktiske tallene: I desember 2020 hadde NAV registrert 10 200 arbeidssøkere innen helse, pleie og omsorg og hele 5 421 ledige stillinger innen

disse yrkene. For enkelte yrker, som sykepleiere, er det langt flere ledige stillinger enn det er arbeidssøkere, sier Ulf Andersen.

På den annen siden var det hele 35 520 arbeidssøkere innen reiseliv og transport og kun 697 nye ledige stillinger innen disse yrkene i desember.

– I en slik situasjon er det viktig for arbeidssøkerne innen de utsatte yrkesgruppene å tenke på muligheter for kompetansepåfyll, eller orientere seg mot andre næringer eller yrker hvis de har mulighet, sier Andersen.



Grafen viser antall arbeidssøkere fordelt etter yrke og antall nye ledige stillinger fordelt etter yrke registrert hos NAV i desember 2020.

- Les også [NRKs økonomikomentators innlegg om disse tallene](#) og [NRK-sak om tallene](#).



IMPONERT OVER NAV: Arbeids- og sosialminister Torbjørn Røe Isaksen er imponert over hva NAV har fått til under koronapandemien. (Foto: Høyre)

– NAV har håndtert en ekstrem situasjon på en imponerende måte

Torbjørn Røe Isaksen mener koronapandemien har tydeliggjort hvor avgjørende NAV er i en krisesituasjon. Han er imponert over hvordan NAV har utviklet nye løsninger samtidig med at antall arbeidsledige eksploderte.

TEKST Ida F. Ringnes

28.01.2021

Lite ante Torbjørn Røe Isaksen om hva som ventet ham da han tiltrådte stillingen som arbeids- og sosialminister 24. januar i fjor.

– Jeg visste jo at *EØS-saken* skulle håndteres videre, det regnet jeg med å bruke mye tid på, men alle de store planene – de måtte settes på vent. Ingen forventet jo at året skulle bli slik det faktisk ble.

– Mange flinke medarbeidere i NAV

Riktignok var nyhetene om et virus i Kina et samtaleemne:

– Vi begynte ganske tidlig å snakke om hvorvidt NAV var rustet. Men fokuset var mer at: Tenk om det skulle bli mange syke i NAV samtidig. Den økonomiske krisen, ledighetskrisen, og de langvarige konsekvensene av det, var ikke tilsvarende oppe. At konsekvensene skulle bli av et slikt format, det var det jo ingen som hadde forestilt seg.

12. mars satte regjeringen inn *omfattende tiltak for å bekjempe koronaviruset*. Ti dager senere hadde NAV mottatt over 220 000 nye søknader om dagpenger. I slutten av april var tallet økt til 400 000. Til sammenligning kom det inn totalt 160 500 i 2019.

Parallelt vedtok politikerne nye ordninger og regelverksendringer. Våren 2020 fikk NAV 12 såkalte anmodningsvedtak fra Stortinget.

– Og da forventes det at NAV leverer det vi har bestilt raskt, selv om bestillingene ikke alltid henger sammen. Jeg er klar over at mange måtte vente på dagpenger eller lønnskompensasjon, men utgangspunktet var at NAV skulle levere nye ordninger og utbetalingsløsninger samtidig med at arbeidsledigheten eksploderte. Og det skulle løses uten at systemet kollapset. Forholdene tatt i betraktning synes jeg NAV har levert på en imponerende måte.

Koronapandemien har også understreket betydningen av et velfungerende NAV, mener han.

– Hvis ikke NAV klarer å levere, får det utrolig store konsekvenser for folk. Og i denne perioden, særlig i vår, har dere klart å håndtere en ekstrem situasjon. Det er mange flinke medarbeidere i NAV.

– NAV kan ikke løse alle problemer alene

Når nedstengningen av samfunnet etter hvert avsluttes, vil ledigheten i Norge fortsatt være høy i lang tid framover. Så hva mener han må til for å håndtere «post korona»-arbeidsmarkedet?

– Vi skrur ikke på alle jobbene igjen når vaksinen er satt. Den økonomiske krisen vil vare lenger enn helsekrisen. Vi må gjøre alt vi kan for at ledigheten ikke skal bite seg fast. Det som er annerledes enn oljekrisen, er at det denne gangen er flere ledige med kortere utdanning og som ikke har et stort utvalg jobber de kan gå inn i. Dermed blir det flere som kommer til å stå lenge uten jobb. I en del bransjer er det også stor risiko for at effekten av korona tar lang tid å komme over. Den viktigste oppgaven framover er innsatsen vi gjør for å håndtere langtidsledigheten.



Det var en engasjert minister som møtte MEMU til et digitalt intervju. (Foto: Arbeids- og sosialdepartementet)

NAV har selvsagt en viktig rolle, men Isaksen påpeker at flere må ta ansvar.

– Det er ikke sånn at NAV kan, bør eller skal løse alle problemer. Utdanningssystemet henger nært sammen med hva slags problemer som kommer senere. Fylkene, som har ansvar for de videregående skolene, er sentrale i denne sammenhengen. Det er også staten, som har ansvar for høyskoler og universiteter. Og så er det ekstremt viktig at kommunepolitikere ikke oppfatter NAV som noe som er langt borte, men at de sammen med NAV tar eierskap til utenforskap og sosiale problemer.

Mener arbeidsprosessen for regelverksutvikling bør endres

Selv om virkningene av korona har store konsekvenser for Norge, tror han det også kan komme noe godt ut av det.

– Koronasituasjonen gjorde at vi på kort tid laget nye, midlertidige ordninger. Blant annet har vi gjort det enklere å kombinere dagpenger med utdanning og opplæring. *Regjeringen har foreslått å gjøre denne ordningen permanent*, siden vi vet at dette kan bidra til at veien til arbeid blir kortere.

Også selve regelverksarbeidet har fått en dytt i riktig retning som følge av korona. I vår jobbet departementet og NAV side om side for å få de nye ordningene raskt på plass.

– Rekkefølgen har vanligvis vært sånn at vi først lager et regelverk, og så lages de digitale løsningene. Vi bør heller se på hvordan regelverket må være for at det skal være automatiseringsvennlig. Regelverk og systemutvikling må følge hverandre. Og da må arbeidsprosessene endres. Det handler dels om hvordan NAV rigger seg internt, men også at vi i departementet er lydhøre for regelverksinnspill, selv i de tilfellene når forslagene politisk sett ikke er førstevalget.

Har selv brukt NAVs digitale tjenester

Han ivrer for automatiserte løsninger:

– Det er utrolig viktig å legge til rette for mest mulig automatisert saksbehandling. Det vil gjøre det enklere for befolkningen og har store økonomiske gevinster. Ett eksempel er digitalisering av hele sykmeldingsarbeidet, som vil spare arbeidsgivere for enorme summer hvert år.



NAV er på en måte sluttpunktet. Når en ung person kommer til NAV og ber om sosialhjelp, er det mye som har skjedd før det.

ARBEIDS- OG SOSIALMINISTER TORBJØRN RØE ISAKSEN

Det er bare et par uker siden Torbjørn Røe Isaksen kom tilbake fra pappaperm etter å ha vært hjemme med lille Aurora siden begynnelsen av oktober. I den forbindelse har han brukt NAVs digitale løsninger for foreldrepenger.

– Jeg har brukt dem tre ganger, faktisk. Det har fungert fint. Enkle, pedagogiske verktøy er gode investeringer. NAV har gjort et veldig godt valg ved å ha et stort utviklermiljø selv, det har bidratt til at nav.no er en brukerportal som de fleste har stor nytte av.

Vil legge til rette for kreativitet og lokale eksperimenter

Planene som ble satt på vent da koronapandemien var et faktum, er blant annet å gjøre noe med det han kaller «utenforskapspolitikken».

– NAV er på en måte sluttpunktet. Når en ung person kommer til NAV og ber om sosialhjelp, er det mye som har skjedd før det. Vi må se sammenhengene som har ført til dette utenforskapet. Innsatsen må settes inn tidlig, og flere sektorer må samarbeide.

Et annet område han brenner for, er organiseringen av arbeidsmarkedstiltak i NAV.

– Noe av det som er spennende med å komme inn i et nytt departement på et felt jeg kjente ganske godt, men på ingen måte behersket fullt og helt, er å se på noen overordnede områder og lage politikk ut fra det. Ett eksempel er tiltakssektoren.

Isaksen mener dagens system er for rigid.

– Jeg vet at mange NAV-ansatte ønsker seg et større handlingsrom, og jeg tror innovasjon og partnerskap med sosiale entreprenører og andre lokale leverandører er noe av løsningen. Vi må følge vanlige anbuds- og innkjøpsregler, men jeg mener vi kan bruke ressursene bedre ved å legge til rette for fleksibilitet, kreativitet og lokale eksperimenter i NAV. Nå er systemet for rigid, med for få muligheter til finne lokale løsninger. Jeg tror en del NAV-ansatte kjenner på at de kanskje må tøye reglene for å finne frem til de beste løsningene som passer nettopp der. Det er ikke sikkert vi rekker det før valget, men å få kjøretøyet i gang, håper jeg vi skal klare.

Ekstrabevilgninger også i år

Han er klar over at ettervirkningene av korona kommer til å fortsette i lang tid framover også i NAV. Oppgaver er satt på vent, antall klagesaker har økt, og ledigheten er omtrent dobbelt så høy som på samme tid i fjor.

– Det har ikke vært noen tvil om at det har vært helt nødvendig å bruke mye ekstra penger på NAV. I fjor fikk dere 900 millioner i ekstrabevilgninger. I år er det lagt opp til omkring 500. Om det kan bli aktuelt med ytterligere bevilgninger er for tidlig å si, siden ingen av oss vet med sikkerhet hvordan situasjonen utvikler seg.

AKTUELT



FÆRRE LEDIGE KVINNER ENN MENN: Flere yrker som har høyere andel kvinner, som innen helse- og omsorg, har hatt behov for arbeidskraft under pandemien. (Illustrasjon: Colourbox)

Færre arbeidsledige kvinner enn menn under koronapandemien

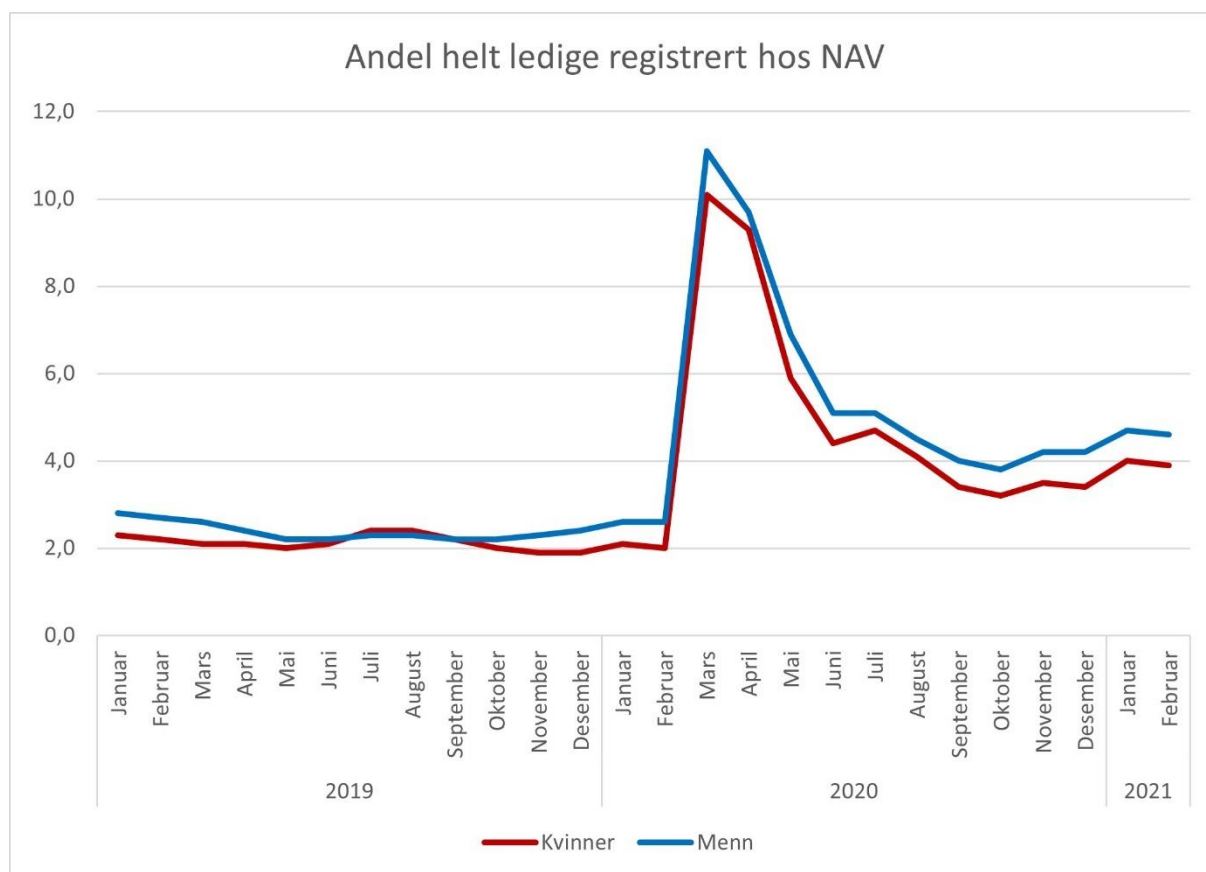
Ledigheten har de siste årene vært lavere for kvinner enn menn. Med koronakrisen ble det tydeligere. Nå er det 20 000 flere arbeidsledige menn enn kvinner.

TEKST Beate Løwald Solberg

8.03.2021

Med nedstengningen i mars 2020 økte ledigheten markant, til 134 000 helt ledige kvinner og 166 000 menn. Det tilsvarte 10 prosent av den kvinnelige arbeidsstyrken, og 11 prosent av den mannlige.

Siden koronakrisen startet, har kjønnsforskjellene vært tydeligere enn i 2019. Mens andelen helt ledige menn nå er 4,6 prosent, er andelen for kvinner 3,9 prosent.

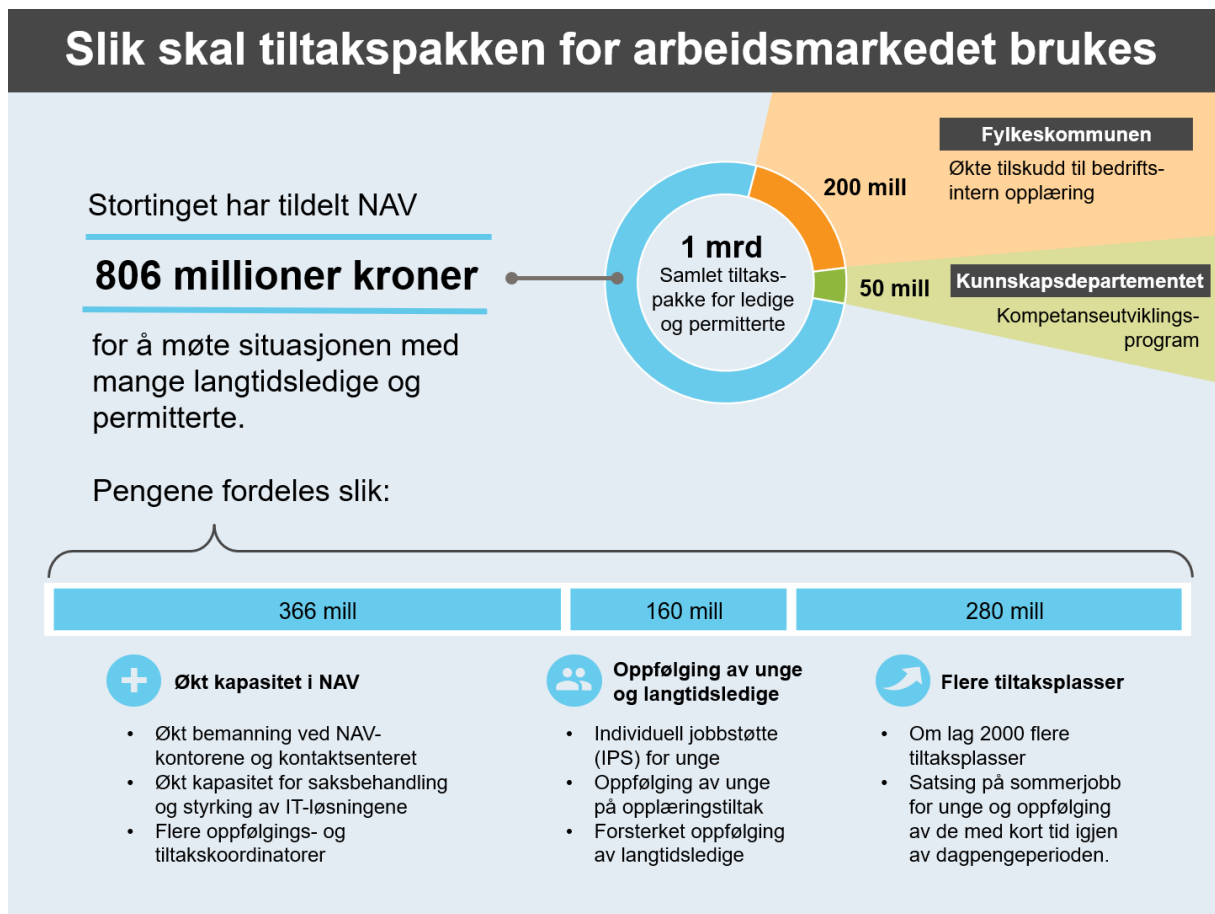


Kilde: NAV

Privat sektor hardest rammet

At kvinner kommer noe bedre ut kan ha sammenheng med at flere menn enn kvinner jobber i privat sektor, som er blitt rammet hardest av nedstengningene. Flere yrker som har høyere andel kvinner, som innen helse- og omsorg, har derimot hatt behov for arbeidskraft under pandemien.

– Anslagene for arbeidsmarkedet tyder på at ledigheten vil være høy også inn i 2022. Vi oppfordrer de som er arbeidsledige, kvinner og menn, til å vurdere om de bør heve kompetansen eller bytte til andre bransjer, sier arbeids- og velferdsdirektør Hans Christian Holte.



Stortinget har bevilget i overkant av 1 milliard gjennom en tiltakspakke for ledige og permitterte. Infografikken viser hvordan pengene skal brukes. (Illustrasjon: Magnus Ystebø Wright)

800 millioner kroner mer til arbeidsmarkedstiltak i 2021

23. februar vedtok Stortinget å øke bevilgningen til NAV som følge av krisen i arbeidsmarkedet. Tiltakspakken gjør at NAV ytterligere kan forsterke oppfølging og tiltaksbruken for ledige.

TEKST Beate Løwald Solberg

16.03.2021



Kjell Hugvik, arbeids- og tjenestedirektør i

NAV

– Vi er glade for denne ekstrabevilgingen. Pengene er viktige for å håndtere den ekstraordinære situasjonen, spesielt for utsatte grupper som unge og de som var ledige før pandemien, sier arbeids- og tjenestedirektør i NAV, Kjell Hugvik.

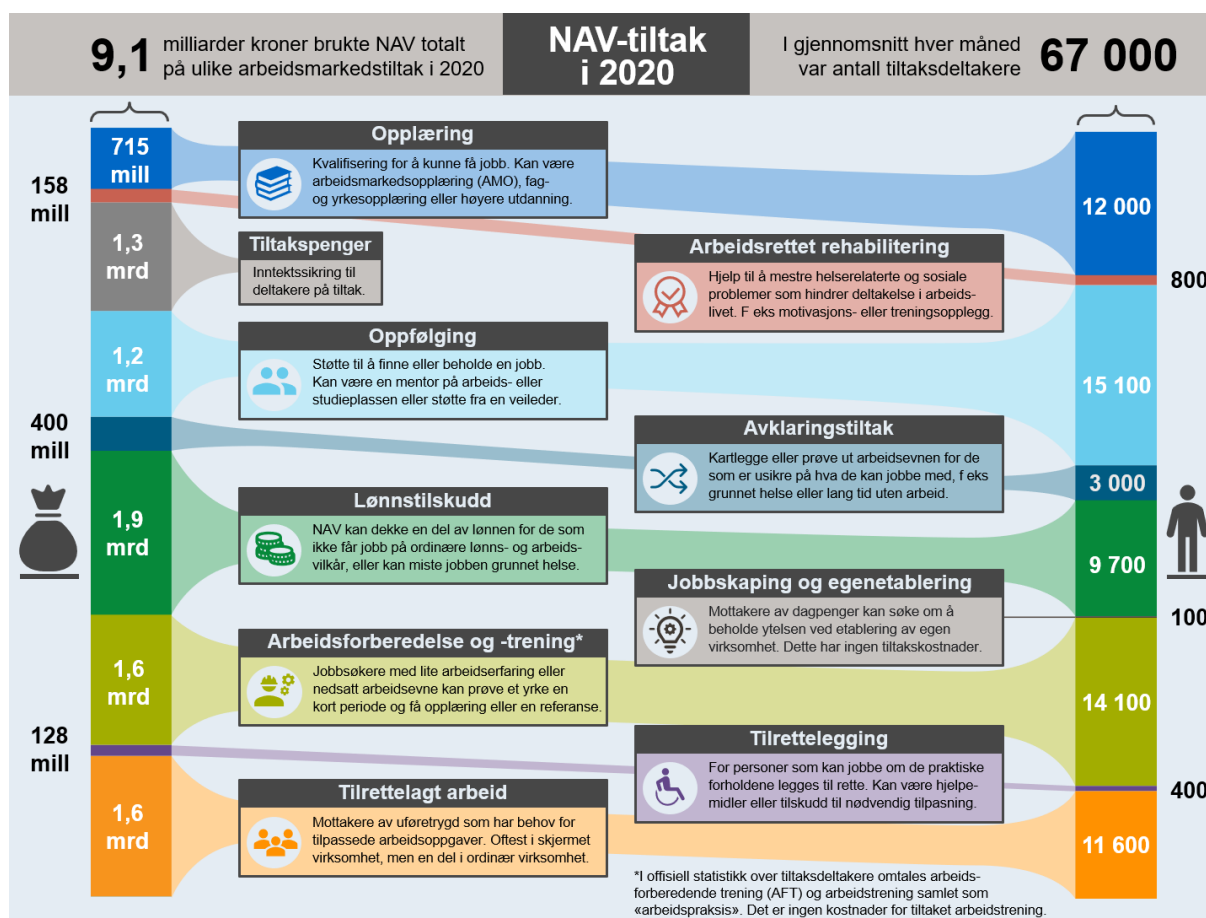
Tiltakspakken rettes særlig mot langtidsledige og unge, blant annet gjennom 2 000 flere tiltaksplasser og tilskudd til bedrifter som tar inn unge i sommerjobber. En del vil gå til å styrke den samlede kapasiteten i NAV. NAV-kontorene og fylkene vil også ha handlingsrom til å kunne bruke en del av tiltaksmidlene ut fra lokale behov (se infografikk øverst).

Tiltak for 9 milliarder i 2020

– Arbeidsmarkedstiltak er NAVs viktigste virkemiddel for ledige som trenger bistand for å komme i jobb, sier Hugvik.

148 000 personer deltok på arbeidsmarkedstiltak i 2020. En tredjedel av disse var arbeidssøkere, de øvrige deltok på grunn av nedsatt arbeidsevne. De aller fleste tok del i tiltakene opplæring, oppfølging,

lønnstilskudd og arbeidsforberedende trening – og arbeidstrening_ (se infografikk under).




Infografikken viser hvor mye penger som ble brukt på ulike arbeidsmarkedstiltak i NAV gjennom 2020 (venstre søyle), samt hvor mange som deltok på de ulike tiltakene i snitt per måned i løpet av fjoråret. (Illustrasjon: Magnus Ystebø Wright).

– Jo lenger ledige blir stående uten jobb, desto større er risikoen for å falle varig ut av arbeidsmarkedet. Mange av de som nærmer seg slutten av dagpengeperioden og permitteringsperioden har god nytte av tiltak, sier Hugvik.

Ved utgangen av februar var totalt 207 000 personer registrert ledige. Av disse var 16 500 registrert som arbeidssøkere på tiltak.

KUNNSKAP



PERMITTERTE I KORONAÅRET: Antall permitterte fra mars 2020 til og med februar 2020 er over 40 ganger så mange som i hele 2019. Det er store forskjeller innen særlig yrker og alder. (Foto: Colourbox)

Nesten hver sjuende arbeidstaker har vært permittert under koronapandemien

Koronakrisen har ført til svært mange permitteringer i det norske arbeidsmarkedet det siste året. Totalt har 372 400 arbeidstakere i Norge vært permittert siden 12. mars 2020. Til sammenligning var det 9 000 i hele 2019.

TEKST Ida F. Ringnes
22.03.2021

Nye analyser fra NAV viser at fra og med mars 2020 til og med februar 2021 har 13,2 prosent av arbeidsstyrken vært permittert på et eller

annet tidspunkt. Ved utgangen av februar er fortsatt 73 200 arbeidstakere permitterte.

Permitteringene det siste året har truffet ulike grupper ulikt. Det er:

Flere menn enn kvinner

- 212 400 menn (14,1 % av alle menn i arbeidsstyrken)
- 160 000 kvinner (12,1 % av alle kvinner i arbeidsstyrken)

Flere yngre arbeidstakere enn eldre

- 18,3 % i alderen 20-24 år
- 17,7 % i alderen 25 og 29 år
- 11,6 % i alderen 50-59 år
- 9,1 % i aldersgruppen 60+

Størst andel for de med yrker innen reiseliv og transport

- 63 900 personer (34,6 % av arbeidsstyrken)

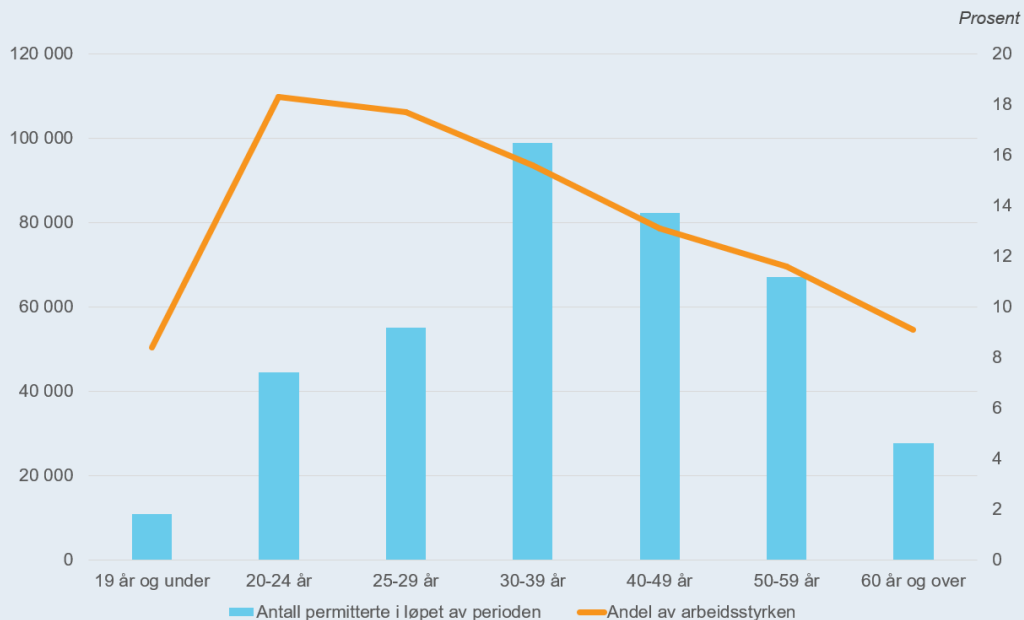
Færrest innen undervisning

- 5 100 personer (2,4 % av arbeidsstyrken)

– Yngre arbeidstakere, og da særlig innen reiseliv og transport, butikk- og salgsarbeid, samt andre serviceyrker, har vært desidert hardest rammet av permitteringer i løpet av det siste året, sier statistikksjef i NAV, Ulf Andersen.

Permitterte i koronaåret fordelt på alder

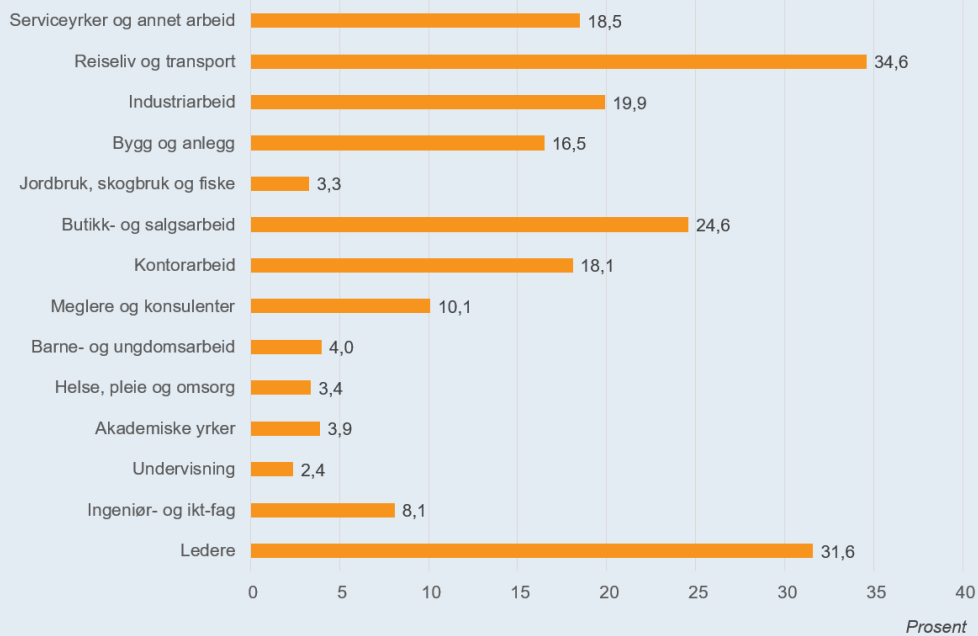
Grafen viser antall (blå søyler) og andelen (oransje graf) av arbeidsstyrken innen ulike aldersgrupper som har vært permittert i løpet av perioden mars 2020 frem til og med februar 2021. Antall på venstre akse, andel av arbeidsstyrken på høyre akse.



Totalt har 177 000 arbeidstakere med slike yrker vært permittert det siste året. Det er nær halvparten (48 %) av alle som har vært permittert under pandemien.

Andel permitterte i koronaåret fordelt på yrker

Grafen viser andelen av arbeidsstyrken innen ulike yrkesgrupper som har vært permittert i løpet av perioden mars 2020 frem til og med februar 2021.



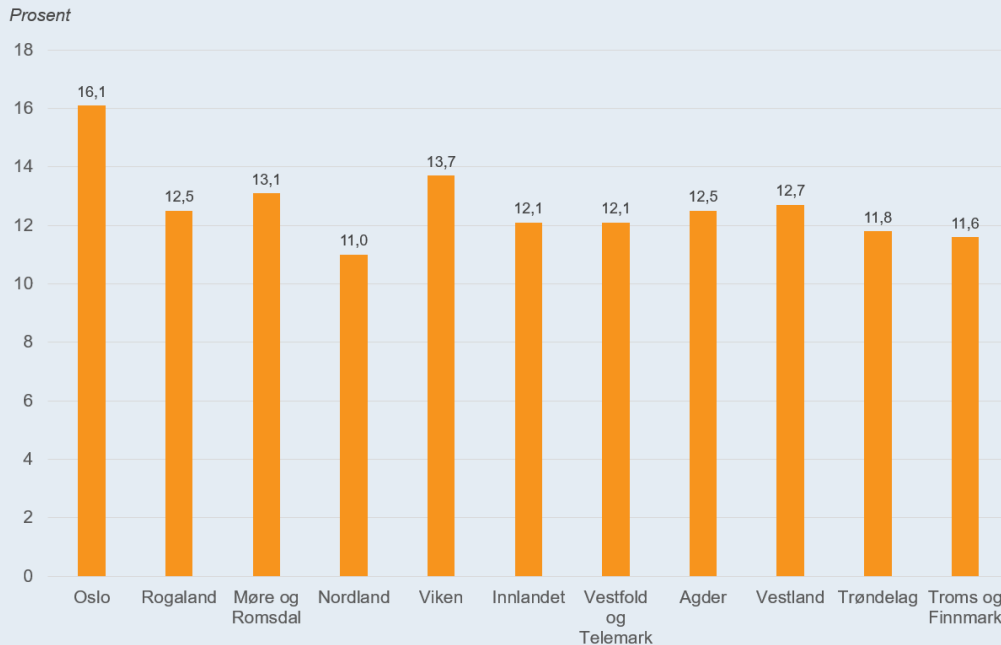
Store geografiske forskjeller

Målt som andel av arbeidsstyrken i de forskjellige fylkene i Norge, er det Oslo som har hatt den største andelen av arbeidsstyrken permittert i løpet av det siste året (16,1 %). Deretter følger Viken (13,7 %) og Møre og Romsdal (13,1 %).

Nordland har hatt færrest permitterte (11 %), etterfulgt av Troms og Finnmark (11,6 %) og Trøndelag (11,8 %).

Andel permitterte i koronaåret fordelt på fylker

Grafen viser andelen av arbeidsstyrken per fylke som har vært permittert i løpet av perioden mars 2020 frem til og med februar 2021.



Blant kommunene blir forskjellene svært store. I Hemsedal har nesten hver tredje person i arbeidsstyrken vært permittert i løpet av det siste året, med 32,1 prosent. Deretter følger Trysil med 30 prosent, Sykkylven med 28,7 prosent, Hol med 28,1 prosent og Aurland med 27,8 prosent.

– Da regjeringen iverksatte de svært omfattende smittevernstiltakene 12. mars i fjor, spratt ledigheten i været med en fart som mangler historisk sidestykke. I starten var det særlig hyttekommuner som Hemsedal, Trysil og Hol som ble hardest rammet av nedstengningen, sier Ulf Andersen.

I den andre enden av skalaen finner vi Osen i Trøndelag og Utsira i Rogaland som kun har hatt henholdsvis 3,7 prosent og 3,8 prosent av

arbeidsstyrken permittert i løpet av det siste året.

Kommunene med høyest andel permitterte per fylke

Grafen viser hvilken kommune i hvert fylke som har hatt den største andelen av arbeidsstyrken permittert i løpet av perioden mars 2020 frem til og med februar 2021.



Mange har vært permittert lenge

Ved utgangen av februar 2021 er det fortsatt 73 200 permitterte arbeidstakere.

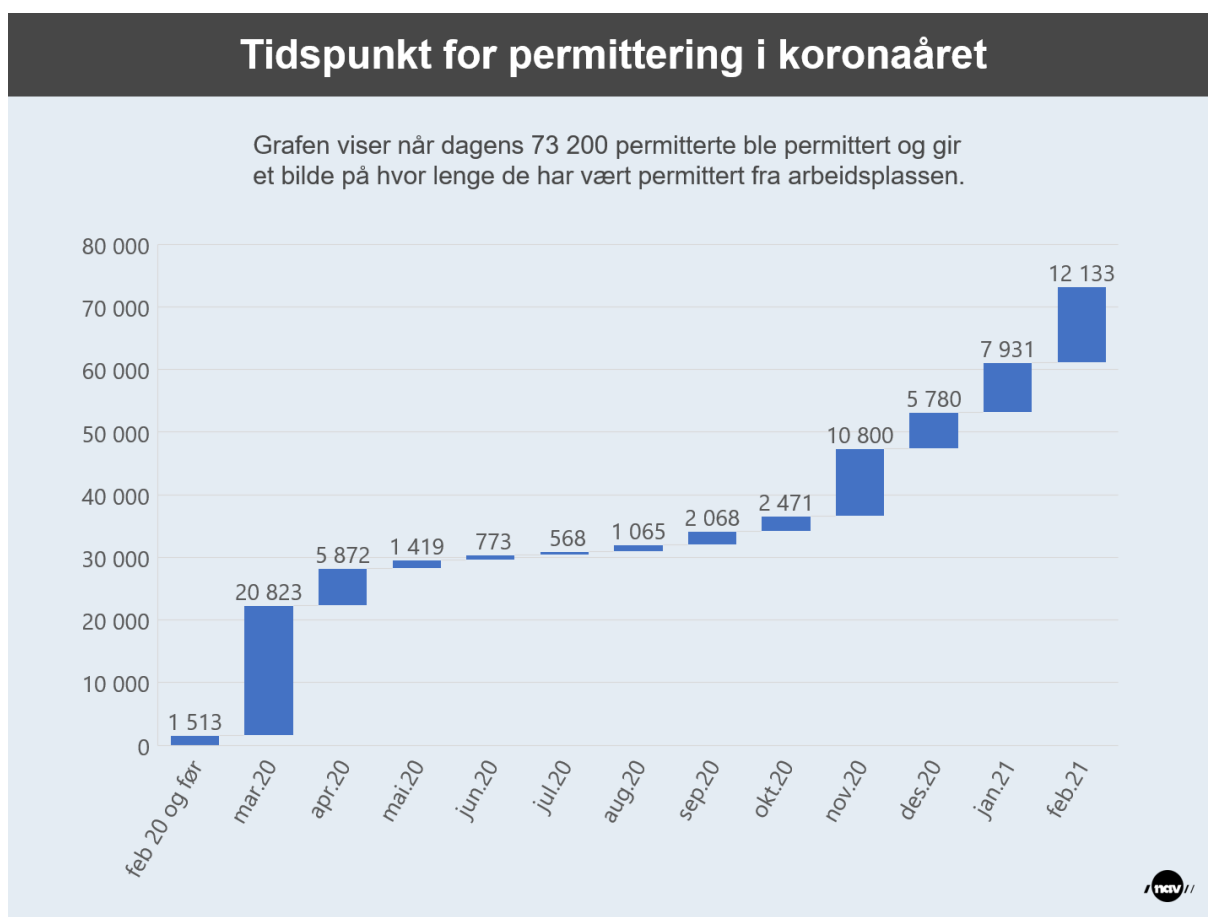
– De fleste som ble permittert i løpet av det siste året er tilbake i jobb, men det er nok også en del som nå er registrert som ordinære arbeidsledige fordi arbeidsplassen ikke lenger eksisterer, samtidig som noen kan ha valgt å gå tilbake til studier, noen kan ha gått av med alderspensjon, og noen kan ha trukket seg ut av arbeidsstyrken, sier Ulf Andersen.

Blant de som fortsatt er registrert som permitterte arbeidssøkere, er det mange som har vært permittert helt siden nedstengningen våren 2020.

– 26 700 av de som nå er registrert som permitterte har vært sammenhengende permittert siden mars og april i fjor, sier Ulf Andersen.

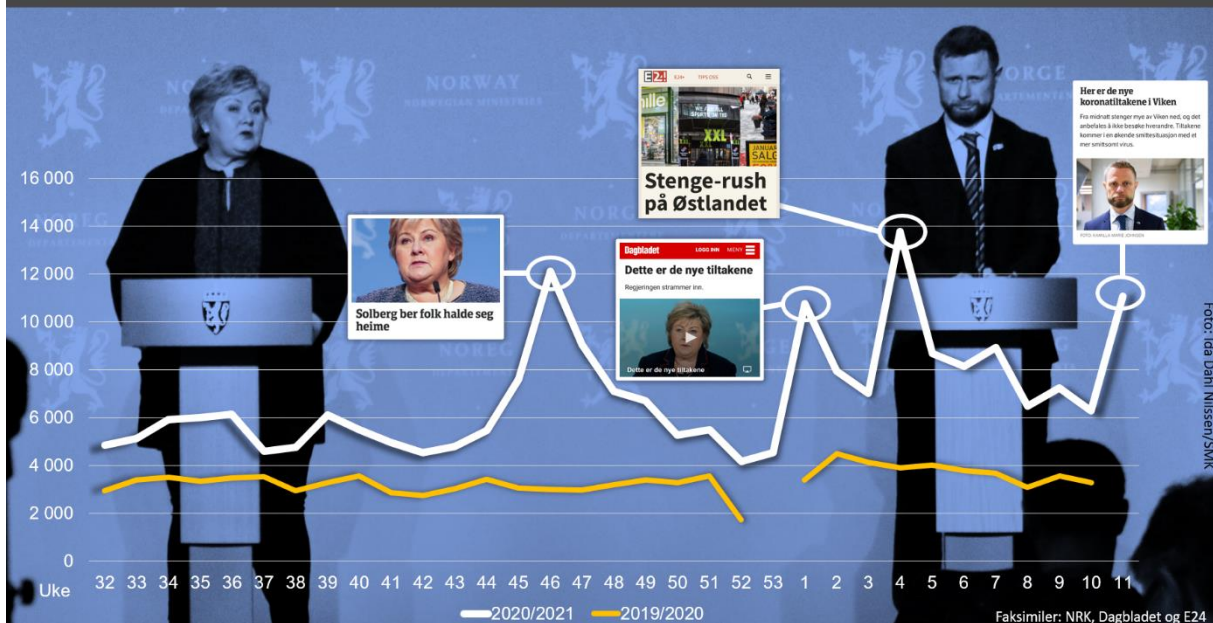
I januar og februar ble ytterligere 20 100 arbeidstakere permittert.

– Mange arbeidsplasser som stengte i forbindelse med nedstengningen i fjor holder enten fortsatt stengt eller har åpent med redusert bemanning. I tillegg har smitteverntiltakene, og særlig nedstengningene etter Nordre Follo-utbruddet, ført til mange nye permitterte de siste to månedene, sier Andersen.



KUNNSKAP

Smitteverntiltakene gir umiddelbar effekt på antall dagpengesøknader



Siden i fjor høst har det vært fire tilfeller der NAV har mottatt over 10 000 dagpengesøknader i løpet av én uke. Dette skyldes innføring av omfattende smitteverntiltak. Infografikk: NAV.

Når smittetiltakene strammes inn, skyter antall dagpengesøknader i været

I dagene etter at regjeringen holder pressekonferanse om store nedstengingstiltak, mottar NAV et høyt antall søknader om dagpenger.

TEKST Magnus Ystebø Wright
29.03.2021

En ny NAV-oversikt viser hvordan nedstengningstiltak slår svært raskt ut i statistikken over dagpengesøknader.

De fire gangene regjeringen har strammet kraftig inn tiltakene fra i fjor høst (uke 46 i fjor og uke 1, 4 og 11 i år), har antall dagpengesøknader til NAV oversteget 10 000 påfølgende uke (se infografikken øverst).



Ulf Andersen, statistikkssjef i NAV.

– Den høyeste søknadstoppen det siste halvåret kom i slutten av januar med hele 13 800 søknader på én uke. Til sammenligning hadde en normal høstuke i fjor – før smittebølgen i november – mellom 3 500 og 6 000 søknader, sier statistikkssjef i NAV, Ulf Andersen.

400 000 søknader på seks uker

Flere har tatt til orde for at de omfattende tiltakene som er innført i mars i år, kan føre til [en permitteringsbølge vi ikke har sett maken til hittil i pandemien](#).

Ulf Andersen sier at antall nye permitterte ikke vil bli like mange som vi opplevde under nedstengningen 12. mars i fjor, da NAV mottok nær 400 000 dagpengesøknader på seks uker.

– For tiden er det mange som allerede er permitterte, så det er færre nye å permittere. I tillegg har mange arbeidsgivere mye erfaring med hvordan slike tiltak slår ut for sine virksomheter. Dermed er usikkerheten mye mindre enn i mars i fjor, da antakelig langt flere enn nødvendig ble permitterte, sier han.

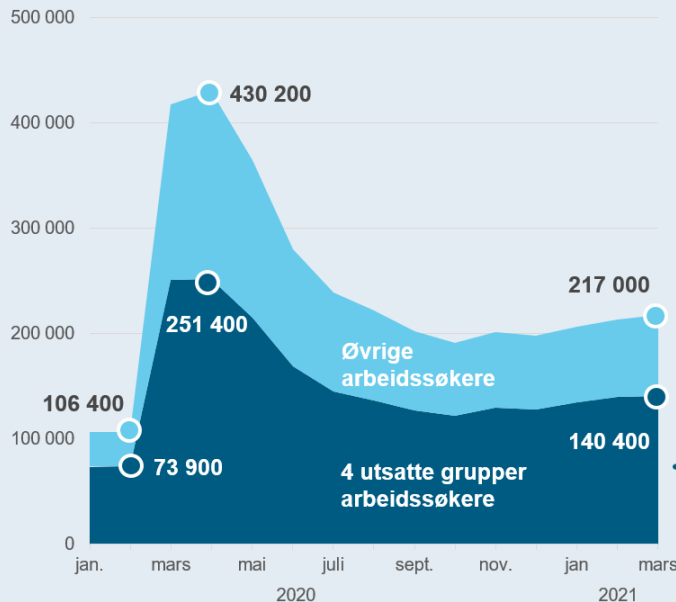
15 ganger flere

For selv om vi også nå opplever uker med et høyt antall dagpengesøknader, så er nivået noe ganske annet enn tallene fra i fjor vår: I løpet av én mars-uke i fjor (uke 12) mottok NAV nesten 15 ganger flere dagpengesøknader enn i løpet av uken med høyest antall søknader så langt i år (uke 4).

- Se [statistikken for søknader om dagpenger](#).

Antall arbeidssøkere i utsatte grupper er nesten doblet

Alle grupper arbeidssøkere har økt kraftig fra før pandemien. For de fire utsatte gruppene i denne oversikten (mørkeblått) har antallet økt med 90 prosent fra februar 2020 til mars i år.



4 grupper arbeidssøkere*

Antall personer (mars 2021):

30

Unge under 30 år

59 500 (+95 % fra feb 2020)



Innvandrere (fra utenfor EØS)**

47 600 (+80 % fra feb 2020)



Uten fullført videregående skole

75 700 (+104 % fra feb 2020)



Under 6 mnd igjen med dagpenger

16 500 (+116 % fra feb 2020)

* Samme person kan inngå i flere av de fire gruppene: En arbeidssøker under 30 år med lav utdanning vil inngå i to av gruppene. Tallene i disse gruppene kan dermed ikke summeres. ** Afrika, Asia, Latin-Amerika og Øst-Europa utenom EU.



Infografikken viser utviklingen i antall arbeidssøkere fra før koronakrisen og fram til nå. Den mørkeblå delen av grafen viser utviklingen for fire grupper som anses å være særlig utsatt på arbeidsmarkedet.

Ledighetskøen for utsatte grupper er nesten doblet i koronaåret

I takt med at koronavaksiner rulles ut, kan vi se slutten av helsekrisen nærme seg. Men koronakrisen på arbeidsmarkedet er langt fra over: Her er status for fire viktige grupper som er særlig utsatt på arbeidsmarkedet.

En ny analyse fra NAV viser utviklingen for fire grupper arbeidssøkere som anses å være særlig utsatt på arbeidsmarkedet. Disse gruppene er unge voksne, innvandrere, de med lite eller ingen utdanning og de som har kort tid igjen av dagpengerettighetene (se infografikk).



NAV's statistikkjef Ulf Andersen.

Totalt har antallet som inngår i én eller flere av disse fire gruppene økt fra 73 900 arbeidssøkere i februar 2020 til 140 400 i mars i år.

Sammenlignet med før koronakrisen er dermed antallet nesten doblet (+ 90 prosent).

– Behovet for inkludering av utsatte grupper i det norske arbeidslivet er større enn noen gang før. Ett år etter nedstengningen har vi fortsatt rundt 70 000 flere arbeidssøkere enn på det høyeste under de tre tidligere krisene på 2000-tallet, sier statistikkjef i NAV, Ulf Andersen.

Med et så høyt nivå vil det ta tid å komme tilbake til et mer normalt nivå på ledigheten, og dermed øker risikoen for at mange blir stående varig utenfor arbeidslivet.

Forklart på 3 minutter: Statistikkjef Ulf Andersen oppsummerer utfordringene på arbeidsmarkedet gjennom ett år med pandemi.

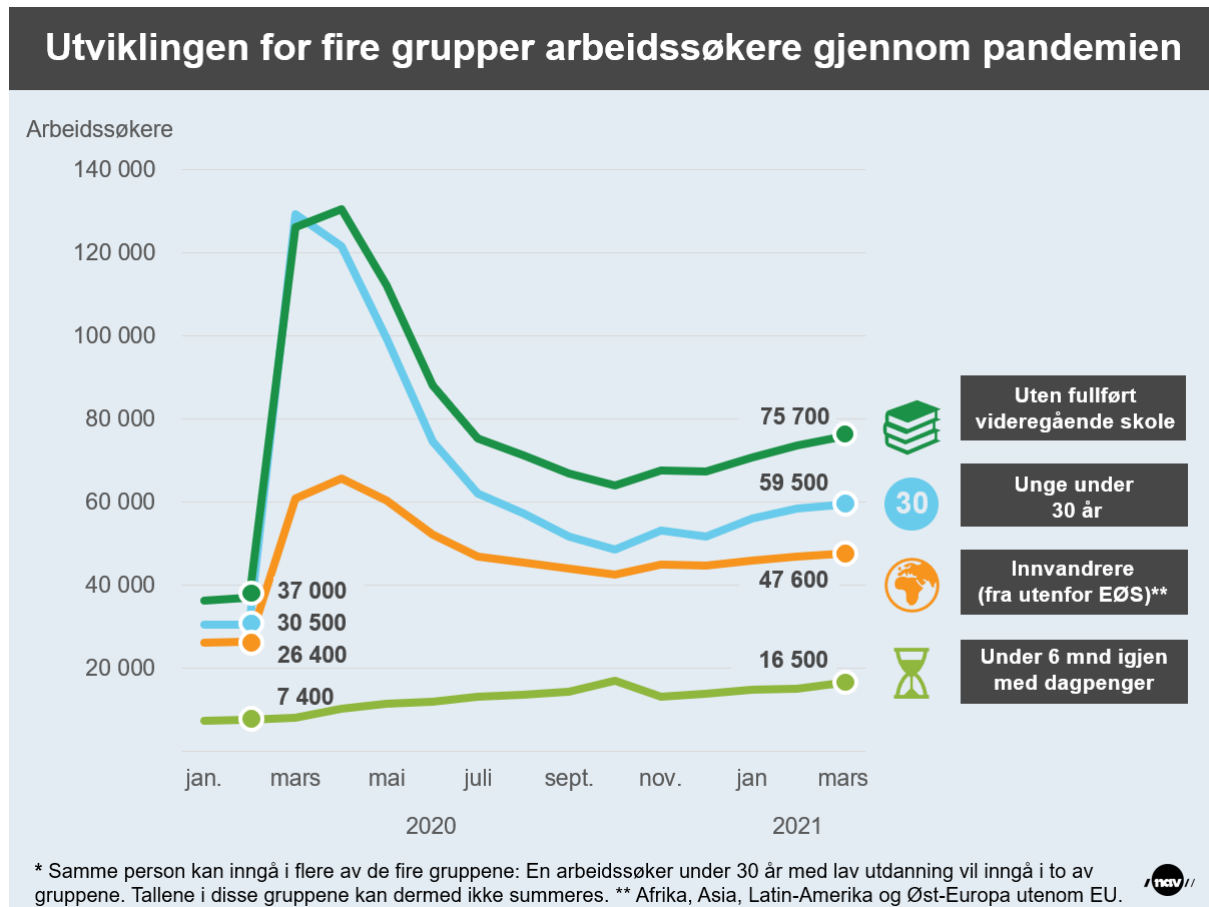
Ifølge [NAV's siste prognose](#) kan vi vente en betydelig bedring på arbeidsmarkedet, særlig i andre halvår i år. Men til tross for nedgang anslår prognosen at ledigheten vil være høyere enn før koronakrisen helt fram til utgangen av 2022.

Mange langtidsledige

Et annet viktig aspekt ved dagens ledighet er at den for mange har vært langvarig.

– Hele fire av ti av dagens arbeidssøkere har vært sammenhengende ledige siden før mai i fjor, sier han.

Analysen viser at det nettopp er de som har under seks måneder i igjen av dagpengerettighetene, som har økt mest av de fire gruppene arbeidssøkere i analysen. Veksten for denne gruppen langtidsledige har vært på 116 prosent siden februar i fjor.



Figuren viser utviklingen for antall arbeidssøkere i de fire gruppene i analysen.

– Et lyspunkt er at etterspørselen etter arbeidskraft har holdt seg oppe under pandemien. Det er 5-6000 arbeidssøkere som forsvinner ut av ledighetskøen hver eneste uke, og på nav.no er det nesten 30 000 ledige stillinger, sier han.

NAV's prognose peker imidlertid på at det nå er store ubalanser mellom tilbud og etterspørsel på arbeidsmarkedet, og få ledige stillinger for yrkesgruppene med høyest arbeidsledighet.

Utjevne ubalansen

NAV-direktør Hans Christian Holte sier det er en svært viktig oppgave for NAV å bidra til å utjevne denne ubalansen ved å finne en god match mellom bedrifter som nå trenger arbeidskraft og relevante arbeidssøkere, samt å sørge for kompetanseheving gjennom ulike NAV-tiltak.



NAV-direktør Hans Christian Holte.

– NAV samarbeider godt med næringene som har behov for arbeidskraft. Under pandemien har NAV blant annet hjulpet mange inn i lagerarbeid. En annen næring vi jobber mye med nå er

reiselivsnæringen som har behov for sesongarbeidskraft. Dette kan være gode arenaer for å inkludere flere, sier Holte.

Eksempler på andre deler av samfunnet som for tiden har etterspørsel etter arbeidskraft, er bygg og anlegg, helsesektoren, grøntnæringen, deler av varehandelen og dagligvarebutikker.

Varig fotfeste i arbeidslivet

Nylig inviterte regjeringen til konferansen [#Se muligheter](#), som særlig rettet seg til bedrifter (hele sendingen er tilgjengelig). Hovedbudskapet var at det er mye god arbeidskraft hos personer som har hull i CV-en.

– Vi er opptatt av å bidra til at folk får varig fotfeste i arbeidslivet. For å lykkes er vi avhengige av å samarbeide godt med blant annet arbeidsgiverne, helsevesenet og fylkeskommunen, som har ansvar for opplæring. Vi har mange gode eksempler på godt samarbeid, men vi trenger flere arbeidsgivere med på laget, sier Holte.

Fjerner usikkerhet hos arbeidsgivere

NAV har en [velfylt verktøykasse](#) for å støtte bedrifter som ønsker å inkludere personer som har utfordringer med å finne seg jobb.

– Vi i NAV kan hjelpe med er å fjerne arbeidsgiveres usikkerhet når det gjelder produktivitet, tilrettelegging og det å finne rett kompetanse når de ansetter utradisjonelt, sier Holte.


NAV-direktøren mener det også under dagens ledighetssituasjon er rom for å arbeide godt med å inkludere utsatte grupper i arbeidslivet.

– To av tre arbeidsgivere som melder ledig stilling direkte til NAV, sier samtidig at de har mulighet for inkludering, sier han.

Les også

- [Dagbladets lederartikkel om tallene i denne artikkelen.](#)
- [Klassekampens sak om tallene.](#)

KUNNSKAP



Noen glimt fra presentasjonen NAV i tall og fakta 2020

NAV-året 2020 i grafer og tall

Visste du at NAV utbetalte én million kroner per minutt gjennom 2020? Eller at noen tok kontakt med NAVs kontaktsenter hvert 6. sekund hele året gjennom?

TEKST Magnus Ystebø Wright
4.05.2021

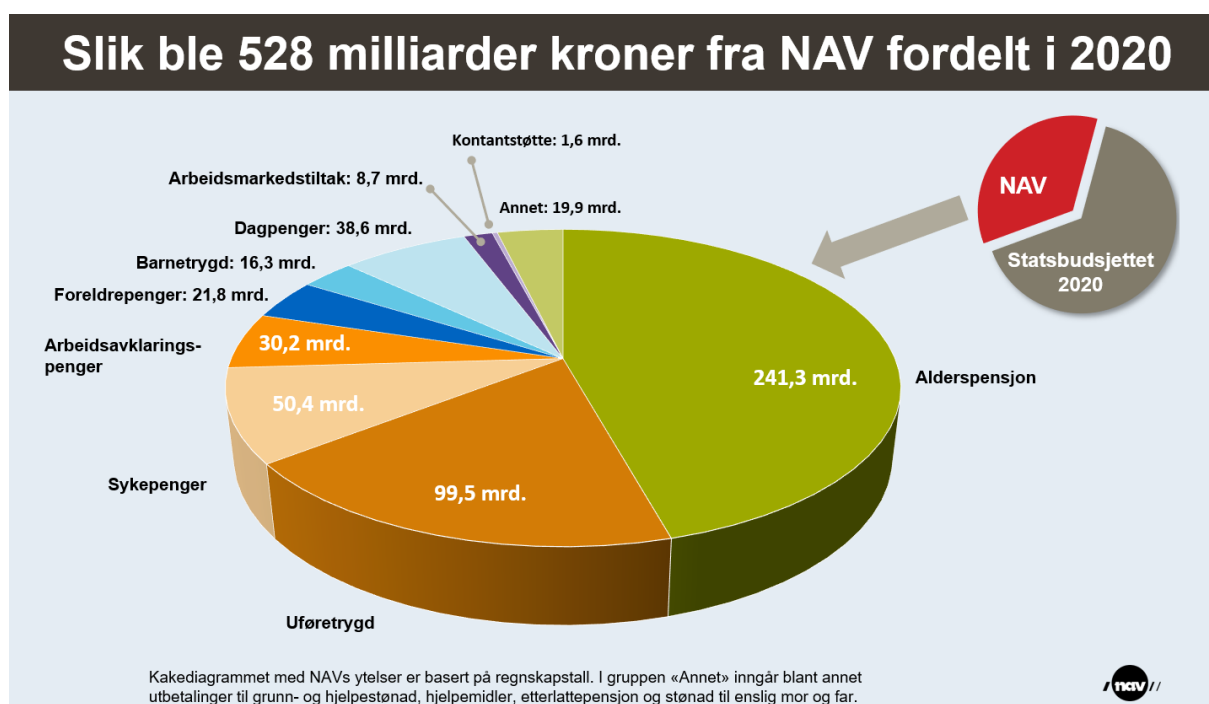
2020 ble det store annerledes-året, og for NAV har den historisk høye arbeidsledigheten og hyppige regelendringer gjort året spesielt krevende.

I forbindelse med publiseringen av [NAVs årsrapport](#), har vi også laget en [NAV i tall og fakta – 2020](#) og arbeidsmarkedet sett gjennom NAV-briller.

Her er noen av tallene som er med i presentasjonen:

I løpet av fjoråret mottok NAV hele 664 000 søknader om dagpenger, og 400 000 av dem kom i løpet av bare seks uker i mars og april. Til sammenligning fikk vi totalt 165 000 dagpengesøknader i 2019. Det var altså en firedobling i antall dagpengesøknader og også en firedobling i dagpengeutbetalingene fra NAV.

Her er fordelingen av NAVs utbetalinger i fjor:

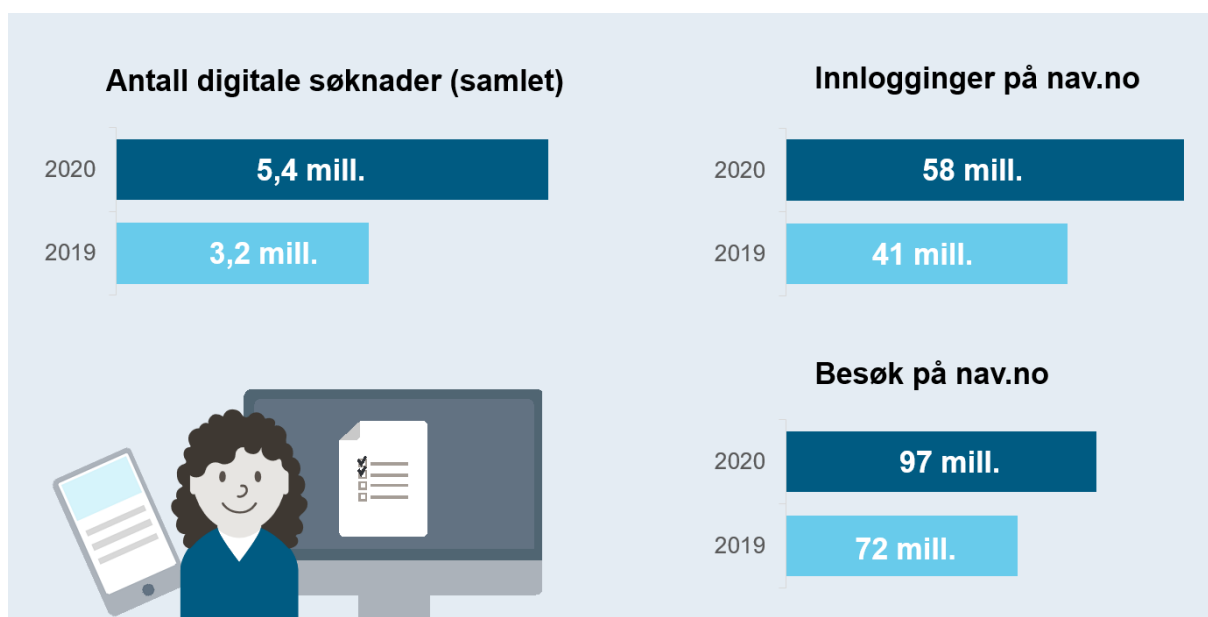


Svimplende summer: Figuren viser NAVs utbetalinger for 2020. 525 milliarder tilsvarer én million kroner i minuttet gjennom hele året!

Kraftig økning for digitale tjenester

I tillegg til at smittevernstiltakene ga høy ledighet, førte de også til en klar økning i bruken av NAVs digitale tjenester.

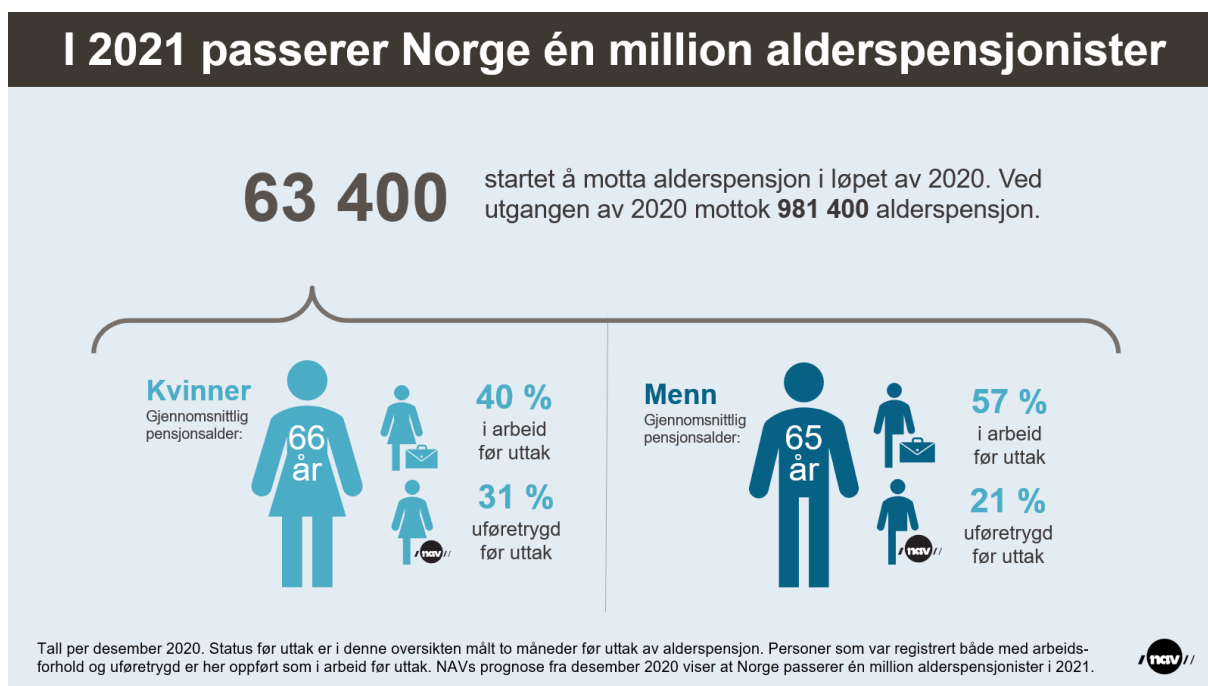
Antallet innsendte digitale søknader økte fra 3,2 millioner i 2019 til 5,4 millioner i 2020 – en vekst på over 70 prosent!



Figuren viser bruken av digitale søknader og nav.no.

Én million alderspensjonister

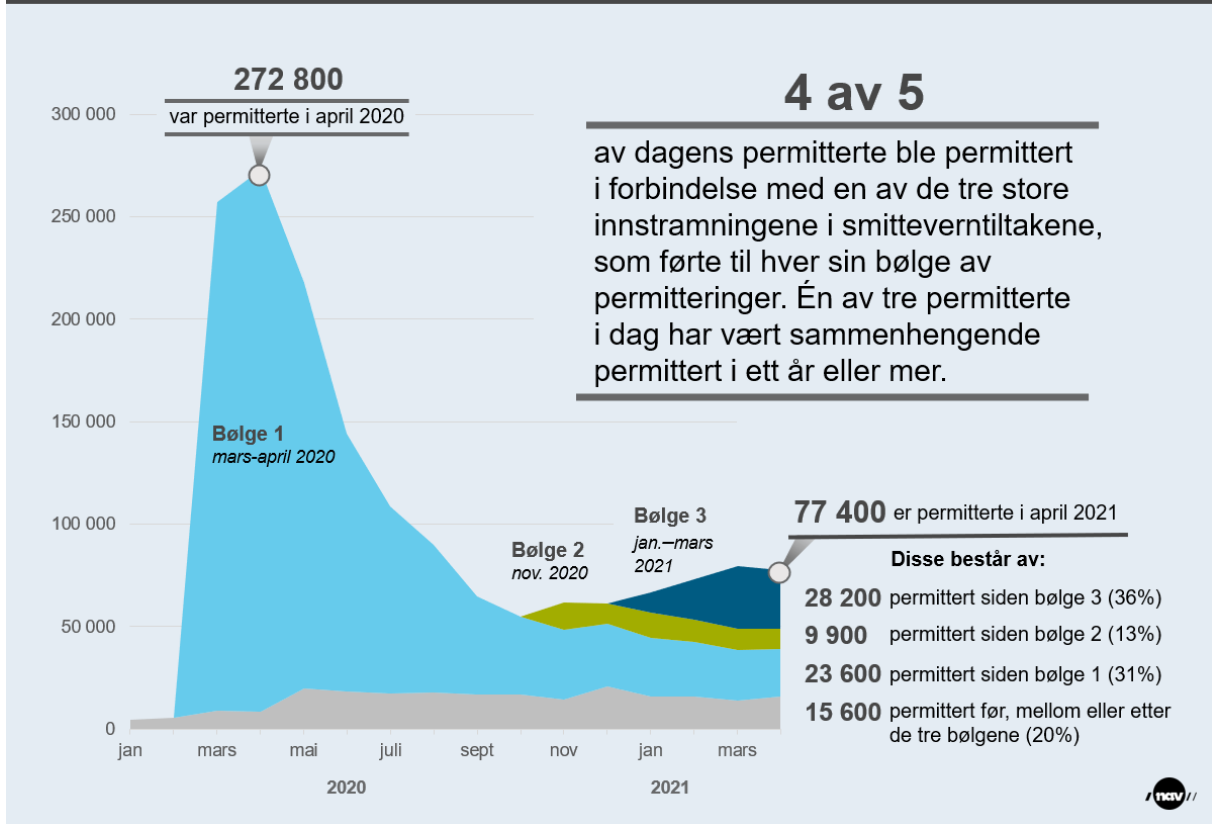
Gjennom 2020 har antall alderspensjonister fortsatt å vokse. Ved årsskiftet var mottok 981 400 personer alderspensjon fra NAV. I løpet av 2021 vil vi for første gang runde én million alderspensjonister i Norge:



Figuren viser status for alderspensjon ved utgangen av 2020.

- Se [NAV i tall og fakta – 2020](#).
- Se også [NAVs årsrapport 2020 på nav.no](#)

Utviklingen for de som ble permittert i de tre koronabølgene



Grafikken viser hvor mange som ble permittert i de tre permitteringsbølgene det siste året, og hvor mange av dem som har vært sammenhengende permittert fram til og med april 2021.

25 000 personer har vært permittert sammenhengende i minst ett år

Av dagens permitterte har én av tre vært sammenhengende permittert i ett år eller mer. Det viser en ny analyse fra NAV som tar for seg varigheten til dagens 77 400 permitterte.

Analysen tar utgangspunkt i permitteringsbølgene som oppsto i forbindelse med de tre store rundene med innstrammingsiltak under pandemien, og gir svar på hvor mange som fremdeles er permittert.



Statistikksjef Ulf Andersen i NAV

På det meste var over 270 000 personer permittert under den første bølgen i mars og april i fjor. Bølge to i november gav et langt mindre utslag i arbeidsmarkedet, mens det ble en betydelig vekst i antall permitteringer under den tredje bølgen fra januar til mars i år (se infografikk).

Hele fire av fem av dagens 77 400 permitterte har vært sammenhengende permittert siden en av de tre store innstrammingsrundene. Det utgjør nær 62 000 personer.

– Mer enn hver tredje av dagens permitterte stammer fra den siste runden med innstramminger, og mange var fra varehandelen. Når butikker og kjøpesentre nå åpner igjen i Viken og Oslo, kan vi forvente en nedgang særlig blant de som ble rammet av den siste permitteringsbølgen, sier statistikksjef Ulf Andersen i NAV.

Mange har vært permittert både to og tre ganger i løpet av det siste året.

NAV's ledighetstall //

Ved utgangen av april var det totalt 202 600 arbeidssøkere.

Tallet består av

- 113 300 helt ledige
- 71 100 delvis ledige
- 18 200 arbeidssøkere på tiltak.

39 000 av de helt ledige er permitterte, mens det samme gjelder for 38 300 av de delvis ledige. Totalt var antall permitterte 77 400.

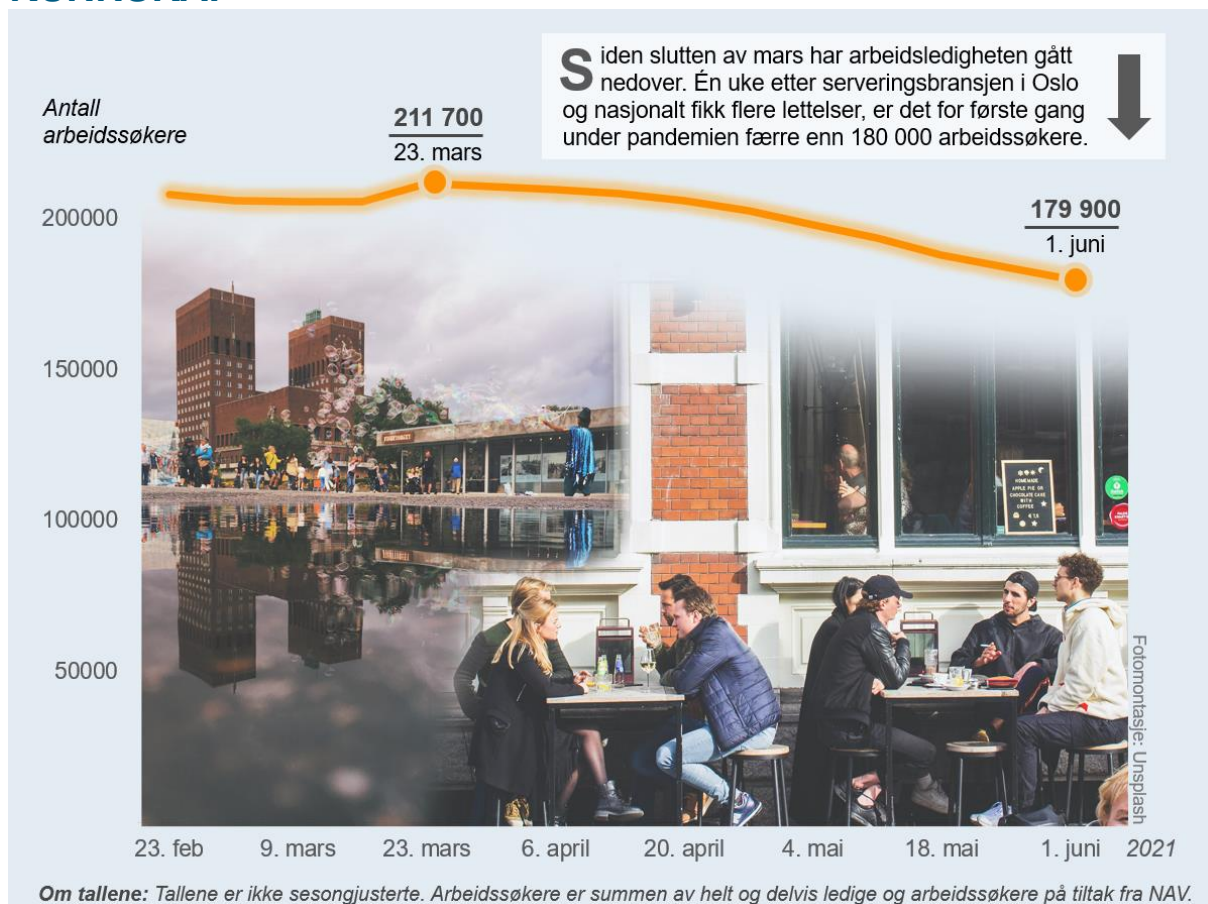
– Innstrammingene har rammet mange av de samme bransjene og virksomhetene flere ganger. Mange har derfor vært gjennom flere runder med permitteringer, selv om de tidvis har vært tilbake i arbeid, sier Ulf Andersen.

Om lag 10 prosent av de som ble permittert i den første bølgen i fjor, har vært sammenhengende permittert siden den gang. Det betyr imidlertid ikke nødvendigvis at 90 prosent nå er tilbake i jobb:

– I tillegg til at mange har vært gjennom flere permitteringsrunder, har et krevende arbeidsmarked også ført til at flere har valgt å ta utdanning fremfor arbeidsledighet. Vi ser dessuten en vekst i bruken av helse relaterte ytelser, slik som arbeidsavklaringspenger og uføretrygd, sier Ulf Andersen.

Av de 15 600 (20 %) blant dagens permitterte som ikke stammer direkte fra noen av de tre bølgene, har 6 500 vært sammenhengende permittert fra perioden mellom bølge én og bølge to (mai – oktober). 1 400 har personer vært sammenhengende permittert helt siden perioden før den store nedstengningen 12. mars 2020.

KUNNSKAP



De siste ukene har det blitt lettelsener i smittevernstiltakene, slik som endringene for serveringsbransjen i Oslo i slutten av mai. Grafen viser hvordan ledighetstallene har sunket over flere uker, slik at antallet arbeidssøkere nå er på det laveste under pandemien.

Nå går arbeidsmarkedet i positiv retning

Det har blitt om lag 20 000 færre arbeidssøkere siden utgangen av april, og 4 000 av dem har forsvunnet ut av ledighetskøen siden de store lettelsene for serveringsbransjen i Oslo ble iverksatt for en uke siden. Tallene i denne saken tar ikke høyde for sesongeffekter, men nedgangen i ledigheten er langt større enn hva som er vanlig i mai.

Samtidig som antall fullvaksinerte i Norge øker, og [nylig rundet én million](#), peker pilene på arbeidsmarkedet i positiv retning:

- Klar nedgang i antall permitterte
- Færre ordinære ledige
- Langt færre søker om dagpenger

Det er blitt 4 000 færre arbeidssøkere den siste uken, viser [NAV's ledighetstall per 1. juni](#) (ikke sesongjustert). Mesteparten av nedgangen finner vi i Oslo og Viken, der det totalt har blitt 2 300 færre helt og delvis ledige én uke etter at serveringsbransjen i Oslo fikk store lettelser.

– Det har vært en markant nedgang i ledigheten i Oslo og Viken i flere uker nå, og gjenåpningen av Oslo bidrar positivt til utviklingen. Vi venter at ledigheten i Norge vil gå videre nedover de neste ukene, selv om det kan bli regionale forskjeller. Blant annet kan vi nok forvente en økning fremover i smitteutsatte områder som Kristiansand, Hammerfest og Trondheim som nå innfører strengere tiltak igjen, sier NAVs statistikksjef Ulf Andersen.



NAV's statistikksjef Ulf Andersen

Antall registrert arbeidssøkere hos NAV er nå 179 900, og for første gang under pandemien er det dermed færre enn 180 000 arbeidssøkere i Norge.

15 000 færre permitterte

Innføringen av lettelser både nasjonalt og [spesielt i Oslo](#) for blant annet serveringsbransjen og kjøpesentre de siste ukene, har som ventet ført til færre permitterte. Siden utgangen av april har det blitt 15 000 færre permitterte arbeidssøkere registrert hos NAV (ikke sesongjustert).

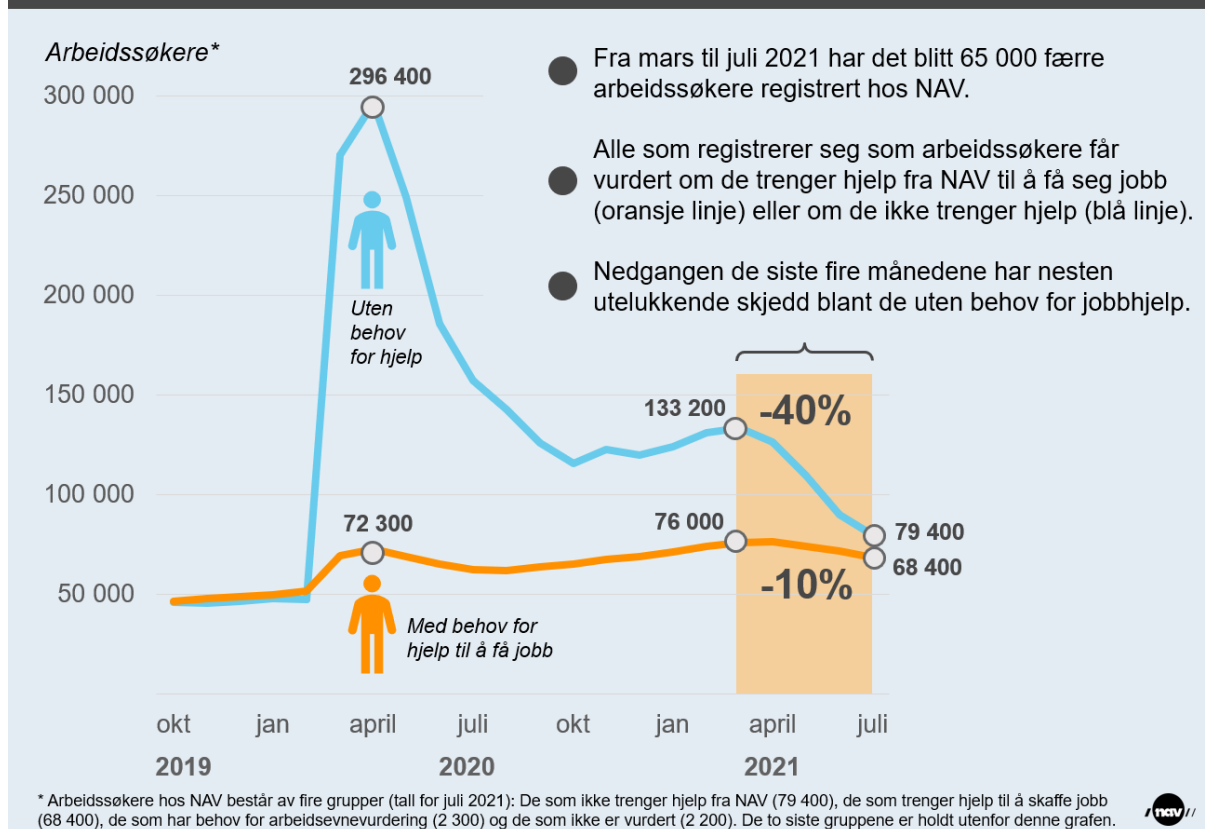
Ser man på antall arbeidssøkere som ikke er permitterte, så viser også disse en positiv utvikling. Mens antall ordinære ledige var hele 139 000 ved utgangen av januar i år, er tallet nå rundt 109 000. Til sammenligning var dette i underkant av 80 000 i starten av mars i fjor. Det er vanlig at antallet ordinære ledige faller en del om våren, men til tross for en vinter og vår preget av smitteutbrudd og smittevernregler har nedgangen vært større enn vanlig i år.

– Dette er en positiv utvikling ettersom det viser at det ikke bare er permitterte som kommer tilbake til jobben de er permittert fra. Også andre ledige finner jobb i dagens arbeidsmarked, selv om det også har vært økt bruk av andre trygdeordninger som arbeidsavklaringspenger, sier Ulf Andersen.

Færre søker om dagpenger enn i 2019

Et annet utviklingstrekk som sakte, men sikkert, har gått i positiv retning, er antall dagpengesøknader. Helt siden påske har tallet gått nedover, og de siste tre ukene er antallet faktisk lavere enn i tilsvarende uker i 2019, da arbeidsmarkedet var svært godt. NAV har mottatt 6 800 søknader de siste tre ukene i år (ukene 19-21), mens det kom inn 7 100 de samme ukene i 2019.

Stor nedgang i ledigheten – men én gruppe henger etter



Grafen viser endring i ledigheten fra mars og juli 2021 blant arbeidssøkere som NAV vurderer at har behov for hjelp til å få seg jobb (-10%) og de som ikke trenger hjelp til å få seg jobb (-40%).

65 000 færre arbeidssøkere på fire måneder

Men det er særlig én gruppe arbeidssøkere som er blitt stående igjen i ledighetskøen i denne perioden.

TEKST OG GRAFIKK
26.08.2021

Magnus Ystebø Wright

De siste månedene har ledigheten gått klart ned – også for grupper som unge under 30 år, innvandrere og de med lav utdanning. Likevel er det et tydelig skille på hvilke arbeidssøkere som nå kommer tilbake i jobb, og hvilke som i liten grad har tatt del i ledighetsnedgangen.

Blant de som registrerer seg som arbeidssøkere, gjør NAV en vurdering om de trenger hjelp til å komme seg ut i jobb eller ikke (se faktaboks). Og det er mellom disse to gruppene ledighetstallene spriker mest: Tallene de siste månedene viser at omtrent hele nedgangen kommer blant gruppen arbeidssøkerne NAV har vurdert at ikke trenger hjelp til å komme seg ut i jobb.



Arbeids- og velferdsdirektør Hans Christian Holte.

40 prosent nedgang

Blant disse arbeidssøkerne er antallet redusert med hele 40 prosent siden utgangen av mars, en nedgang på 53 700 personer (tallene er ikke sesongjustert). Mange av disse er permitterte arbeidstakere som har kommet tilbake til arbeidsplassen når samfunnet har åpnet opp.

Ser man derimot på arbeidssøkerne som NAV vurderer at trenger hjelp for å komme ut i jobb, er antallet bare redusert med rundt 10 prosent i samme periode, eller 7 600 personer (se figur øverst i saken).

– Samtidig som det er en svært positiv utvikling at ledigheten nå går raskt nedover, ser vi at mange av de som trenger hjelp fra NAV blir

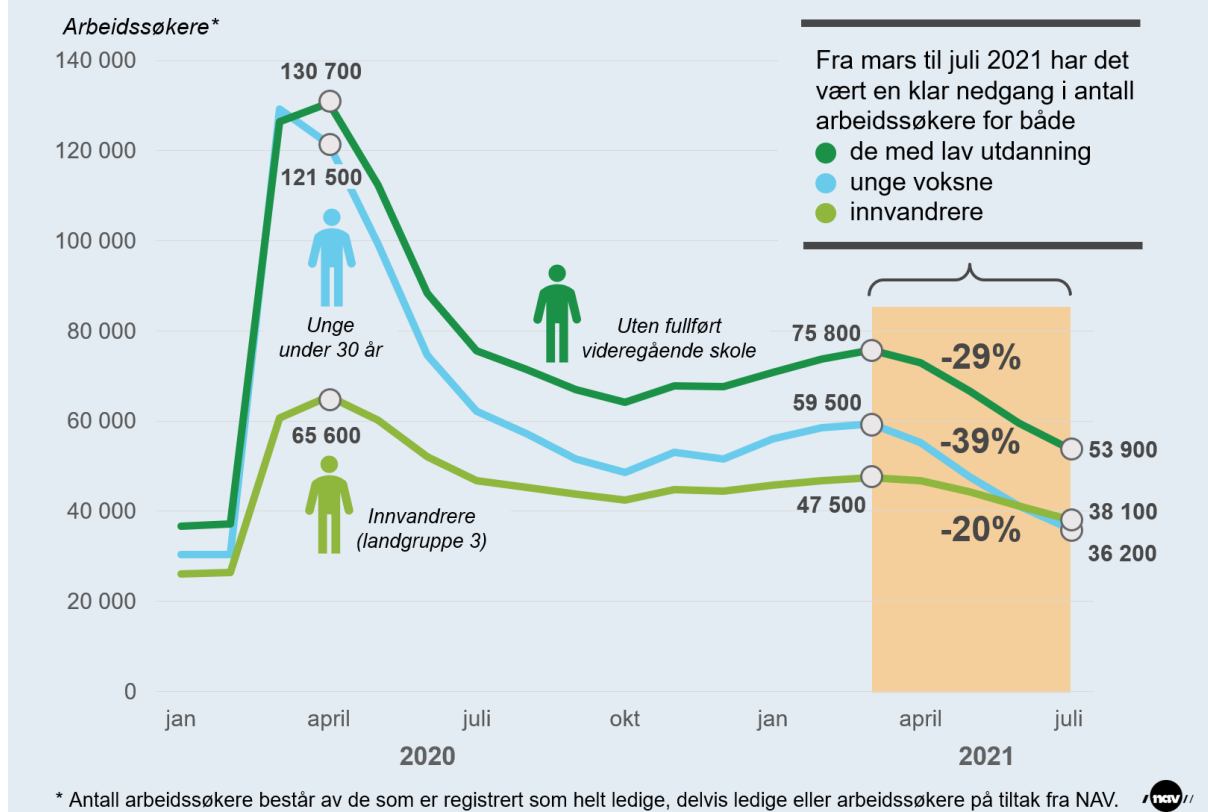
stående igjen i ledighetskøen. Denne gruppen har økt under koronaperioden fram til april i år. Etter det har det kun vært en svak nedgang. Dette er en stor utfordring for det norske arbeidsmarkedet og NAV, men ikke desto viktigere er det at vi gjør det vi kan for at flest mulig av disse kommer raskt ut i jobb, sier arbeids- og velferdsdirektør Hans Christian Holte.

Nedgang for unge, innvandrere og de med lav utdanning

Utviklingen i antall arbeidssøkere for unge under 30 år, innvandrere og de med lav utdanning, er langt mer positiv: Det går klart ned for disse tre gruppene fra utgangen av mars til utgangen juli.

– Blant disse gruppene er det mange som har fått jobb når restauranter og utelivsbransjen for alvor har åpnet opp. Særlig gjelder dette for unge voksne, der ledigheten har gått mer ned enn i befolkningen som helhet. Blant innvandrere er nedgangen derimot en del lavere enn snittet, sier Holte.

Bedring blant unge, innvandrere og de med lav utdanning



GRAFIKK: Grafen viser utviklingen for antall arbeidssøkere fra mars til juli 2021 for de med lav utdanning (-29%), unge under 30 år (-39%) og innvandrere (-20%).

Ser man på de som NAV vurderer at trenger hjelp for å komme ut i jobb *innen disse gruppene*, er nedgangen langt mindre for denne perioden. For de med lav utdanning, unge under 30 år, og innvandrere er nedgangen henholdsvis -11, -17 og -6 prosent.

- Se omtale av disse tallene [i innslag på Dagsrevyen](#) og [ytring fra NRKs økonomikomentator](#).

Fakta //

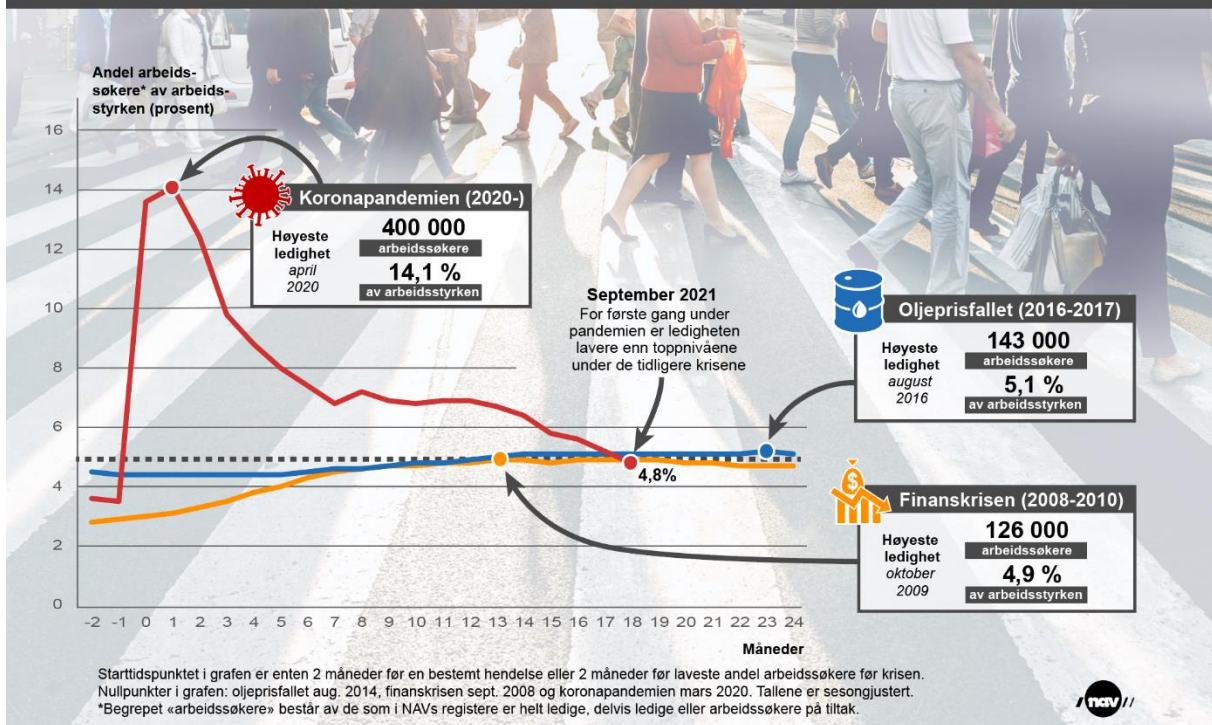
Ulikt behov for hjelp blant arbeidssøkere

De som registrerer seg som arbeidssøkere hos NAV vil få en vurdering av behov for hjelp for å komme ut i jobb.

- **Trenger ikke hjelp til å få jobb:** En del av arbeidssøkerne får vurdert at de kan komme ut i jobb hovedsakelig gjennom egen innsats og i løpet av relativt kort tid: Dette er eksempelvis jobbsøkere med kvalifikasjoner som er etterspurt i arbeidsmarkedet, jobbskiftere eller nyutdannede. Dette omtales som «standard innsats» i NAVs statistikk.
- **Trenger hjelp til å få jobb:** Disse arbeidssøkerne får vurdert at de kan ha vansker med å skaffe seg eller beholde arbeid. Ofte vil dette behovet ha sammenheng med endringer i arbeidsmarkedet eller en mismatch mellom den enkeltes kvalifikasjoner og arbeidslivets krav. Ikke fullført videregående opplæring vil i økende grad innebære en slik mismatch. Dette omtales som «situasjonsbestemt innsats» i NAVs statistikk.

Behov for hjelp vurderes både ved starten og underveis i en arbeidssøkerperiode. Personer som har vært lenge ledige skal vurderes på nytt og kan da få endret innsatsbehov til behov for hjelp (situasjonsbestemt innsats).

Koronaledigheten har passert toppunktet fra tidligere kriser



Grafen viser utviklingen i antall arbeidssøkere under koronapandemien, oljeprisfallet og finanskrisen (sesongjusterte tall).

Ledigheten er nå lavere enn tidligere krisetopper

For første gang under pandemien er det færre arbeidssøkere enn det var på det meste under finanskrisen og oljenedgangen.

TEKST OG INFOGRAFIKK
21.10.2021

Magnus Ystebø Wright

På det meste var ledigheten under pandemien om lag tre ganger så høy som toppnivået under finanskrisen i 2008 (se faktaboks). Veien tilbake har gått i bølger, og vi har sett en rask nedgang siden før sommeren.

– Arbeidsmarkedet bedres nå raskt. Antallet helt ledige nærmer seg nå nivået vi hadde før pandemien, men det er fortsatt mange delvis ledige. Med den kraftige nedgangen vi har sett de siste månedene, er det grunn til å tro at vi neste år er tilbake på nivået fra før pandemien, sier NAV statistikkseksjonssjef Ulf Andersen.

Høy etterspørsel etter arbeidskraft

Etterspørselen etter arbeidskraft har tatt seg betydelig opp, og NAV har nå registrert flere ledige stillinger så langt i 2021 (433 000 stillinger fra januar til september) enn det som var tilfellet i hele 2019 (420 000 stillinger).

Tjenestenæringene, som serveringsbransjen og luftfart, ble rammet særlig hardt under pandemien, og det var i disse næringene sysselsettingen falt mest. Det siste halvåret har imidlertid dette snudd, i takt med lettelsene i smittevernrestriksjonene. Ifølge NAVs statistikk økte antallet ledige stillinger kraftig rett før og inn i sommeren.

– Virksomheter i serveringsbransjen lyste ut til sammen tre ganger så mange stillinger i april, mai og juni, som i januar, februar og mars. På arbeidsplassen.no var det fra april til juni over 8000 stillinger innen restaurant- og serveringsbransjen, og her er etterspørselen fremdeles stor, sier Ulf Andersen.

Fakta //

- Arbeidsledighet er i denne saken målt som antall arbeidssøkere. Det består av helt og delvis ledige og arbeidssøkere på tiltak fra NAV.
- Tallene for utviklingen under de tre krisene er sesongjusterte, og kan derfor avvike noe fra tall publisert tidligere i pandemien, da NAV i en lang periode benyttet ujusterte tall. Grunnen til det var at utviklingen i all hovedsak ble drevet av smitteutvikling og smittevernstiltak, ikke av normale sesongvariasjoner.

Flere langtidsledige

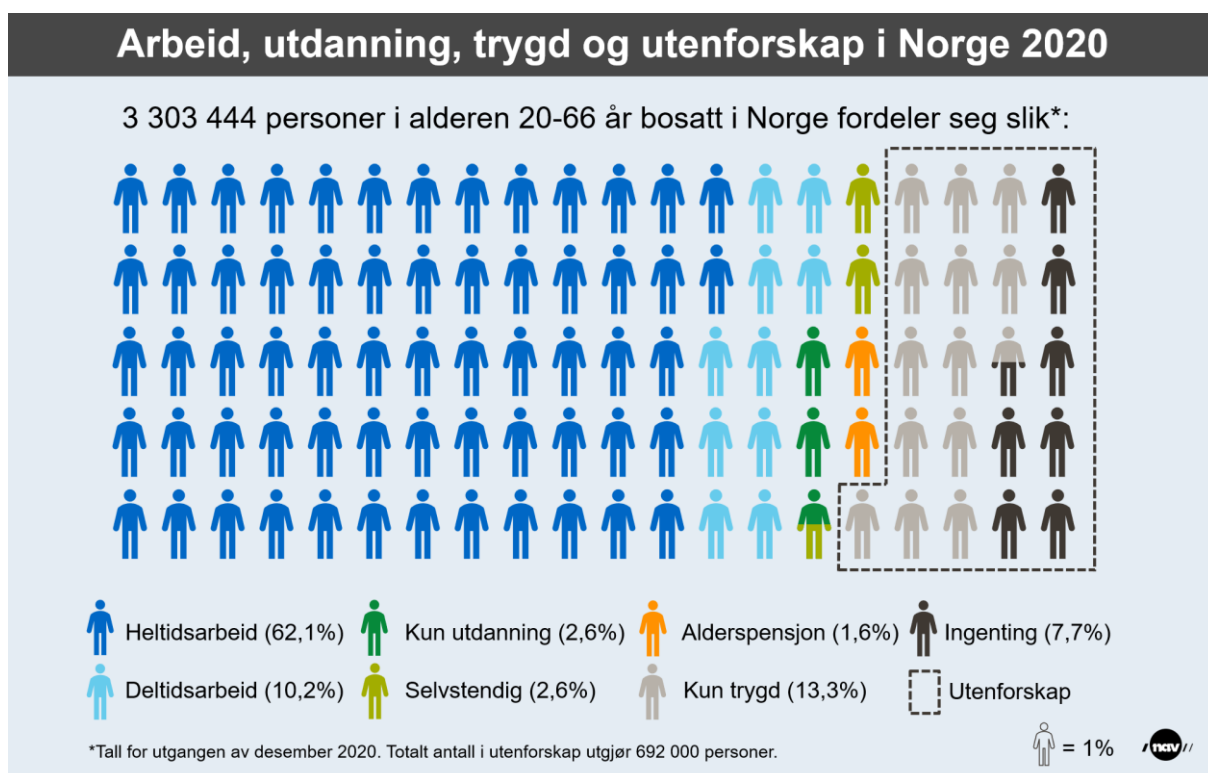
Selv om det det går riktig vei, gir også NAVs tall et innblikk i at noen grupper fremdeles har det vanskelig på arbeidsmarkedet. Gjennom NAVs nylig publiserte [personbrukerundersøkelse](#), kommer det fram at arbeidssøkere i juni i år ikke var mer optimistiske med tanke på å finne seg ny jobb sammenlignet med arbeidssøkere ett år tidligere. Dette til tross for at Norge på dette tidspunktet var godt i gang med gjenåpningen og vaksineringsen.

– En sannsynlig forklaring er at mange av disse har vært arbeidssøkere lenge, og dermed kan man oppleve at veien tilbake i jobb blir vanskeligere. Antallet som har vært helt ledige fra 1,5 til 2 år er ved utgangen av september mer enn doblet siden fjor, sier Ulf Andersen.

[Tidligere tall fra NAV](#) har i tillegg vist at ledighetsnedgangen de siste månedene i stor grad har skjedd blant arbeidssøkere som NAV vurderer at enkelt vil finne seg jobb. De som trenger hjelp fra NAV for å få jobb har dermed i større grad blitt stående igjen i ledighetskøen.

- Les også [NRKs sak om disse tallene](#).
- Se også [innslag på innslag på Dagsrevyen om tallene](#) og på nrk.no.

KUNNSKAP



Figuren viser oversikt over status for personer i arbeidsfør alder (20-66 år) ved utgangen av 2020. Hver person utgjør 1 prosent. Den stiplede linjen rammer inn de som NAV omtaler som «i utenforskap fra arbeidslivet».

Utenforskapet fra arbeidslivet svakt ned under pandemien

21 prosent av personer i arbeidsfør alder sto utenfor både arbeidsliv og utdanning ved utgangen av 2020. Antallet har gått svakt ned sammenlignet med situasjonen før koronapandemien, og utgjør nå i underkant av 700 000 nordmenn.

AV Magnus Ystebø Wright
25.10.2021

I Norge er det omkring 3,3 millioner personer i alderen 20-66 år. Ved utgangen av 2020 var 692 000 av dem i det NAV omtaler som

utenforskap, det vil si at de verken er i et registrert arbeidsforhold, i høyere utdanning, er selvstendige næringsdrivende eller er mottakere av alderspensjon.

De fordeler seg slik:

- 438 000 står utenfor arbeidslivet og høyere utdanning, men mottar en trygdeytelse fra NAV til livsopphold (markert i lysegrått i figuren over). Dette tilsvarer 13,3 prosent av alle bosatt i Norge mellom 20 og 66 år, og er opp fra utgangen av 2019 da andelen var 12,6 prosent.
- 255 000 står utenfor arbeidslivet og høyere utdanning, og mottar ingen trygdeytelse fra NAV (markert i mørkegrått i figuren over). Dette tilsvarer 7,7 prosent av alle mellom 20 og 66 år, og er ned fra utgangen av 2019 da andelen var 9,0 prosent.

Utenforskapet fra arbeidslivet har vært stabilt de siste fire årene

Ved utgangen av 2017 var 700 000 personer i alderen 20-66 år i utenforskap fra arbeidslivet. Dette falt i 2018 til 690 000 personer, for deretter å stige ved utgangen av 2019 til 710 000. I desember 2020, etter at året i stor grad har vært preget av koronapandemien, smitteverntiltak og svært mange permitterte arbeidssøkere, har tallet falt svakt til 692 000. Det utgjør en nedgang på 18 000 fra året før.

Utenforskap //

- Omfatter personer i alderen 20 til 66 år som verken er registrert med arbeid eller utdanning, eller er selvstendig næringsdrivende. De har heller ikke tatt ut alderspensjon eller offentlig AFP.
- Analysene bygger på data om personer bosatt i Norge per desember 2020
- NAV-ytelser («trygd») som erstatter inntekt er: dagpenger, sykepenger, arbeidsavklaringspenger, uføretrygd, sosialhjelp eller stønad til enslig foreldre.

– Det kan virke overraskende at pandemien ikke har ført til en økning i utenforskapet. Årsaken er at vi anser personer med et arbeidsforhold som deltakere i arbeidsmarkedet, selv om de er permitterte fra stillingen sin. Dermed er de ikke i et utenforskap fra arbeidslivet, ettersom de fleste trolig vil komme tilbake til jobben de hadde, sier Ulf Andersen, statistikk-sjef i NAV.

Totalt 53 000 permitterte arbeidssøkere er i denne analysen registrert med et arbeidsforhold, hvorav de fleste – 45 700 – er oppført med heltidsarbeid. Mange av disse kan ha vært permittert fra sine arbeidsplasser helt siden nedstengningen 12. mars 2020. Til sammenligning var gjennomsnittet for antall permitterte i 2019 på rundt 2 300 personer.

Flere i utenforskap med trygd, færre uten

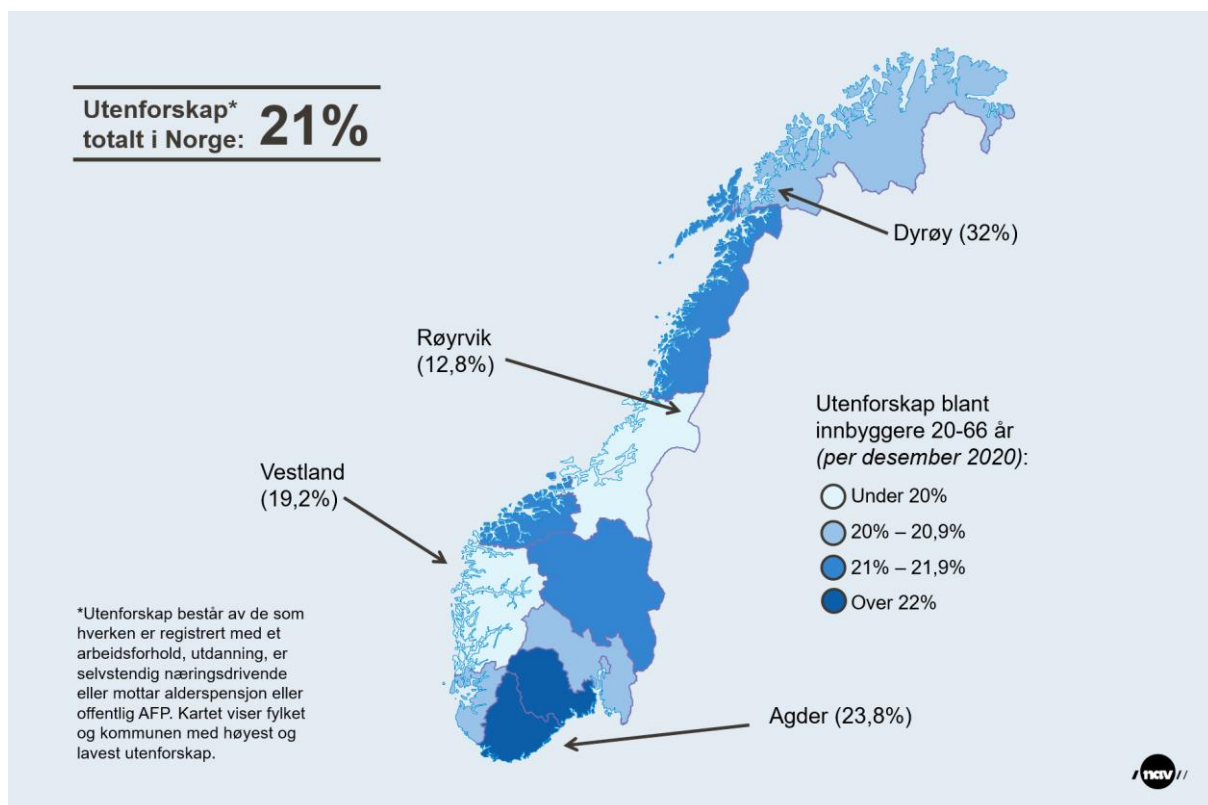
Sammenlignet med 2019 har det i desember 2020 blitt over 41 000 færre av de som er i utenforskap og som ikke har en trygdeytelse fra NAV. Samtidig har det blitt 23 000 flere som kombinerer utenforskap med en trygdeytelse.

– Antall arbeidsforhold har økt i perioden, noe som skjer fordi arbeidsforholdene til permitterte arbeidstakere står i bero, samtidig som andre virksomheter har fortsatt å ansette gjennom 2020. I tillegg er det blitt flere heltidsstudenter og økt bruk av helserelaterte ytelser. Det vil si at reduksjonen i personer i utenforskap uten trygdeytelse har flyttet seg over til arbeidsforhold, til høyere utdanning, og til trygdeytelser som arbeidsavklaringspenger og uføretrygd, sier Andersen.

Utenforskapet varierer stort rundt i Norge

Ser vi på fylkene, er utenforskap fra arbeidslivet høyest i Agder, med 23,8 prosent av alle mellom 20 og 66 år. Lavest andel finner vi i

Vestland med 19,2 prosent. Blant norske kommuner er utenforskapet lavest i Røyrvik i Trøndelag, med 12,8 prosent, og høyest i Dyrøy i Troms og Finnmark med 32 prosent. Det vil si at hver tredje innbygger i Dyrøy mellom 20 og 66 år står uten et arbeidsforhold, ikke er i høyere utdanning, ikke er selvstendig næringsdrivende eller gått av med pensjon før fylte 67 år.

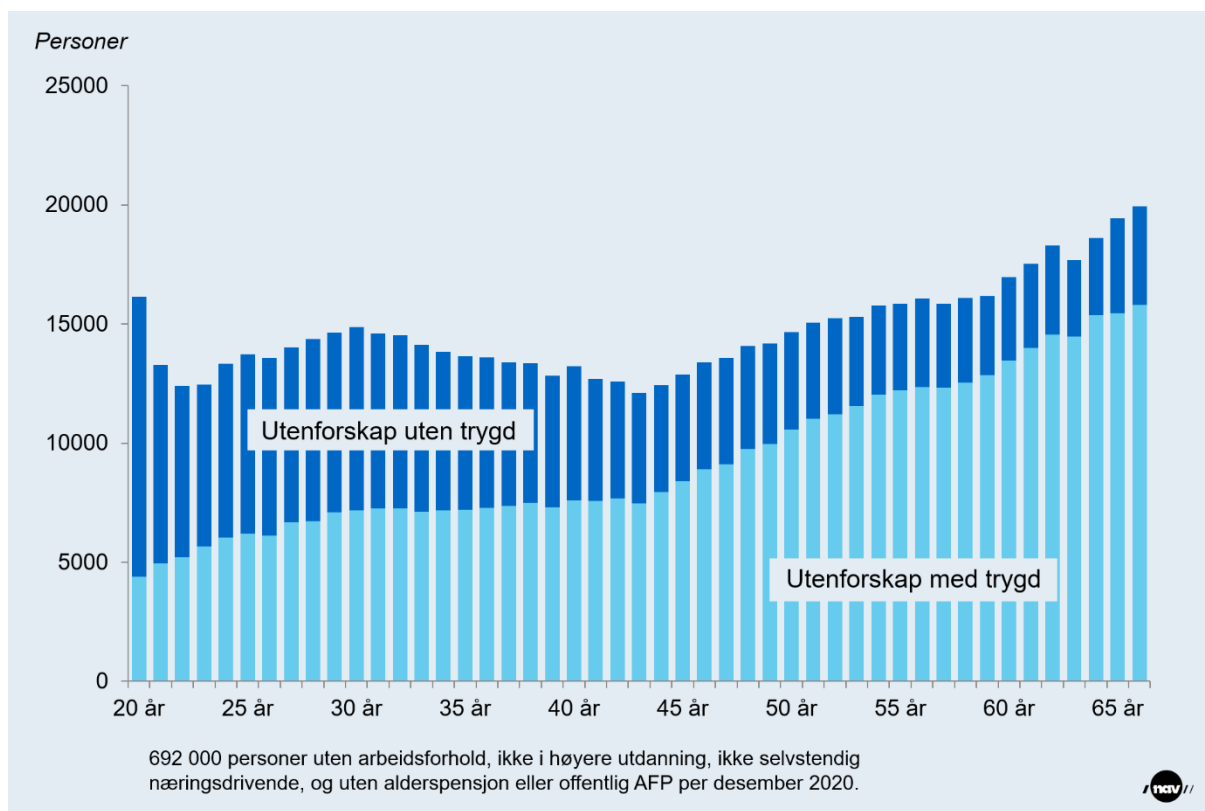


Figuren viser oversikt utenforskap i ulike fylker, samt fylket og kommunen med høyest og lavest utenforskap.

Flest unge i utenforskap uten trygd

Ser man på aldersfordelingen kommer et tydelig mønster fram (se figur). Antallet i utenforskap vokser når man nærmer seg pensjonsalder, men samtidig har disse i økende grad inntektssikring gjennom NAV. Dette har sammenheng med at eldre i større grad enn yngre årskull har uføretrygd.

– Unge er en prioritert gruppe når det gjelder oppfølging fra NAV. I tillegg til at tidlig innsats kan forebygge en situasjon der man lever mange år i utenforskap, så er det også slik at yngre i mindre grad har opptjent rettigheter til ytelser som krever forutgående arbeidsinntekt. Det er derfor viktig å bidra til at flest mulig kommer i jobb eller utdanning, sier Ulf Andersen.



Figuren viser antallet personer på hvert årstrinn i befolkningen som er i gruppen utenforskap med trygd og utenforskap uten trygd.

Må gjøre en betydelig innsats

Framover blir det stadig flere eldre som går av med alderspensjon, og parallelt øker den gjennomsnittlige levealderen i befolkningen.

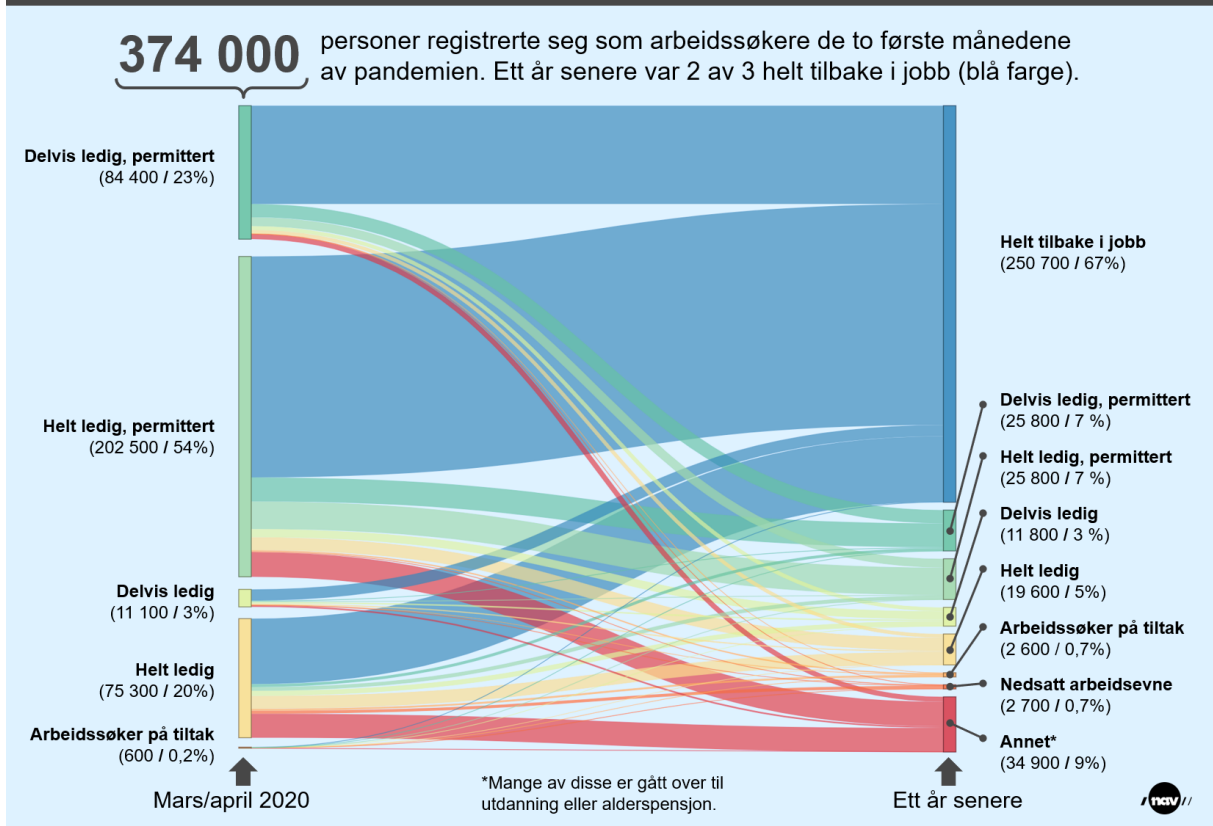
Utgiftene til alderspensjon kommer derfor til å øke i flere tiår framover.

– På kort sikt har ikke pandemien ført til økt utenforskap fra arbeidslivet, men det er usikkert hvordan konsekvensene blir på lengre sikt. For å opprettholde velferdsgodene må flest mulig være i

jobb, det er viktig både for samfunnet, virksomhetene og, framfor alt for hver enkelt. Det betyr at utdanningssektoren, helsesektoren, NAV og andre må bli mye bedre til å gi tidlig, helhetlig og koordinert innsats for å sørge for at færrest mulig blir stående uten jobb eller utdanning, sier Andersen.

Les også [Klassekampens sak om utenforskapstallene](#).

Slik gikk det med de som ble ledige under første koronabølge



MANGE ER TILBAKE I JOBB: Figuren viser alle som registrerte seg som arbeidssøkere i mars og april 2020 (til venstre), og hva deres status er ett år senere (til høyre).

Ny NAV-analyse: Fire av fem koronaledige var tilbake i jobb etter ett år

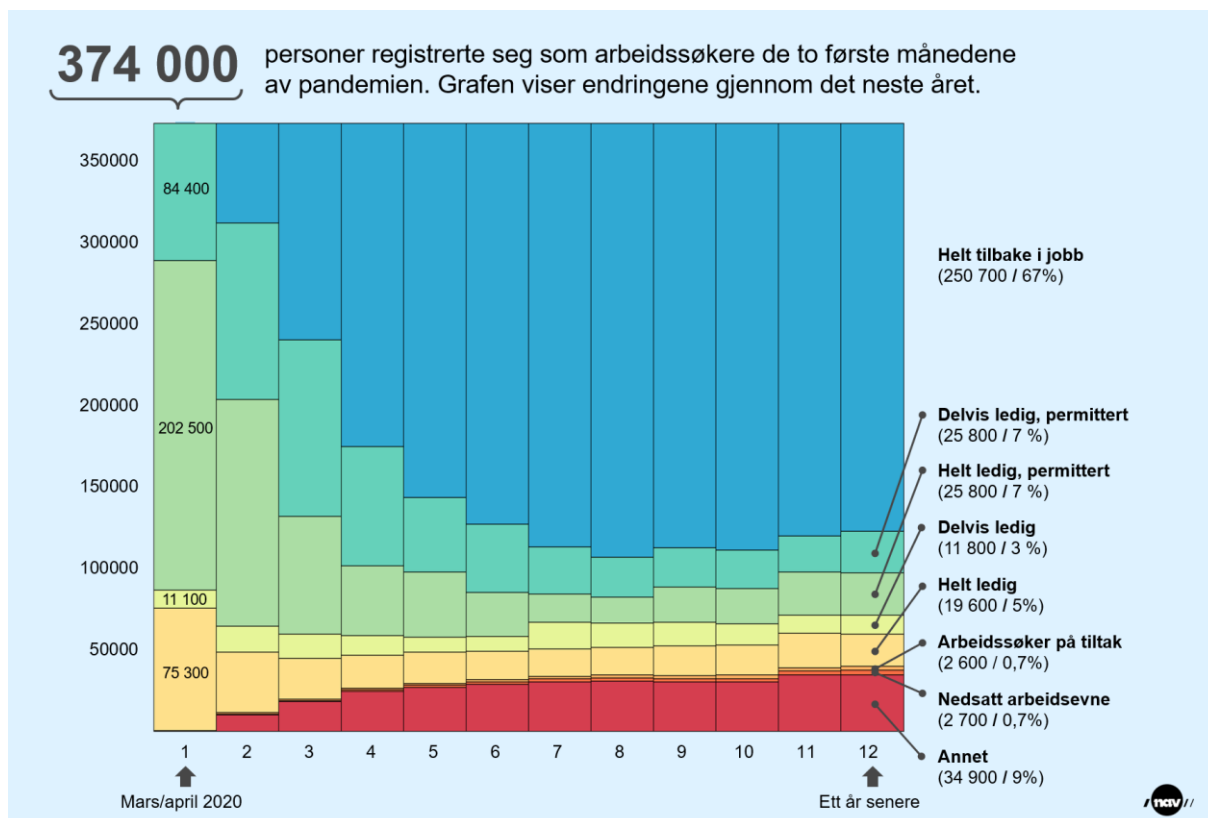
Mange koronaledige kom raskt tilbake i jobb, og mange returnerte til samme arbeidsgiver: Seks av ti av de som ble ledige under den første koronabølgen, var tilbake i jobb hos sin tidligere arbeidsgiver ett år senere.

Det kommer fram i en ny NAV-analyse som har sett på de 374 000 personene som registrerte seg som arbeidssøkere i mars og april 2020 og fulgt utviklingen ett år fram i tid.

Hele 77 prosent av disse koronaledige var helt eller delvis permitterte fra jobben sin. De øvrige, som i NAVs statistikker omtales som «ordinære ledige», hadde ingen tilknytning til en arbeidsplass (20 %) eller var delvis ledige (3 %).

Analysen har fulgt denne gruppen over en lengre periode enn tidligere forskning, og viser at de fleste kom raskt tilbake i jobb. Hele 84 prosent var helt tilbake i jobb i minst én måned det påfølgende året.

I snitt tok det 3,3 måneder før de var tilbake i jobb i minst én måned, og etter ett år var 67 prosent av alle koronaledige helt tilbake i jobb. Inkluderer man de som var delvis tilbake i jobb, var andelen hele 77 prosent. Det vil si at om lag fire av fem var helt eller delvis i jobb etter ett år.



Figuren viser endring i statusen gjennom ett år for de 374 000 som registrerte seg som arbeidssøkere i mars og april 2020.

Kort utdanning og lav inntekt

– Selv om de fleste kom raskt tilbake i jobb, er det noen grupper som ble hengende etter. Personer med kort utdanning, lav inntekt og personer som er født i andre land enn Norge, kom i mindre grad tilbake i jobb enn andre, sier Kristian Myklathun fra Kunnskapsavdelingen i NAV, som har skrevet analysen.

I analysen er det blant annet undersøkt hvor mye hver person som ble ledige i mars og april, jobbet det påfølgende året. Disse gruppene skiller seg ut med kortest periode i arbeid:

- Kort utdanning
- Lav inntekt
- Personer fra Oslo og Viken

- Personer født i annet land enn Norge. Personer født i Asia og Afrika har færrest måneder i arbeid.
- Ledige som ikke var permitterte



Kristian Myklathun, NAV

– Vi vet i dag lite om konsekvensene av langtidsledighet under pandemien, men tidligere forskning har vist at lange perioder med ledighet påvirker muligheten for å komme tilbake i jobb negativt. De som har hatt få eller ingen perioder i arbeid i løpet av koronakrisen, kan bruke lengre tid på å komme tilbake i arbeidslivet og kan ha behov for oppfølging fra NAV, sier Myklathun.

Vendte tilbake til samme arbeidsgiver

Av de koronaledige var det om lag 60 prosent som ett år senere returnerte tilbake til samme arbeidsgiver.

Skiller man mellom de som var permitterte og øvrige ledige, kommer et interessant bilde fram:

Av de permitterte som var tilbake i jobb etter ett år, hadde 79 prosent returnert til arbeidsgiveren de var permittert fra. Ser man på de øvrige

ledige, altså de som var helt eller delvis ledige uten å være permittert, var andelen hele 69 prosent – om lag syv av ti.

Det er ikke overraskende at en stor andel av de permitterte vendte tilbake til samme arbeidsplass. Derimot er det mer overraskende at en såpass stor andel av de som mistet jobben helt i starten av pandemien, var tilbake hos samme arbeidsgiver ett år senere.

– Det illustrerer godt at usikkerheten for arbeidsgivere var svært stor de første ukene av pandemien. Mange virksomheter klarte imidlertid nokså raskt å omstille seg til den nye virkeligheten og kunne etter hvert hente tilbake tidligere medarbeidere, sier Kristian Myklathun.

Ledige flere ganger på ett år

Om lag 41 600 personer, eller 11 prosent av de som ble ledige i starten av pandemien, opplevde to atskilte perioder som permittert. 3 400 personer hadde tre permitteringsperioder, mens om lag 100 personer hadde fire atskilte perioder.

– Tallene viser tydelig at noen bransjer og områder har vært mer rammet enn andre av smittevernstiltakene som ble iverksatt under de ulike koronabølgene. Om lag en tredjedel av alle som hadde mer enn én periode som permittert det første året, hadde yrkesbakgrunn fra reiseliv og transport, og om lag en fjerdedel var bosatt i Oslo eller Viken, sier Kristian Myklathun.

Analysen viser samtidig at det kun er et lite mindretall som opplevde flere perioder med ledighet.

– Det kan henge sammen med at usikkerheten var mindre senere i pandemien, og at virksomheter tilpasset seg situasjonen. En mulig forklaring kan også være at arbeidsgivere i enkelte bransjer unngikk å

hente tilbake arbeidskraft av frykt for den økonomiske byrden ved en ny nedstengning, sier Myklathun.

- Les NAV-notatet «[Koronakrisa ramme ulikt på arbeidsmarknaden](#)».
- Les også [sak på nav.no om den andre delen av denne undersøkelsen](#): «Koronaledigheten forsterket skillet mellom et A- og B-lag i arbeidslivet».

**DEL 3: Ukentlige og månedlige
pressemeldinger om ledighed. Februar 2020
– november 2021**

28. februar

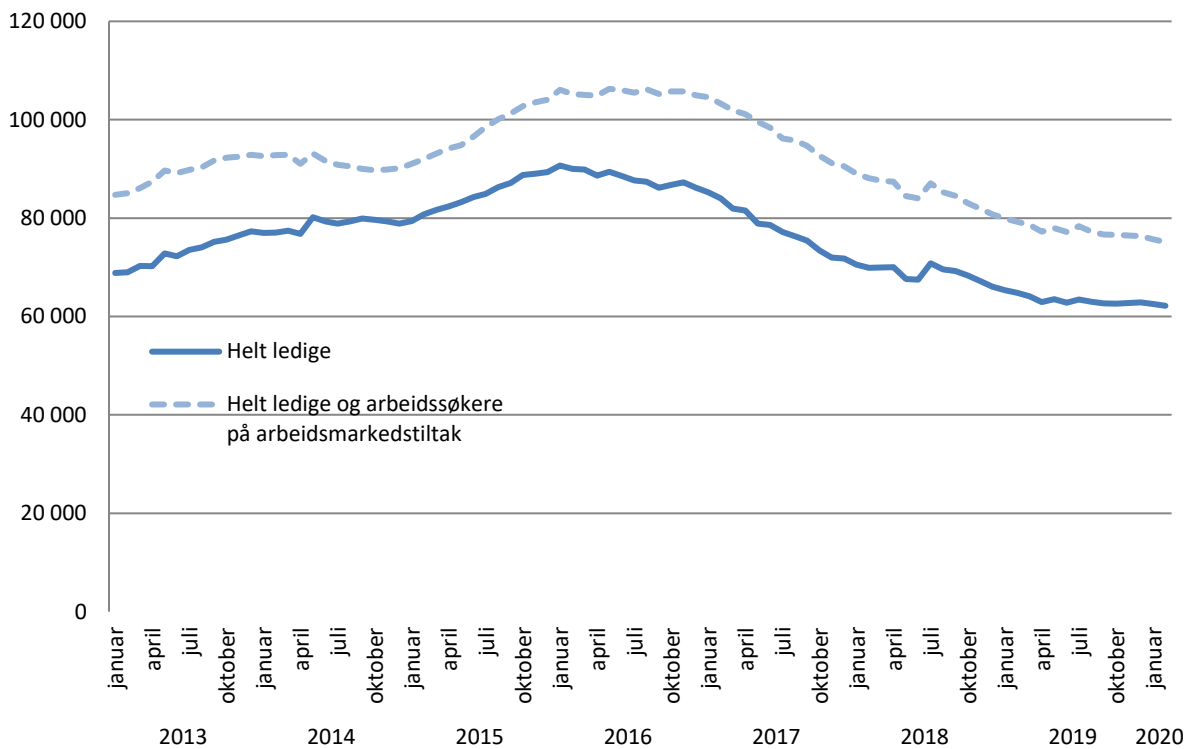
Liten nedgang i arbeidsledigheten i februar

I februar ble det 300 færre registrerte helt ledige, ifølge sesongjusterte tall fra NAV. Bruttoledigheten, som i tillegg inkluderer arbeidssøkere som deltar i arbeidsmarkedstiltak, gikk ned med 500 personer.

– Den registrerte arbeidsledigheten har endret seg lite de siste månedene. Arbeidsledigheten holder seg dermed fortsatt stabil på et lavt nivå, sier arbeids- og velferdsdirektør Sigrun Vågeng.

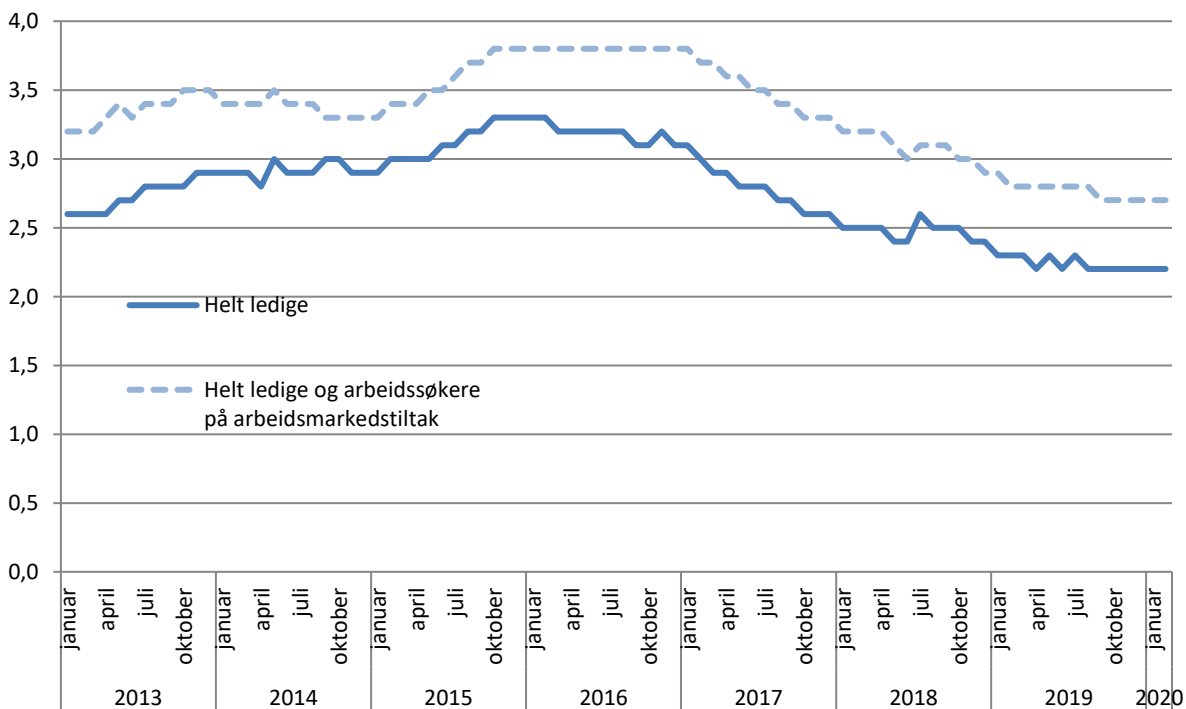
Andelen helt ledige har ligget på 2,2 prosent av arbeidsstyrken siden august i fjor, justert for sesongvariasjoner, mens andelen helt ledige og arbeidssøkere på tiltak har holdt seg uendret på 2,7 prosent de siste seks månedene.

Figur 1: Antall helt ledige og bruttoledigheten (helt ledige og arbeidssøkere på tiltak). Sesong- og bruddjusterte tall



Kilde: NAV

Figur 2: Helt ledige og bruttoledigheten (helt ledige og arbeidssøkere på tiltak) i prosent av arbeidsstyrken. Sesong- og bruddjusterte tall



Kilde: NAV

Tallene som omtales under er ikke sesongjusterte.

Lavere ledighet enn for ett år siden

Ved utgangen av februar var det registrert 65 400 helt arbeidsledige hos NAV. Dette tilsvarer en nedgang på 2 900 personer sammenliknet med februar i fjor. Arbeidsledigheten utgjør 2,3 prosent av arbeidsstyrken mot 2,4 prosent i februar i fjor. 46 prosent av de helt ledige mottok dagpenger i februar.

Til sammen var 79 900 personer registrert som helt arbeidsledige eller som arbeidssøkere på tiltak hos NAV (bruttoledigheten) ved utgangen av februar. Det er 4 500 færre enn i februar i fjor. Bruttoledigheten utgjør 2,9 prosent av arbeidsstyrken, ned fra 3,0 prosent i februar i fjor.

Høyest ledighet innen bygg og anlegg

Ved utgangen av februar var arbeidsledigheten høyest innen bygg og anlegg med 3,8 prosent av arbeidsstyrken. Ledigheten var lavest innen undervisning med 0,7 prosent av arbeidsstyrken, fulgt av akademiske yrker med 0,8 prosent.

Sammenliknet med februar i fjor var ledigheten lavere i de fleste yrkesgruppene. Nedgangen var størst blant ingeniører og ikt-medarbeidere (-21 %).

Høyest ledighet i Vestfold og Telemark

Vestfold og Telemark hadde den høyeste ledigheten i februar med 2,8 prosent av arbeidsstyrken. Arbeidsledigheten var lavest i Nordland, Innlandet, Trøndelag samt Troms og Finnmark, alle med 2,0 prosent av arbeidsstyrken.

Det er lavere ledighet i de aller fleste fylkene sammenliknet med februar i fjor. Ledigheten har gått mest ned i Vestland (-13 %). I Agder var arbeidsledigheten på samme nivå som i februar i fjor, mens Viken var eneste fylke med en økning i ledigheten (4 %).

Redusert ledighet i alle aldersgrupper

Ved utgangen av februar var ledigheten høyest i aldersgruppen 20–24 år, med 3,3 prosent av arbeidsstyrken. Ledigheten var lavest i aldersgruppen under 20 år, med 1,4 prosent.

Alle aldersgrupper hadde lavere ledighet sammenliknet med februar i fjor. Nedgangen var størst i aldersgruppen under 20 år (-7 %).

Færre nye ledige stillinger registrert på nav.no

I løpet av februar ble det registrert 41 400 nye ledige stillinger på nav.no. Dette er 2 prosent færre nye utlysninger per virkedag enn for ett år siden. Det var flest nye utlysninger innen helse, pleie og omsorg (10 200) og ingeniør- og ikt-fag (4 100).

<Faktaboks>

Spesielle forhold

Det er brudd i statistikk over antall helt ledige fra og med november 2018 på grunn av ny registreringsmetode. Bruddet anses å være tilnærmet ferdig per januar 2019. Dermed er tall fra og med januar 2020 sammenliknbare med året før.

Se også nærmere omtale i punkt 5 i [Om statistikken - Arbeidssøkere](#).

Sesongjusterte tall

Arbeidsledigheten følger gjerne et fast mønster gjennom året, såkalte sesongvariasjoner. For eksempel øker alltid arbeidsledigheten fra desember til januar, på grunn av at mange kontrakter går ut ved nyttår. Den øker også om sommeren når mange nyutdannede skal inn på arbeidsmarkedet. For å korrigere for disse faste svingningene og finne den underliggende trenden på arbeidsmarkedet brukes sesongjusterte tall. De sesongjusterte tallene er korrigert for bruddet i november. For mer om metoden som brukes, se [Om sesongjusteringsmetode](#).

84 000 flere ledige siste uke

Tirsdag 17. mars var 149 000 personer registrert som helt ledige, ifølge foreløpige tall fra NAV. Det utgjør 5,3 prosent av arbeidsstyrken. Summen av helt ledige og arbeidssøkere på tiltak var på 164 000 personer, eller 5,8 prosent av arbeidsstyrken.

– Norsk økonomi og det norske arbeidsmarkedet er inne i en svært krevende tid, og dette gir seg allerede utslag i permitteringer og sterkt økende arbeidsledighet. Slik situasjonen er nå forventer NAV at ledigheten vil fortsette å øke, sier arbeids- og velferdsdirektør Sigrun Vångeng. Sammenlignet med tirsdag i forrige uke har 84 000 flere blitt registrert som helt arbeidsledige, en økning på 128 prosent. Disse tallene er ikke sesongjustert. Hovedårsaken til økningen er flere permitterte. Se også [statistikken over nye dagpengesøknader](#), som viser at det bare i løpet gårsdagen, mandag 16. mars, kom inn om lag 25 000 søknader om dagpenger ved permittering. For å få dagpenger må man først registrere seg ledig og så sende og få innvilget søknad om dagpenger. Det kan være behov for å samle dokumentasjon o.l., slik at økningen i nye dagpengesøknader ofte vil komme med noe etterslep på økningen i ledighet. Det er derfor grunn til å vente at antallet dagpengesøknader vil holde seg svært høyt i dagene som kommer.

Størst økning i Trøndelag

Ledigheten øker i hele landet, men økningen den siste uken har vært størst i Trøndelag (153 %), Vestland og Oslo (begge 152 %). Økningen har vært minst i Vestfold og Telemark, med 96 prosent flere helt ledige enn for én uke siden.

Størst økning for kvinner

Ledigheten øker mest for kvinner. Den siste uken har antallet helt ledige kvinner steget med 46 000, eller 170 prosent. For menn har ledigheten steget med 38 000 personer, en økning på 99 prosent. Ledigheten er nå på 5,5 prosent for kvinner og 5,1 prosent for menn. Denne utviklingen henger sammen med hvilke yrkesgrupper som rammes. Den siste uken har økningen vært størst innen reiseliv og transport, hvor ledigheten har økt med 299 prosent. Deretter følger serviceyrker (223 %) og butikk- og salgsarbeid (171 %). Til sammen har det blitt 47 000 flere ledige innen disse tre yrkesgruppene den siste uken.

- [Se alle tallene i den ukentlige statistikk over arbeidsledige](#)
- [Se også NAVs samleside over statistikk som viser konsekvenser av koronaviruset](#)

Fakta

NAV publiserer på grunn av situasjonen med koronavirus ukentlig statistikk om arbeidsmarkedet denne og neste uke (uke 12 og uke 13). Statistikken inneholder foreløpige hovedtall om arbeidsmarkedet. Tallene er ikke sesongjustert, men viser hvor mange som er registrert som ledige tirsdag morgen hver uke. Fredag 3. april (uke 14) kommer vanlig månedsrapportering om arbeidsmarkedet i henhold til publiseringskalenderen.

142 000 flere ledige siste uke

Tirsdag 24. mars var 291 000 personer registrert som helt ledige, ifølge foreløpige tall fra NAV. Det utgjør 10,4 prosent av arbeidsstyrken. Summen av helt ledige og arbeidssøkere på tiltak var på 306 000 personer, eller 10,9 prosent av arbeidsstyrken.

– Dette er den høyeste arbeidsledigheten i Norge siden 2. verdenskrig. Den siste uken har vi sett en dobling av antallet registrerte helt ledige. Hovedårsaken til dette er en kraftig økning i antall permitteringer som følge av tiltakene iverksatt for å begrense spredningen av koronaviruset, sier arbeids- og velferdsdirektør Sigrun Vågang.

– Utviklingen på arbeidsmarkedet i Norge de siste to ukene er uten historisk sidestykke, hvor vi har gått fra 65 000 registrerte helt ledige tirsdag 10. mars til dagens 291 000, sier Vågang.

Siden tirsdag 17. mars har 142 000 flere blitt registrert som helt arbeidsledige, en økning på 95 prosent. Disse tallene er ikke sesongjustert. 90 prosent av de nye arbeidssøkerne registrert i løpet av den siste uken har oppgitt permittering som begrunnelse for registrering. Se også [statistikken over nye dagpengesøknader](#).

Tilgangen av nye dagpengesøknader var særlig stor i begynnelsen av forrige uke. De siste dagene har tilgangen av nye dagpengesøknader avtatt noe, selv om den fortsatt er veldig høy historisk sett.

Høyest arbeidsledighet i Oslo

Alle fylker har hatt en kraftig økning i antall helt ledige den siste uken. I Møre og Romsdal var økningen størst (116 %), mens den var minst i Vestland (84 %). Ledigheten er nå høyest i Oslo, med 12,7 prosent av arbeidsstyrken. Nordland er nå fylket med lavest arbeidsledighet, med 8,6 prosent av arbeidsstyrken.

Høyest arbeidsledighet blant unge kvinner

Den siste uken har antallet helt ledige økt mest blant menn, med 80 000 flere, eller 105 prosent. For kvinner har ledigheten steget med 62 000 personer, en økning på 85 prosent. Ledigheten er nå på 10,2 prosent for kvinner og 10,6 prosent for menn. Alle aldersgrupper har opplevd en stor økning i arbeidsledigheten den siste uken. Den relative økningen har vært størst blant dem på 50 år eller eldre. Som andel av arbeidsstyrken er ledigheten høyest blant dem mellom 20 og 24 år, med 16,6 prosent, og særlig blant kvinner i denne aldersgruppen, med 18,3 prosent.

Størst økning innen butikk- og salgsarbeid

Den siste uken har økningen i arbeidsledigheten vært størst innen butikk- og salgsarbeid, med 32 000 (151 %) flere helt ledige med denne yrkesbakgrunnen. Arbeidsledigheten innen butikk- og salgsarbeid tilsvarer nå 19,4 prosent av arbeidsstyrken. Antallet helt ledige innen reiseliv og transport har økt med ytterligere 20 000 (81 %) den siste uken, og er nå yrkesgruppen med høyest arbeidsledighet på 25,2 prosent av arbeidsstyrken.

Innen barne- og ungdomsarbeid og innen undervisning har arbeidsledigheten økt minst den siste uken, med 41 prosent. Undervisning er, sammen med akademiske yrker, yrkesgruppen med lavest arbeidsledighet nå med 2,5 prosent av arbeidsstyrken. Disse yrkesgruppene hører i stor grad til offentlig sektor og har dermed ikke vært så hardt rammet av tiltakene mot spredningen av koronaviruset.

- Se statistikken [Ukentlig ledighetstall](#).

Fakta

NAV publiserer pga situasjonen med koronavirus ukentlig statistikk om arbeidsmarkedet i uke 12 og uke 13. Statistikken inneholder foreløpige hovedtall om arbeidsmarkedet. Tallene er ikke sesongjustert, men viser hvor mange som er registrert som ledige tirsdag morgen hver uke. Fredag 3. april (uke 14) kommer vanlig månedsrapportering om arbeidsmarkedet i henhold til publiseringskalenderen.

Mer enn 400 000 registrert som arbeidssøkere hos NAV

Ved utgangen av mars var 301 000 personer registrert som helt ledige, ifølge tall fra NAV. Det utgjør 10,7 prosent av arbeidsstyrken. Bruttoledigheten, som er summen av helt ledige og arbeidssøkere på tiltak, var på 314 000 personer, eller 11,2 prosent av arbeidsstyrken. I tillegg var 97 000 registrert som delvis ledige. Nær 9 av 10 nye arbeidssøkere i mars oppgir permittering som årsak til at de melder seg hos NAV.

– Vi har sett en drastisk forverring av arbeidsmarkedet den siste måneden. Svært mange er blitt permittert, og det er nå over 400 000 personer som er registrerte som arbeidssøkere hos NAV. Tiltakene som er iverksatt for å begrense spredningen av koronaviruset, har rammet enkelte yrkesgrupper hardere enn andre. Vi ser likevel at ringvirkningene rammer hele arbeidsmarkedet, og dermed hele den norske økonomien hardt, sier arbeids- og velferdsdirektør Sigrun Vågeng.

Siden februar har 235 000 flere blitt registrert som helt ledige, en økning på 360 prosent. Økningen var særlig stor mellom uke 12 og uke 13 med 142 000 flere registrerte helt ledige. Bruttoledigheten har også økt med 235 000 personer den siste måneden.

Kraftig økning i antall delvis ledige

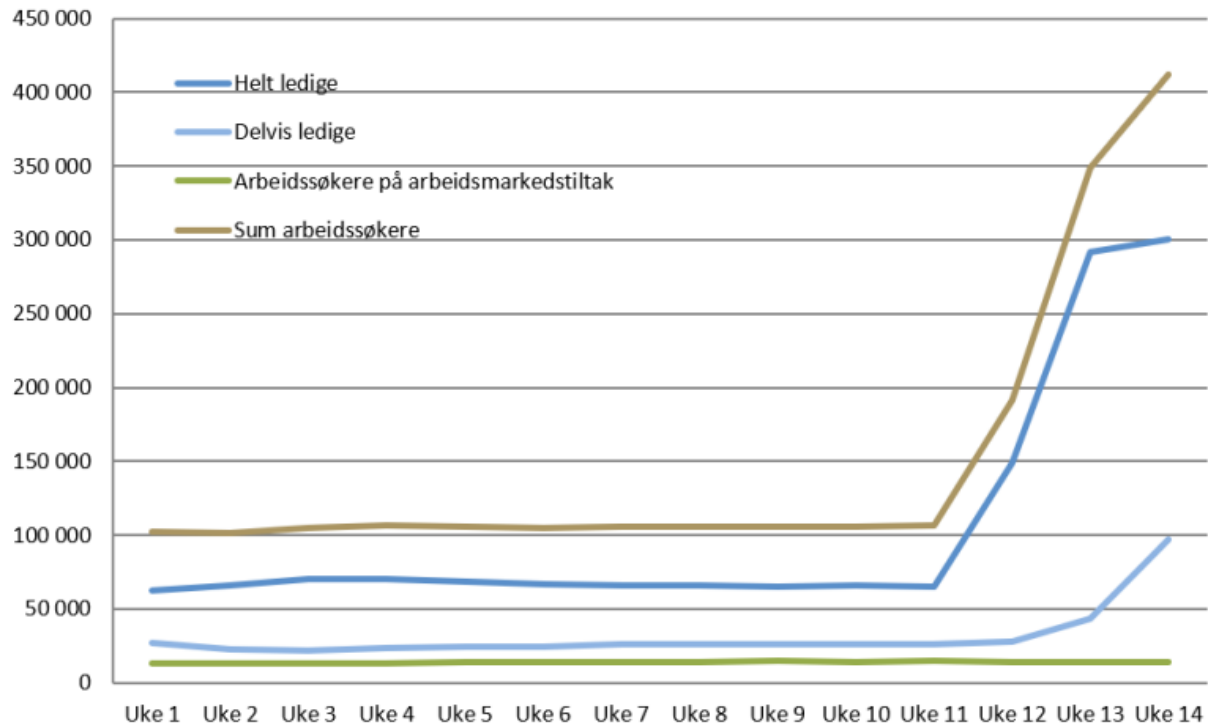
Antallet delvis ledige har også økt kraftig den siste måneden. I slutten av mars var det 97 000 personer som var registrert som delvis ledige, noe som tilsvarer en økning på 71 000 (274 %) siden februar.

NAV bruker informasjon fra meldekort som arbeidssøkere sender inn hver 14. dag til å skille mellom de som er helt og delvis ledige. I meldekortene gir arbeidssøkerne informasjon om de har jobbet de siste to ukene eller ikke. Ved første registrering får alle arbeidssøkere status som helt ledig. Når NAV får inn meldekort, får arbeidssøkere som har jobbet delvis de siste to ukene endret sin status fra helt ledig til delvis ledig. Dermed ser vi en større økning i antall delvis ledige nå, mens antall helt ledige viser en mindre oppgang (figur 1).

Summen av arbeidssøkere registrert hos NAV, altså helt ledige, delvis ledige og arbeidssøkere på tiltak, var ved utgangen av mars på 412 000 personer. Dette utgjør 14,7 prosent av arbeidsstyrken. I løpet av mars har summen av arbeidssøkere økt med 306 000 personer, noe som tilsvarer en økning på 289

prosent fra forrige måned. 87 prosent av alle nye registrerte arbeidssøkere i løpet av mars har oppgitt permittering som begrunnelse for registreringen.

Figur 1: Antall helt ledige, delvis ledige, arbeidssøkere på arbeidsmarkedstiltak og summen av alle arbeidssøkere. Tall for 2020.



Kilde: NAV

Høyest ledighet innen reiseliv og transport

Den siste måneden har økningen i antall helt ledige vært størst innenfor butikk og salgsarbeid, med 43 000 flere registrerte helt ledige. Deretter følger reiseliv og transport med 41 000 flere helt ledige, og serviceyrker og annet arbeid med 30 000 flere.

Ved utgangen av mars var arbeidsledigheten som andel av arbeidsstyrken høyest innen reiseliv og transport med 25,8 prosent av arbeidsstyrken, og lavest innen undervisning med 2,7 prosent av arbeidsstyrken.

Høyest ledighet i Oslo

Det har vært en kraftig økning i antallet helt ledige i alle fylker den siste måneden. Økningen var størst i Oslo (441 %) og minst i Vestfold og Telemark (277 %).

Arbeidsledigheten målt som prosent av arbeidsstyrken var høyest i Oslo med 13,8 prosent, og lavest i Nordland med 8,5 prosent.

Økt ledighet i alle aldersgrupper

Arbeidsledigheten har økt i alle aldersgrupper sammenlignet med februar.

Økningen i antall helt ledige var størst i aldersgruppen 30–39 år, med 56 000 flere helt ledige og minst for de under 20 år, med 11 000 flere.

Ved utgangen av mars var ledigheten høyest for de mellom 20 og 24 år, med 17,8 prosent av arbeidsstyrken. Ledigheten var lavest i aldergruppen over 60 år, med 7,6 prosent.

Færre nye ledige stillinger registrert på nav.no

I løpet av mars ble det registrert 38 900 nye ledige stillinger på nav.no. Dette er 27 prosent færre nye utlysninger per virkedag enn samme måned i fjor. Det var

flest nye utlysninger innen helse, pleie og omsorg (9 300) og undervisning (4

000). Den eneste yrkesgruppen som hadde et høyere antall nye utlysninger per

virkedag enn samme måned i fjor, var jordbruk, skog og fiske. Her ble det

registrert i underkant av 700 nye ledige stillinger i løpet av mars, noe som

tilsvarer en økning i antall utlysninger per virkedag på 23 prosent sammenlignet med mars i fjor.

For mer informasjon, kontakt pressevakten hos NAV på telefon 400 03 144.

- Se også [NAVs samleside over statistikk som viser konsekvenser av koronaviruset](#)

[Hovedtall arbeidsmarkedet - mars 2020 \(pdf\)](#) [Helt ledige - Januar 1991 - mars 2020](#)

[\(pdf\)](#) [Helt ledige etter fylke og kommune - mars 2020 \(pdf\)](#) [Hovedtall om](#)

[arbeidsmarkedet oversiktsside](#) [Arbeidsmarkedet nå - mars 2020 \(pdf\)](#)

Fakta

Normalt benyttes sesongjusterte tall for å se på utviklingen i arbeidsledigheten fra en måned til den neste. Det er noen faste sesongmønstre i hvordan ledigheten utvikler seg. Fra desember til januar øker antallet arbeidsledige fordi mange kontrakter går ut ved årsskiftet, så faller gjerne antallet arbeidsledige fram mot sommeren før den igjen øker i løpet av sommeren.

Sesongjusteringen justerer for disse normale svingningene og viser den underliggende trenden på arbeidsmarkedet. Den siste måneden har vi imidlertid hatt en økning i ledigheten som er langt større enn vi noen gang har opplevd før. Dette skyldes ikke sesongvariasjoner, men den helt spesielle situasjonen i norsk og internasjonal økonomi på grunn av tiltakene for å bekjempe en pandemi.

Sesongjusteringsmetoden vil ikke klare å ta hensyn til dette på en meningsfull måte, og vi har derfor ikke laget sesongjusterte tall denne måneden.

21 000 flere arbeidssøkere siste uke

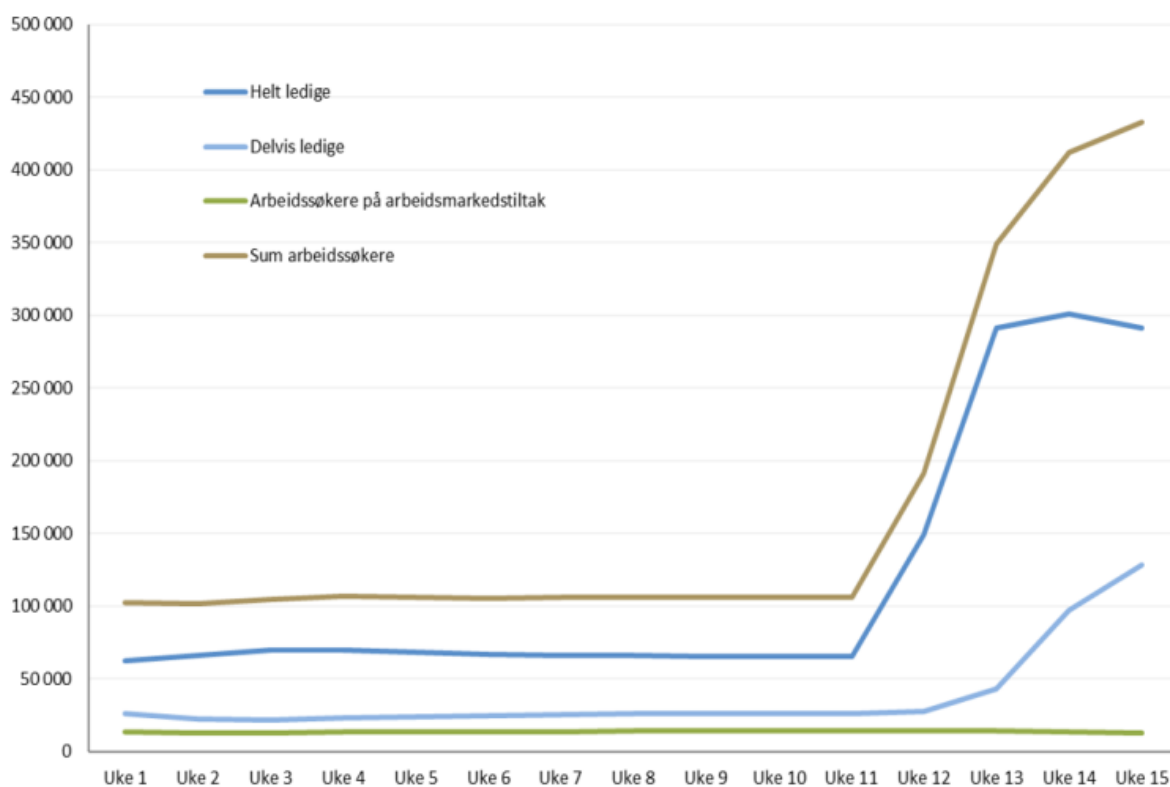
Tirsdag 7. april var 291 000 personer registrert som helt ledige hos NAV, ifølge foreløpige tall fra NAV. Det utgjør 10,4 prosent av arbeidsstyrken. Summen av helt ledige og arbeidssøkere på tiltak, bruttoledigheten, var på 304 000 personer. Det utgjør 10,8 prosent av arbeidsstyrken. I tillegg var 129 000 personer registrert som delvis ledige arbeidssøkere. Totalt var dermed 15,4 prosent av arbeidsstyrken registrert som arbeidssøkere hos NAV.

– Den siste uken har antallet arbeidssøkere hos NAV økt med ytterligere 21 000 personer. Totalt er dermed 433 000 personer registrert som helt ledige, delvis ledige eller arbeidssøkere på tiltak hos NAV. Åtte av ti nye arbeidssøkere den siste uken oppgir permittering som årsak til at de må melde seg hos NAV, sier arbeids- og velferdsdirektør Sigrun Vågeng.

Sammenlignet med tirsdag 31. mars har det blitt 10 000 færre helt ledige. Det må sees i sammenheng med at flere av de nye ledige har begynt å sende meldekort, slik at NAV får opplysninger om hvem som har jobbet noe de siste to ukene og dermed skal klassifiseres som delvis ledige ([se også forrige pressemelding](#)).

Antallet delvis ledige har derfor økt kraftig de siste ukene. Denne uken var 31 000 flere registrert som delvis ledige enn forrige tirsdag.

Figur 1: Antall helt ledige, delvis ledige, arbeidssøkere på arbeidsmarkedstiltak og summen av alle arbeidssøkere. Tall for 2020.



Kilde: NAV

Under ses det nærmere på de som er registrert som helt ledige hos NAV.

Høyest ledighet innen reiseliv og transport

Arbeidsledigheten er høyest innen reiseliv og transport, hvor 26,9 prosent av arbeidsstyrken er registrert som helt ledige hos NAV. Deretter følger ledere og butikk- og salgsarbeid, med henholdsvis 16,8 prosent og 16,7 prosent.

Den siste uken har antallet helt ledige falt i de fleste yrkesgrupper, mens antallet delvis ledige har økt. Det henger sammen med at flere nye ledige har begynt å sende inn meldekort, se forklaring over. Innen serviceyrker og annet arbeid og reiseliv og transport har imidlertid antallet helt ledige fortsatt å øke, med henholdsvis 2 800 og 2 000 flere helt ledige enn forrige uke.

Store fylkesvise forskjeller

Krisen vi nå er inne i, har rammet hele landet, men det er likevel store forskjeller mellom ulike fylker. Tirsdag 10. mars, like før de mest omfattende tiltakene ble iverksatt, var andelen helt ledige høyest i Vestfold og Telemark med 2,9 prosent og lavest i Nordland med 1,9 prosent av arbeidsstyrken.

Denne uken var andelen helt ledige høyest i Oslo med 13,8 prosent og lavest i Nordland med 8,5 prosent. Forskjellen mellom fylkene med høyest og lavest ledighet har dermed gått fra 1,0 til 5,3 prosentpoeng.

Høyest ledighet blant unge kvinner

Arbeidsledigheten er høyest blant kvinner i aldersgruppen 20-24 år, hvor 17,3 prosent av arbeidsstyrken er registrert som helt ledig. Deretter følger menn i samme aldersgruppe, med 16,2 prosent. I alle aldersgrupper over 25 år er imidlertid ledigheten høyest for menn. I alt var arbeidsledigheten denne uken på 10,0 prosent for kvinner og 10,7 prosent for menn.

- Se [statistikken ukentlige ledighetstall](#).

3 000 færre arbeidssøkere de siste to ukene

Tirsdag 21. april var 430 000 personer registrert som helt ledige, delvis ledige eller arbeidssøkere på tiltak hos NAV. Dette er 3 000 færre enn for to uker siden.

– I løpet av de siste to ukene har vi sett en halvering av antallet nye arbeidssøkere som registrerer seg hos NAV, men det er fortsatt mange sammenlignet med før koronatiltakene. Fortsatt oppgir de fleste nye arbeidssøkere permittering som årsak til at de må melde seg hos NAV, sier arbeids- og velferdsdirektør Sigrun Vågeng.

287 000 personer er registrert som helt ledige hos NAV, ifølge foreløpige tall fra NAV. Det utgjør 10,2 prosent av arbeidsstyrken. Summen av helt ledige og arbeidssøkere på tiltak, bruttoledigheten, var på 300 000 personer, eller 10,7 prosent av arbeidsstyrken.

I tillegg var 130 000 personer registrert som delvis ledige arbeidssøkere. Totalt var dermed 15,3 prosent av arbeidsstyrken registrert som arbeidssøkere hos NAV.

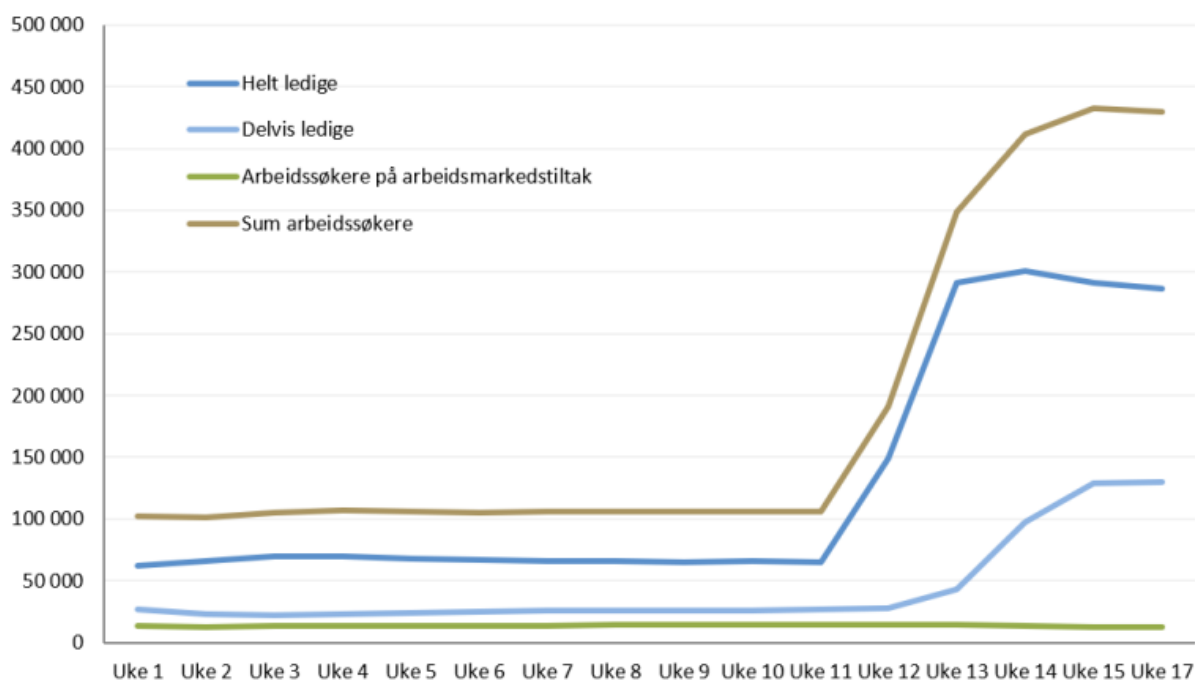
Færre helt ledige og flere delvis ledige

Siden tirsdag 7. april har det blitt 4 200 færre registrerte helt ledige. Samtidig var det denne uken 1 300 flere registrert som delvis ledige enn tirsdag 7. april. Det må blant annet sees i sammenheng med at flere av de nye ledige har begynt å sende meldekort, slik at NAV får opplysninger om hvem som har jobbet noe de siste to ukene og dermed skal klassifiseres som delvis ledige.

Ulik utvikling for menn og kvinner

Det er imidlertid betydelige forskjeller mellom menn og kvinner. Blant kvinner har antallet registrerte helt ledige økt med 2 200 fra 7. til 21. april, mens antallet delvis ledige har gått ned med 3 700. Blant menn har det vært motsatt utvikling. Antallet helt ledige menn har falt med 6 400 i løpet av de to siste ukene, mens antallet delvis ledige har økt med 5 000.

Figur 1: Antall helt ledige, delvis ledige, arbeidssøkere på arbeidsmarkedstiltak og summen av alle arbeidssøkere. Ukentlig tall for 2020, unntatt uke 16 (se forklaring i faktaboks).



Kilde: NAV

Høyest ledighet innen reiseliv og transport

De to siste ukene har antallet helt ledige falt i de fleste yrkesgrupper, mens antallet delvis ledige har økt. Nedgangen i antall helt ledige har vært størst blant ledere samt meglere og konsulenter, samtidig som antall delvis ledige har økt mest nettopp blant disse to yrkesgruppene. Reiseliv og transport er yrkesgruppen der antall helt ledige har økt mest og antall delvis ledige falt mest siden 7. april.

Arbeidsledigheten er nå høyest innen reiseliv og transport, hvor 28,1 prosent av arbeidsstyrken er registrert som helt ledige hos NAV. Deretter følger butikk- og salgsarbeid samt serviceyrker og annet arbeid, med henholdsvis 16,4 prosent og 15,8 prosent.

Høyest ledighet i Oslo

Antallet helt ledige har gått ned eller holdt seg stabil i de aller fleste fylkene sammenliknet med 7. april. Nedgangen har vært størst i Oslo og Viken. Samtidig har antallet delvis ledige også økt mest i disse to fylkene. I Nordland økte antall helt ledige med 1,1 prosent i løpet av de to siste ukene, mens antallet delvis ledige har falt mest i samme fylke.

Ledigheten er nå høyest i Oslo, med 13,1 prosent av arbeidsstyrken. Nordland er nå fylket med lavest arbeidsledighet, med 8,3 prosent av arbeidsstyrken.

Høyest ledighet blant unge kvinner

Arbeidsledigheten er høyest blant kvinner i aldersgruppen 20-24 år, der 16,9 prosent av arbeidsstyrken er registrert som helt ledig. Deretter følger menn i samme aldersgruppe, med 15,5 prosent. I alt var arbeidsledigheten denne uken på 10,2 prosent for kvinner og 10,3 prosent for menn.

Menn i alle aldersgrupper har opplevd en nedgang i antall helt ledige de to siste ukene. Samtidig har de hatt en økning i antallet delvis ledige, bortsett fra blant de under 25 år. Blant kvinnene har utviklingen vært motsatt. Antallet delvis ledige kvinner har gått ned i alle aldersgrupper, mens antallet helt ledige har økt med unntak av for de under 25 år. Det er særlig blant kvinner mellom 30 og 39 år at antall helt ledige har økt siden 7. april.

Se [statistikken ukentlige ledighetstall](#).

Fakta

Det ble ikke publisert statistikk om arbeidssøkere i uke 16 pga påsken. Rundt helligdager er rutinen for innsending og beregning av meldekort annerledes enn i vanlige uker. Dette gjøres for å kunne utbetale stønader før helligdagene. Konsekvensen for statistikken er at opplysninger om hvorvidt personer er arbeidssøkere vil være utdatert og kanskje feilaktig for tidspunktet statistikken hentes ut. Dette løser seg i påfølgende uke når vanlige rutine for meldekort gjenopptas.

Mer enn 420 000 registrert som arbeidssøkere hos NAV

Ved utgangen av april var 421 000 personer registrert som helt ledige, delvis ledige eller arbeidssøkere på tiltak hos NAV. 15,0 prosent av arbeidsstyrken er dermed registrert som arbeidssøkere. Dette er 9 100 flere enn ved utgangen av mars, men ser man kun på de siste tre ukene har det vært en nedgang på 11 700 personer.

Blant arbeidssøkerne var 269 000 personer registrert som helt ledige ved utgangen av april, noe som utgjør 9,6 prosent av arbeidsstyrken.

Bruttoledigheten, som er summen av helt ledige og arbeidssøkere på tiltak, var på 281 800 personer, eller 10,1 prosent av arbeidsstyrken.

I tillegg var 139 200 registrert som delvis ledige. Beregninger viser at 60 prosent av de helt ledige er permitterte, mens det samme gjelder 79 prosent av de delvis ledige.

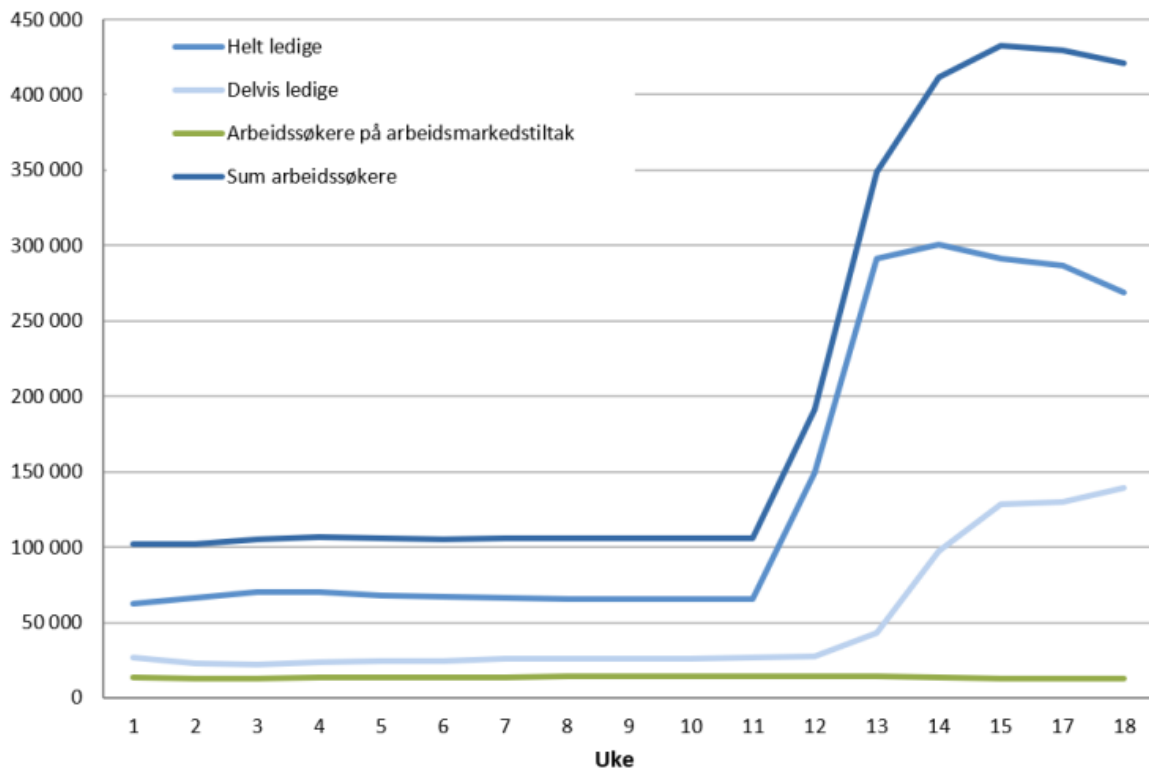
– Etter en svært dramatisk økning i arbeidsledigheten i mars og i starten av april, ser det nå ut til at vi kan ha passert ledighetstoppen. Det er besluttet at blant annet frisørsalonger, barnehager og skoler kan åpne delvis opp fra slutten av april, noe som kan bidra til ytterligere nedgang i ledigheten de kommende ukene. På den andre siden gir lav oljepris og lav aktivitet i mange bransjer fortsatt mange permitteringer og oppsigelser, sier arbeids- og velferdsdirektør Sigrun Vågeng

Sammenlignet med utgangen av mars er det nå 31 600 færre registrert som helt ledige, en nedgang på 10,5 prosent. Nedgangen har vært størst den siste uken med 17 900 færre registrerte helt ledige sammenlignet med forrige uke. Bruttoledigheten har falt med 32 700 personer den siste måneden.

Antallet delvis ledige har derimot fortsatt å øke. Ved utgangen av april var 139 200 personer registrert som delvis ledige, noe som tilsvarer en økning på 41 800 personer (43 %) sammenlignet med mars. De delvis ledige utgjør nå 5,0 prosent av arbeidsstyrken.

At vi den siste måneden har sett en betydelig nedgang i antall helt ledige og samtidig stor økning i delvis ledige, må sees i sammenheng med at de fleste ledige har begynt å sende meldekort. Det gjør at NAV får opplysninger om hvem som har jobbet noe og skal klassifiseres som delvis ledige.

Figur 1: Antall helt ledige, delvis ledige, arbeidssøkere på arbeidsmarkedstiltak og summen av alle arbeidssøkere. Tall per uke for 2020, unntatt uke 16 (se faktaboks).



Kilde: NAV

Høyest ledighet innen reiseliv og transport

Den siste måneden har det vært en økning i antall helt ledige innenfor tre yrkesgrupper. Dette er reiseliv og transport, serviceyrker og annet arbeid, og innen undervisning, som har henholdsvis 2 300, 1 000 og 200 flere helt ledige. For alle andre yrkesgrupper har antallet helt ledige gått ned. Målt i antall personer har nedgangen vært størst innen butikk- og salgsarbeid med 11 900 personer.

Dette må sees i sammenheng med at antallet delvis ledige innen butikk- og salgsarbeid har økt med 8 200 personer den siste måneden. Antallet delvis ledige har økt i alle yrkesgrupper utenom undervisning og reiseliv og transport sammenlignet med utgangen av mars, og for de fleste yrkesgruppene er denne økningen også større en nedgangen i antallet helt ledige.

Ved utgangen av april var antallet helt ledige som andel av arbeidsstyrken høyest innen reiseliv og transport med 27,0 prosent av arbeidsstyrken, og lavest innen akademiske yrker med 2,3 prosent av arbeidsstyrken.

Høyest ledighet i Oslo

Det har blitt færre helt ledige i alle fylker den siste måneden. Fylkene som har hatt størst nedgang i ledigheten er Møre og Romsdal (-16 %) og Agder (-14 %). Samtidig som antallet helt ledige har falt over hele landet, har antallet delvis ledige økt i alle fylker, og i de fleste fylker er denne økningen større enn nedgangen i antallet helt ledige. Det er Møre og Romsdal (65 %) og Oslo (55 %) som har hatt størst økning i antallet delvis ledige den siste måneden.

Andelen helt ledige i prosent av arbeidsstyrken var høyest i Oslo med 12,5 prosent, og lavest i Nordland med 7,7 prosent.

Færre arbeidssøkere under 25 år

Antall helt ledige har falt i alle aldersgrupper sammenlignet med mars. Nedgangen i antallet helt ledige var størst i aldersgruppen 50 – 59 år, med 7 300 færre helt ledige. Samtidig var det en kraftig økning i antallet delvis ledige for alle aldersgrupper sammenlignet med mars.

Antallet delvis ledige økte mest blant de mellom 50 og 59 år, etterfulgt av aldersgruppen 40 – 49 år, med henholdsvis 11 900 og 11 300 personer. Blant de under 25 år har imidlertid antallet delvis ledige økt mindre enn nedgangen i antall helt ledige, og det er 8 900 færre arbeidssøkere i denne aldersgruppen enn forrige måned.

Ved utgangen av april var ledigheten likevel høyest for de mellom 20 og 24 år, med 15,2 prosent av arbeidsstyrken. Ledigheten var lavest i aldersgruppen over 60 år, med 6,5 prosent.

Færre nye ledige stillinger registrert på nav.no

I løpet av april ble det registrert 21 000 nye ledige stillinger på nav.no. Dette er 40 prosent færre nye utlysninger per virkedag enn samme måned i fjor. Det var flest nye utlysninger innen helse, pleie og omsorg (5 200) og undervisning (2 700).

Den eneste yrkesgruppen som hadde et høyere antall nye utlysninger per virkedag enn samme måned i fjor, var jordbruk, skogbruk og fiske. Her ble det registrert i overkant av 600 nye ledige stillinger i løpet av april, noe som tilsvarer en økning i antall utlysninger per virkedag på 126 prosent sammenlignet med april i fjor.

For mer informasjon, kontakt [pressevakten hos NAV](#).

- [Hovedtall om arbeidsmarkedet oversiktsside](#)
- [Hovedtall arbeidsmarkedet - april 2020 \(pdf\)](#)

- [Hovedtall arbeidsmarkedet delvis ledige - april 2020 \(pdf\)](#)
- [Helt ledige - Januar 1991 - april 2020 \(pdf\)](#)
- [Helt ledige etter fylke og kommune - april 2020 \(pdf\)](#)
- [Arbeidsmarkedet nå - april 2020 \(pdf\)](#)

Se også [NAV's samleside over statistikk som viser konsekvenser av korona-viruset](#)

Fakta

Sesongjustering

Normalt benyttes sesongjusterte tall for å se på utviklingen i arbeidsledigheten fra en måned til den neste. Det er noen faste sesongmønstre i hvordan ledigheten utvikler seg. Fra desember til januar øker antallet arbeidsledige fordi mange kontrakter går ut ved årsskiftet, så faller gjerne antallet arbeidsledige fram mot sommeren før den igjen øker i løpet av sommeren. Sesongjusteringen justerer for disse normale svingningene og viser den underliggende trenden på arbeidsmarkedet. De siste to månedene drives imidlertid utviklingen fullstendig av den helt spesielle situasjonen i norsk og internasjonal økonomi på grunn av tiltakene for å bekjempe en pandemi, og ikke normale sesongvariasjoner. Sesongjusteringsmetoden vil ikke klare å ta hensyn til dette på en meningsfull måte, og vi har derfor ikke laget sesongjusterte tall.

Statistikk for uke 16

Det ble ikke publisert statistikk om arbeidssøkere i uke 16 på grunn av påsken. Rundt helligdager er rutinen for innsending og beregning av meldekort annerledes enn i vanlige uker. Dette gjøres for å kunne utbetale stønader før helligdagene. Konsekvensen for statistikken er at opplysninger om hvorvidt personer er arbeidssøkere vil være utdatert og kanskje feilaktig for tidspunktet statistikken hentes ut. Dette løser seg i påfølgende uke når vanlige rutine for meldekort gjenopptas.

12 600 færre arbeidssøkere siste uke

Tirsdag 5. mai var 408 400 personer registrert som arbeidssøkere hos NAV. Det er 12 600 færre enn for en uke siden.

– Antallet som er registrert som arbeidssøkere hos NAV går nå ned. Det skyldes både at vi har begynt å åpne opp igjen økonomien, slik at en del permitterte går tilbake i arbeid, og at færre nye arbeidssøkere melder seg til NAV per uke, sier arbeids- og velferdsdirektør Sigrun Vågeng.

246 000 personer er registrert som helt ledige hos NAV, ifølge foreløpige tall. Det utgjør 8,8 prosent av arbeidsstyrken. Bruttoledigheten, som er summen av helt ledige og arbeidssøkere på tiltak, var på 258 400 personer, eller 9,2 prosent av arbeidsstyrken.

I tillegg var 150 000 personer registrert som delvis ledige arbeidssøkere. Totalt var dermed 408 400 personer, eller 14,6 prosent av arbeidsstyrken, registrert som arbeidssøkere hos NAV. Beregninger viser at om lag 58 prosent av de helt ledige og 79 prosent av de delvis ledige er permittert.

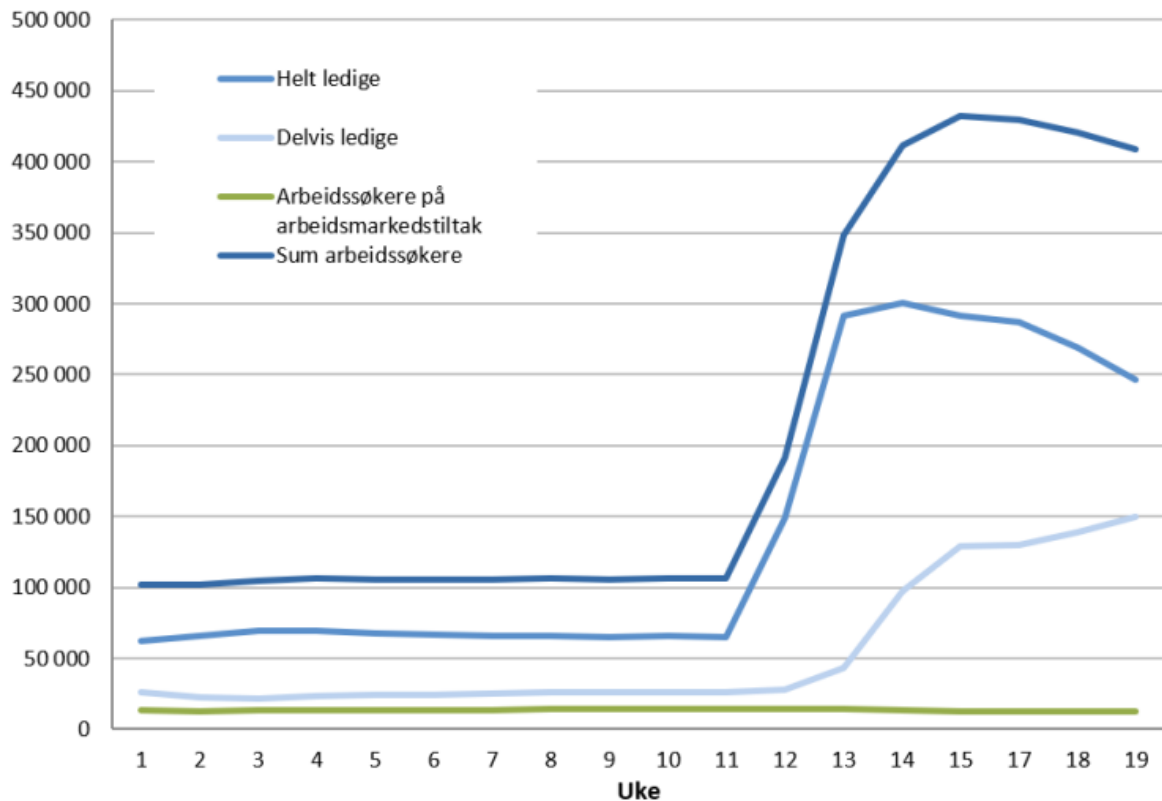
Færre nye arbeidssøkere

Den siste uken har 9 700 personer registrert seg som nye arbeidssøkere hos NAV. 6 200 av disse oppga permittering som grunn til at de registrerte seg som arbeidssøkere. Antallet nye arbeidssøkere er dermed på sitt laveste nivå siden de strenge smittevernstiltakene ble satt i verk den 12. mars. De siste ukene har flere sluttet å være arbeidsledige enn antallet nye som har blitt ledige, slik at ledigheten har falt.

Færre helt ledige og flere delvis ledige

Det er nå 23 000 færre registrerte helt ledige enn forrige tirsdag. Samtidig var det denne uken 10 800 flere registrert som delvis ledige enn tirsdag 28. april. Flere virksomheter har nå delvis gjenåpnet, noe som har bidratt til at en del helt permitterte har kunnet gå over til å være delvis permittert. I tillegg vil flere av de nye ledige ha begynt å sende meldekort, slik at NAV får opplysninger om hvem som har jobbet noe de siste to ukene og dermed skal klassifiseres som delvis ledige.

Figur 1: Antall helt ledige, delvis ledige, arbeidssøkere på arbeidsmarkedstiltak og summen av alle arbeidssøkere. Ukentlig tall for 2020, unntatt uke 16 (se faktaboks).



Kilde: NAV

Størst nedgang innen butikk- og salgsarbeid og serviceyrker og annet arbeid

Den siste uken har antallet helt ledige falt innen alle yrkesgrupper, mens antallet delvis ledige har økt i de fleste. Nedgangen i antallet helt ledige har vært større enn økningen i antallet delvis ledige i alle yrkesgrupper, med unntak av ingeniør og ikt-fag hvor det totalt sett er like mange helt eller delvis ledige som forrige uke.

Nedgangen i antallet helt ledige den siste uken er størst innen serviceyrker og annet arbeid og butikk- og salgsarbeid. Sammenlignet med tirsdag 28. april er det nå 9 700 færre helt ledige innen disse to yrkesgruppene. Samtidig har det blitt 4 800 flere delvis ledige innen disse to yrkesgruppene.

Arbeidsledigheten er nå høyest innen reiseliv og transport, hvor 25,6 prosent av arbeidsstyrken er registrert som helt ledige hos NAV. Deretter følger butikk- og salgsarbeid samt serviceyrker og annet arbeid, med henholdsvis 12,9 prosent og 12,8 prosent.

Nedgang i hele landet

Antallet helt ledige har falt i hele landet sammenlignet med forrige uke.

Nedgangen har vært størst i Innlandet og Trøndelag, med 11 prosent færre helt

ledige enn 28. april. Antallet delvis ledige har derimot økt i alle fylker, men mindre enn nedgangen i antallet helt ledige.

Ledigheten er høyest i Oslo, hvor 11,8 prosent av arbeidsstyrken er registrert som helt ledige. Ledigheten er lavest i Nordland med 6,9 prosent.

Nedgang i alle aldersgrupper

Antallet helt ledige har falt i alle aldersgrupper den siste uken. Nedgangen har vært noe større for kvinner enn for menn. Samtidig har det vært en økning i antallet delvis ledige, men denne er mindre enn nedgangen i antallet helt ledige for både menn og kvinner i alle aldersgrupper.

Arbeidsledigheten er høyest blant menn i alderen 20-24 år, hvor 13,9 prosent av arbeidsstyrken er registrert som helt ledige. Deretter følger kvinner i samme aldersgruppe med 13,8 prosent.

- Se [statistikken ukentlige ledighetstall](#).

Fakta

Det ble ikke publisert statistikk om arbeidssøkere i uke 16 på grunn av påsken. Rundt helligdager er rutinen for innsending og beregning av meldekort annerledes enn i vanlige uker. Dette gjøres for å kunne utbetale stønader før helligdagene. Konsekvensen for statistikken er at opplysninger om hvorvidt personer er arbeidssøkere vil være utdatert og kanskje feilaktig for tidspunktet statistikken hentes ut. Dette løser seg i påfølgende uke når vanlige rutine for meldekort gjenopptas.

17 400 færre arbeidssøkere siste uke

Tirsdag 19. mai var 372 500 personer registrert som arbeidssøkere hos NAV. Det er 17 400 færre enn for en uke siden.

– Flere er nå tilbake i jobb, og det er positivt. Så langt i mai har det blitt 48 500 færre arbeidssøkere. Nedgangen er størst innen butikk- og salgsarbeid samt innen serviceyrker og annet arbeid. I sistnevnte gruppe finner vi blant annet frisører og flere andre yrker som ble pålagt å stenge av smittevernhensyn, men som nå har fått begynne å jobbe igjen, sier arbeids- og velferdsdirektør Sigrun Vågeng.

198 600 personer er registrert som helt ledige hos NAV, ifølge foreløpige tall. Det utgjør 7,1 prosent av arbeidsstyrken. Bruttoledigheten, som er summen av helt ledige og arbeidssøkere på tiltak, var på 211 100 personer, eller 7,5 prosent av arbeidsstyrken.

I tillegg var 161 400 personer registrert som delvis ledige arbeidssøkere. Totalt var dermed 372 500 personer, eller 13,3 prosent av arbeidsstyrken, registrert som arbeidssøkere hos NAV. Ny statistikk fra NAV viser at 104 100 av de helt ledige er permitterte, og det samme gjelder 126 200 av de delvis ledige. Til sammen er 8,2 prosent av arbeidsstyrken permittert.

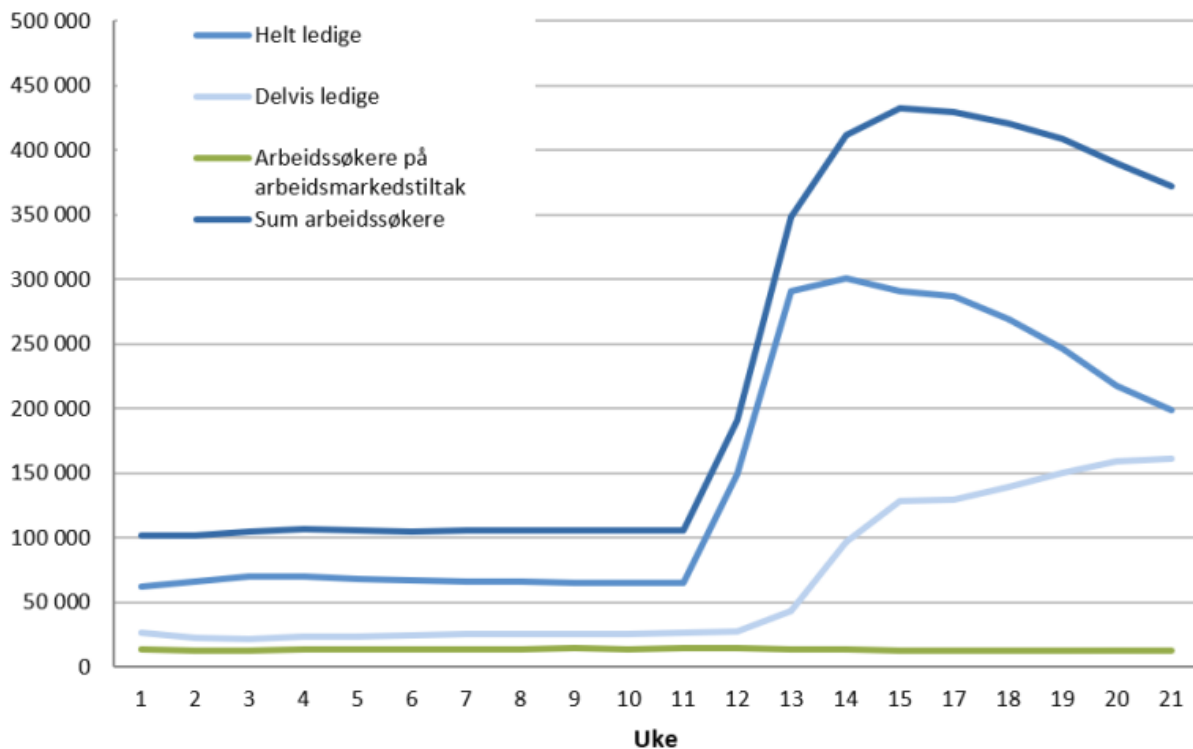
Færre nye arbeidssøkere

Den siste uken har 6 700 personer registrert seg som nye arbeidssøkere hos NAV, det er 1 300 færre enn forrige uke. 55 prosent av de nye oppga permittering som grunn til at de registrerte seg som arbeidssøkere. Antallet nye arbeidssøkere er på sitt laveste nivå siden de strenge smittevernstiltakene ble satt i verk den 12. mars.

Færre helt ledige og flere delvis ledige

Antallet helt ledige har falt med 19 500 sammenlignet med tirsdag i forrige uke. Samtidig var det denne uken 2 000 flere registrert som delvis ledige enn tirsdag 12. mai. Flere virksomheter har nå delvis gjenåpnet, noe som har bidratt til at en del helt permitterte har kunnet gå over til å være delvis permittert.

Figur 1: Antall helt ledige, delvis ledige, arbeidssøkere på arbeidsmarkedstiltak og summen av alle arbeidssøkere. Ukentlig tall for 2020, unntatt uke 16 (se faktaboks).



Kilde: NAV

Størst nedgang innen butikk- og salgsarbeid og serviceyrker og annet arbeid Den siste uken har antallet helt ledige falt innen alle yrkesgrupper, mens antallet delvis ledige har økt for noen yrkesgrupper og falt for andre. Nedgangen i antallet helt ledige har vært større enn økningen i antallet delvis ledige i alle yrkesgrupper, slik at summen av antallet helt ledige og delvis ledige har falt.

Nedgangen i antallet helt ledige den siste uken er størst innen reiseliv og transport, butikk- og salgsarbeid og serviceyrker og annet arbeid. Det er nå 10 500 færre helt ledige innen disse tre yrkesgruppene enn det var 12. mai. Butikk og salgsarbeid har også hatt en liten nedgang i antallet delvis ledige den siste uken.

Arbeidsledigheten er høyest innen reiseliv og transport, hvor 21,0 prosent av arbeidsstyrken er registrert som helt ledige hos NAV. Deretter følger kontorarbeid med 10,7 prosent. Arbeidsledigheten er lavest innen helse, pleie og omsorg og undervisning, med henholdsvis 1,8 og 1,9 prosent av arbeidsstyrken.

Nedgang i hele landet

Antallet helt ledige har falt i hele landet sammenlignet med forrige uke.

Nedgangen har vært på mellom 8 og 10 prosent i alle fylkene. Antallet delvis ledige har derimot holdt seg stabilt eller gått noe opp i alle fylker den siste uken, med unntak av Finnmark som har en liten nedgang. Ledigheten er høyest i Oslo,

hvor 9,7 prosent av arbeidsstyrken er registrert som helt ledige. Nordland har lavest ledighet med 5,4 prosent.

Nedgang i alle aldersgrupper

Antallet helt ledige har falt i alle aldersgrupper den siste uken. Nedgangen har vært noe større for kvinner enn for menn. Økningen i antall delvis ledige den siste uken har kommet blant kvinner. Arbeidsledigheten er høyest blant personer i alderen 20-24 år, hvor 10,9 prosent av arbeidsstyrken er registrert som helt ledige. Arbeidsledigheten er lavest blant de under 20 år og de over 60 år, med henholdsvis 4,6 og 4,8 prosent.

Se [statistikken ukentlige ledighetstall](#).

Fakta

Det ble ikke publisert statistikk om arbeidssøkere i uke 16 på grunn av påsken. Rundt helligdager er rutinen for innsending og beregning av meldekort annerledes enn i vanlige uker. Dette gjøres for å kunne utbetale stønader før helligdagene. Konsekvensen for statistikken er at opplysninger om hvorvidt personer er arbeidssøkere vil være utdatert og kanskje feilaktig for tidspunktet statistikken hentes ut. Dette løser seg i påfølgende uke når vanlige rutine for meldekort gjenopptas.

65 600 færre arbeidssøkjjarar i mai

Ved utgangen av mai var det registrert 355 400 heilt arbeidslause, delvis arbeidslause og arbeidssøkjjarar på tiltak hos NAV, noko som utgjer 12,6 prosent av arbeidsstyrken. Dette er 65 600 færre enn i slutten av april.

181 500 personar var registrert som heilt arbeidslause ved utgangen av mai, noko som utgjer 6,4 prosent av arbeidsstyrken. Bruttoarbeidsløysa, som er summen av heilt arbeidslause og arbeidssøkjjarar på tiltak, var på 194 000, eller 6,9 prosent av arbeidsstyrken.

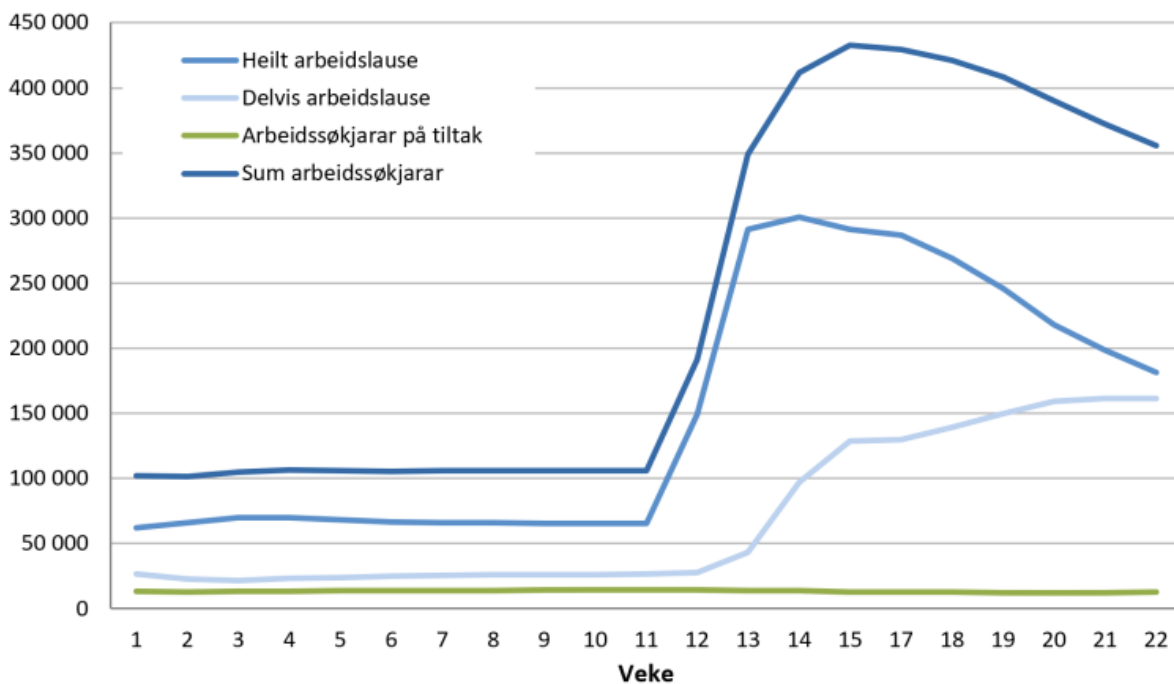
I tillegg var 161 400 registrert som delvis arbeidslause. Tal frå NAV viser at 90 800 av dei heilt arbeidslause er permitterte, medan det same gjeld for 125 600 av dei delvis arbeidslause. Dei permitterte utgjer til saman 7,7 prosent av arbeidsstyrken.

– Sjølv om arbeidsløysa framleis er på eit ekstremt høgt nivå, held den positive trenden vi såg mot slutten av april fram også denne månaden. Talet på heilt arbeidslause har gått ned med over 100 000 personar sidan toppen i april. Auka i talet på delvis ledige ser også ut til å ha bremsa opp dei siste vekene, seier arbeids- og velferdsdirektør Sigrun Vågeng.

Samanlikna med april er 87 500 færre registrert som heilt arbeidslause, ein nedgang på 33 prosent. Nedgangen har vore jamt fordelt gjennom heile mai. Bruttoarbeidsløysa har falt med 87 800 personar den siste månaden.

Talet på delvis arbeidslause har fortsett å auke den siste månaden, men det kjem i hovudsak av ei stor auke dei to fyrste vekene i mai. Ved utgangen av mai var 161 400 registrert som delvis arbeidslause, noko som utgjer 5,7 prosent av arbeidsstyrken. Dette er ei auke på 22 200 personar frå slutten av april.

Figur 1: Talet på heilt arbeidslause, delvis arbeidslause og arbeidssøkjjarar på tiltak. Tal per veke for 2020, unntatt veke 16 (sjå faktaboks)



Kjelde: NAV

Størst nedgang innan serviceyrker og anna arbeid

Den siste månaden har det vore ein nedgang i talet på heilt arbeidslause innan alle yrkesgrupper. Målt i talet på personar var nedgangen størst innan yrkesgruppa serviceyrker og anna arbeid med 16 300 personar.

Nedgangen i talet på heilt arbeidslause må sjåast i samanheng med auka i talet på delvis arbeidslause. Talet på delvis arbeidslause auka for dei fleste yrkesgruppene, og aller mest innan reiseliv og transport, samt innan serviceyrker og anna arbeid, med ei auke på 7 500 personar i begge gruppene. Nedgangen i heilt arbeidslause var derimot høgare enn auka i delvis arbeidslause for alle yrkesgrupper.

Ved utgangen av mai var talet på heilt arbeidslause som del av arbeidsstyrken høgast innan reiseliv og transport med 18,5 prosent av arbeidsstyrken, og lågast innan undervisning med 1,6 prosent.

Nedgang i arbeidsløysa i alle fylker

Talet på heilt arbeidslause har gått ned i alle fylker den siste månaden. Fylka som har hatt størst nedgang er Trøndelag, Innlandet og Nordland (-37 %). Sjølv om talet på delvis arbeidslause har gått opp i alle fylker frå april, har denne auka vore mindre enn nedgangen i heilt arbeidslause. Auka i talet på delvis arbeidslause var størst i Oslo (24 %) og Vestland (23 %).

Delen heilt arbeidslause i prosent av arbeidsstyrken var ved utgangen av mai høgast i Oslo med 8,6 prosent, og lågast i Nordland med 4,9 prosent.

Lågare arbeidsløyse i alle aldersgrupper

Talet på heilt arbeidslause gjekk ned i alle aldersgrupper samanlikna med april. Nedgangen i talet på heilt arbeidslause var størst i aldersgruppa 30 til 39 år etterfølgt av dei mellom 40 og 49 år, med høvesvis 22 300 og 16 200 færre heilt arbeidslause.

Det var samtidig ei auke i talet på delvis arbeidslause i alle aldersgrupper. Auka var størst i aldersgruppa 30 til 39 år med 6 700, etterfølgt av dei mellom 25 og 29 år med 4 200 fleire delvis arbeidslause.

Ved utgangen av mai var arbeidsløysa høgast for dei mellom 20 og 24 år med 9,8 prosent av arbeidsstyrken, og lågast for dei under 20 år med 3,6 prosent av arbeidsstyrken.

Færre nye ledige stillingar registrert på nav.no

I løpet av april blei det registrert 28 000 nye ledige stillingar på nav.no. Dette er 27 prosent færre nye utlysingar per virkedag enn same månad i fjor. Det var flest nye utlysingar innan helse, pleie og omsorg (6 700) og undervisning (3 200).

Helse, pleie og omsorg (5 %) og jordbruk, skogbruk og fiske (13 %) var dei to einaste yrkesgruppene med fleire utlyste stillingar per virkedag samanlikna med fjoråret. Det blei registrert 300 nye utlysingar innan jordbruk, skogbruk og fiske.

For meir informasjon, kontakt [pressevakta hjå NAV](#).

Sjå også [NAV si samleside over statistikk som viser konsekvensane av koronaviruset](#).

- [Hovedtall om arbeidsmarkedet oversiktsside](#)
- [Permitterte oversiktsside](#)
- [Hovedtall arbeidsmarkedet - mai 2020 \(pdf\)](#)
- [Hovedtall arbeidsmarkedet delvis ledige - mai 2020 \(pdf\)](#)
- [Hovedtall arbeidsmarkedet permitterte - mai 2020 \(pdf\)](#)
- [Helt ledige - Januar 1991 - mai 2020 \(pdf\)](#)
- [Helt ledige etter fylke og kommune - mai 2020 \(pdf\)](#)
- [Arbeidsmarkedet nå - mai 2020 \(pdf\)](#)

Fakta

Sesongjustering

Normalt nyttast sesongjusterte tall for å sjå på utviklinga i arbeidsløysa frå ein månad til den neste. Det er nokre faste sesongmønster i korleis arbeidsløysa utviklar seg. Frå desember til januar aukar talet på arbeidslause fordi mange kontraktar går ut ved årsskiftet, så fell gjerne talet på arbeidslause fram mot sommaren før det igjen aukar i løpet av sommaren. Sesongjusteringa justerer for desse normale svingingane og viser den underliggande trenden på arbeidsmarknaden. Dei siste tre månadene drivast derimot utviklinga fullstendig av den heilt spesielle situasjonen i norsk og internasjonal økonomi på grunn av tiltaka for å nedkjempe ein pandemi, og ikkje normale sesongvariasjonar. Sesongjusteringsmetoden vil ikkje klare å ta omsyn til dette på en meningsfull måte, og vi har derfor ikkje laga sesongjusterte tall.

Statistikk i veke 16

Det ble ikkje publisert statistikk om arbeidssøklarar i veke 16 på grunn av påska. Rundt heilagdagane er rutinen for innsending og berekning av meldekort annleis enn i vanlege veker. Dette gjerast for å kunne utbetale stønader før heilagdagane. Konsekvensen for statistikken er at opplysningar om i kva grad personar er arbeidssøklarar vil være utdatert og kanskje feilaktig for tidspunktet statistikken hentast ut på. Dette løyser seg i påfølgande veke når vanlege rutinar for meldekort tas opp igjen.

15 300 færre arbeidssøkjjarar den siste veka

Tysdag 2. juni var det registrert 340 100 heilt arbeidslause, delvis arbeidslause og arbeidssøkjjarar på tiltak hos NAV. Dette er 15 300 færre enn ved utgangen av mai.

– Sjølv om arbeidsløysa framleis er høg, held ho fram med å falle for alle yrkesgrupper. Reiseliv og transport, som har vore særleg hardt råka av koronakrisa, har den største nedgangen denne veka. Dette er også den fyrste veka sidan før krisa at talet på delvis arbeidslause går ned, seier arbeids- og velferdsdirektør Sigrun Vågeng.

171 400 personar er registrert som heilt arbeidslause hos NAV, ifølge foreløpige tal. Dette utgjør 6,1 prosent av arbeidsstyrken. Bruttoarbeidsløysa, som er summen av heilt arbeidslause og arbeidssøkjjarar på tiltak, var på 183 400, eller 6,5 prosent av arbeidsstyrken.

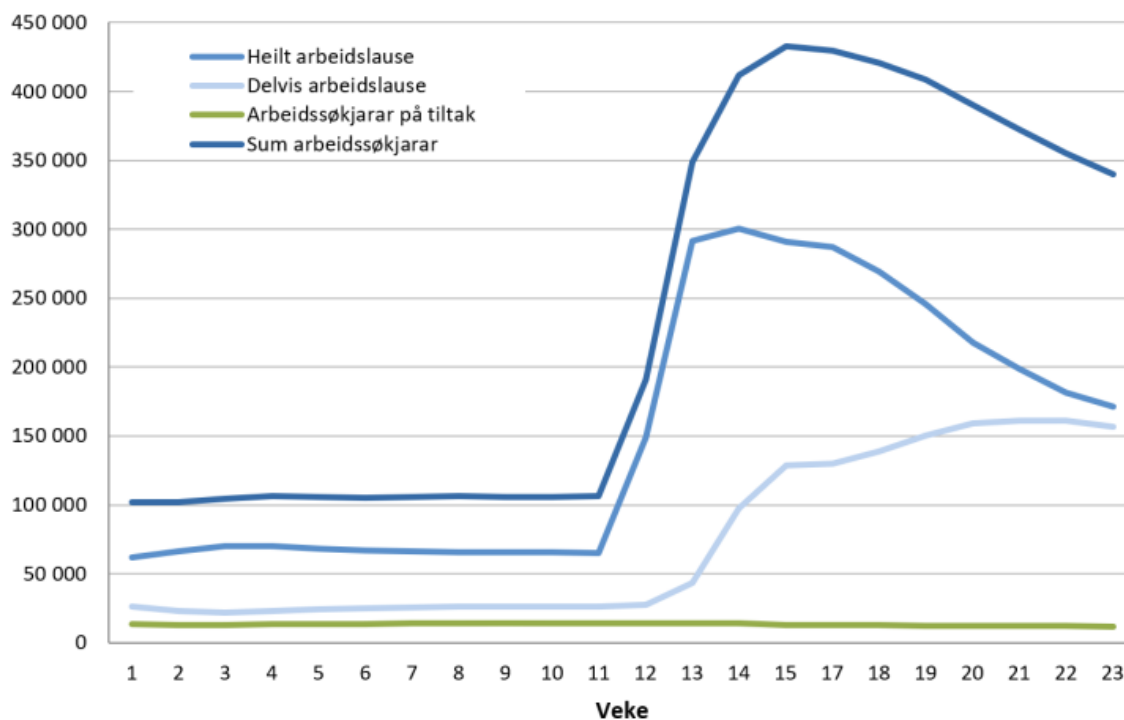
I tillegg var 156 700 personar registrert som delvis arbeidslause. Totalt var dermed 340 100 personar, eller 12,0 prosent av arbeidsstyrken, registrert som arbeidssøkjjarar hos NAV. Tal frå NAV viser at 83 200 av dei heilt arbeidslause er permitterte, medan det same gjeld for 121 000 av dei delvis arbeidslause. Til saman er 7,2 prosent av arbeidsstyrken permittert.

Færre nye arbeidssøkjjarar

Den siste veka har 5 100 personar registrert seg som nye arbeidssøkjjarar hos NAV, det er om lag 600 færre enn førre veke. 40 prosent av dei nye arbeidssøkjjarane oppgav permittering som grunn til at dei registrerte seg. Dette er det lågaste nivået på nye arbeidssøkjjarar sidan 12. mars. Færre heilt og delvis arbeidslause

Talet på heilt arbeidslause falt med 10 000 samanlikna med tysdag i førre veke. Samstundes falt også talet på delvis arbeidslause med 4 700. Dette er fyrste veka sidan 12. mars at talet på delvis arbeidslause har gått ned.

Figur 1: Talet på heilt arbeidslause, delvis arbeidslause, arbeidssøkjjarar på arbeidsmarknadstiltak, og summen av arbeidssøkjjarar. Tal per veke for 2020, unntatt veke 16 (sjå faktaboks).



Kjelde: NAV

Størst nedgang innan reiseliv og transport

Den siste veka har talet på heilt arbeidslause falt innan alle yrkesgrupper. Talet på delvis arbeidslause har også falt for dei fleste yrkesgruppene, men er uendra innan barne- og ungdomsarbeid og har auka noko innan reiseliv og transport. Summen av heilt og delvis arbeidslause har derimot falt for alle yrkesgrupper.

Nedgangen i talet på heilt arbeidslause har vore størst innan reiseliv og transport, butikk og salsarbeid, samt serviceyrke og anna arbeid. Det er 2 400 færre heilt arbeidslause med bakgrunn innan reiseliv og transport jamført med 26. mai. Samstundes har talet på delvis arbeidslause auka med 400 i denne yrkesgruppa.

Arbeidsløysa er høgast innan reiseliv og transport, der 17,1 prosent av arbeidsstyrken er registrert som heilt arbeidslause hos NAV. Deretter følgjer kontorarbeid med 9,1 prosent. Arbeidsløysa er lågast innan undervisning og helse, pleie og omsorg, med høvesvis 1,5 og 1,6 prosent av arbeidsstyrken.

Nedgang i heile landet

Talet på heilt arbeidslause har falt i heile landet samanlikna med førre veke. Nedgangen ligg mellom 5 og 7 prosent for alle fylker. Talet på delvis arbeidslause har også falt i alle fylker den siste veka. Arbeidsløysa er høgast i

Oslo, der 8,1 prosent av arbeidsstyrken er registrert som heilt arbeidslause. Nordland hadde lågast arbeidsløyse med 4,5 prosent.

Nedgang i alle aldersgrupper

Talet på både heilt arbeidslause og delvis arbeidslause har falt for alle aldersgrupper den seinaste veka. Nedgangen var noko større for menn enn for kvinner, både i talet på heilt arbeidslause og i talet på delvis arbeidslause.

Arbeidsløysa er høgast blant personar i alderen 20-24 år, der 9,1 prosent av arbeidsstyrken er registrert som heilt arbeidslause. Arbeidsløysa er lågast blant dei under 20 år og dei over 60 år, men høvesvis 3,3 og 4,2 prosent.

Sjå [den nye statistikken](#)

Fakta

Statistikk i veke 16

Det ble ikkje publisert statistikk om arbeidssøkjjarar i veke 16 på grunn av påska. Rundt heilagdagane er rutinen for innsending og berekning av meldekort annleis enn i vanlege veker. Dette gjerast for å kunne utbetale stønader før heilagdagane. Konsekvensen for statistikken er at opplysningar om i kva grad personar er arbeidssøkjjarar vil være utdatert og kanskje feilaktig for tidspunktet statistikken hentast ut på. Dette løyser seg i påfølgande veke når vanlege rutinar for meldekort tas opp igjen.

18 500 færre arbeidssøklarar den siste veka

Tysdag 9. juni var det registrert 321 600 heilt arbeidslause, delvis arbeidslause og arbeidssøklarar på tiltak hos NAV. Dette er 18 500 færre enn for ei veke sidan.

– Talet på arbeidslause held fram med å falle, og vi ser ein nedgang i alle yrkesgrupper og over heile landet. Nedgangen skuldast i all hovudsak færre permitterte, seier arbeids- og velferdsdirektør Sigrun Vågeng.

160 200 personar er registrert som heilt arbeidslause hos NAV, ifølge foreløpige tal. Dette utgjer 5,7 prosent av arbeidsstyrken. Bruttoarbeidsløysa, som er summen av heilt arbeidslause og arbeidssøklarar på tiltak, var på 172 300, eller 6,1 prosent av arbeidsstyrken.

I tillegg var 149 300 personar registrert som delvis arbeidslause. Totalt var dermed 321 600 personar, eller 11,4 prosent av arbeidsstyrken, registrert som arbeidssøklarar hos NAV.

Om lag 73 800 av dei heilt arbeidslause er permitterte, medan det same gjeld 113 300 av dei delvis arbeidslause. Det er dermed 17 000 færre permitterte enn førre veke.

Fleire nye arbeidssøklarar

Den siste veka har 6 300 personar registrert seg som nye arbeidssøklarar hos NAV, det er 1 200 fleire enn førre veke. Auken skuldast fleire permitterte, fleire som har mista jobben og at fleire nyutdanna registrerte seg som arbeidslause. Den største gruppa er dei som oppgir permittering som årsak til at dei registrerte seg, dei utgjer om lag 40 prosent av dei nye arbeidssøklarane den siste veka. Talet på nye arbeidssøklarar har no halde seg mellom 5 000 og 7 000 per veke dei siste fire vekene.

Færre heilt og delvis arbeidslause

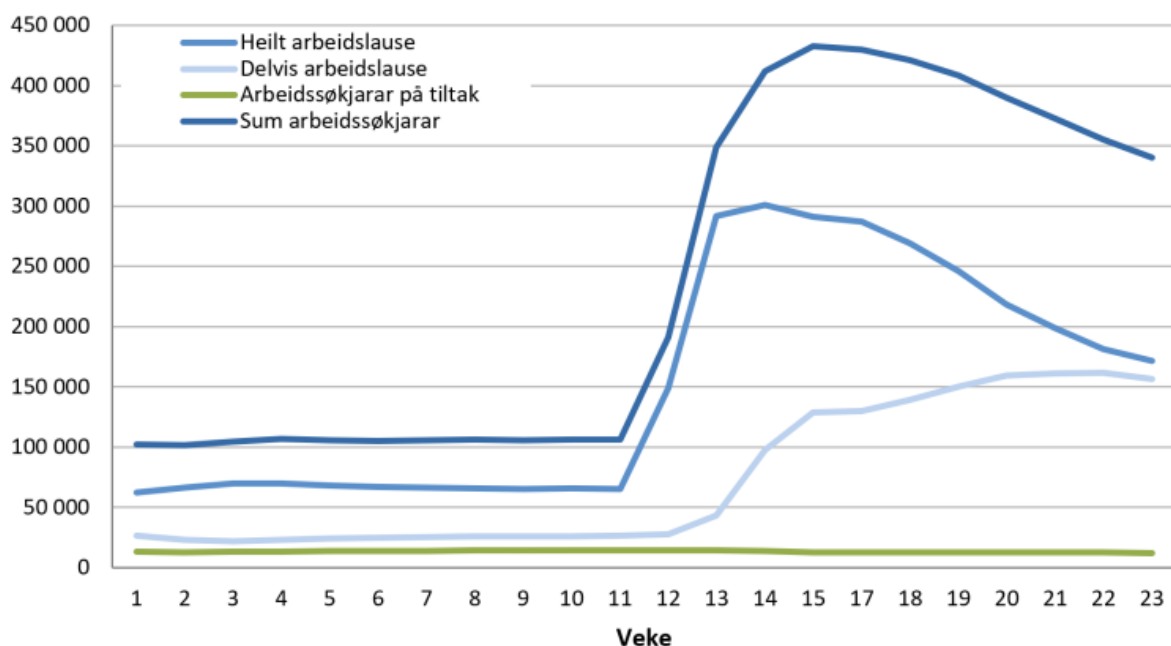
Talet på heilt arbeidslause gjekk ned med 11 200 samanlikna med tysdag i førre veke. Samstundes fall også talet på delvis arbeidslause med 7 400. Det er andre veka på rad at både talet på heilt og delvis arbeidslause fell.

Ein gjennomgang av data frå meldekorta dei arbeidslause sender til NAV, viser at 10-15 prosent av dei delvis arbeidslause arbeidde meir enn 35 timer i gjennomsnitt dei siste to vekene. Dette vil både vere personar som har skiftande arbeidstid og personar som er tilbake i arbeid, men som framleis sender meldekort. Under koronaperioden er det truleg og ein del personar som enno

ikkje fått dagpengar, og som difor sender meldekort for å vere sikker. Talet på delvis arbeidslause er dermed vore noko for høgt i statistikken frå NAV.

Foreløpige analyser viser at prosentdelen som arbeidde meir enn 35 timar var lågare enn normalt dei første vekene av koronakrisa, før den auka til mellom 10 og 15 prosent i andre halvdel av mai. Dei to siste vekene har prosentdelen igjen vore fallande.

Figur 1: Talet på heilt arbeidslause, delvis arbeidslause, arbeidssøklarar på arbeidsmarknadstiltak, og summen av arbeidssøklarar. Tal per veke for 2020, unntatt veke 16 (sjå faktaboks).



Kjelde: NAV

Størst nedgang innan reiseliv og transport

Den siste veka har talet på heilt arbeidslause gått ned i alle yrkesgrupper.

Nedgangen har vore størst innan reiseliv og transport og butikk- og salsarbeid, med 2 700 og 1 800 færre enn førre veke.

Talet på delvis arbeidslause fall for alle yrkesgrupper med unntak av reiseliv og transport, som hadde ei auke på 200 delvis arbeidslause. Summen av heilt og delvis arbeidslause har gått ned i alle yrkesgrupper og nedgangen var størst innan butikk- og salsarbeid.

Arbeidsløysa er høgast innan reiseliv og transport, der 15,7 prosent av arbeidsstyrken er registrert som heilt arbeidslause hos NAV. Deretter følgjer

kontorarbeid med 8,5 prosent. Arbeidsløysa er lågast innan undervisning og helse, pleie og omsorg, med høvesvis 1,4 og 1,5 prosent av arbeidsstyrken.

Nedgang i heile landet

Talet på heilt arbeidslause har falle i heile landet samanlikna med førre veke. Nedgangen ligg mellom 4 og 8 prosent i alle fylker. Talet på delvis arbeidslause har også gått ned i alle fylka den siste veka. Arbeidsløysa er høgast i Oslo, der 7,6 prosent av arbeidsstyrken er registrert som heilt arbeidslause. Nordland hadde lågast arbeidsløysa med 4,1 prosent.

Nedgang i alle aldersgrupper

Talet på både heilt arbeidslause og delvis arbeidslause har gått ned for alle aldersgrupper den seinaste veka. Nedgangen var noko større for menn enn for kvinner, både i talet på heilt arbeidslause og i talet på delvis arbeidslause.

Arbeidsløysa er høgast blant personar i alderen 20-24 år, der 8,5 prosent av arbeidsstyrken er registrert som heilt arbeidslause. Arbeidsløysa er lågast blant dei under 20 år og dei over 60 år, med høvesvis 3,1 og 3,9 prosent.

- Sjå [den nye statistikken](#).

Fakta

Statistikk i veke 16

Det ble ikkje publisert statistikk om arbeidssøkjalar i veke 16 på grunn av påska. Rundt heilagdagane er rutinen for innsending og berekning av meldekort annleis enn i vanlege veker. Dette gjerast for å kunne utbetale stønader før heilagdagane. Konsekvensen for statistikken er at opplysningar om i kva grad personar er arbeidssøkjalar vil være utdatert og kanskje feilaktig for tidspunktet statistikken hentast ut på. Dette løyser seg i påfølgande veke når vanlege rutinar for meldekort tas opp igjen.

16 900 færre arbeidssøkere den siste uken

Tirsdag 16. juni var det registrert 304 700 helt ledige, delvis ledige og arbeidssøkere på tiltak hos NAV. Dette er 16 900 færre enn for en uke siden.

– Trenden vi har sett de siste ukene fortsetter. Færre permitterte er nå registrert hos NAV, noe som tyder på at stadig flere vender tilbake til arbeid, sier arbeids- og velferdsdirektør Sigrun Vågeng.

151 500 personer er registrert som helt ledige hos NAV, ifølge foreløpige tall. Dette utgjør 5,4 prosent av arbeidsstyrken. Bruttoledigheten, som er summen av antallet helt ledige og arbeidssøkere på tiltak, var på 163 600 personer, eller 5,8 prosent av arbeidsstyrken.

I tillegg var 141 100 personer registrert som delvis arbeidsledige. Totalt var dermed 304 700 personer, eller 10,8 prosent av arbeidsstyrken, registrert som arbeidssøkere hos NAV.

Om lag 66 700 av de helt ledige er permitterte, og det samme gjelder 105 500 av de delvis ledige. Det er dermed 15 000 færre permitterte enn forrige uke. Til sammen er 6,1 prosent av arbeidsstyrken permittert.

Færre nye arbeidssøkere

Den siste uken har 5 200 personer registrert seg som nye arbeidssøkere hos NAV, noe som er 1 100 færre enn forrige uke. Nedgangen skyldes hovedsakelig færre permitterte. Den største gruppen av nye arbeidssøkere er fremdeles de som oppgir permittering som årsak til at de registrerer seg. De utgjør om lag en tredjedel av de nye arbeidssøkerne den siste uken. Antallet nye arbeidssøkere har nå holdt seg på mellom 5 000 og 7 000 hver uke de siste fire ukene.

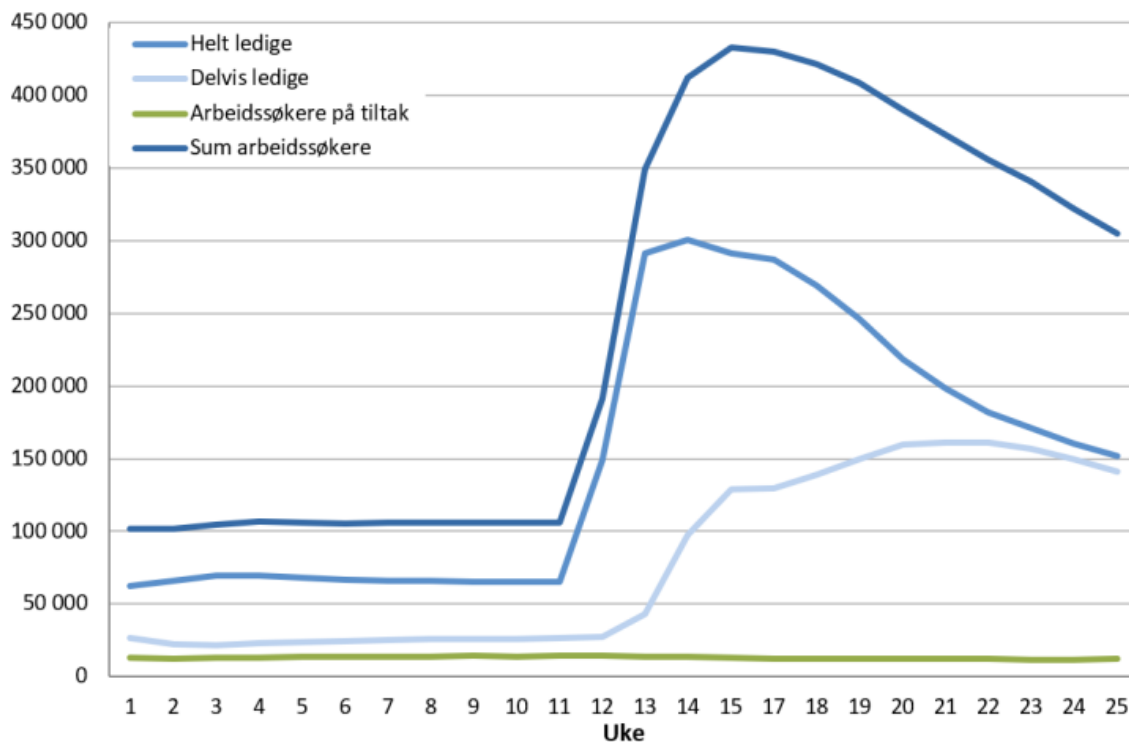
Færre helt og delvis ledige

Antallet helt ledige har falt med 8 700 personer sammenlignet med tirsdag forrige uke. Samtidig falt antallet delvis ledige med 8 200 personer. Dette er tredje uke på rad at både antallet helt og delvis ledige går ned.

En gjennomgang av data fra meldekortene de arbeidsledige sender inn til NAV viser at 10-15 prosent av de delvis ledige har arbeidet mer enn 35 timer i gjennomsnitt de siste to ukene. Dette vil både være personer som har uregelmessig arbeidstid og personer som er tilbake i arbeid, men som fortsatt sender inn meldekort. Under koronaperioden er det trolig en del personer som ennå ikke har fått dagpenger, og derfor fortsetter de å sende inn meldekort for å

være sikker. Antallet delvis ledige kan dermed være noe for høyt i statistikken fra NAV.

Figur 1: Antallet helt ledige, delvis ledige og arbeidssøkere på tiltak, og summen av arbeidssøkere. Tall per uke for 2020, unntatt uke 16.



Kilde: NAV

Størst nedgang innen reiseliv og transport

Den siste uken har antallet helt ledige falt innen alle yrkesgrupper med unntak av undervisning, der antallet helt ledige var uendret siden forrige uke.

Nedgangen har vært størst innen reiseliv og transport og butikk- og salgsarbeid, med 2 100 og 1 300 færre enn forrige uke.

Antall delvis ledige har derimot falt for alle yrkesgrupper, og nedgangen var størst innen butikk- og salgsarbeid. Summen av antallet helt og delvis ledige har falt for alle yrkesgrupper, og nedgangen har vært størst innen butikk- og salgsarbeid.

Arbeidsledigheten er fremdeles høyest innen reiseliv og transport, der 14,5 prosent av arbeidsstyrken er registrert som helt ledige hos NAV. Deretter følger kontorarbeid med 7,9 prosent. Arbeidsledigheten er lavest innen undervisning og helse, pleie og omsorg, med henholdsvis 1,4 og 1,5 prosent av arbeidsstyrken.

Nedgang i hele landet

Antallet helt ledige har falt i hele landet sammenlignet med forrige uke. Nedgangen ligger mellom 4 og 7 prosent i alle fylker. Antallet delvis ledige har også falt i alle fylker den siste uken.

Arbeidsledigheten er høyest i Oslo, der 7,1 prosent av arbeidsstyrken er registrert som helt ledige. Nordland har lavest ledighet med 3,9 prosent.

Nedgang i alle aldersgrupper

Antallet helt og delvis ledige har falt for alle aldersgrupper den siste uken. Ser man på summen av antallet helt og delvis ledige, har nedgangen vært større blant menn enn blant kvinner.

Arbeidsledigheten er høyest blant personer i alderen 20 til 24 år, der 7,9 prosent av arbeidsstyrken er registrert som helt ledige. Arbeidsledigheten er lavest blant de under 20 år og de over 60 år, med henholdsvis 2,9 og 3,7 prosent.

- Se tallene i [ukentlige statistikk over arbeidsledighet](#)

15 700 færre arbeidssøkere den siste uken

Tirsdag 23. juni var det registrert 289 000 helt ledige, delvis ledige og arbeidssøkere på tiltak hos NAV. Dette er 15 700 færre enn for en uke siden.

– løpet av de siste fire ukene har antallet arbeidssøkere registrert hos NAV falt med over 66 000. Både antallet helt og delvis ledige har gått ned, og de siste to ukene har vi også sett at færre melder seg som nye arbeidssøkere hos NAV, sier arbeids- og velferdsdirektør Sigrun Vågeng.

143 100 personer er registrert som helt ledige hos NAV, ifølge foreløpige tall. Dette utgjør 5,1 prosent av arbeidsstyrken. Bruttoledigheten, som er summen av antallet helt ledige og arbeidssøkere på tiltak, var på 154 500 personer, eller 5,5 prosent av arbeidsstyrken.

I tillegg var 134 500 personer registrert som delvis arbeidsledige. Totalt var dermed 289 000 personer, eller 10,2 prosent av arbeidsstyrken, registrert som arbeidssøkere hos NAV.

Om lag 59 200 av de helt ledige er permitterte, og det samme gjelder 99 400 av de delvis ledige. Det er dermed 13 500 færre permitterte enn forrige uke. Til sammen er 5,6 prosent av arbeidsstyrken permittert.

Færre nye arbeidssøkere

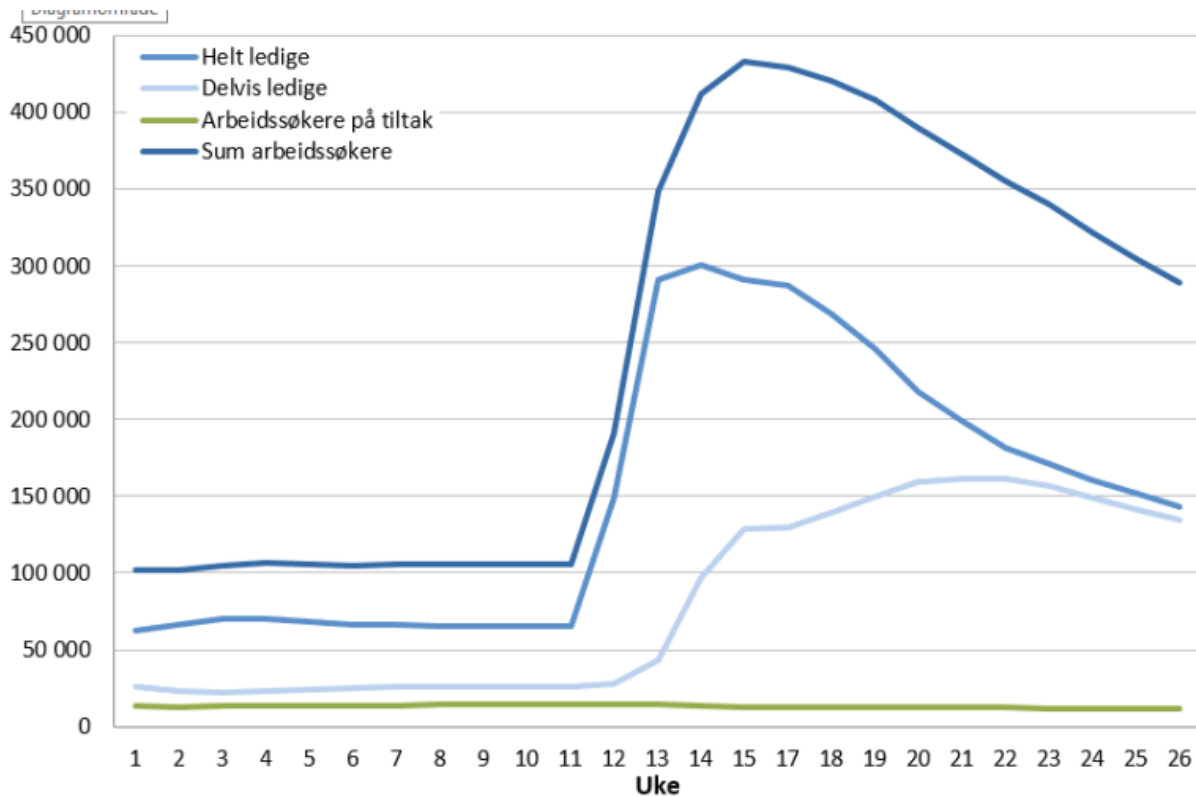
Den siste uken har 5 000 personer registrert seg som nye arbeidssøkere hos NAV, noe som er 300 færre enn forrige uke. Nedgangen skyldes hovedsakelig færre permitterte. De som oppgir permittering som årsak til at de registrerer seg utgjør 28 prosent av de nye arbeidssøkerne den siste uken, mens de som har mistet jobben utgjør 25 prosent.

Færre helt og delvis ledige

Antallet helt ledige har gått ned med 8 400 personer siden tirsdag forrige uke. I tillegg har antallet delvis ledige gått ned med 6 600 personer. Dette er fjerde uke på rad at både antallet helt og delvis ledige går ned. En gjennomgang av data fra meldekortene de arbeidsledige sender inn til NAV viser at 10-15 prosent av de delvis ledige har arbeidet mer enn 35 timer i gjennomsnitt de siste to ukene. Dette vil både være personer som har uregelmessig arbeidstid og personer som er tilbake i arbeid, men som fortsatt sender inn meldekort. Under koronaperioden er det trolig en del personer som ennå ikke har fått dagpenger,

og derfor fortsetter de å sende inn meldekort for å være sikker. Antallet delvis ledige kan dermed være noe for høyt i statistikken fra NAV.

Figur 1: Antallet helt ledige, delvis ledige og arbeidssøkere på tiltak, og summen av arbeidssøkere. Tall per uke for 2020, unntatt uke 16.



Kilde: NAV

Størst nedgang innen reiseliv og transport

De aller fleste yrkesgruppene har hatt en nedgang i antallet helt ledige den siste uken. Unntaket var undervisning og barne- og ungdomsarbeid, som hadde en liten økning. Nedgangen var størst innen reiseliv og transport samt serviceyrker og annet arbeid, med 2 400 og 1 300 færre enn forrige uke. Antall delvis ledige har gått ned for alle yrkesgrupper bortsett fra reiseliv og transport, der antallet delvis ledige var uendret fra forrige uke. Nedgangen var størst innen butikk- og salgsarbeid. Summen av antallet helt og delvis ledige har falt for alle yrkesgrupper og nedgangen var størst innen butikk- og salgsarbeid.

Arbeidsledigheten er fortsatt høyest innen reiseliv og transport, der 13,2 prosent av arbeidsstyrken er registrert som helt ledige hos NAV. Deretter følger kontorarbeid med 7,4 prosent. Arbeidsledigheten er lavest innen undervisning og helse, pleie og omsorg, begge med 1,4 prosent av arbeidsstyrken.

Nedgang i hele landet

Antallet helt ledige har falt i hele landet i løpet av den siste uken. Nedgangen var størst i Finnmark med 8 prosent færre helt ledige enn forrige uke. Antallet delvis ledige har også gått ned i alle fylker den siste uken, og mest i Møre og Romsdal, med en nedgang på 10 prosent. Arbeidsledigheten er høyest i Oslo, der 6,8 prosent av arbeidsstyrken er registrert som helt ledige. Nordland har lavest ledighet med 3,6 prosent.

Nedgang i alle aldersgrupper

Alle aldersgrupper har hatt en nedgang i antall helt og delvis ledige den siste uken. Ser man på summen av antallet helt og delvis ledige var nedgangen større blant menn enn blant kvinner. Arbeidsledigheten er høyest blant personer i alderen 20 til 24 år, der 7,5 prosent av arbeidsstyrken er registrert som helt ledige. Særlig menn i denne aldersgruppen har høy arbeidsledighet med 8,4 prosent. Arbeidsledigheten er lavest blant de under 20 år og de over 50 år, med henholdsvis 2,8 og 3,5 prosent.

Se tallene i [ukentlige statistikk over arbeidsledighet](#)

83 000 færre arbeidssøkjjarar i juni

Ved utgangen av juni var det registrert 272 400 heilt arbeidslause, delvis arbeidslause og arbeidssøkjjarar på tiltak hos NAV, noko som utgjer 9,6 prosent av arbeidsstyrken. Dette er 83 000 færre enn ved utgangen av mai.

136 000 personar var registrert som heilt arbeidslause ved utgangen av juni, noko som utgjer 4,8 prosent av arbeidsstyrken. Bruttoarbeidsløysa, som er summen av heilt arbeidslause og arbeidssøkjjarar på tiltak, var på 147 200, eller 5,2 prosent av arbeidsstyrken.

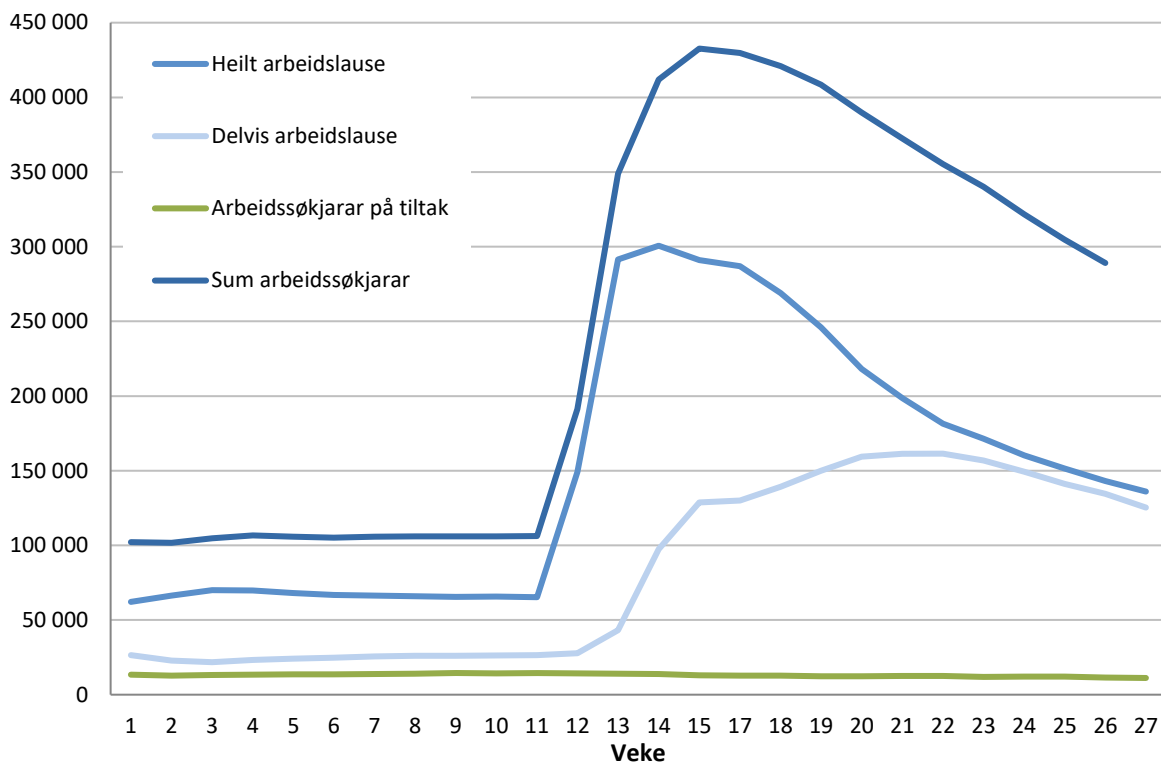
I tillegg var 125 200 personar registrert som delvis arbeidslause. Tal frå NAV viser at 53 600 av dei heilt arbeidslause er permitterte, medan det same gjeld for 90 300 av dei delvis arbeidslause. Dei permitterte utgjer til saman 5,1 prosent av arbeidsstyrken.

– Talet på arbeidslause held fram med å falla. Det skuldast i hovudsak at mange permitterte går tilbake i arbeid. I tillegg ser vi også ein nedgang i talet på nye permitterte. Arbeidsløysa er likevel framleis på eit svært høgt nivå samanlikna med situasjonen før krisa, seier arbeids- og tenestedirektør Kjell Hugvik.

Samanlikna med mai er 45 500 færre registrert som heilt arbeidslause, ein nedgang på 25 prosent. Nedgangen skuldast i hovudsak færre heilt permitterte. Det er no 37 200 færre heilt permitterte enn i mai. Bruttoarbeidsløysa har falle med 46 800 personar den siste månaden.

Talet på delvis arbeidslause har også gått kraftig ned den siste månaden. Det er no 36 200 færre delvis arbeidslause enn ved utgangen av mai. Også for denne gruppa er det først og fremst nedgang i talet på permitterte. Det er 35 400 færre delvis permitterte enn i mai.

Figur 1: Talet på heilt arbeidslause, delvis arbeidslause og arbeidssøkjjarar på tiltak. Tal per veke for 2020



Kjelde: NAV

Størst nedgang innan reiseliv og transport

Den siste månaden har det vore ein nedgang i talet på heilt arbeidslause innan alle yrkesgrupper. Målt i talet på personar var nedgangen størst innan reiseliv og transport med 11 500 personar, følgt av butikk- og salsarbeid med 6 800 færre heilt arbeidslause.

Det har også vore ein nedgang i talet på delvis arbeidslause innan alle yrkesgrupper den siste månaden. Størst nedgang i talet på delvis arbeidslause finn vi innan butikk- og salsarbeid, samt serviceyrker og anna arbeid.

Ved utgangen av juni var talet på heilt arbeidslause som del av arbeidsstyrken høgast innan reiseliv og transport med 12,2 prosent av arbeidsstyrken, og lågast innan helse, pleie og omsorg med 1,4 prosent.

Nedgang i arbeidsløysa i alle fylke

Talet på heilt arbeidslause har gått ned i alle fylke den siste månaden. Fylka som har hatt størst nedgang er Nordland og Innlandet, med høvesvis 31 og 30 prosent. Også talet på delvis arbeidslause har gått ned i alle fylke.

Delen heilt arbeidslause i prosent av arbeidsstyrken var ved utgangen av juni høgast i Oslo med 6,5 prosent, og lågast i Nordland med 3,4 prosent.

Lågare arbeidsløyse i alle aldersgrupper

Talet på heilt arbeidslause gjekk ned i alle aldersgrupper samanlikna med mai. Nedgangen var størst blant dei mellom 20 og 24 år og dei under 20 år, med ein nedgang på høvesvis 29 og 28 prosent. Også talet på delvis ledige har felle i alle aldersgrupper den siste månaden.

Ved utgangen av juni var arbeidsløysa høgast for dei mellom 20 og 24 år med 7,0 prosent av arbeidsstyrken, og lågast for dei under 20 år med 2,6 prosent av arbeidsstyrken.

Færre nye ledige stillingar registrert på nav.no

I løpet av juni blei det registrert 33 200 nye ledige stillingar på nav.no. Det er 23 prosent færre nye utlysningar per virkedag enn same månad i fjor. Det var flest nye utlysningar innan helse, pleie og omsorg (6 900) og bygg og anlegg (4 400).

Jordbruk, skogbruk og fiske (38 %) var den einaste yrkesgruppa med fleire utlyste stillingar per virkedag samanlikna med fjoråret. Det blei registrert 400 nye utlysningar innan jordbruk, skogbruk og fiske.

For meir informasjon, kontakt pressevakta hos NAV på telefon 400 03 144.

<Faktaboks delvis arbeidslause>

Ein gjennomgang av data frå meldekorta dei arbeidslause sender inn til NAV, viser at 10-15 prosent av dei delvis arbeidslause har arbeidt meir enn 35 timer i gjennomsnitt dei siste to vekene. Dette vil både vere personar som har skiftande arbeidstid og personar som er tilbake i arbeid, men som framleis sender inn meldekort. Talet på delvis arbeidslause kan dermed vere noko for høgt i statistikken frå NAV.

< Faktaboks sesongjustering >

Normalt nyttast sesongjusterte tall for å sjå på utviklinga i arbeidsløysa frå ein månad til den neste. Det er nokre faste sesongmønster i korleis arbeidsløysa utviklar seg. Frå desember til januar aukar talet på arbeidslause fordi mange kontraktar går ut ved årsskiftet, så fell gjerne talet på arbeidslause

fram mot sommaren før det igjen aukar i løpet av sommaren. Sesongjusteringa justerer for desse normale svingingane og viser den underliggende trenden på arbeidsmarknaden.

Dei siste månadene drivast derimot utviklinga fullstendig av den heilt spesielle situasjonen i norsk og internasjonal økonomi på grunn av tiltaka for å nedkjempe ein pandemi, og ikkje normale sesongvariasjonar. Sesongjusteringsmetoden vil ikkje klare å ta omsyn til dette på en meningsfull måte, og vi har derfor ikkje laga sesongjusterte tall.

39 600 færre arbeidssøkere i juli

Ved utgangen av juli var det registrert 232 700 helt ledige, delvis ledige og arbeidssøkere på tiltak hos NAV, noe som utgjør 8,2 prosent av arbeidsstyrken. Dette er 39 600 færre enn ved utgangen av juni.

139 800 personer var registrert som helt ledige ved utgangen av juli, noe som utgjør 4,9 prosent av arbeidsstyrken. Bruttoledigheten, som er summen av antallet helt ledige og arbeidssøkere på tiltak, var på 149 400 personer, eller 5,3 prosent av arbeidsstyrken.

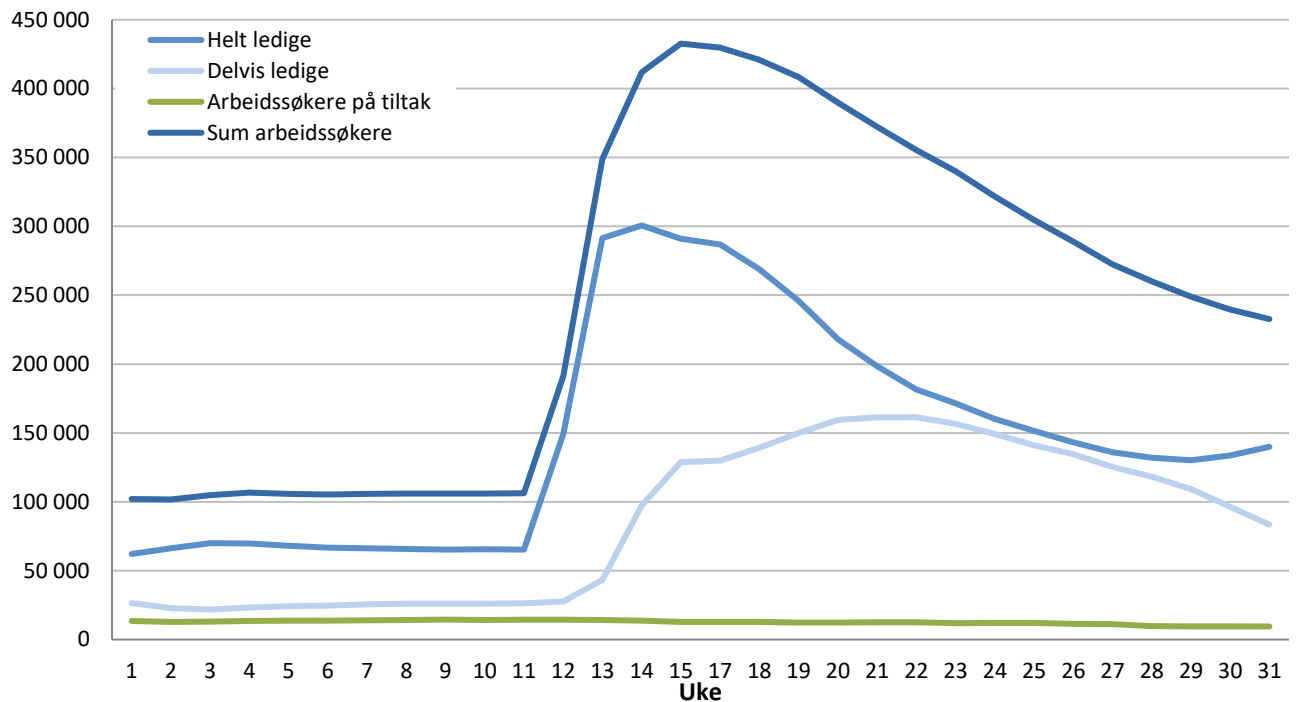
I tillegg var 83 400 personer registrert som delvis ledige. Tall fra NAV viser at 52 900 av de helt ledige er permitterte, mens det samme gjelder for 55 500 av de delvis ledige. De permitterte utgjør til sammen 3,8 prosent av arbeidsstyrken.

– Samlet sett fortsetter ledigheten å falle, men den ligger fremdeles på et svært høyt nivå sett i et historisk perspektiv. Antall registrerte helt ledige har økt i de fleste fylker og yrkesgrupper den siste måneden, men dette må sees i sammenheng med at antallet helt ledige vanligvis øker fra juni til juli. Økningen fra juni til juli er i år noe lavere enn vanlig, sier arbeids- og tjenestedirektør Kjell Hugvik.

Sammenlignet med juni er det registrert 3 900 flere helt ledige. Dette henger sammen med at delvis ledige normalt har mindre arbeid i juli og flere da er helt ledige, se faktaboks «sesongjustering». Bruttoledigheten har økt med 2 200 personer den siste måneden.

Antallet registrerte delvis ledige har derimot gått kraftig ned i løpet av juli. Det er nå 41 800 færre delvis ledige enn ved utgangen av juni. Nedgangen i antallet delvis ledige skyldes at flere har skiftet status fra delvis ledige til helt ledige i løpet av juli.

Figur 1: Antallet helt ledige, delvis ledige og arbeidssøkere på tiltak. Tall per uke for 2020



Kilde: NAV

Størst nedgang innen reiseliv og transport

Fem yrkesgrupper opplevde en nedgang i antallet registrert som helt ledige, mens antallet økte i åtte yrkesgrupper i løpet av juli. Målt i antall personer var nedgangen størst innen reiseliv og transport med 2 900 personer. Oppgangen var størst innen barne- og ungdomsarbeid og undervisning med henholdsvis 2 200 og 1 300 flere helt ledige sammenlignet med forrige måned.

Det har derimot vært en nedgang i antallet delvis ledige innen alle yrkesgrupper den siste måneden. Den største nedgangen finner vi innen butikk- og salgsarbeid, samt serviceyrker og annet arbeid.

Ved utgangen av juli var antallet helt ledige som andel av arbeidsstyrken høyest innen reiseliv og transport med 10,7 prosent av arbeidsstyrken, og lavest innen helse, pleie og omsorg med 1,5 prosent.

Oppgang i arbeidsledigheten i de fleste fylker

Antallet registrerte helt ledige har gått opp i de fleste fylker den siste måneden. Fylket med den største prosentvise oppgangen er Agder med 8 prosent, mens Nordland hadde den største prosentvise nedgangen med 5 prosent.

Antallet delvis ledige har derimot gått ned i alle fylker i løpet av juli.

Andelen helt ledige i prosent av arbeidsstyrken var ved utgangen av juli høyest i Oslo med 6,7 prosent, og lavest i Nordland med 3,2 prosent.

Lavere registrert arbeidsledighet blant de yngre aldersgruppene

Antallet registrert som helt ledige gikk ned blant dem under 30 år sammenlignet med forrige måned. Nedgangen var størst blant de under 20 år. Blant de over 30 år har ledigheten gått opp sammenlignet med juni, og den største oppgangen var blant de mellom 50 og 59 år.

Antallet delvis ledige har fortsatt å falle i alle aldersgrupper den siste måneden.

Ved utgangen av juli var arbeidsledigheten høyest blant de mellom 20 og 24 år med 6,5 prosent av arbeidsstyrken, og lavest blant de under 20 år med 2,3 prosent av arbeidsstyrken.

Færre nye ledige stillinger registrert på nav.no

I løpet av juli ble det registrert 20 000 nye ledige stillinger på nav.no. Det er 4 prosent færre nye utlysninger per virkedag enn samme måned i fjor. Det var flest nye utlysninger innen helse, pleie og omsorg (3 800) og butikk- og salgsarbeid (2 700).

Innen jordbruk, skogbruk og fiske ble det registrert 200 nye utlysninger og yrkesgruppen var dermed den med størst økning i utlyste stillinger per virkedag sammenlignet med fjoråret (60 %), etterfulgt av serviceyrker og annet arbeid (38 %)

For mer informasjon, kontakt pressevakten hos NAV på telefon 400 03 144.

<Faktaboks delvis ledige>

En gjennomgang av data fra meldekortene de arbeidsledige sender inn til NAV, viser at 15-20 prosent av de delvis ledige har arbeidet mer enn 35 timer i gjennomsnitt de siste to ukene. Andelen er høyere om sommeren enn resten av året, da det er færre ledige som jobber om sommeren, særlig blant de som jobber få timer. Andelen i 2020 er på om lag samme nivå som i juli 2019. Dette vil både være personer som har skiftende arbeidstid og personer som er tilbake i arbeid, men som fremdeles sender inn meldekort. Dvs. at noen av de delvis ledige trolig er fullt sysselsatt og antallet delvis ledige kan være noe for høyt i statistikken.

< Faktaboks sesongjustering >

Normalt benyttes sesongjusterte tall for å se på utviklingen i arbeidsledigheten fra en måned til den neste. Det er noen faste sesongmønstre i hvordan ledigheten utvikler seg. Fra desember til januar øker antallet arbeidsledige fordi mange kontrakter går ut ved årsskiftet, så faller gjerne antallet arbeidsledige fram mot sommeren før den igjen øker i løpet av sommeren. Sesongjusteringen justerer for disse normale svingningene og viser den underliggende trenden på arbeidsmarkedet. I perioden fra mars mot sommeren opplevde Norge først en ekstraordinær økende og deretter en gradvis fallende arbeidsledighet frem mot sommeren som ikke skyltes normale sesongvariasjoner, men den helt spesielle situasjonen i norsk og internasjonal økonomi på grunn av tiltakene for å bekjempe koronapandemien. Sesongjusteringsmetoden klarte ikke å ta hensyn til de kraftige endringene på en god nok måte for mars og de nærmeste månedene og NAV har derfor valgt å ikke publisere sesongjusterte tall i denne perioden. Ledighetstallene har de siste par månedene vist tegn til stabilisering og tidsseriene er lange nok til av NAV kan produsere rimelige sesongjusterte tall igjen. NAV planlegger å publisere sesongjusterte tall fra august 2020.

16 300 færre arbeidssøkere i august

Ved utgangen av august var det registrert 216 400 helt ledige, delvis ledige og arbeidssøkere på tiltak hos NAV, noe som utgjør 7,6 prosent av arbeidsstyrken. Dette er 16 300 færre enn ved utgangen av juli.

122 200 personer var registrert som helt ledige ved utgangen av august, noe som utgjør 4,3 prosent av arbeidsstyrken. Bruttoledigheten, som er summen av antallet helt ledige og arbeidssøkere på tiltak, var på 132 800 personer, eller 4,7 prosent av arbeidsstyrken. I tillegg var 83 600 personer registrert som delvis ledige.

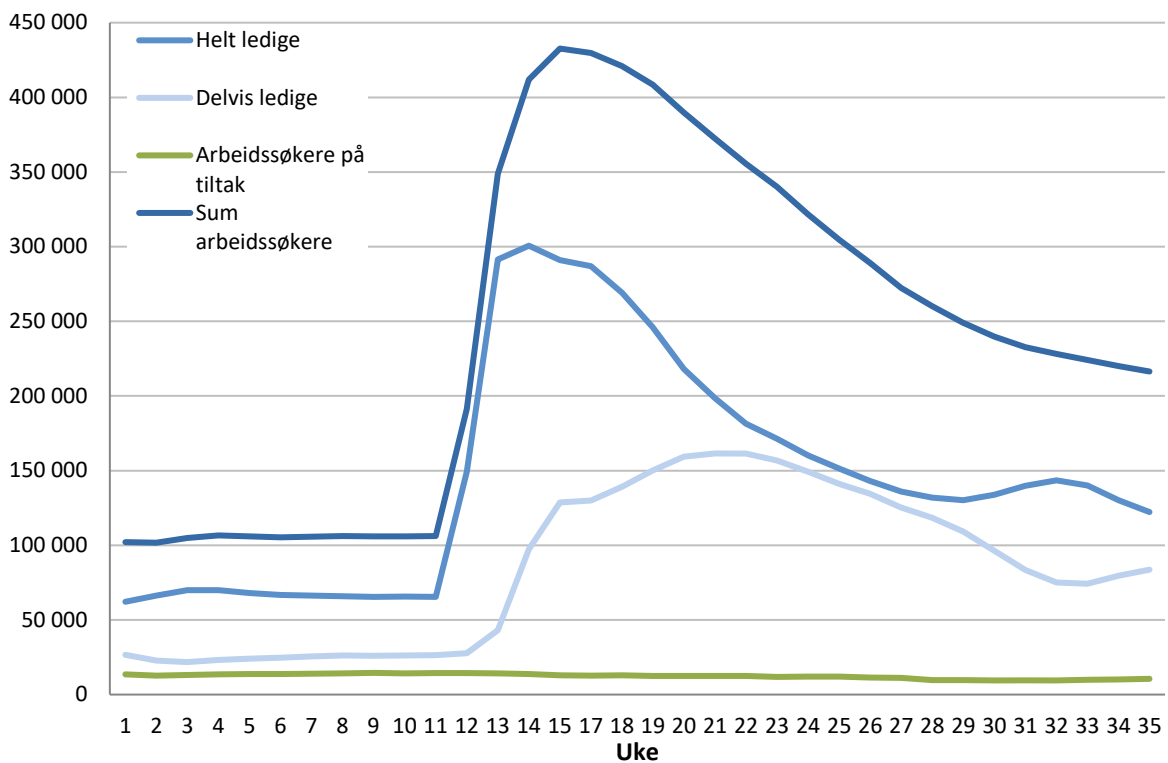
Tall fra NAV viser at 37 000 av de helt ledige er permitterte, mens det samme gjelder for 52 800 av de delvis ledige. De permitterte utgjør til sammen 3,2 prosent av arbeidsstyrken.

– Antallet arbeidssøkere registrert hos NAV fortsatte å falle i august. Hele nedgangen skyldes færre permitterte, mens antallet arbeidssøkere som ikke er permittert gikk noe opp, sier arbeids- og velferdsdirektør Hans Christian Holte.

Etter en økning i juli har antallet helt ledige gått ned de siste tre ukene, og ved utgangen av august var det registrert 17 600 færre helt ledige enn i juli. Antallet arbeidssøkere på tiltak har økt noe i løpet av august, slik at nedgangen i bruttoledigheten den siste måneden er på 16 500 personer.

Antallet delvis ledige har også økt de to siste ukene etter en kraftig nedgang i juli. Det er nå 200 flere delvis ledige enn ved utgangen av juli. Det er vanlig at flere skifter status fra delvis ledige til helt ledige i løpet av juli. Da har delvis ledige normalt mindre arbeid, og flere av dem kommer tilbake til delvis stilling i august.

Figur 1. Antallet helt ledige, delvis ledige og arbeidssøkere på tiltak. Tall per uke for 2020



Kilde: NAV

Størst nedgang innen reiseliv og transport

Antallet helt ledige gikk ned eller holdt seg stabilt i alle yrkesgrupper fra juli til august. Målt i antall personer var nedgangen størst innen reiseliv og transport, butikk- og salgsarbeid, samt serviceyrker og annet arbeid. Til sammen var det 7 600 færre helt ledige innen disse yrkesgruppene enn i juli.

Antallet delvis ledige har derimot økt eller holdt seg stabilt i de fleste yrkesgruppene. Økningen denne måneden var størst innen barne- og ungdomsarbeid, fulgt av undervisning, mens nedgangen var størst innen butikk- og salgsarbeid.

Ved utgangen av august var antallet helt ledige som andel av arbeidsstyrken høyest innen reiseliv og transport med 9,1 prosent av arbeidsstyrken, og lavest innen helse, pleie og omsorg med 1,4 prosent.

Færre helt ledige i alle fylker

Antallet helt ledige har gått ned i alle fylker den siste måneden. Den prosentvise nedgangen er størst i Oslo, Viken og Innlandet, hvor det er blitt 14 prosent færre helt ledige sammenliknet med juli. Nordland hadde den minste nedgangen, med 6 prosent færre helt ledige.

Antallet delvis ledige har også gått ned eller holdt seg stabilt i de fleste fylkene fra juli til august, men i Oslo, Agder og Viken var det en oppgang.

Andelen helt ledige i prosent av arbeidsstyrken er lavest i Nordland, med 3,0 prosent, og høyest i Oslo med 5,7 prosent.

Størst nedgang i arbeidsledigheten blant de eldre aldersgruppene

Antallet helt ledige gikk ned i alle aldersgrupper fra juli til august, bortsett fra aldersgruppen under 20 år, som hadde en liten økning. Nedgangen var størst blant de på 40 år eller eldre.

Antallet delvis ledige økte imidlertid blant de på 30 år eller eldre, mens det gikk ned blant de yngste aldersgruppene.

Ved utgangen av august var antall helt ledige som andel av arbeidsstyrken høyest blant de mellom 20 og 24 år med 6,0 prosent, og lavest blant de under 20 år med 2,3 prosent.

Færre nye ledige stillinger registrert på nav.no

I løpet av august ble det registrert 21 400 nye ledige stillinger på nav.no. Det er 23 prosent færre nye utlysninger per virkedag enn samme måned i fjor. Det var flest nye utlysninger innen helse, pleie og omsorg (4 400) og bygg og anlegg (2 900).

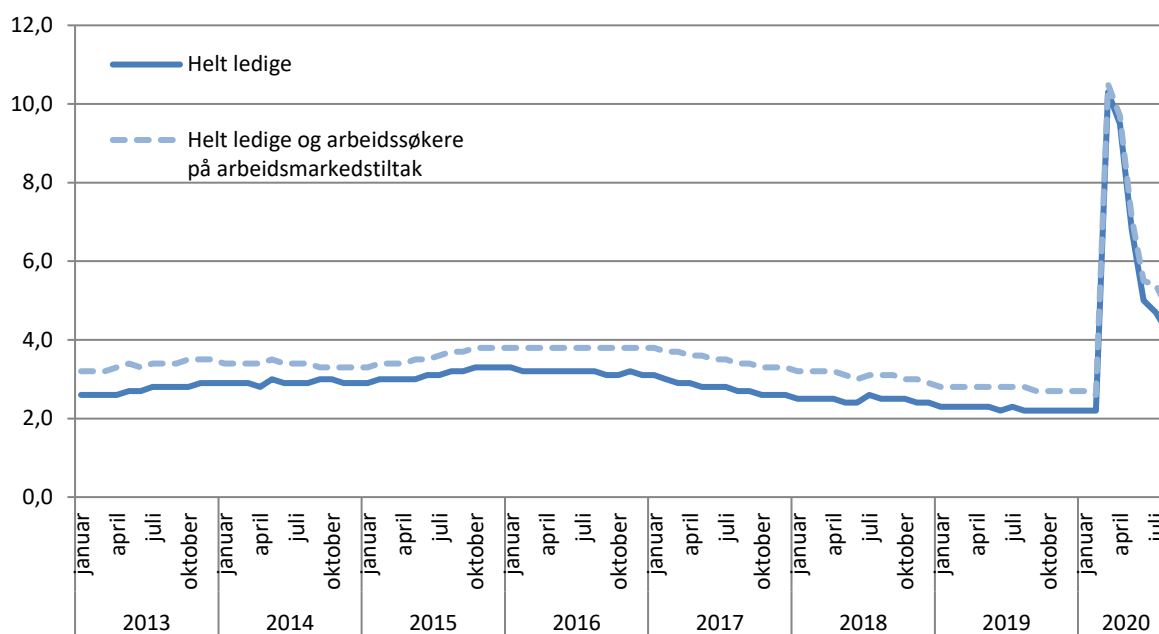
Nedgangen i antallet nye stillinger var størst innen industriarbeid samt ingeniør- og ikt-fag, hvor det var 39 prosent færre nye utlysninger per virkedag enn i august i fjor. Innen jordbruk, skogbruk og fiske, samt helse, pleie og omsorg ble det registrert flere nye ledige stillinger enn i fjor.

Arbeidsledigheten har vist en fallende trend siden april

Denne måneden har NAV publisert [sesongjusterte tall](#) på registrerte helt ledige og bruttoledigheten (se faktaboks om sesongjustering). De sesongjusterte tallene viser at etter den kraftige økningen i mars, har antall helt ledige og bruttoledigheten gått ned hver av de påfølgende månedene.

Nedgangen var størst i mai og juni. Etter en relativt mindre nedgang i juli, har både antall helt ledige og bruttoledighet falt med ytterligere 11 prosent i august. Den samme tendensen ser vi i fylkene. Antallet helt ledige og bruttoledigheten har også gått ned i alle yrkesgrupper fra juli til august, etter at flere yrker opplevde en økning i juli ifølge sesongjusterte tall.

Figur 2. Helt ledige og bruttoledigheten (helt ledige og arbeidssøkere på tiltak) i prosent av arbeidsstyrken. Sesong- og bruddjusterte tall



Kilde: NAV

For mer informasjon, kontakt pressevakten hos NAV på telefon 400 03 144.

<Faktaboks delvis ledige>

En gjennomgang av data fra meldekortene de arbeidsledige sender inn til NAV, viser at 15-20 prosent av de delvis ledige har arbeidet mer enn 35 timer i gjennomsnitt de siste to ukene. Andelen er høyere om sommeren enn resten av året, da det er færre delvis ledige som jobber om sommeren. Andelen i 2020 er på om lag samme nivå som i august 2019. Dette vil både være personer som har skiftende arbeidstid og personer som er tilbake i arbeid, men som fremdeles sender inn meldekort. Antallet delvis ledige kan dermed være noe for høyt i statistikken til NAV.

< Faktaboks sesongjustering >

Normalt benyttes sesongjusterte tall for å se på utviklingen i arbeidsledigheten fra en måned til den neste. Det er noen faste sesongmønstre i hvordan ledigheten utvikler seg. Fra desember til januar øker antallet arbeidsledige fordi mange kontrakter går ut ved årsskiftet, så faller gjerne antallet arbeidsledige fram mot sommeren før den igjen øker i løpet av sommeren. Sesongjusteringen justerer for disse normale svingningene og viser den underliggende trenden på arbeidsmarkedet. I perioden fra mars mot sommeren opplevde Norge først en ekstraordinær økende og deretter en gradvis fallende arbeidsledighet. Dette skyldes ikke normale sesongvariasjoner, men at tiltakene for å bekjempe koronapandemien påvirket norsk og internasjonal økonomi. Sesongjusteringsmetoden

klarte ikke å ta hensyn til de kraftige endringene på en god nok måte for mars og de nærmeste månedene, og NAV publiserte ikke sesongjusterte tall i perioden mars-juli 2020. Ledighetstallene har de siste månedene vist tegn til stabilisering og tidsseriene er lange nok til av NAV kan gjenoppta publisering av sesongjusterte tall fra og med august 2020.

3 700 færre arbeidssøkere den siste uken

Tirsdag 1. september var det registrert 212 700 helt ledige, delvis ledige og arbeidssøkere på tiltak hos NAV. Dette er 3 700 færre enn forrige uke.

– Antallet arbeidssøkere registrert hos NAV har gått ytterligere ned den siste uken. Det er særlig antallet helt ledige som har gått ned. Antallet delvis ledige har økt noe, det er vanlig etter sommeren, sier arbeids- og velferdsdirektør Hans Christian Holte.

116 800 personer er registrert som helt ledige hos NAV, ifølge foreløpige tall. Dette utgjør 4,1 prosent av arbeidsstyrken. Bruttoledigheten, som er summen av antallet helt ledige og arbeidssøkere på tiltak, var på 127 400 personer, eller 4,5 prosent av arbeidsstyrken.

I tillegg var 85 300 personer registrert som delvis arbeidsledige. Totalt var dermed 212 700 personer, som tilsvarer 7,5 prosent av arbeidsstyrken, registrert som arbeidssøkere hos NAV.

Figur 1. Antallet helt ledige, delvis ledige og arbeidssøkere på tiltak, og summen av arbeidssøkere. Tall per uke for 2020, unntatt uke 16.

Kilde: NAV

Færre permitterte

32 900 av de som er registrert som helt ledige, er permitterte. Det samme gjelder 52 800 av de delvis ledige. Det er dermed 4 100 færre permitterte enn forrige uke. Til sammen er 3,0 prosent av arbeidsstyrken permittert.

Antallet permitterte har gått ned eller holdt seg uendret i alle yrkesgruppene den siste uken. Nedgangen har vært størst innen reiseliv og transport, fulgt av butikk- og salgsarbeid. Det var færre permitterte enn forrige uke i alle fylkene. Den relative nedgangen har vært størst i Troms og Finnmark.

Stabil tilgang av nye arbeidssøkere

Den siste uken har 6 200 personer registrert seg som nye arbeidssøkere hos NAV. Dette er lite endret fra forrige uke.

– Det var en liten økning i antallet nye permitterte og helt ledige, mens antallet nye arbeidssøkere som nettopp har fullført utdanning eller militærtjeneste, var lavere enn forrige uke, sier Holte.

De som oppgir permittering som årsak til at de registrerer seg utgjør nå 27 prosent av de nye arbeidssøkerne, mens de som har mistet jobben utgjør 26 prosent.

Færre helt ledige

Antallet helt ledige har gått ned med 5 500 personer siden forrige uke. Dette er fjerde uke på rad at antallet helt ledige går ned, etter å ha økt noe i juli og begynnelsen av august, når det ikke tas hensyn til sesongvariasjoner. Alle aldersgruppene har hatt en nedgang i antallet helt ledige den siste uken. Nedgangen har vært størst blant de på 40 år eller eldre, og dette gjelder særlig kvinner. Antallet helt ledige har også gått ned i alle yrkesgruppene, mest innen reiseliv og transport samt butikk- og salgsarbeid. I tillegg har antallet ledige falt i alle fylker.

Flere delvis ledige

Det er derimot 1 700 flere delvis ledige enn forrige uke.

– Det er vanlig at flere skifter status fra delvis ledige til helt ledige i løpet av sommeren. Da har delvis ledige normalt mindre arbeid, og flere av dem kommer tilbake til delvis stilling etter det, sier Holte.

Antallet delvis ledige har økt blant de fleste aldergruppene, bortsett fra de under 25 år. Antallet delvis ledige har også økt eller holdt seg stabilt i alle yrkesgruppene. Det er særlig innen barne- og ungdomsarbeid samt undervisning at antallet delvis ledige har økt den siste uken. Antallet delvis ledige gått noe opp i alle fylker, med unntak fra Troms og Finnmark, der det har holdt seg stabilt.

For mer informasjon, kontakt pressevakten hos NAV på telefon 400 03 144.

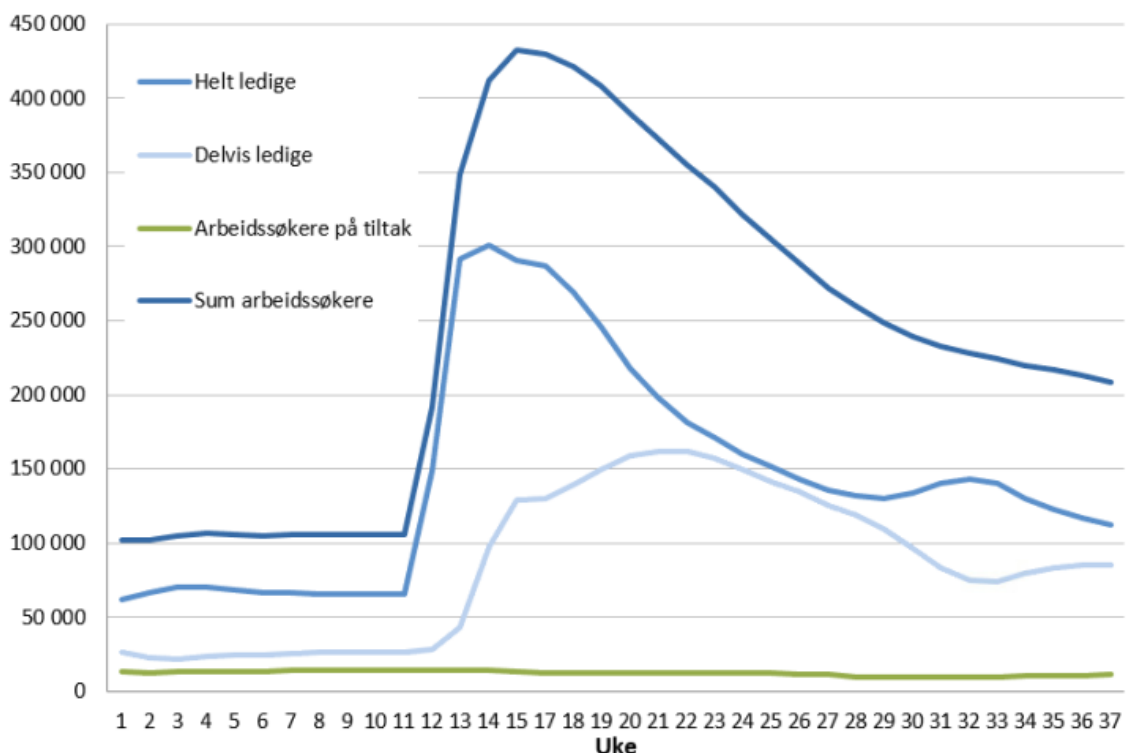
Se tallene i [ukentlige statistikk over arbeidsledighet](#)

4 600 færre arbeidssøkere den siste uken

Tirsdag 8. september var det registrert 208 100 helt ledige, delvis ledige og arbeidssøkere på tiltak hos NAV. Dette er 4 600 færre enn forrige uke.

– Den positive utviklingen fortsetter. Stadig flere permitterte er tilbake i jobb, og den siste uken gikk ledigheten ned både blant helt ledige og delvis ledige, sier arbeids- og velferdsdirektør Hans Christian Holte. 112 000 personer er registrert som helt ledige hos NAV, ifølge foreløpige tall. Dette utgjør 4,0 prosent av arbeidsstyrken. Bruttoledigheten, som er summen av antallet helt ledige og arbeidssøkere på tiltak, var på 123 400 personer, eller 4,4 prosent av arbeidsstyrken. I tillegg var 84 800 personer registrert som delvis arbeidsledige. Totalt var dermed 208 100 personer registrert som arbeidssøkere hos NAV, noe som utgjør 7,4 prosent av arbeidsstyrken.

Figur 1. Antallet helt ledige, delvis ledige og arbeidssøkere på tiltak, og summen av arbeidssøkere. Tall per uke for 2020, unntatt uke 16.



Kilde: NAV

Færre permitterte

30 300 av de som er registrerte som helt ledige, er permitterte. Det samme gjelder 51 200 av de delvis ledige. Det er dermed 4 200 færre permitterte enn forrige uke. Til sammen er 2,9 prosent av arbeidsstyrken permittert.

Færre helt og delvis ledige

Antallet helt ledige har gått ned med 4 800 personer siden forrige uke. Dette er den femte uken på rad at antall helt ledige går ned etter en økning i løpet av juli og begynnelsen av august. Antallet delvis ledige gikk ned med 600 personer fra forrige uke. Dette er den første uken med nedgang etter tre uker med en økning i antall delvis ledige. For mer informasjon, kontakt pressevakten hos NAV på telefon 400 03 144.

Se tallene i [ukentlige statistikk over arbeidsledighet](#)

4 200 færre arbeidssøkere den siste uken

Tirsdag 15. september var det registrert 204 000 helt ledige, delvis ledige og arbeidssøkere på tiltak hos NAV. Dette er 4 200 færre enn forrige uke.

– Bedringen på arbeidsmarkedet fortsetter. Selv om det så langt i september er blitt 12 500 færre arbeidssøkere, er det fortsatt flere som melder seg som nye arbeidssøkere nå enn før krisen, sier arbeids- og velferdsdirektør Hans Christian Holte.

108 300 personer er registrert som helt ledige hos NAV, ifølge foreløpige tall. Dette utgjør 3,8 prosent av arbeidsstyrken. Bruttoledigheten, som er summen av antallet helt ledige og arbeidssøkere på tiltak, var på 120 200 personer, eller 4,2 prosent av arbeidsstyrken.

I tillegg var 83 800 personer registrert som delvis arbeidsledige. Totalt var dermed 204 000 personer registrert som arbeidssøkere hos NAV, noe som utgjør 7,2 prosent av arbeidsstyrken.

Figur 1. Antallet helt ledige, delvis ledige og arbeidssøkere på tiltak, og summen av arbeidssøkere. Tall per uke for 2020, unntatt uke 16.

Kilde: NAV

Færre permitterte

28 000 av de som er registrerte som helt ledige, er permitterte. Det samme gjelder for 48 500 av de delvis ledige. Det er dermed 5 100 færre permitterte enn forrige uke. Til sammen er 2,7 prosent av arbeidsstyrken permittert.

Færre helt og delvis ledige

Antallet helt ledige har gått ned med 3 700 personer siden forrige uke. Dermed har helt ledige gått ned sammenhengende siden midten av august. Antallet delvis ledige gikk ned med 1 000 personer fra forrige uke. Det er den andre uken på rad med nedgang etter tre uker med økning i antall delvis ledige.

Se tallene i [ukentlige statistikk over arbeidsledighet](#)

For mer informasjon, se nav.no eller kontakt pressevakten hos NAV på telefon 400 03 144.

3 800 færre arbeidssøkere den siste uken

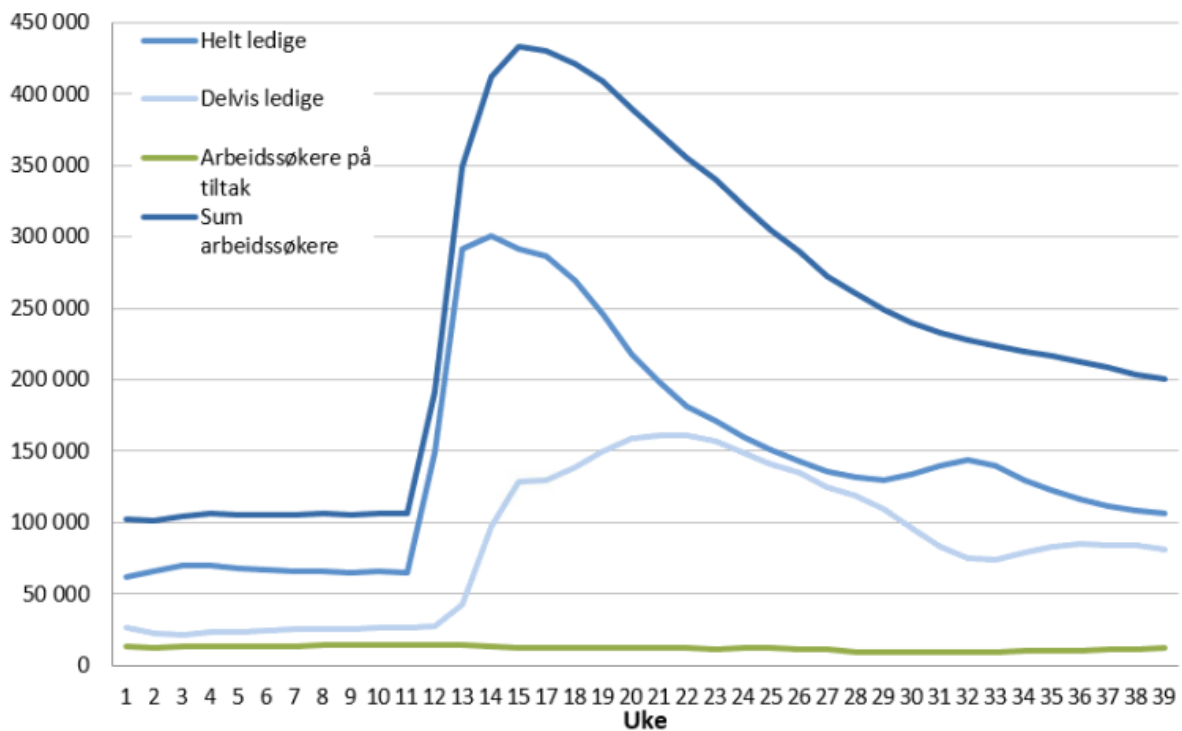
Tirsdag 22. september var det registrert 202 200 helt ledige, delvis ledige og arbeidssøkere på tiltak hos NAV. Dette er 3 800 færre enn forrige uke.

– Antallet arbeidssøkere registrert hos NAV har gått ytterligere ned den siste uken. Det er nå 16 300 færre arbeidssøkere enn ved utgangen av august, og det er særlig antallet permitterte som har gått ned, sier arbeids- og velferdsdirektør Hans Christian Holte.

106 300 personer er registrert som helt ledige hos NAV, ifølge foreløpige tall. Dette utgjør 3,8 prosent av arbeidsstyrken. Bruttoledigheten, som er summen av antallet helt ledige og arbeidssøkere på tiltak, var på 118 600 personer, eller 4,2 prosent av arbeidsstyrken.

I tillegg var 81 600 personer registrert som delvis arbeidsledige. Totalt var dermed 202 200 personer registrert som arbeidssøkere hos NAV, noe som utgjør 7,1 prosent av arbeidsstyrken.

Figur 1. Antallet helt ledige, delvis ledige og arbeidssøkere på tiltak, og summen av arbeidssøkere. Tall per uke for 2020, unntatt uke 16.



Kilde: NAV

Færre permitterte

26 100 av de som er registrerte som helt ledige, er permitterte. Det samme gjelder for 41 800 av de delvis ledige. Det er dermed 8 600 færre permitterte enn forrige uke. Det er særlig antallet delvis permitterte som har gått ned den siste uken. Til sammen er 2,4 prosent av arbeidsstyrken permittert.

Færre helt og delvis ledige

Antallet helt ledige har gått ned med 2 000 personer siden forrige uke. Dermed har helt ledige gått ned sammenhengende siden midten av august. Antallet delvis ledige har gått ned med 2 200

personer fra forrige uke. Det er den tredje uken på rad med nedgang etter tre uker med økning i antall delvis ledige.

Se tallene i [ukentlige statistikk over arbeidsledighet](#)

For mer informasjon, se nav.no eller kontakt pressevakten hos NAV på telefon 400 03 144.

18 500 færre arbeidssøkjarar i september

Ved utgangen av september var det registrert 197 900 heilt arbeidslause, delvis arbeidslause og arbeidssøkjarar på tiltak hos NAV, noko som utgjer 7,0 prosent av arbeidsstyrken. Dette er 18 500 færre enn ved utgangen av august.

105 300 personar var registrert som heilt arbeidslause ved utgangen av september, noko som utgjer 3,7 prosent av arbeidsstyrken. Bruttoarbeidsløysa, som er summen av heilt arbeidslause og arbeidssøkjarar på tiltak, var på 117 800, eller 4,2 prosent av arbeidsstyrken. I tillegg var 80 100 personar registrert som delvis arbeidslause.

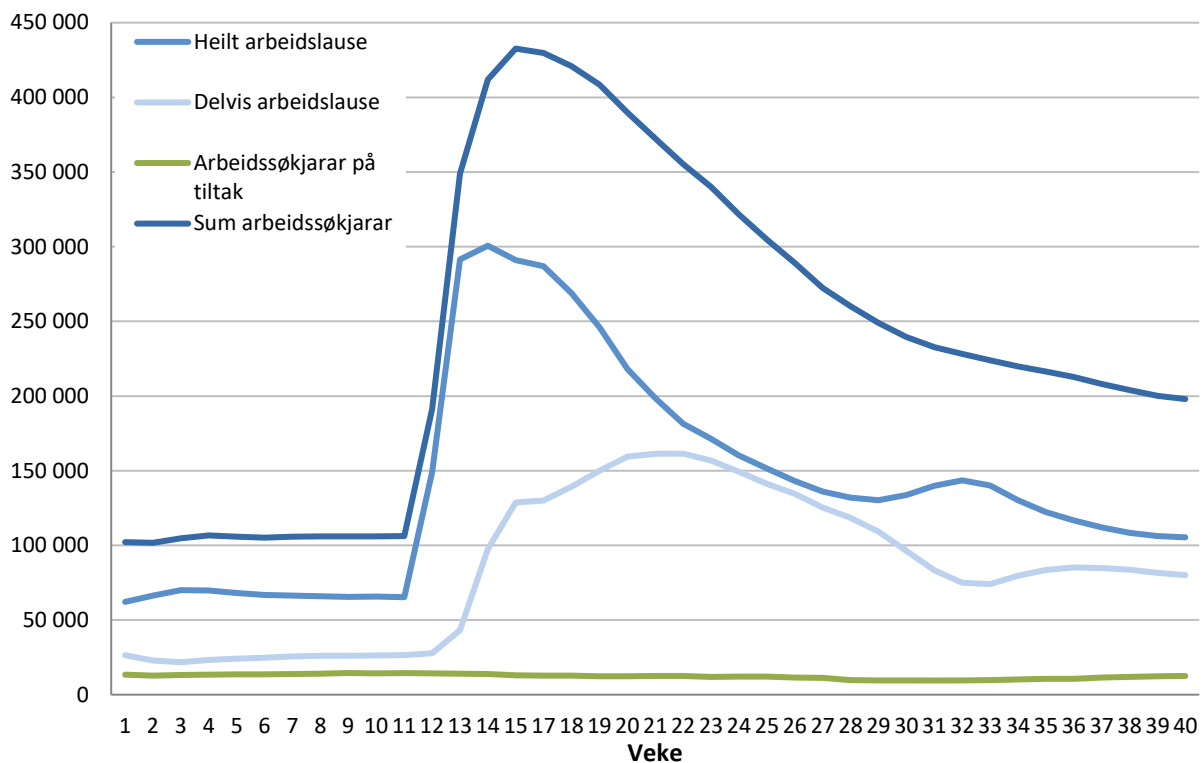
Tal frå NAV viser at 25 600 av dei heilt arbeidslause er permitterte, mens det same gjeld for 39 100 av dei delvis arbeidslause. Dei permitterte utgjer til saman 2,3 prosent av arbeidsstyrken. Talet på permitterte har gått ned med 25 300 personar sidan august, og den store nedgangen i talet på permitterte held dermed fram. Nedgangen i september skuldast delvis NAV sin definisjon av permitterte (sjå faktaboks).

– Arbeidsløysa held fram med å gå nedover også i september, og nok ein gong skuldast det i hovudsak ein nedgang i talet på permitterte. Denne månaden går arbeidsløysa ned i alle fylker og for dei aller fleste yrkesgruppene, seier arbeids- og velferdsdirektør Hans Christian Holte.

Etter ei auke i slutten av juli og byrjinga av august har talet på heilt arbeidslause gått nedover sidan (ikkje justert for sesongvariasjonar). Ved utgangen av september var det registrert 16 900 færre heilt ledige enn i august. Talet på arbeidssøkjarar på tiltak har derimot auka den seinaste månaden, slik at nedgangen i bruttoarbeidsløysa er på 15 100 personar.

Talet på delvis arbeidslause har minka med 3 500 personar i løpet av september. Det var ei auke i talet på delvis arbeidslause frå midten av august til byrjinga av september, men talet har gått ned igjen dei siste fire vekene. Det er vanleg at fleire skiftar status frå delvis arbeidslaus til heilt arbeidslaus i løpet av sommaren. Det skuldast at delvis arbeidslause normalt har mindre arbeid i denne perioden og at fleire kjem tilbake til delvis stilling i løpet av august.

Figur 1. Talet på heilt arbeidslause, delvis arbeidslause og arbeidssøkjarar på tiltak. Tal per veke for 2020, unntatt veke 16.



Kjelde: NAV

Størst nedgang innan butikk- og salsarbeid

Talet på heilt arbeidslause gjekk ned eller haldt seg stabilt for alle yrkesgrupper frå august til september. Målt i talet på personar var nedgangen størst innan butikk- og salsarbeid med 2 000 personar, følgt av barne og ungdomsarbeid med 1 600.

Talet på delvis arbeidslause har også gått ned i dei fleste yrkesgruppene. Nedgangen var størst innan butikk- og salsarbeid og reiseliv og transport, med høvesvis 1 200 og 800 færre delvis arbeidslause.

Ved utgangen av september var talet på heilt arbeidslause som del av arbeidsstyrken høgast innan reiseliv og transport med 8,3 prosent, og lågast innan undervisning med 1,2 prosent.

Færre heilt arbeidslause i alle fylker

Talet på heilt arbeidslause har gått ned i alle fylker den seinaste månaden. Den prosentvise nedgangen er størst i Trøndelag og Troms og Finnmark med 18 prosent færre heilt arbeidslause jamført med førre månad. Talet på delvis arbeidslause har også gått ned i alle fylker i løpet av september.

Talet på heilt arbeidslause som del av arbeidsstyrken var størst i Oslo med 4,9 prosent, og lågast i Nordland med 2,6 prosent.

Størst nedgang i arbeidsløysa for dei under 20 år

Talet på heilt arbeidslause gjekk ned i alle aldersgrupper frå august til september. Nedgangen var størst for dei under 20 år og dei mellom 50 og 59 år med høvesvis 18 og 16 prosent nedgang. Talet på delvis arbeidslause gjekk også ned for alle aldersgrupper. Den prosentvise nedgangen var størst for dei under 20 år, noko som må sjåast i samanheng med oppstart av nytt studieår.

Ved utgangen av september var talet på heilt arbeidslause som del av arbeidsstyrken høgast blant dei mellom 20 og 24 år med 5,2 prosent, og lågast blant dei under 20 år med 1,9 prosent.

Færre nye ledige stillingar registrert på nav.no

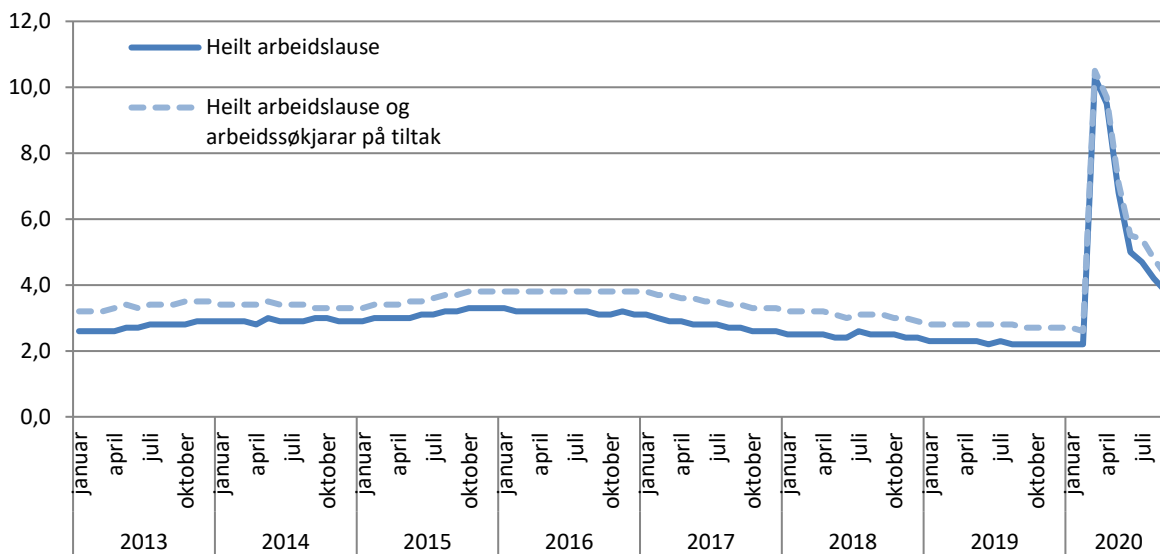
I løpet av september blei det registrert 38 100 nye ledige stillingar på nav.no. Det er 3 prosent færre nye utlysingar per vyrkedag enn same månad i fjor. Det var flest nye utlysingar innan helse, pleie og omsorg (8 700), bygg og anlegg (4 300) og butikk- og salsarbeid (3 900).

Auken i utlyste stillingar per vyrkedag jamført med same månad i fjor var størst innan helse, pleie og omsorg (23 %), medan nedgangen var størst innan ingeniør- og ikt-fag (-32 %).

Den fallande trenden i arbeidsløysa held fram

Ifylgje sesongjusterte tal har nedgangen i talet på registrerte heilt arbeidslause og bruttoarbeidsløysa halde fram også i september. Talet på heilt arbeidslause og bruttoarbeidsløysa har gått kraftig ned sidan den store auka i mars, og begge gjekk ned med om lag 9 prosent i løpet av september. Dermed var nedgangen noko svakare enn førre månad. Det sesongjusterte talet på heilt arbeidslause og bruttoarbeidsløysa har frå august til september også gått ned i alle fylker og alle yrkesgrupper, med unntak av jordbruk, skogbruk og fiske der talet er stabilt.

Figur 2. Heilt arbeidslause og bruttoarbeidsløysa (heilt arbeidslause og arbeidssøkjarar på tiltak) i prosent av arbeidsstyrken. Sesong- og brotjusterte tal.



Kjelde: NAV

For meir informasjon, kontakt pressevakta hos NAV på telefon 400 03 144.

< Faktaboks permitterte >

På grunn av koronakrisa endra NAV sin definisjon av permitterte til «Permitterte omfattar registrerte arbeidssøkjjarar som enten har fått innvilga dagpengar under permittering eller som har søkt om dagpengar under permittering og ikkje fått avslag. For søknadar og avslag vurderast siste dagpengesøknad dei siste seks månadene før statistikktidspunkt». Ved utgangen av september 2020 har det gått meir enn seks månadar sidan arbeidsløysa byrja å auke i mars. Dei som søkte om dagpengar ved permittering den gong og framleis ikkje har fått vedtak om dette, blir tekne ut av statistikken over permitterte. Dette omfattar både nokre få som ikkje har fått behandla dagpengesøknaden frå mars og også nokre mindre feil i statistikken over personar som hadde fått sin dagpengesøknad behandla på måtar i NAV som statistikken ikkje tok omsyn til. Om lag ein tredjedel av reduksjonen i talet på permitterte frå august til september 2020 skuldast desse tekniske forholda.

<Faktaboks delvis ledige>

Ein gjennomgang av data frå meldekorta dei arbeidslause sender inn til NAV, viser at 15-20 prosent av dei delvis arbeidslause har arbeida meir enn 35 timar i gjennomsnitt dei siste to vekene. Delen er høgare om sommaren enn resten av året, då det er færre delvis arbeidslause som arbeidar om sommaren. Delen i 2020 er på om lag same nivå som i september 2020. Dette vil både vere personar som har skiftande arbeidstid og personar som er tilbake i arbeid, men som framleis sender inn meldekort. Talet på delvis arbeidslause kan dermed være noko for høgt i statistikken til NAV.

3 100 færre arbeidssøkere den siste uken

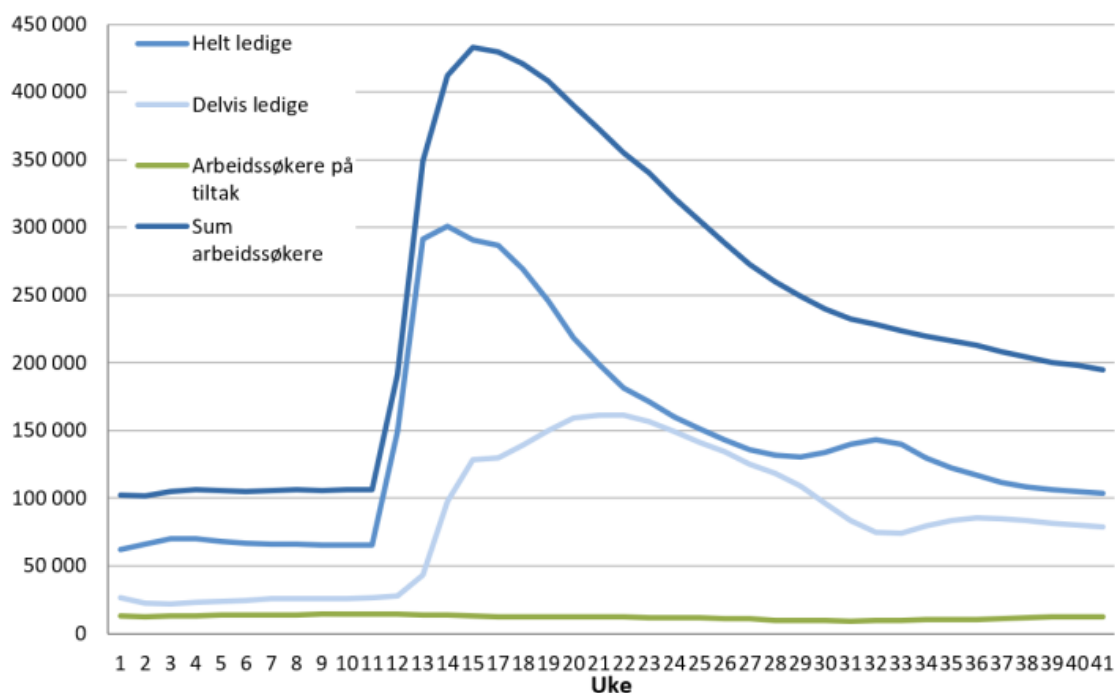
Tirsdag 6. oktober var det registrert 194 800 helt ledige, delvis ledige og arbeidssøkere på tiltak hos NAV. Dette er 3 100 færre enn forrige uke.

– Arbeidsledigheten fortsetter å gå ned. Også denne uken skyldes fallet i antall arbeidssøkere nedgang i antall permitterte, sier arbeids- og velferdsdirektør Hans Christian Holte.

103 500 personer er registrert som helt ledige hos NAV, ifølge foreløpige tall. Dette utgjør 3,7 prosent av arbeidsstyrken. Bruttoledigheten, som er summen av antallet helt ledige og arbeidssøkere på tiltak, var på 116 100 personer, eller 4,1 prosent av arbeidsstyrken.

I tillegg var 78 700 personer registrert som delvis arbeidsledige. Totalt var dermed 194 800 personer registrert som arbeidssøkere hos NAV, noe som utgjør 6,9 prosent av arbeidsstyrken.

Figur 1. Antallet helt ledige, delvis ledige og arbeidssøkere på tiltak, og summen av arbeidssøkere. Tall per uke for 2020, unntatt uke 16.



Kilde: NAV

Færre permitterte

24 500 av de som er registrert som helt ledige, er permitterte. Det samme gjelder for 36 900 av de delvis ledige. Det er dermed 3 200 færre permitterte enn forrige uke. Det er særlig antallet delvis permitterte som har gått ned den siste uken. Til sammen er 2,2 prosent av arbeidsstyrken permittert.

Færre helt og delvis ledige

Antallet helt ledige har gått ned med 1 800 personer siden forrige uke, mens antallet delvis ledige har gått ned med 1 400 personer.

Se tallene i [ukentlige statistikk over arbeidsledighet](#)

For mer informasjon, se nav.no eller kontakt pressevakten hos NAV på telefon 400 03 144.

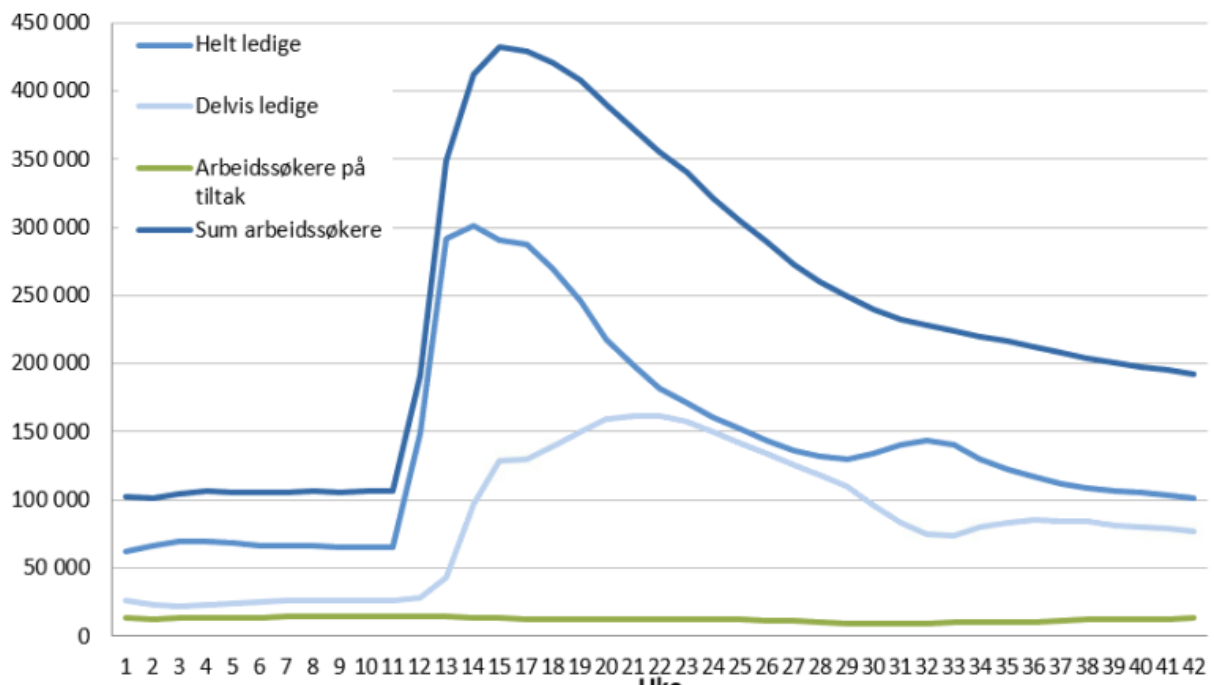
3 100 færre arbeidssøkere også den siste uken

Tirsdag 13. oktober var det registrert 191 700 helt ledige, delvis ledige og arbeidssøkere på tiltak hos NAV. Dette er 3 100 færre enn forrige uke.

– Arbeidsledigheten fortsetter å gå ned, og siden utgangen av september har antallet arbeidssøkere gått ned med 6 200 personer. Dette skyldes i stor grad en nedgang i antallet permitterte, sier arbeids- og velferdsdirektør Hans Christian Holte.

101 500 personer er registrert som helt ledige hos NAV, ifølge foreløpige tall. Dette utgjør 3,6 prosent av arbeidsstyrken. Bruttoledigheten, som er summen av antallet helt ledige og arbeidssøkere på tiltak, var på 114 600 personer, eller 4,0 prosent av arbeidsstyrken. I tillegg var 77 100 personer registrert som delvis arbeidsledige. Totalt var dermed 191 700 personer registrert som arbeidssøkere hos NAV, noe som utgjør 6,8 prosent av arbeidsstyrken.

Figur 1. Antallet helt ledige, delvis ledige og arbeidssøkere på tiltak, og summen av arbeidssøkere. Tall per uke for 2020, unntatt uke 16.



Kilde: NAV

Færre permitterte

23 300 av de som er registrert som helt ledige, er permitterte. Det samme gjelder for 35 100 av de delvis ledige. Det er dermed 3 000 færre permitterte enn forrige uke. Til sammen er 2,1 prosent av arbeidsstyrken permittert.

Færre helt og delvis ledige

Antallet helt ledige har gått ned med 2 000 personer siden forrige uke, mens antallet delvis ledige har gått ned med 1 600 personer. Antallet arbeidssøkere på tiltak har økt med 400 personer.

Se tallene i [ukentlig statistikk over arbeidsledighet](#)

For mer informasjon, kontakt pressevakten hos NAV på telefon 400 03 144.

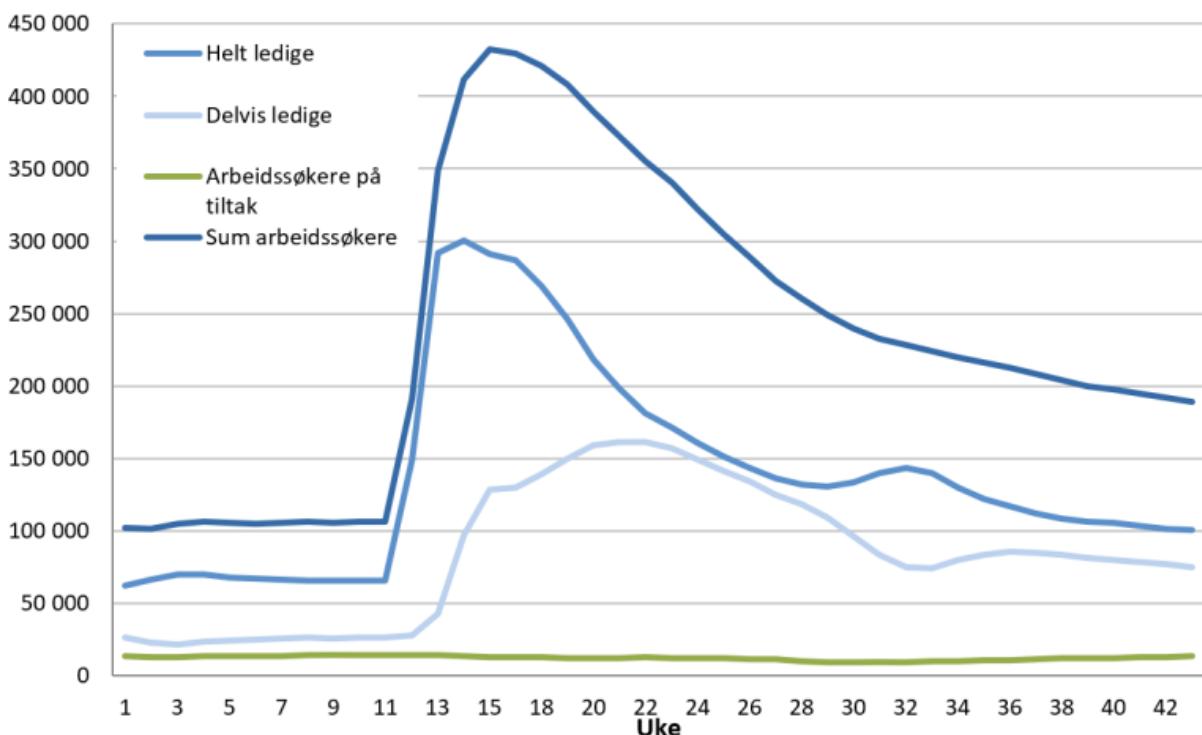
2 800 færre arbeidssøkere den siste uken

Tirsdag 20. oktober var det registrert 188 900 helt ledige, delvis ledige og arbeidssøkere på tiltak hos NAV. Dette er 2 800 færre enn forrige uke.

– Antallet arbeidssøkere har gått ned med totalt 9 000 personer så langt i oktober. Nedgangen er jevnt fordelt på helt og delvis ledige, men det er som tidligere i hovedsak antall permitterte som går nedover, sier arbeids- og velferdsdirektør Hans Christian Holte.

100 400 personer er registrert som helt ledige hos NAV, ifølge foreløpige tall. Dette utgjør 3,5 prosent av arbeidsstyrken. Bruttoledigheten, som er summen av antallet helt ledige og arbeidssøkere på tiltak, var på 113 800 personer, eller 4,0 prosent av arbeidsstyrken. I tillegg var 75 100 personer registrert som delvis arbeidsledige. Totalt var dermed 188 900 personer registrert som arbeidssøkere hos NAV, noe som utgjør 6,7 prosent av arbeidsstyrken.

Figur 1. Antallet helt ledige, delvis ledige og arbeidssøkere på tiltak, og summen av arbeidssøkere. Tall per uke for 2020, unntatt uke 16.



Kilde: NAV

Færre permitterte

22 500 av de som er registrert som helt ledige, er permitterte. Det samme gjelder for 33 700 av de delvis ledige. Det er dermed 2 200 færre permitterte enn forrige uke. Til sammen er 2,0 prosent av arbeidsstyrken permittert.

Færre helt og delvis ledige

Antallet helt ledige har gått ned med 1 100 personer siden forrige uke, mens antallet delvis ledige har gått ned med 2 000 personer. Antallet arbeidssøkere på tiltak har økt med 300.

Se tallene i [ukentlig statistikk over arbeidsledighet](#)

For mer informasjon, kontakt pressevakten hos NAV på telefon 400 03 144.

10 900 færre arbeidssøkere i oktober

Ved utgangen av oktober var det registrert 187 000 helt ledige, delvis ledige og arbeidssøkere på tiltak hos NAV, noe som utgjør 6,6 prosent av arbeidsstyrken. Dette er 10 900 færre enn ved utgangen av september.

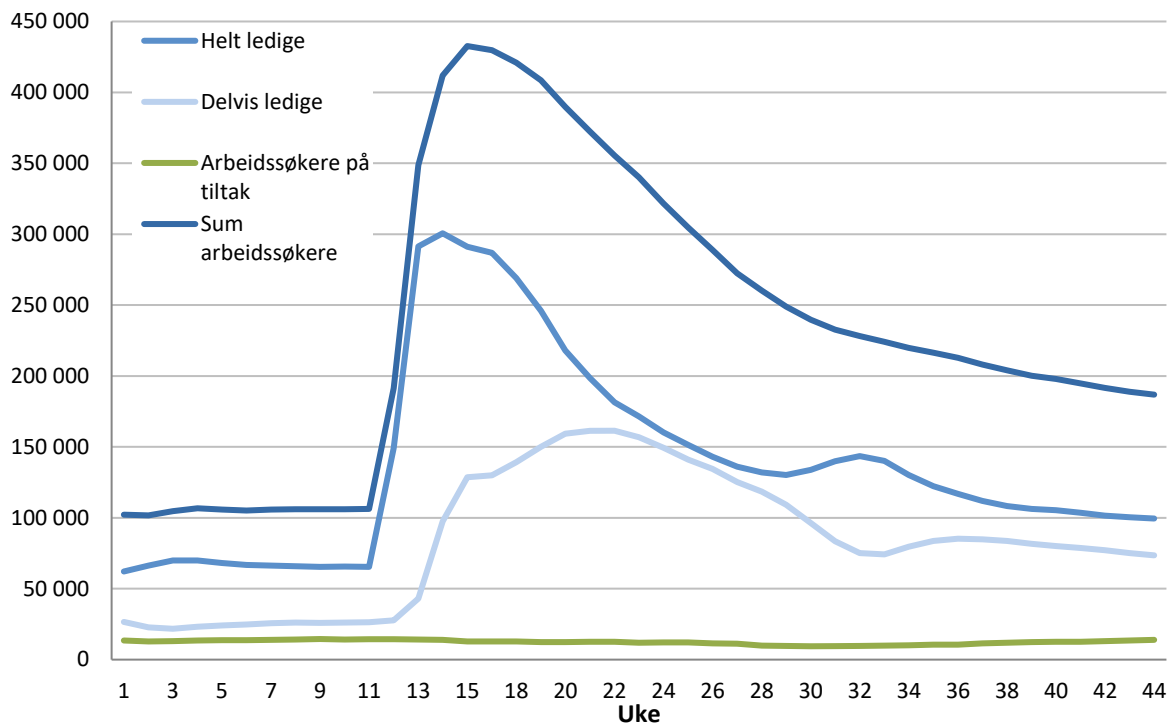
99 400 personer var registrert som helt ledige ved utgangen av oktober, noe som utgjør 3,5 prosent av arbeidsstyrken. Bruttoledigheten, som er summen av antall helt ledige og arbeidssøkere på tiltak, var på 113 400 personer, eller 4,0 prosent av arbeidsstyrken. I tillegg var 73 600 personer registrert som delvis ledige.

– Siden midten av april er antall arbeidssøkere mer enn halvert. Nedgangen skyldes primært at permitterte er tilbake i jobb. Det blir stadig færre som er registrert som arbeidssøkere hos NAV, men ledigheten er fortsatt betydelig høyere enn før koronatiltakene ble innført i mars. Det vil ta tid før arbeidsmarkedet er tilbake til situasjonen som var før korona, sier arbeids- og velferdsdirektør Hans Christian Holte.

Tall fra NAV viser at 21 800 av de helt ledige er permitterte, mens det samme gjelder for 32 900 av de delvis ledige. De permitterte utgjør til sammen 1,9 prosent av arbeidsstyrken. Antallet permitterte har gått ned med 9 900 siden september, og er dermed hovedgrunnen til nedgangen i antallet arbeidssøkere den siste måneden.

Ved utgangen av oktober var det registrert 5 900 færre helt ledige enn i september. Antallet arbeidssøkere på tiltak har økt med 1 500 i løpet av oktober, slik at nedgangen i bruttoledigheten den siste måneden er på 4 400 personer. Det er nå 6 500 færre delvis ledige enn ved utgangen av september. Det er særlig antallet delvis permitterte som har gått ned. Disse tallene er ikke korrigert for sesongvariasjoner.

Figur 1. Antallet helt ledige, delvis ledige og arbeidssøkere på tiltak. Tall per uke i 2020



Kilde: NAV

Størst nedgang innen industriarbeid

Antallet helt ledige har gått ned i de aller fleste yrkesgruppene fra september til oktober. Målt i antall personer er nedgangen størst innen industriarbeid, fulgt av reiseliv og transport samt butikk- og salgsarbeid. Til sammen er det 3 000 færre helt ledige innen disse yrkesgruppene enn i september. Blant personer uten yrkeserfaring (eller ikke oppgitt) og innen jordbruk, skogbruk og fiske har antallet helt ledige økt.

Ved utgangen av oktober var andelen helt ledige av arbeidsstyrken høyest innen reiseliv og transport med 7,8 prosent, og lavest innen undervisning med 1,1 prosent.

Antallet delvis ledige har gått ned i alle yrkesgruppene, med unntak av jordbruk, skogbruk og fiske. Nedgangen denne måneden er størst innen reiseliv og transport samt butikk- og salgsarbeid.

Færre helt ledige i alle fylker

Antallet helt ledige har gått ned i alle fylker den siste måneden. Den prosentvise nedgangen er størst i Toms og Finnmark, hvor det er blitt 7 prosent færre helt ledige sammenliknet med september. Innlandet hadde den minste nedgangen, med 3 prosent færre helt ledige.

Andelen helt ledige av arbeidsstyrken er lavest i Nordland med 2,5 prosent, og høyest i Oslo med 4,7 prosent.

Antallet delvis ledige har også gått ned i alle fylker fra september til oktober. I dette tilfellet er det i Innlandet den relative nedgangen er størst.

Størst nedgang i arbeidsledigheten blant de yngste

Antallet helt ledige har gått ned i alle aldersgrupper fra september til oktober. Nedgangen var størst blant dem under 25 år, særlig blant kvinner i denne aldersgruppen. Antallet delvis ledige har også gått ned i alle aldersgrupper.

Ved utgangen av oktober var andelen helt ledige av arbeidsstyrken høyest blant de mellom 20 og 24 år med 4,7 prosent, og lavest blant de under 20 år med 1,7 prosent.

Færre nye ledige stillinger registrert på nav.no

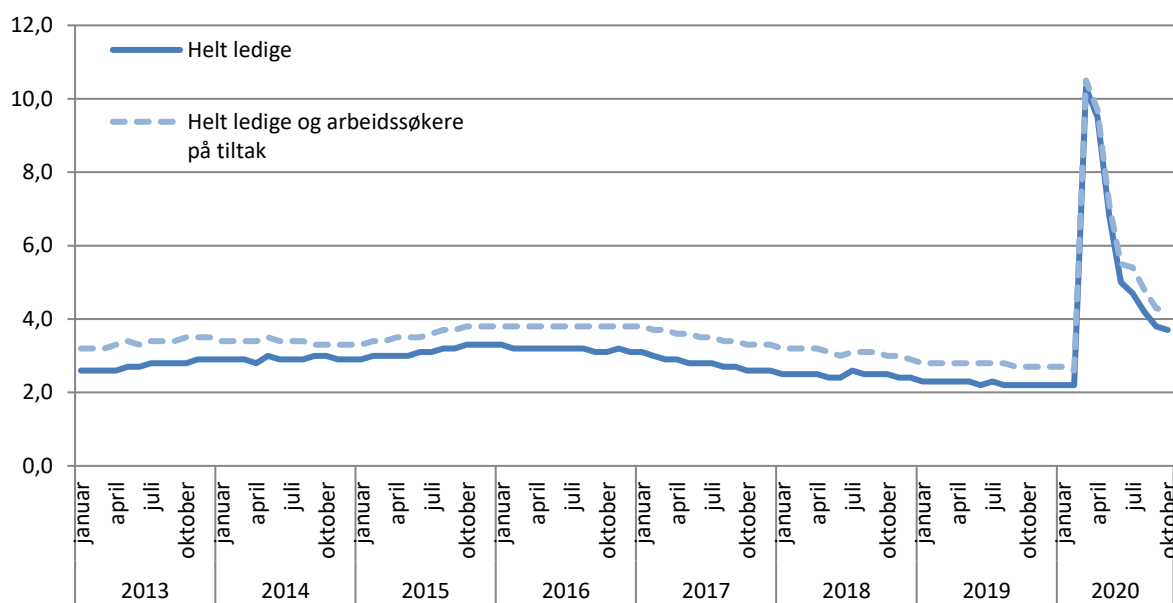
I løpet av oktober ble det registrert 27 400 nye ledige stillinger på nav.no. Dette er 6 prosent færre nye utlysninger per virkedag enn samme måned i fjor. Det var flest nye utlysninger innen helse, pleie og omsorg (6 100), butikk- og salgsarbeid (2 800) samt bygg- og anlegg og ingeniør- og ikt-fag, begge med 2 700 nye utlysninger.

Nedgangen i antallet nye stillinger var størst innen reiseliv og transport samt ingeniør- og ikt-fag, hvor det var 32 prosent færre nye utlysninger per virkedag enn i oktober i fjor. Innen jordbruk, skogbruk og fiske ble det registrert flest nye ledige stillinger sammenliknet med i fjor.

Arbeidsledigheten fortsetter å vise en fallende trend

Ifølge [sesongjusterte tall](#) har antallet registrerte helt ledige og bruttoledigheten gått ned hver måned etter den kraftige økningen i mars. Nedgangen har imidlertid avtatt i løpet av de siste månedene. I oktober har antallet helt ledige og bruttoledigheten gått ned med henholdsvis 3 og 4 prosent. Den samme tendensen ser vi i fylkene. Det sesongjusterte antallet helt ledige og bruttoledigheten har også gått ned i de aller fleste yrkesgruppene fra september til oktober, men har økt blant personer uten yrkeserfaring (eller ikke oppgitt) og innen undervisning.

Figur 2. Helt ledige og bruttoledigheten (helt ledige og arbeidssøkere på tiltak) i prosent av arbeidsstyrken. Sesong- og bruddjusterte tall



Kilde: NAV

For mer informasjon, kontakt pressevakten hos NAV på telefon 400 03 144.

<Faktaboks delvis ledige>

En gjennomgang av data fra meldekortene de arbeidsledige sender inn til NAV, viser at 15-20 prosent av de delvis ledige har arbeidet mer enn 35 timer i gjennomsnitt de siste to ukene. Andelen i oktober 2020 er noe høyere enn i oktober 2019. Dette vil både være personer som har skiftende arbeidstid og personer som er tilbake i arbeid, men som fremdeles sender inn meldekort. Antallet delvis ledige kan dermed være noe for høyt i statistikken til NAV.

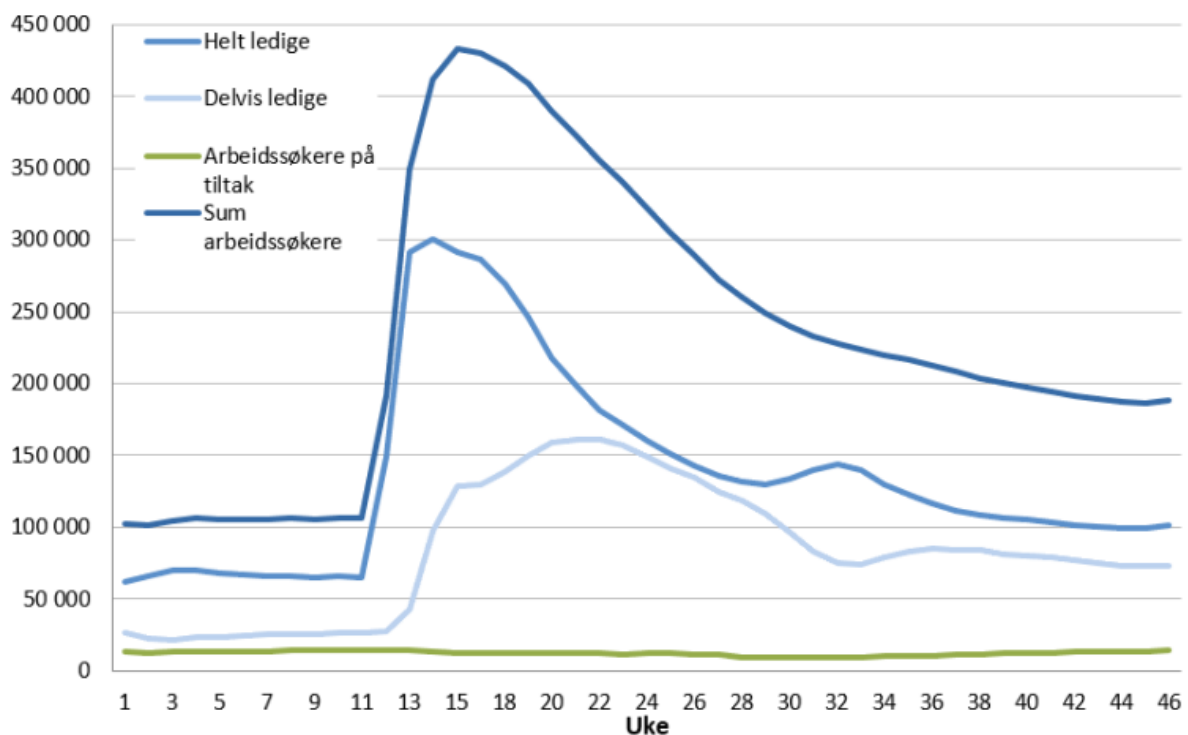
Antall arbeidssøkere øker for første gang siden april

Tirsdag 10. november er det registrert 188 600 helt ledige, delvis ledige og arbeidssøkere på tiltak hos NAV. Dette er 2 600 flere enn forrige uke.

– Etter en sammenhengende nedgang siden midten av april, har antallet arbeidssøkere økt denne uken. Dette skyldes i all hovedsak at flere er blitt permittert på full tid. Det er særlig i Oslo at antallet permitterte har økt som følge av de nye smitteverntiltakene som trådte i kraft i går, sier arbeids- og velferdsdirektør Hans Christian Holte.

101 200 personer er registrert som helt ledige hos NAV, ifølge foreløpige tall. Dette utgjør 3,6 prosent av arbeidsstyrken. Bruttoledigheten, som er summen av antallet helt ledige og arbeidssøkere på tiltak, er på 115 700 personer, eller 4,1 prosent av arbeidsstyrken. I tillegg er 72 900 personer registrert som delvis arbeidsledige. Totalt er dermed 188 600 personer registrert som arbeidssøkere hos NAV, noe som utgjør 6,7 prosent av arbeidsstyrken.

Figur 1. Antallet helt ledige, delvis ledige og arbeidssøkere på tiltak, og summen av arbeidssøkere. Tall per uke for 2020, unntatt uke 16.



Kilde: NAV

Flere permitterte

23 600 av de som er registrert som helt ledige, er permitterte. Det samme gjelder for 31 800 av de delvis ledige. Det er dermed 1 200 flere permitterte enn forrige uke. Det er særlig antallet helt permitterte som har økt siden forrige uke, med 1 900. Antallet delvis permitterte har derimot gått ned med 600. Til sammen er 2,0 prosent av arbeidsstyrken permittert.

Antallet permitterte har gått mest opp i Oslo, med 1 000 flere, fulgt av Vestland og Viken, med henholdsvis 180 og 150 flere. Oslo er dermed fylket med størst andel permitterte, med 3,1 prosent av arbeidsstyrken.

Det er innen reiseliv og transport at antallet permitterte har økt mest siden forrige uke, med 1 500 flere. Reiseliv og transport er yrkesgruppen med høyest andel permitterte, med 7,8 prosent av arbeidsstyrken. Innen serviceyrker og annet arbeid har antallet permitterte økt med 200. I de andre yrkesgruppene har det vært mindre økninger eller antallet permitterte har gått ned.

Økningen i antallet permitterte siden forrige uke må sees i sammenheng med innføring av strengere smitteverntiltak i Bergen og Oslo. Fra lørdag 7. november ble blant annet treningsentre og kulturvirksomheter stengt i Bergen, og det ble innført skjenkestopp i restauranter og utesteder kl. 21:30. I Oslo trådte de nye koronatiltakene i kraft mandag midnatt, med stenging av fritids- og kulturvirksomheter samt full skjenkestopp, med en varighet på tre uker i første omgang.

Flere helt ledige og færre delvis ledige

Antallet helt ledige har økt med 2 200 siden forrige uke, mens antallet delvis ledige har gått ned med 100 personer. Antallet arbeidssøkere på tiltak har økt med 500. I sum har antall arbeidssøkere økt med 2 600 i løpet av den siste uken, etter en nedgang på 1 000 personer forrige uke. Dermed har antall arbeidssøkere økt med 1 600 så langt i november.

Økt tilgang av nye arbeidssøkere

Antallet nye arbeidssøkere per uke har økt så langt i november. Den siste uken har 8 400 personer registrert seg som nye arbeidssøkere hos NAV. Dette er 3 100 flere enn forrige uke. De som oppgir permittering som årsak til at de registrerer seg utgjør nå 55 prosent av de nye arbeidssøkerne, mot 31 prosent forrige uke. De som har mistet jobben utgjør 18 prosent, mot 27 prosent forrige uke.

Økning i dagpengesøknader

Antall nye dagpengesøknader sendt til NAV har også økt. I løpet av uke 45 ble det mottatt 7 600 nye søknader om dagpenger. Dette er 2 100 flere enn i uke 44.

Andelen dagpengesøknader på grunn av permittering har også tatt seg opp, med 56 prosent i uke 45 mot 40 prosent i uke 44. En tredel av dagpengesøknadene i uke 45 var fra personer som jobbet i overnattings- og serveringsvirksomhet, i all hovedsak på grunn av permittering.

Se tallene i [ukentlig statistikk over arbeidsledighet](#)

Se også nye tall på statistikksidene [Søknader om dagpenger](#) og [Permitterte og varsel om permittering og masseoppsigelser](#)

For mer informasjon, kontakt pressevakten hos NAV på telefon 400 03 144.

Kraftig økning i antall arbeidssøkere den siste uken

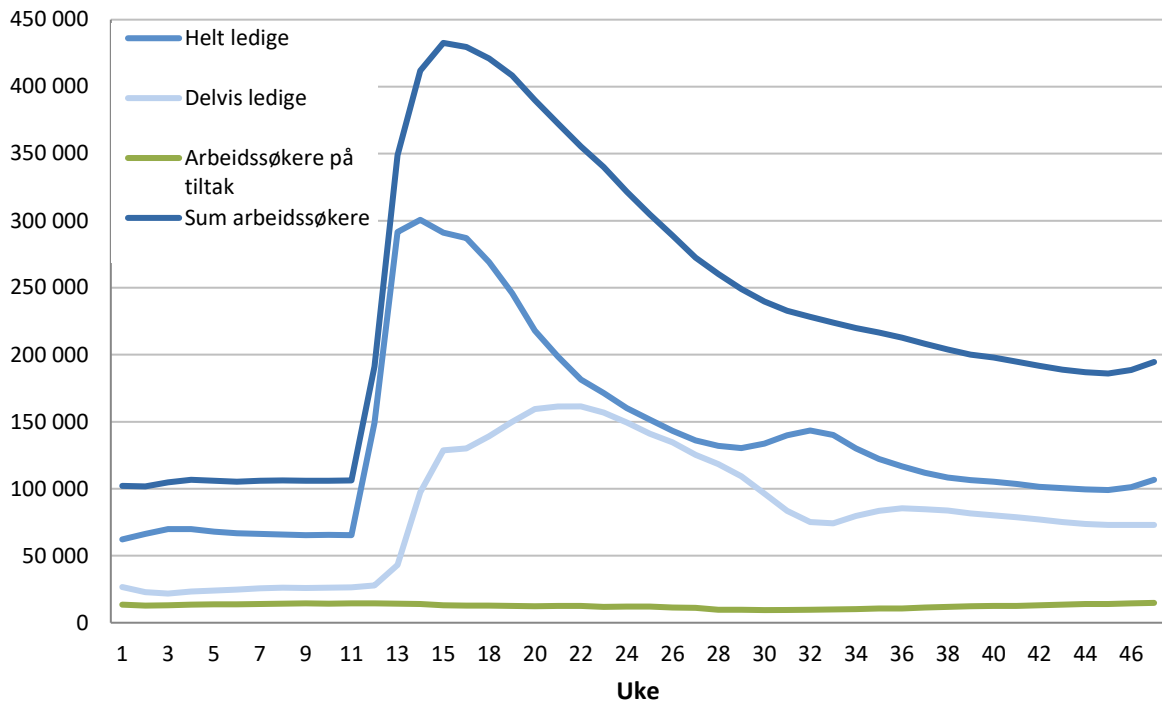
Tirsdag 17. november er det registrert 194 600 helt ledige, delvis ledige og arbeidssøkere på tiltak hos NAV. Dette er 6 000 flere arbeidssøkere enn i forrige uke.

–Den kraftige økningen skyldes i stor grad flere permitteringer som følge av strengere smitteverntiltak blant annet i Oslo, Bergen og Viken. Den siste uken har i snitt én ny person registrert seg som arbeidssøker hos NAV hvert minutt, sier arbeids- og velferdsdirektør Hans Christian Holte.

106 700 personer er registrert som helt ledige hos NAV, ifølge foreløpige tall. Dette utgjør 3,8 prosent av arbeidsstyrken. Bruttoledigheten, som er summen av antallet helt ledige og arbeidssøkere på tiltak, er på 121 500 personer, eller 4,3 prosent av arbeidsstyrken.

I tillegg er 73 100 personer registrert som delvis arbeidsledige. Totalt er dermed 194 600 personer registrert som arbeidssøkere hos NAV, noe som utgjør 6,9 prosent av arbeidsstyrken.

Figur 1. Antallet helt ledige, delvis ledige og arbeidssøkere på tiltak, og summen av arbeidssøkere. Tall per uke for 2020, unntatt uke 16



Kilde: NAV

Flere permitterte

27 900 av de som er registrert som helt ledige, er permitterte. Det samme gjelder for 32 100 av de delvis ledige. Det er dermed 4 800 flere permitterte enn forrige uke. Det er særlig antallet helt permitterte som har økt, med 4 400, mens antallet delvis permitterte har økt med 400. Til sammen er 2,1 prosent av arbeidsstyrken permittert.

Antallet permitterte økte mest i Oslo, med 2 000 flere, etterfulgt av Viken og Vestland, med henhold 1 200 og 600 flere. Det var størst økning den siste uken innen reiseliv og transport, samt serviceyrker og annet arbeid, med henholdsvis 2 800 og 900 flere permitterte. Dette må sees i sammenheng med innføringen av strengere smittevernstiltak, blant annet skjenkestopp, i Oslo, Bergen og enkelte kommuner i Viken.

Flere helt ledige og færre delvis ledige

Antallet helt ledige har økt med 5 500 siden forrige uke, mens antallet delvis ledige har økt med 200 personer. Antallet arbeidssøkere på tiltak har økt med 300.

Økt tilgang av nye arbeidssøkere

Antallet nye arbeidssøkere har økt kraftig de siste ukene. Den siste uken har 11 000 personer registrert seg som nye arbeidssøkere hos NAV. Dette er 2 600 flere enn i forrige uke. De som oppgir

permittering som årsak til at de registrerer seg utgjør nå 67 prosent av de nye arbeidssøkerne, mot 55 prosent forrige uke.

Økning i dagpengesøknader

Antall nye dagpengesøknader sendt til NAV har også økt de siste ukene. I løpet av uke 46 ble det mottatt 12 100 nye søknader om dagpenger. Dette er 4 500 flere enn i uke 45, og det høyeste nivået siden i slutten av april. Andelen dagpengesøknader på grunn av permittering har også tatt seg ytterligere opp, til 74 prosent i uke 46 mot 56 prosent i uke 44. Nesten halvparten av dagpengesøknadene i uke 46 var fra personer som jobbet i overnattings- og serveringsvirksomhet, og skyldtes i all hovedsak permittering.

For mer informasjon, se nav.no eller kontakt pressevakten hos NAV på telefon 400 03 144.

Antallet arbeidssøkere økte gjennom november

Ved utgangen av november var det registrert 196 300 helt ledige, delvis ledige og arbeidssøkere på tiltak hos NAV, noe som utgjør 6,9 prosent av arbeidsstyrken. Dette er 9 300 flere enn ved utgangen av oktober.

– Strengere smitteverntiltak treffer arbeidsmarkedet raskt. Antallet arbeidssøkere øker for første gang siden april, og ledigheten øker mest for de aller yngste. Det vil ta lang tid før vi er på samme nivå som før koronapandemien traff oss, og langtidsledigheten er nå på et urovekkende høyt nivå. Det er viktig å jobbe for å unngå langvarig utenforskap blant utsatte grupper, og da ikke minst blant unge voksne, sier arbeids- og velferdsdirektør Hans Christian Holte.

109 000 personer var registrert som helt ledige ved utgangen av november, noe som utgjør 3,9 prosent av arbeidsstyrken. Bruttoledigheten, som er summen av antall helt ledig og arbeidssøkere på tiltak, var på 124 000 personer, eller 4,4 prosent av arbeidsstyrken. I tillegg var 72 300 personer registrert som delvis ledige.

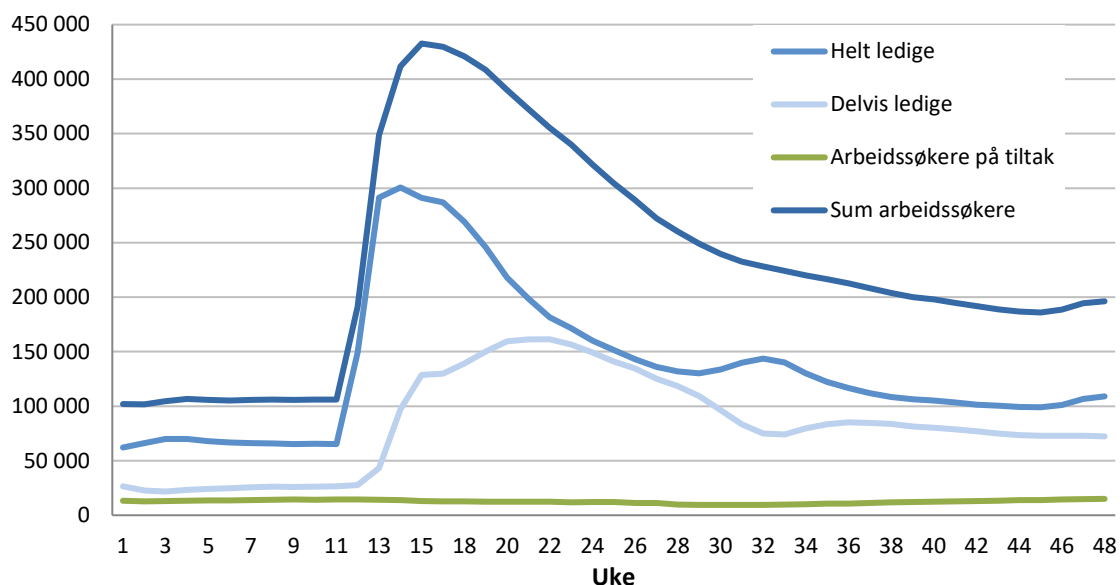
Tall fra NAV viser at 29 700 av de helt ledige er permitterte, mens det samme gjelder for 31 800 av de delvis ledige. De permitterte utgjør til sammen 2,2 prosent av arbeidsstyrken. Antallet permitterte har dermed økt med 6 800 siden oktober, og er hovedgrunnen til økningen i antallet arbeidssøkere den siste måneden.

Ved utgangen av november var det registrert 9 600 flere helt ledige enn i oktober. Disse tallene er ikke korrigert for sesongvariasjoner. Det er særlig antallet helt permitterte som har økt. Antallet arbeidssøkere på tiltak har økt med 1 100 i løpet av november, slik at økningen i bruttoledigheten den siste måneden er på 10 600.

Antallet delvis ledige har derimot gått ned den siste måneden. Det er nå 1 300 færre delvis ledige enn ved utgangen av oktober, hovedsakelig som en følge av en nedgang i antallet delvis permitterte.

Dermed har antallet arbeidssøkere økt med 9 300 personer den siste måneden. Økningen i antall arbeidssøkere var særlig stor i uke 47 med 6 000 flere arbeidssøkere, men økningen den siste uken har vært på 1 700 personer.

Figur 1. Antallet helt ledige, delvis ledige og arbeidssøkere på tiltak. Tall per uke i 2020



Kilde: NAV

Økt tilgang på arbeidssøkere

Antallet nye arbeidssøkere har økt kraftig den siste måneden. I november har 31 400 personer registrert seg som arbeidssøkere hos NAV. Dette er 13 300 flere enn i oktober. De som oppgir permittering som registreringsårsak utgjør 55 prosent av de nye arbeidssøkerne, mot 24 prosent i forrige måned. 8 800 av de nye arbeidssøkerne, eller 28 prosent, har bakgrunn fra overnattings- og serveringsvirksomhet.

Størst økning innen reiseliv og transport

Antallet helt ledige har gått opp for flertallet av yrkesgruppene fra oktober til november. Målt i antall personer er økning størst innen reiseliv og transport, samt serviceyrker og annet arbeid, med henholdsvis 6 300 og 1 900 flere helt ledige enn i oktober. Antallet helt ledige har gått mest ned blant personer uten yrkeserfaring (eller ikke oppgitt) og innen barne- og ungdomsarbeid.

Ved utgangen av november var andelen helt ledige av arbeidsstyrken høyest innen reiseliv og transport med 11,2 prosent, og lavest innen undervisning med 1,0 prosent.

Antallet delvis ledige har gått ned i alle yrkesgrupper, med unntak av jordbruk, skogbruk og fiske, reiseliv og transport, samt blant personer med ukjent yrkeserfaring. Nedgangen denne måneden var størst inn butikk- og salgsarbeid, industriarbeid, samt ingeniør- og ikt-fag.

Flere helt ledige i alle fylker

Antallet helt ledige har gått opp i alle fylker i løpet av november. Den prosentvise oppgangen er størst i Oslo, hvor det er 24 prosent flere helt ledige enn ved utgangen av oktober. Økningen var minst i Rogaland, Møre og Romsdal og Agder, med 2 prosent flere helt ledige.

Andelen helt ledige av arbeidsstyrken er høyest i Oslo med 5,8 prosent, og lavest i Nordland med 2,6 prosent.

Antallet delvis ledige har gått ned i alle fylker, men unntak av Oslo og Troms og Finnmark. Den relative nedgangen er størst i Møre og Romsdal.

Størst økning i arbeidsledigheten blant de yngste

Antallet helt ledige har økt i alle aldersgrupper fra oktober til november. Oppgangen var størst blant de under 25 år, og særlig blant kvinner i denne aldersgruppen. Antallet delvis ledige gikk opp for de under 30 år, mens det gikk ned blant de fra 30 år og over.

Ved utgangen av november var andelen helt ledige av arbeidsstyrken høyest blant de mellom 20 og 24 år med 5,4 prosent, og lavest blant de under 20 år med 2,0 prosent av arbeidsstyrken.

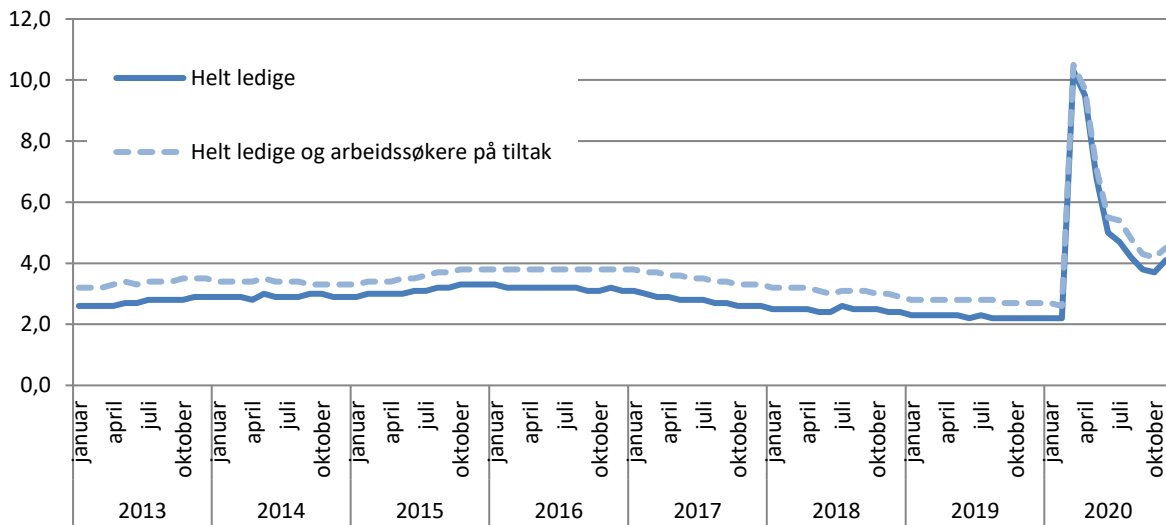
Færre nye ledige stillinger registrert på nav.no

I løpet av november ble det registrert 28 100 nye ledige stillinger på nav.no. Dette er 2 prosent færre nye utlysninger per virkedag enn samme måned i fjor. Det var flest nye utlysninger innen helse, pleie og omsorg (6 600), ingeniør- og ikt-fag (3 300) samt bygg- og anlegg (2 600). Nedgangen i antallet nye stillinger var størst innen reiseliv og transport med 45 prosent færre nye utlysninger per virkedag enn samme måned i fjor.

Arbeidsledigheten øker for første gang på over et halvt år

Ifølge [sesongjusterte tall](#) har antallet registrerte helt ledige og bruttoledigheten falt jevnt fra toppen i mars og fram til oktober. Denne måneden har imidlertid utviklingen snudd, og den registrerte ledigheten og bruttoledigheten økte med henholdsvis 10 og 8 prosent sammenlignet med oktober. Bruttoledigheten har økt eller holdt seg stabil for de fleste yrkesgruppene i november. Unntakene er innen bygg- og anlegg og blant personer uten yrkeserfaring (eller ikke oppgitt), der bruttoledigheten har gått noe ned. Bruttoledigheten har økt i alle fylker unntatt Møre og Romsdal der utviklingen har vært stabil.

Figur 2. Helt ledige og bruttoledigheten (helt ledige og arbeidssøkere på tiltak) i prosent av arbeidsstyrken. Sesong- og bruddjusterte tall



Kilde: NAV

For mer informasjon, kontakt pressevakten hos NAV på telefon 400 03 144.

<Faktaboks delvis ledige>

En gjennomgang av data fra meldekortene de arbeidsledige sender inn til NAV, viser at 15-20 prosent av de delvis ledige har arbeidet mer enn 35 timer i gjennomsnitt de siste to ukene. Andelen i november 2020 er om lag den samme som i november 2019. Dette vil både være personer som har skiftende arbeidstid og personer som er tilbake i arbeid, men som fremdeles sender inn meldekort. Antallet delvis ledige kan dermed være noe for høyt i statistikken til NAV.

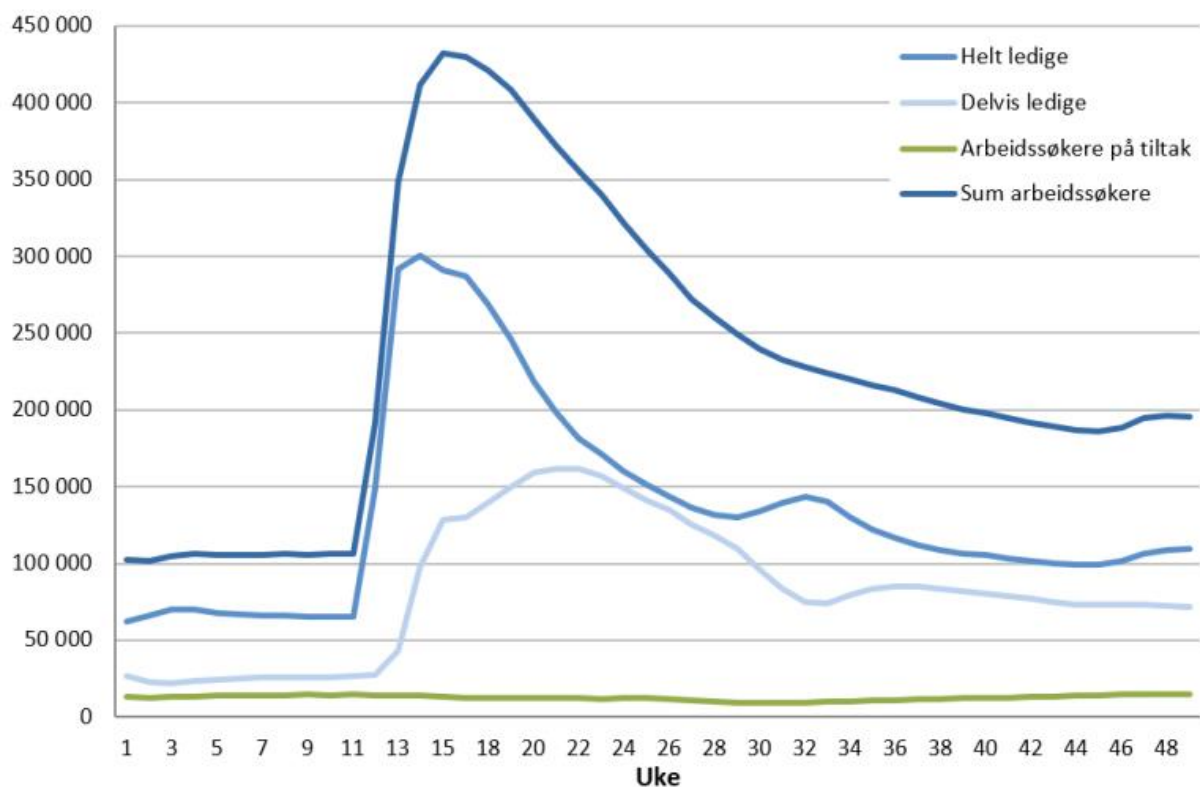
Svak nedgang i antall arbeidssøkere siste uke

Tirsdag 1. desember er det registrert 195 800 helt ledige, delvis ledige og arbeidssøkere på tiltak hos NAV. Dette er 500 færre enn forrige uke.

– Denne uken har antallet arbeidssøkere gått litt ned igjen, etter å ha økt forrige måned. I første halvdel av november var det mange som ble permittert som følge av strengere smitteverntiltak blant annet i Oslo og Bergen. I løpet av de siste to ukene er det færre som har blitt permittert, sier arbeids- og velferdsdirektør Hans Christian Holte.

109 300 personer er registrert som helt ledige hos NAV, ifølge foreløpige tall. Dette utgjør 3,9 prosent av arbeidsstyrken. Bruttoledigheten, som er summen av antallet helt ledige og arbeidssøkere på tiltak, er på 124 100 personer, eller 4,4 prosent av arbeidsstyrken. I tillegg er 71 700 personer registrert som delvis arbeidsledige. Totalt er dermed 195 800 personer registrert som arbeidssøkere hos NAV, noe som utgjør 6,9 prosent av arbeidsstyrken.

Figur 1. Antallet helt ledige, delvis ledige og arbeidssøkere på tiltak, og summen av arbeidssøkere. Tall per uke for 2020, unntatt uke 16



Kilde: NAV

Antallet permitterte øker saktere

30 400 av de som er registrert som helt ledige, er permitterte. Det samme gjelder for 31 800 av de delvis ledige. Dette er 700 flere permitterte enn forrige uke. Økningen i antall permitterte har dermed avtatt i løpet av de to siste ukene. Det er antallet helt permitterte som har økt siden forrige uke. Antallet delvis permitterte har holdt seg stabilt. Til sammen er 2,2 prosent av arbeidsstyrken permittert.

Antallet permitterte har gått mest opp i Oslo, med 400 flere, fulgt av Viken, med 200 flere. Oslo er dermed fylket med størst andel permitterte, med 3,7 prosent av arbeidsstyrken. Det er innen reiseliv og transport at antallet permitterte har økt mest siden forrige uke, med 600 flere. Reiseliv og transport er yrkesgruppen med høyest andel permitterte, med 10,0 prosent av arbeidsstyrken. Innen bygg og anlegg har antallet permitterte økt med 100, det samme innen serviceyrker og annet arbeid. I de andre yrkesgruppene har det vært mindre økninger eller antallet permitterte har gått ned.

Liten økning i antall helt ledige og færre delvis ledige

Antallet helt ledige er lite endret fra forrige uke, med 300 flere, mens det er 600 færre delvis ledige enn forrige uke. Antallet arbeidssøkere på tiltak har gått ned

med 100. I sum har antall arbeidssøkere gått ned med 500 i løpet av den siste uken, etter en økning på 1 700 personer forrige uke.

Lavere tilgang av nye arbeidssøkere

Antallet nye arbeidssøkere har gått ned for andre uke på rad. Den siste uken har 6 000 personer registrert seg som nye arbeidssøkere hos NAV. Dette er 1 400 færre enn forrige uke. Det er særlig antallet arbeidssøkere som oppgir permittering som årsak til at de registrerer seg som har gått ned de siste to ukene. De utgjør nå 45 prosent av de nye arbeidssøkerne, mot 55 prosent forrige uke. De som har mistet jobben utgjør 23 prosent, mot 17 prosent forrige uke.

Nedgang i dagpengesøknader

Antall nye dagpengesøknader sendt til NAV har også gått ned. I løpet av uke 48 ble det mottatt 7 100 nye søknader om dagpenger. Dette er 1 900 færre enn i uke 47. Andelen dagpengesøknader på grunn av permittering har også gått ned, med 57 prosent i uke 48 mot 65 prosent i uke 47. En tredel av dagpengesøknadene i uke 48 var fra personer som jobbet i overnattings og serveringsvirksomhet, i all hovedsak på grunn av permittering.

Se tallene i [ukentlig statistikk over arbeidsledighet](#)

Se også nye tall på statistikksidene [Søknader om dagpenger](#) og [Varsel om permittering og masseoppsigelser](#).

For mer informasjon ta kontakt med pressevakten på telefon 40 00 31 44 eller presse@nav.no.

800 færre arbeidssøkere den siste uken

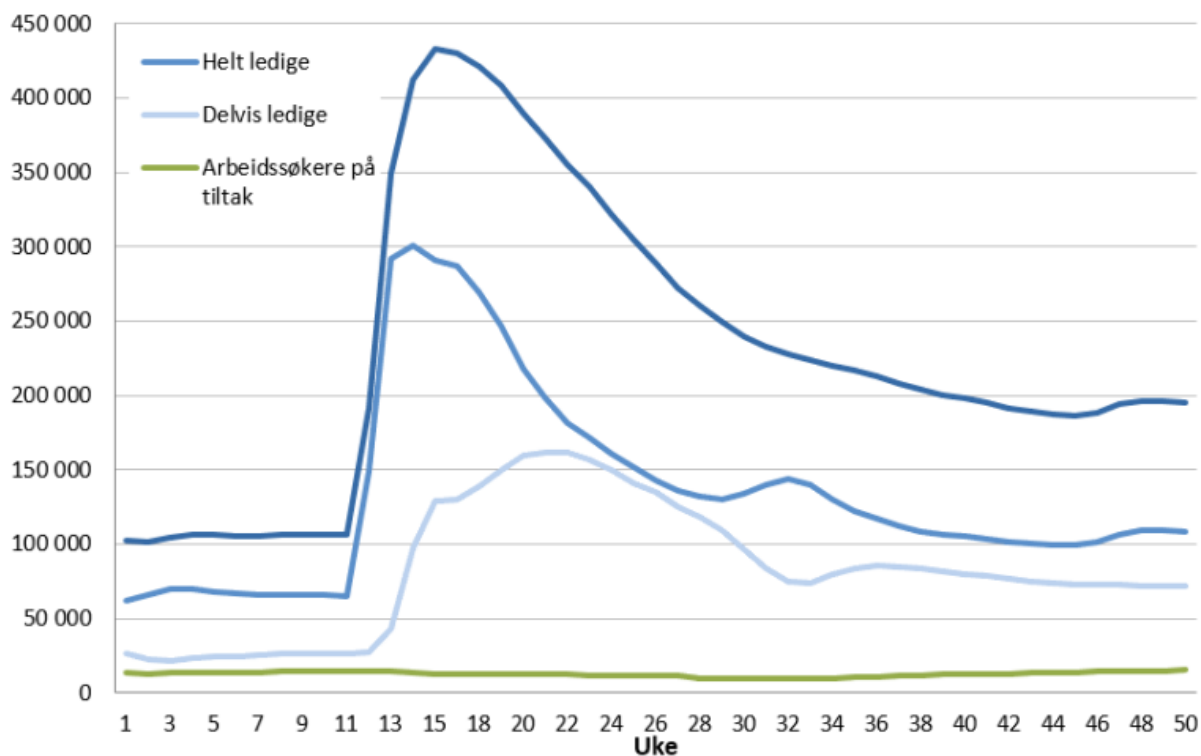
Tirsdag 8. desember er det registrert 195 000 helt ledige, delvis ledige og arbeidssøkere på tiltak hos NAV. Dette er 800 færre enn forrige uke.

– Etter økningen i november har antallet arbeidssøkere igjen begynt å gå sakte nedover de to siste ukene. Så langt i desember har det blitt om lag 1 300 færre arbeidssøkere. Vi ser at smitteverntiltakene som ble innført nasjonalt og lokalt i begynnelsen av november har fått betydelig mindre effekt på arbeidsmarkedet enn tiltakene som ble innført under den første smittebølgen, sier arbeids- og velferdsdirektør Hans Christian Holte.

108 300 personer er registrert som helt ledige hos NAV, ifølge foreløpige tall. Dette utgjør 3,8 prosent av arbeidsstyrken. Bruttoledigheten, som er summen av antallet helt ledige og arbeidssøkere på tiltak, er på 123 600 personer, eller 4,4 prosent av arbeidsstyrken.

I tillegg er 71 500 personer registrert som delvis arbeidsledige. Totalt er dermed 195 000 personer registrert som arbeidssøkere hos NAV, noe som utgjør 6,9 prosent av arbeidsstyrken.

Figur 1. Antallet helt ledige, delvis ledige og arbeidssøkere på tiltak, og summen av arbeidssøkere. Tall per uke for 2020, unntatt uke 16.



Kilde: NAV

Liten nedgang i antall permitterte

30 400 av de helt ledige er permitterte, og det samme gjelder for 31 500 av de delvis ledige. Dette er 200 færre permitterte enn forrige uke. Dette kommer etter flere uker med økning i antall permitterte. Nedgangen skyldes færre delvis permitterte, mens antallet helt permitterte holder seg uendret. Til sammen er 2,2 prosent av arbeidsstyrken permittert. Antallet permitterte er uendret i de fleste fylkene den siste uken. Viken har størst nedgang med 100 færre. Oslo er fremdeles fylket med størst andel permitterte, med 3,7 prosent av arbeidsstyrken.

Det er små endringer i antallet permitterte innen de ulike yrkesgruppene.

Reiseliv og transport har den største økningen med 200 flere. Samtidig er det en nedgang innen butikk- og salgsarbeid, kontorarbeid og ingeniør- og ikt-fag, alle med 100 færre. Reiseliv og transport har høyest andel permitterte, med 10,1 prosent av arbeidsstyrken.

Liten nedgang i antallet helt og delvis ledige

Antallet helt ledige gikk ned med 900 personer den siste uken, etter fire uker med sammenhengende økning. Antallet delvis ledige gikk ned med 200, mens antallet arbeidssøkere på tiltak gikk opp med 400. Dermed har antallet arbeidssøkere totalt gått ned med 800 personer, etter en nedgang på 500 forrige uke.

Lavere tilgang av nye arbeidssøkere

Antallet nye arbeidssøkere har gått ned de siste tre ukene. Den siste uken har 5 500 personer registrert seg som nye arbeidssøkere hos NAV, noe som er 500 færre enn i forrige uke. Det er særlig antallet arbeidssøkere som oppgir permittering som årsak til at de registrerer seg som har gått ned de siste ukene. De utgjør nå 39 prosent av de nye arbeidssøkerne, mot 45 prosent forrige uke. De som har mistet jobben utgjør 25 prosent, mot 23 prosent forrige uke.

Nedgang i antall dagpengesøknader

Antall nye dagpengesøknader sendt til NAV har også gått ned noe. I løpet av uke 49 ble det mottatt 6 700 nye søknader om dagpenger. Dette er 400 færre enn i uke 48. Andelen dagpengesøknader på grunn av permittering har også gått ned, med 51 prosent i uke 49 mot 57 prosent i uke 48. Det kom flest dagpengesøknader fra personer som jobbet i overnattings- og serveringsvirksomhet (1 600), forretningsmessig tjenesteyting (800) og bygge- og anleggsvirksomhet (800).

Se tallene i [ukentlig statistikk over arbeidsledighet](#)

Se også nye tall på statistikksidene [Søknader om dagpenger](#) og [Varsel om permittering og masseoppsigelser](#).

For mer informasjon ta kontakt med pressevakten på telefon 40 00 31 44 eller presse@nav.no.

3 000 færre arbeidssøkere i desember

I desember er det registrert 193 300 helt ledige, delvis ledige og arbeidssøkere på tiltak hos NAV, noe som utgjør 6,8 prosent av arbeidsstyrken. Dette er 3 000 færre enn ved utgangen av november.

106 900 personer var registrert som helt ledige ved utgangen av desember, noe som utgjør 3,8 prosent av arbeidsstyrken. Bruttoledigheten, som er summen av antall helt ledige og arbeidssøkere på tiltak, var på 122 000 personer, eller 4,3 prosent av arbeidsstyrken. I tillegg var 71 300 personer registrert som delvis ledige.

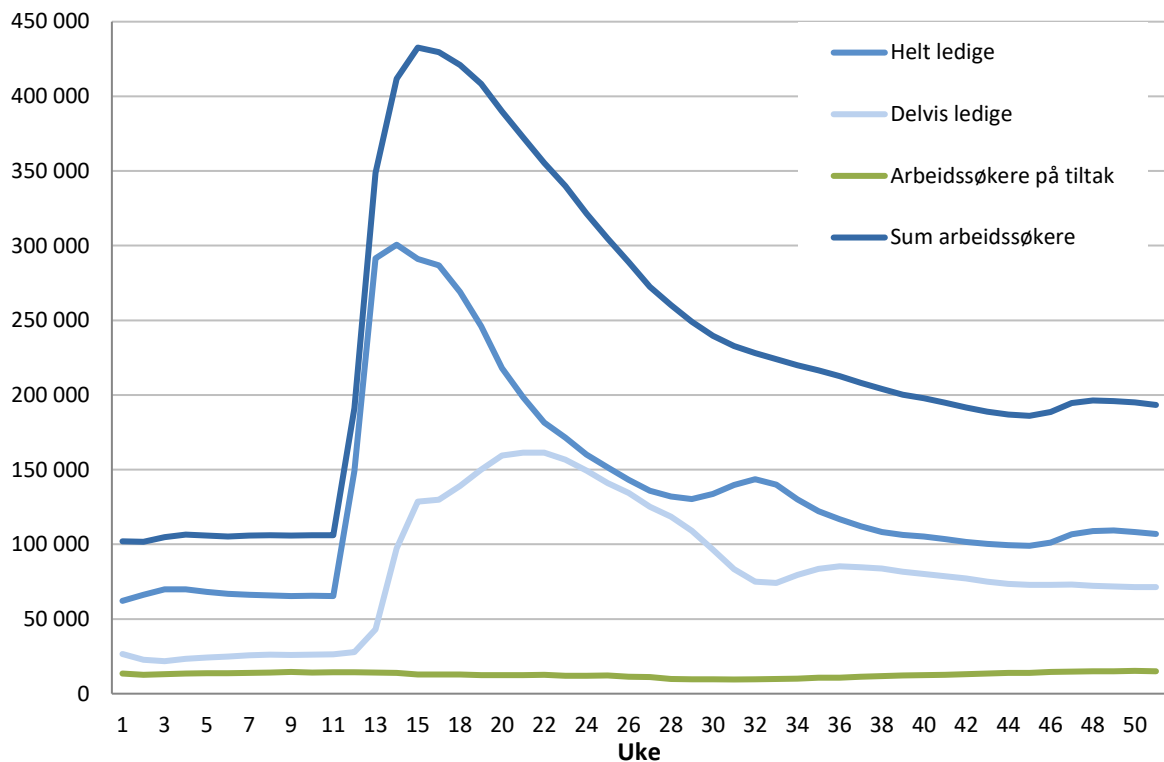
Tall fra NAV viser at 29 500 av de helt ledige er permitterte, mens det samme gjelder for 31 500 av de delvis ledige. De permitterte utgjør til sammen 2,2 prosent av arbeidsstyrken. Antallet permitterte har dermed gått ned med 500 siden november.

– I løpet av desember har antallet arbeidssøkere registrert hos NAV gått ned, og dermed er en del av økningen forrige måned reversert. Nedgangen denne måneden skjer særlig blant arbeidsledige som ikke er permitterte. Dette kan tyde på at arbeidsgivere som har permitterte ansatte ikke har hatt muligheter til å ta dem tilbake denne måneden, men at ordinære arbeidsledige likevel finner jobber, sier arbeids- og velferdsdirektør Hans Christian Holte.

Ved utgangen av desember var det registrert 2 000 færre helt ledige enn i november. Disse tallene er ikke korrigert for sesongvariasjoner. Det er særlig blant helt ledige som ikke er permitterte, at antallet har gått ned. Antallet arbeidssøkere på tiltak har holdt seg uendret i desember, slik at nedgangen i bruttoledigheten den siste måneden også er på 2 000. Det er nå 1 000 færre delvis ledige enn ved utgangen av november, hovedsakelig som følge av en nedgang i antallet delvis ledige som ikke er permitterte.

Det er nå 239 300 færre arbeidssøkere registrert i NAV enn i midten av april, da antallet var på sitt høyeste. Antallet arbeidssøkere er dermed mer enn halvert siden toppen. Sammenliknet med desember i fjor er det fortsatt 91 600 flere arbeidssøkere denne måneden.

Figur 1. Antallet helt ledige, delvis ledige og arbeidssøkere på tiltak. Tall per uke i 2020



Kilde: NAV

Færre nye arbeidssøkere

I løpet av desember har 15 800 personer registrert seg som nye arbeidssøkere hos NAV. Dette tilsvarer 1 100 nye arbeidssøkere per virkedag, mens det i november var 1 600. De som oppgir permittering som registreringsårsak utgjør 39 prosent av de nye arbeidssøkerne, mot 55 prosent forrige måned. De som har mistet jobben utgjør 24 prosent, mot 17 prosent i november.

Størst nedgang innen butikk- og salgsarbeid

Antallet helt ledige har gått ned i de fleste yrkesgruppene fra november til desember. Målt i antall personer er nedgangen størst innen butikk- og salgsarbeid med 600 færre helt ledige enn i november. Deretter følger serviceyrker og annet arbeid samt ingeniør- og ikt- fag med henholdsvis 400 og 300 færre. Antallet helt ledige har økt mest innen bygg og anlegg, med 400 flere.

Ved utgangen av desember var andelen helt ledige av arbeidsstyrken høyest innen reiseliv og transport med 11,2 prosent, og lavest innen undervisning med 1,0 prosent.

Antallet delvis ledige har også gått ned eller holdt seg stabilt i de aller fleste yrkesgruppene. Nedgangen denne måneden var størst innen reiseliv og transport samt industriarbeid, begge med 300 færre delvis ledige.

Færre helt ledige i alle fylker

Antallet helt ledige har gått ned i alle fylker i løpet av desember. Den prosentvise nedgangen er størst i Agder (-5 %) og Rogaland (-4 %).

Andelen helt ledige av arbeidsstyrken er høyest i Oslo med 5,7 prosent, og lavest i Nordland og Trøndelag, begge med 2,6 prosent.

Antallet delvis ledige har gått ned eller holdt seg stabilt i de aller fleste fylkene. Den relative nedgangen er størst i Oslo (-3 %).

Størst nedgang i arbeidsledigheten blant de yngste

Antallet helt ledige har gått ned i alle aldersgrupper fra november til desember, med unntak av aldersgruppen 30 til 39 år der det har holdt seg stabilt. Nedgangen er størst blant dem under 30 år, og særlig blant kvinner i denne aldersgruppen.

Ved utgangen av desember var andelen helt ledige av arbeidsstyrken høyest blant dem mellom 30 og 39 år med 5,0 prosent, og lavest blant dem under 20 år med 1,8 prosent av arbeidsstyrken.

Antallet delvis ledige har gått ned i de fleste aldersgruppene. Nedgangen er størst blant dem over 30 år. Blant dem mellom 20 og 24 år har antallet delvis ledige økt fra november til desember, mens blant dem under 20 år har antallet holdt seg stabilt.

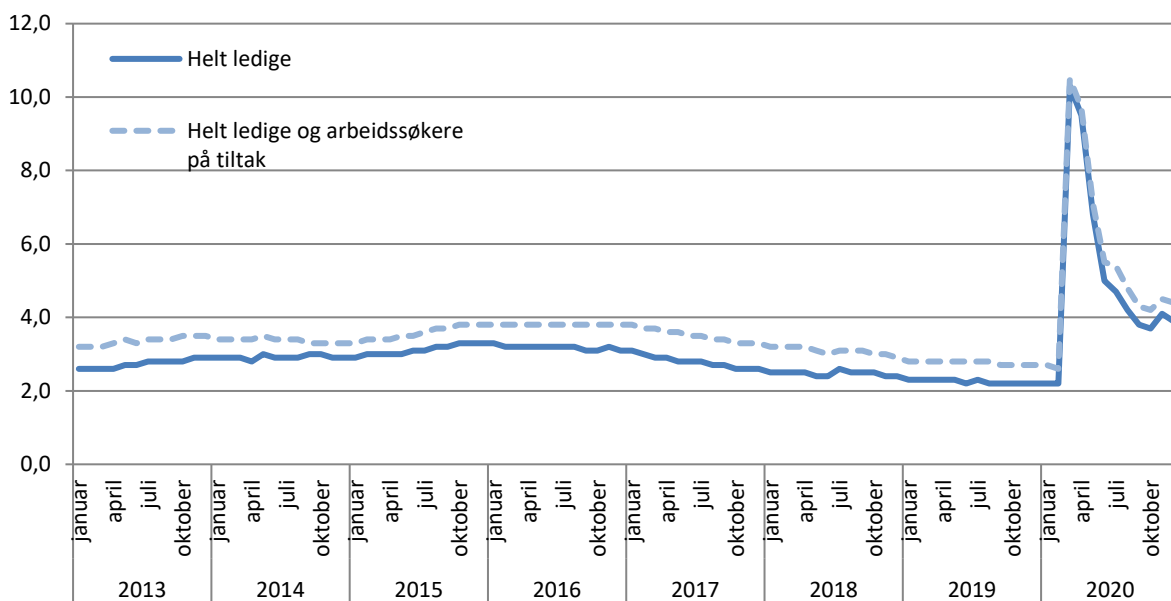
Flere nye ledige stillinger registrert på nav.no

I løpet av desember ble det registrert 21 400 nye ledige stillinger i NAVs stillingsportal arbeidsplassen.no. Dette er 4 prosent flere nye utlysninger per virkedag enn samme måned i fjor. Det var flest nye utlysninger innen helse, pleie og omsorg (5 400), ingeniør- og ikt-fag (2 500) samt bygg og anlegg (2 300). Det var flere nye ledige stillinger innen de fleste yrkesgruppene, men for noen yrker var det fortsatt færre utlysninger enn i desember i fjor. Nedgangen var størst innen reiseliv og transport med 59 prosent færre nye utlysninger per virkedag enn i desember i fjor, fulgt av butikk- og salgsarbeid med 14 prosent færre.

Større nedgang i arbeidsledigheten korrigert for sesongvariasjoner

Ifølge [sesongjusterte tall](#) har antallet registrerte helt ledige og bruttoledigheten gått ned med henholdsvis 4 900 (-4 %) og 3 400 (-3 %) fra november til desember. Det sesongjusterte antallet helt ledige har gått ned i alle fylker samt yrkes- og aldersgrupper denne måneden. Bruttoledigheten viser samme tendens, men har holdt seg stabil i Oslo og blant personer med bakgrunn fra reiseliv og transport.

Figur 2. Helt ledige og bruttoledigheten (helt ledige og arbeidssøkere på tiltak) i prosent av arbeidsstyrken. Sesong- og bruddjusterte tall



Kilde: NAV

For mer informasjon, kontakt pressevakten hos NAV på telefon 400 03 144.

<Faktaboks delvis ledige>

En gjennomgang av data fra meldekortene de arbeidsledige sender inn til NAV, viser at 15-20 prosent av de delvis ledige har arbeidet mer enn 35 timer i gjennomsnitt de siste to ukene. Andelen i desember 2020 er om lag den samme som i desember 2019. Dette vil både være personer som har skiftende arbeidstid og personer som er tilbake i arbeid, men som fremdeles sender inn meldekort. Antallet delvis ledige kan dermed være noe for høyt i statistikken til NAV.

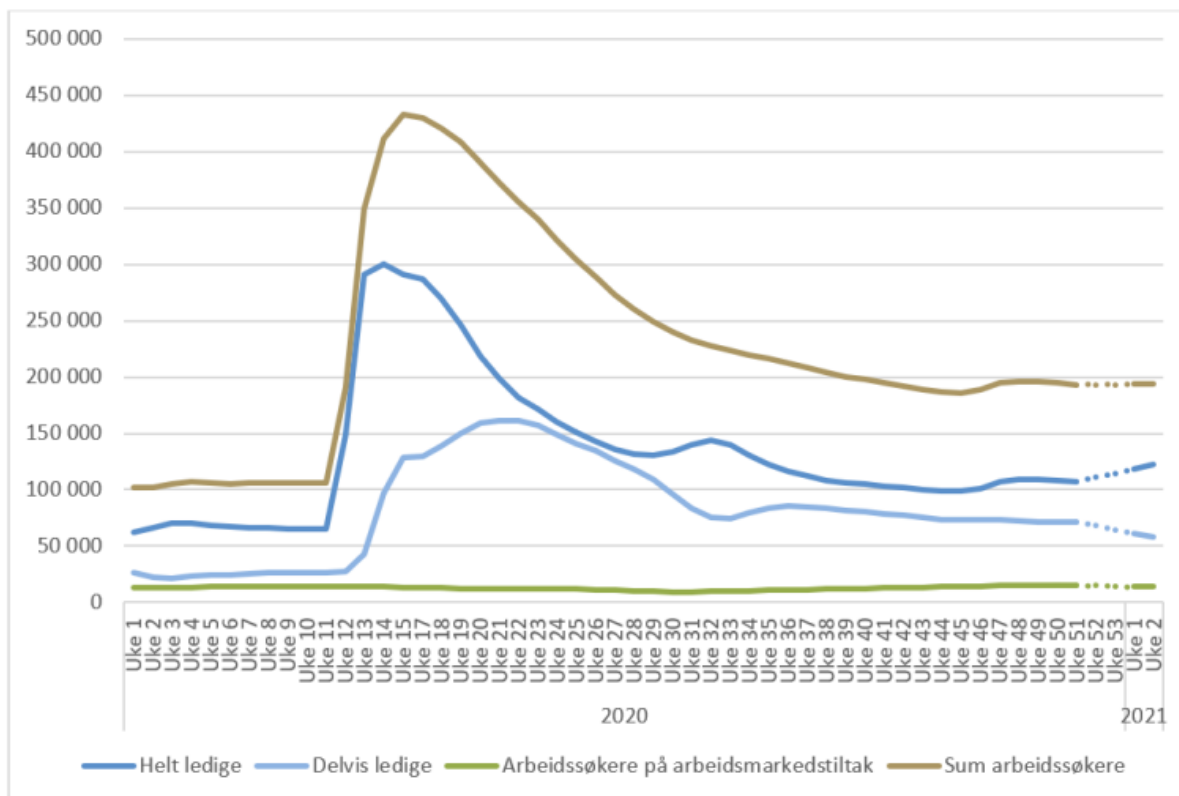
193 800 arbeidssøkere registrert hos NAV

Tirsdag 12. januar er det registrert 193 800 helt ledige, delvis ledige og arbeidssøkere på tiltak hos NAV. Det er 500 flere enn 15. desember, som er forrige uke NAV publiserte ledighetstall.

– De nye smitteverninnstrammingene som kom den 4. januar ser foreløpig ikke ut til å ha gitt store utslag når det gjelder antall arbeidssøkere. Antallet er om lag som i desember, men det har vært en økning i antallet dagpengesøknader, sier arbeids- og velferdsdirektør Hans Christian Holte.

122 000 personer er registrert som helt ledige hos NAV, ifølge foreløpige tall. Dette utgjør 4,3 prosent av arbeidsstyrken. Bruttoledigheten, som er summen av antallet helt ledige og arbeidssøkere på tiltak, er på 136 100 personer, eller 4,8 prosent av arbeidsstyrken. I tillegg er 57 700 personer registrert som delvis arbeidsledige. Totalt er dermed 193 800 personer registrert som arbeidssøkere hos NAV, noe som utgjør 6,8 prosent av arbeidsstyrken.

Figur 1. Antallet helt ledige, delvis ledige og arbeidssøkere på tiltak og summen av arbeidssøkere. Tall per uke for 2020 og 2021.



Kilde: NAV

Forskyving mellom helt og delvis ledige

Antallet delvis ledige har falt med 13 600 personer sammenlignet med desember, mens antallet helt ledige har økt med 15 100. Det er normalt at mange delvis ledige ikke jobber i romjulen, og dermed går over til å være registrert som helt ledige. Det gjør at disse tallene må tolkes med noe varsomhet, og at det er større grunn til å legge vekt på utviklingen i summen av antall arbeidssøkere.

Flere permitterte

36 800 av de helt ledige er permitterte, og det samme gjelder for 26 700 av de delvis ledige. Antallet permitterte har dermed økt med 2 500 personer sammenlignet med desember, slik at det nå er registrert til sammen 63 500 permitterte arbeidssøkere. Til sammen er 2,2 prosent av arbeidsstyrken permittert.

Økt tilgang av nye arbeidssøkere

Den siste uken har 9 500 personer registrert seg som arbeidssøkere hos NAV. Det er økning på om lag 4 000 personer sammenlignet med gjennomsnittet for de siste ukene før jul. Det må ses i sammenheng med normale sesongvariasjoner. Det er normalt flere som registrerer seg som arbeidssøkere i januar enn i desember, blant annet på grunn av kontrakter som går ut ved årsskiftet. I tillegg har strengere smittevernregler fra starten av januar hatt betydning. Om lag halvparten av de nye arbeidssøkerne den siste uken oppgir permittering som årsak til at de registrerer seg som arbeidssøker.

Flere nye dagpengesøknader

Antall nye dagpengesøknader sendt til NAV har økt. I løpet av uke 1 mottok NAV 10 800 nye søknader om dagpenger. Det er en betydelig økning sammenlignet med nivået vi har sett gjennom desember. Det skyldes dels at vi normalt får flere søknader i januar enn i desember. Samtidig økte antallet søknader umiddelbart etter at det ble varslet om nye smitteverninnstramminger den 4. januar. Andelen av dagpengesøknadene som skyldes permittering var på 56 prosent i uke 1.

Det kom flest dagpengesøknader fra personer som jobbet i overnattings- og serveringsvirksomhet (3 300), varehandel (1 300), og forretningsmessig tjenesteyting (1 200).

Se tallene i [ukentlig statistikk over arbeidsledighet](#)

Se også nye tall på statistikksidene [Søknader om dagpenger](#) og [Varsel om permittering og masseoppsigelser](#).

For mer informasjon ta kontakt med pressevakten på telefon 40 00 31 44 eller presse@nav.no.

3 300 flere arbeidssøkere den siste uken

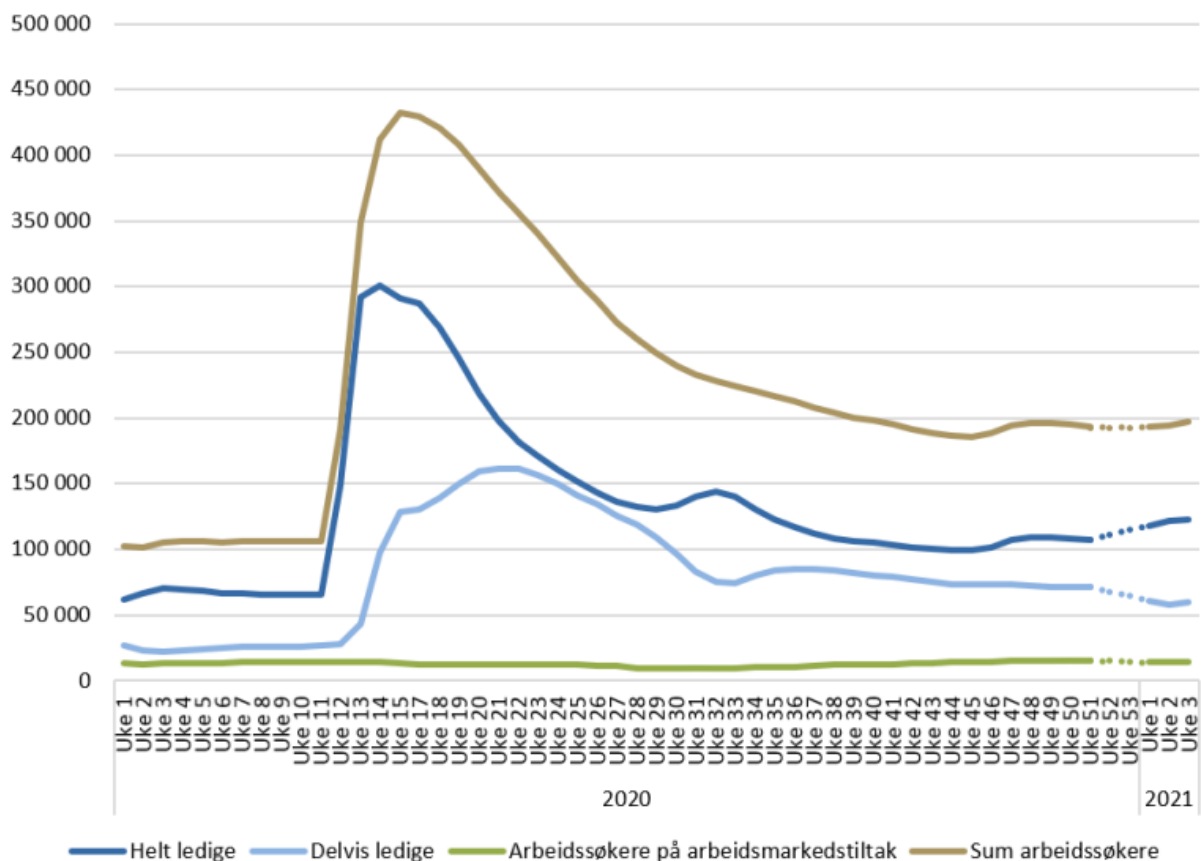
Tirsdag 19. januar er det registrert 197 200 helt ledige, delvis ledige og arbeidssøkere på tiltak hos NAV. Det er 3 300 flere enn forrige uke.

– Økningen skyldes hovedsakelig at flere har blitt delvis ledige. Det er vanlig at antallet delvis ledige øker i januar, fordi mange er tilbake i sine deltidsjobber etter å ha vært uten arbeid i romjula. Samtidig er det et økende antall som ikke har et arbeid å returnere til. Denne uken er det 101 000 helt ledige og arbeidssøkere på tiltak som ikke er permittert. Vi må tilbake til slutten av mai for å finne et høyere tall, sier arbeids- og velferdsdirektør Hans Christian Holte.

122 900 personer er registrert som helt ledige hos NAV, ifølge foreløpige tall. Dette utgjør 4,3 prosent av arbeidsstyrken. Bruttoledigheten, som er summen av antallet helt ledige og arbeidssøkere på tiltak, er på 137 200 personer, eller 4,8 prosent av arbeidsstyrken.

I tillegg er 60 000 personer registrert som delvis arbeidsledige. Totalt er dermed 197 200 personer registrert som arbeidssøkere hos NAV, noe som utgjør 7,0 prosent av arbeidsstyrken.

Figur 1. Antallet helt ledige, delvis ledige og arbeidssøkere på tiltak og summen av arbeidssøkere. Tall per uke for 2020 og 2021.



Kilde: NAV

Større økning i antall delvis ledige

Antallet helt ledige er lite endret fra forrige uke med 800 flere, mens det er 2 200 flere delvis ledige enn forrige uke. Antallet arbeidssøkere på tiltak har økt med 300. Det er vanlig at mange delvis ledige blir registrert som helt ledige i romjulen og at de blir delvis ledige igjen i januar når de er tilbake i sine deltidsstillinger.

Antallet permitterte er lite endret

36 000 av de helt ledige er permitterte, og det samme gjelder for 27 800 av de delvis ledige. Antallet permitterte har dermed økt med 400 personer i løpet av den siste uken. Det er særlig antall delvis permitterte som har økt, mens antall helt permitterte har gått ned siden forrige uke. Det er nå registrert til sammen 63 900 permitterte arbeidssøkere. Til sammen er 2,3 prosent av arbeidsstyrken permittert.

Det er nå 101 000 helt ledige og arbeidssøkere på tiltak (bruttoledighet) som ikke er permitterte og dermed ikke har et mulig arbeidsforhold å returnere til. Dette er det høyeste antallet registrert hos NAV siden siste uke i mai da tallet var på 103 200.

Lavere tilgang av nye arbeidssøkere

Den siste uken har 7 300 personer registrert seg som arbeidssøkere hos NAV. Dette er 2 200 færre enn forrige uke. Det er særlig antallet arbeidssøkere som oppgir permittering som årsak til at de registrerer seg som har gått ned den siste uken. De utgjør nå 42 prosent av de nye arbeidssøkerne, mot 51 prosent forrige uke. De som har mistet jobben utgjør 19 prosent, mot 18 prosent forrige uke.

Færre nye dagpengesøknader

Antall nye dagpengesøknader sendt til NAV har også gått ned. I løpet av uke 2 mottok NAV 7 900 nye søknader om dagpenger. Dette er 2 800 færre enn i uke 1. Andelen av dagpengesøknadene som skyldes permittering var på 53 prosent i uke 2. Det kom flest dagpengesøknader fra personer som jobbet i overnattings- og serveringsvirksomhet (2 100), varehandel (1 000) og forretningsmessig tjenesteyting (1 000).

Se tallene i [ukentlig statistikk over arbeidsledighet](#)

Se også nye tall på statistikksidene [Søknader om dagpenger](#) og [Varsel om permittering og masseoppsigelser](#).

For mer informasjon ta kontakt med pressevakten på telefon 40 00 31 44 eller presse@nav.no.

8 100 flere arbeidssøkere i januar

I januar er det registrert 201 400 helt ledige, delvis ledige og arbeidssøkere på tiltak hos NAV, noe som utgjør 7,1 prosent av arbeidsstyrken. Dette er 8 100 flere enn i desember.

124 000 personer var registrert som helt ledige ved utgangen av januar, noe som utgjør 4,4 prosent av arbeidsstyrken. Bruttoledigheten, som er summen av helt ledige og arbeidssøkere på tiltak, var på 138 800 personer, eller 4,9 prosent av arbeidsstyrken. I tillegg var 62 600 registrert som delvis ledige.

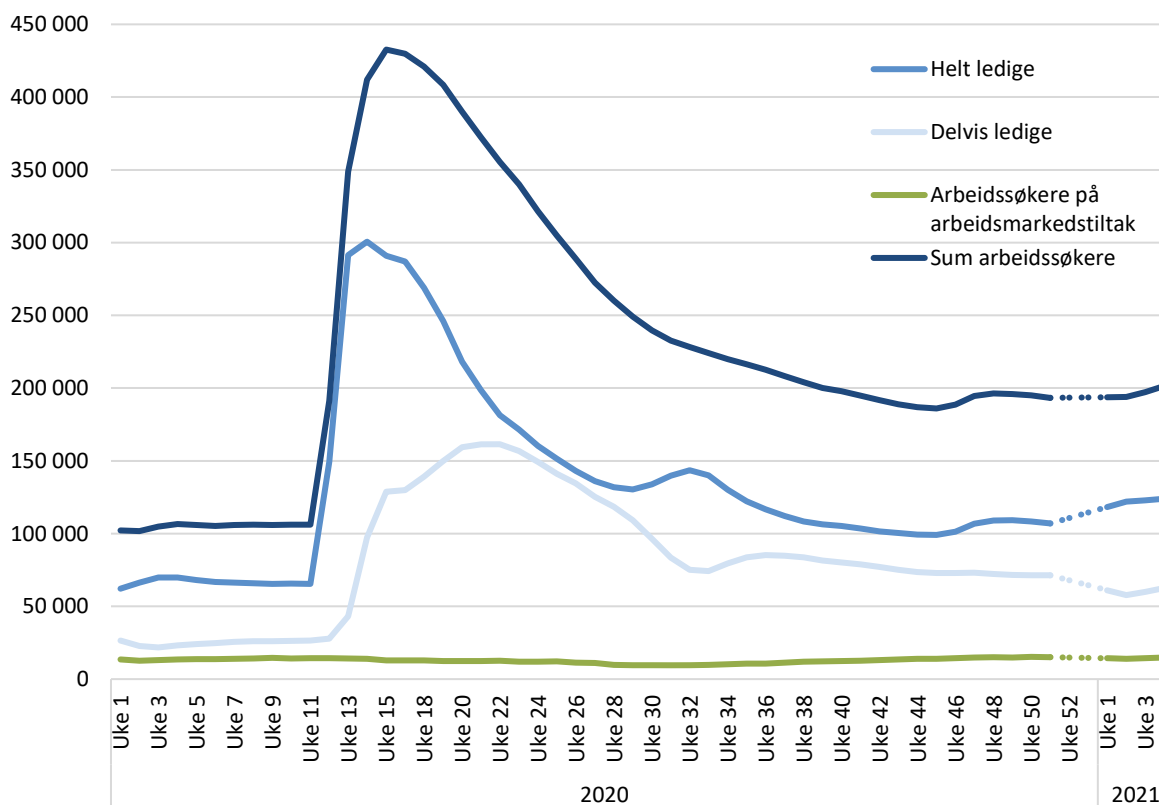
Tall fra NAV viser at 37 500 av de helt ledige er permitterte, mens det samme gjelder for 29 200 av de delvis ledige. De permitterte utgjør til sammen 2,4 prosent av arbeidsstyrken. Antallet permitterte har dermed gått opp med 5 700 siden desember.

– I løpet av januar har antallet arbeidssøkere økt nok en gang, etter en nedgang i desember. Mye av økningen skyldes naturlige sesongvariasjoner, ettersom mange arbeidskontrakter avsluttes i desember. Smitteverntiltakene i starten av januar har også stor betydning, noe som viser seg ved at permitterte utgjør en stor andel av de nyregistrerte arbeidssøkerne. Hvor stor betydning nedstengningen forrige helg fikk, ser vi først tirsdag når tallene for inneværende uke er klare, sier arbeids- og velferdsdirektør Hans Christian Holte.

Ledighetstillene er hentet ut morgenen 26. januar, og fanger derfor i liten grad opp permitteringer som skyldes nedstengningen forrige helg i 25 kommuner i Oslo og Viken.

Ved utgangen av januar var det registrert 17 000 flere helt ledige enn i desember. Disse tallene er ikke korrigeret for sesongvariasjoner. Det er normalt at antallet helt ledige øker i januar som følge av at mange kontrakter opphører ved årsskiftet. Antallet arbeidssøkere på tiltak har gått ned med 200 i januar, slik at økningen i bruttoledigheten den siste måneden er på 16 800. Det er nå 8 700 færre delvis ledige enn i desember.

Figur 1. Antallet helt ledige, delvis ledige og arbeidssøkere på tiltak. Tall per uke i 2020 og hittil i 2021.



Kilde: NAV

Flere nye arbeidssøkere

38 300 personer har registrert seg som nye arbeidssøkere hos NAV siden desember. Dette tilsvarer 1 400 per virkedag, mens det i desember var 1 100. De som oppgir permittering som registreringsårsak utgjør 45 prosent av de nye arbeidssøkerne, mot 39 prosent forrige måned. De som mistet jobben utgjør 21 prosent, mot 24 prosent i desember.

Størst oppgang innen reiseliv og transport

Antallet helt ledige har gått opp i alle yrkesgrupper fra desember til januar. Målt i antall personer er oppgangen størst i reiseliv og transport, med 4 100 flere helt ledige enn i desember, etterfulgt av butikk- og salgsarbeid, samt serviceyrker og annet arbeid, med henholdsvis 3 800 og 2 200 flere helt ledige.

Ved utgangen av januar var andelen helt ledige av arbeidsstyrken høyest innen reiseliv og transport med 13,5 prosent, og lavest innen undervisning med 1,1 prosent.

Antallet delvis ledige har gått ned i alle yrkesgrupper fra desember til januar. Nedgangen denne måneden var størst innen reiseliv og transport samt bygg og anlegg, begge med 1 400 færre delvis ledige.

Flere helt ledige i alle fylker

Antallet helt ledige har gått opp i alle fylker i januar. Den prosentvise oppgangen er størst i Trøndelag (33 %) og Agder (23 %).

Andelen helt ledige av arbeidsstyrken er høyest i Oslo med 6,4 prosent, og lavest i Nordland med 3,0 prosent.

Antallet delvis ledige har gått ned i alle fylkene. Den prosentvis største nedgangen finner vi i Rogaland, Agder og Vestland, alle med en nedgang på 14 prosent.

Størst økning i arbeidsledigheten blant de yngste

Antallet helt ledige har gått opp i alle aldersgrupper fra desember til januar. Oppgangen er størst blant dem under 30 år.

Ved utgangen av januar var andelen helt ledige av arbeidsstyrken høyest blant dem mellom 20 og 24 år med 6,3 prosent, og lavest blant dem under 19 år med 2,2 prosent av arbeidsstyrken.

Antallet delvis ledige har gått ned i alle aldersgrupper. Nedgangen er størst blant dem under 30 år.

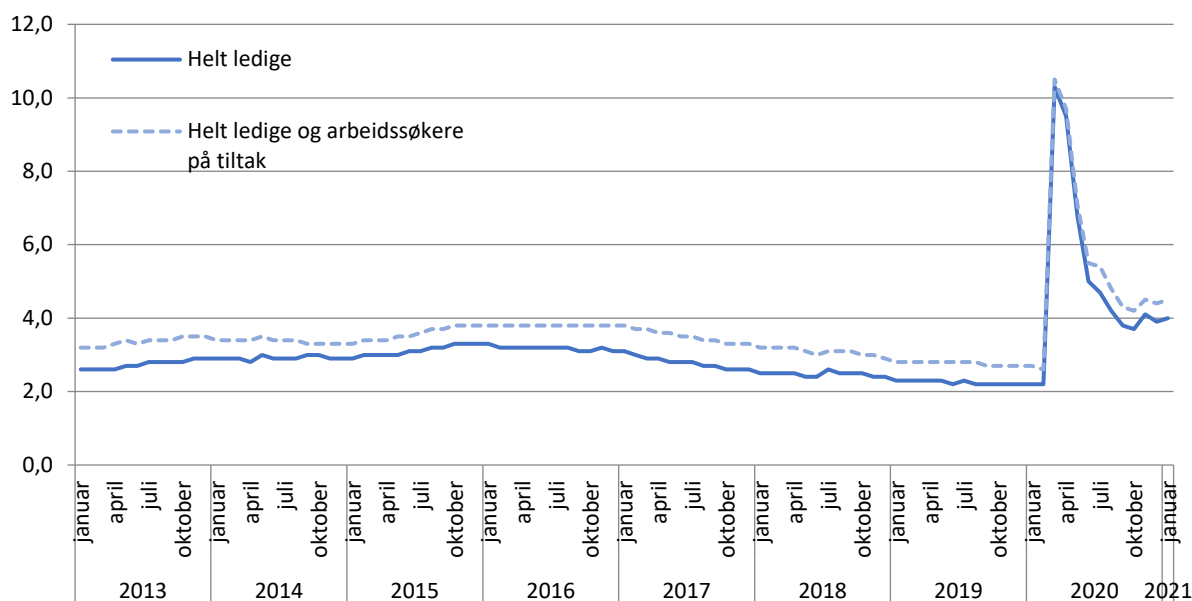
Flere nye ledige stillinger registrert på nav.no

Siden desember er det blitt registrert 53 600 nye ledige stillinger på nav.no. Det var flest nye utlysninger innen helse, pleie og omsorg (13 900), ingeniør- og ikt-fag (7 000) samt bygg og anlegg (4 600). På grunn av feil i publisert statistikk for ledige stillinger for 2020 er tallene ikke direkte sammenlignbare med januar 2020 (se faktaboks).

Lavere økning i arbeidsledigheten korrigert for sesongvariasjoner

Ifølge [sesongjusterte tall](#) har antallet registrerte helt ledige og bruttoledigheten gått opp med henholdsvis 2 800 (3 %) og 3 800 (3 %) fra desember til januar. Det sesongjusterte antallet helt ledige har gått opp i de fleste fylker, og for alle aldersgrupper med unntak av de over 60 år, der ledigheten er uendret. Det er en tydelig oppgang i antallet helt ledige innenfor butikk- og salgsarbeid.

Figur 2. Helt ledige og bruttoledigheten (helt ledige og arbeidssøkere på tiltak) i prosent av arbeidsstyrken. Sesong- og bruddjusterte tall



Kilde: NAV

For mer informasjon, kontakt pressevakten hos NAV på telefon 400 03 144.

<Faktaboks delvis ledige>

En gjennomgang av data fra meldekortene de arbeidsledige sender inn til NAV, viser at om lag 10 prosent av de delvis ledige har arbeidet mer enn 35 timer i gjennomsnitt de siste to ukene. Andelen i januar 2021 er om lag den samme som i januar 2020. Dette vil både være personer som har skiftende arbeidstid og personer som er tilbake i arbeid, men som fremdeles sender inn meldekort. Antallet delvis ledige kan dermed være noe for høyt i statistikken til NAV.

<Faktaboks ledige stillinger>

NAV vedlikeholder stillingsdatabasen Arbeidsplassen.no. Denne omfatter stillinger fra samarbeidspartnere, stillinger som arbeidsgivere registrerer selv elektroniske eller manuelt og stillinger som meldes til NAV på andre måter. Databasen omfatter stillingsannonser med en, flere eller ukjent antall stillinger i annonsen. For stillingsannonser med ukjent antall stillinger har NAV fram til 2019 for statistikk lagt inn at dette er to stillinger, basert på analyser av antall stillinger per annonse der det er kjent. I forbindelse med IT-endringer i NAV har dette tallet feilaktig blitt satt til én i 2020. Feilen omfatter ikke stillinger i kategorien «Meldt til NAV». Feilen er korrigert fra og med januar 2021. Ved sammenlikning med tidligere publisert statistikk må man ta hensyn til feilen. NAV vil publisere estimat for feilen per måned i 2020 senere og eventuelt også korrigere statistikken.

For januar 2020 viser publisert statistikk 44 500 nye stillinger, mens det korrekte tallet er om lag 52 000 stillinger. Det vil si at estimert endring fra januar 2020 med 52 000 stillinger til januar 2021 med 53 570 stillinger er

- om lag 1 600 flere stillinger
- 13 færre stillinger per virkedag
- 1 prosent færre per virkedag

5 900 flere arbeidssøkere den siste uken

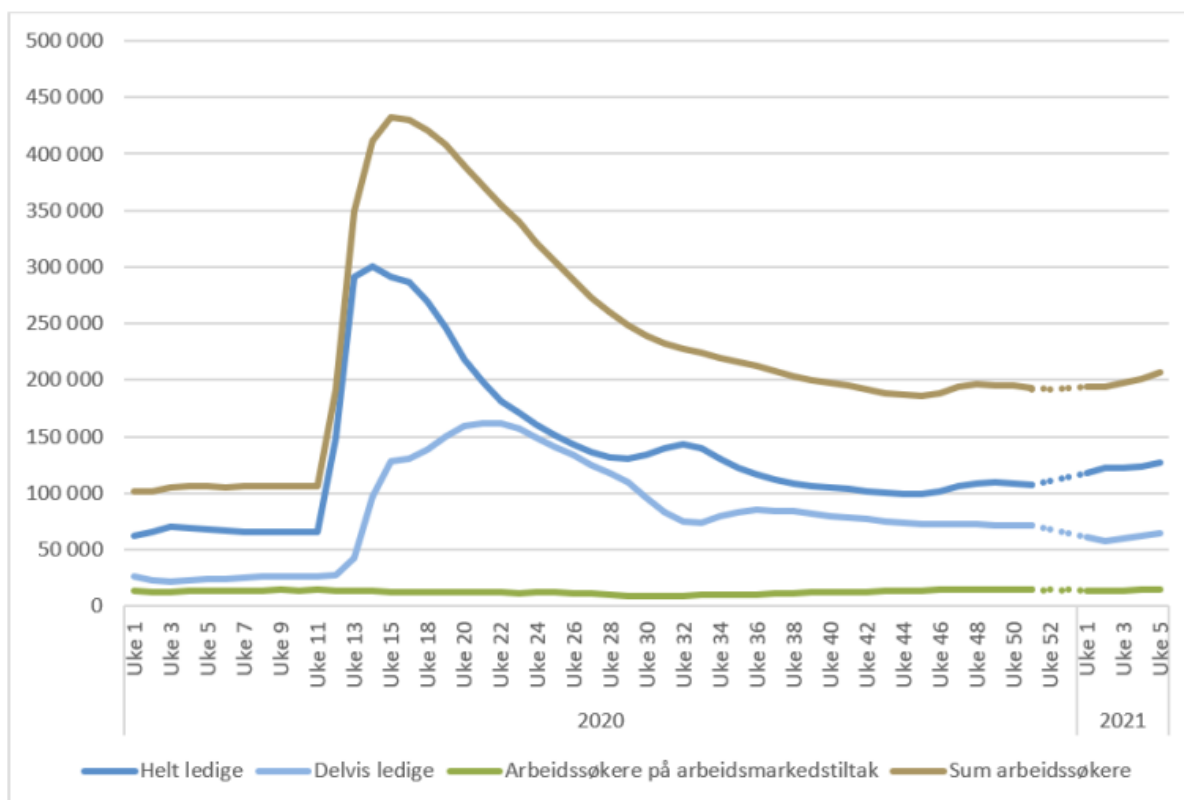
Tirsdag 2. februar er det registrert 207 300 helt ledige, delvis ledige og arbeidssøkere på tiltak hos NAV. Det er 5 900 flere enn forrige uke.

– Antall arbeidssøkere er nå tilbake på samme nivå som i starten av september. Det skyldes nye innstramminger i smitteverntiltak i november, starten av januar og nå sist i Oslo og store deler av Viken. Den siste uken har antallet arbeidssøkere hovedsakelig økt i Viken og Oslo, mens det har vært små endringer i resten av landet, sier arbeids- og velferdsdirektør Hans Christian Holte.

127 300 personer er registrert som helt ledige hos NAV, ifølge foreløpige tall. Dette utgjør 4,5 prosent av arbeidsstyrken. Bruttoledigheten, som er summen av antallet helt ledige og arbeidssøkere på tiltak, er på 142 500 personer. Det er en økning på 3 700 personer sammenlignet med forrige uke. Bruttoledigheten utgjør nå 5,0 prosent av arbeidsstyrken.

I tillegg er 64 800 personer registrert som delvis arbeidsledige. Det er 2 200 flere enn forrige uke. Totalt er dermed 207 300 personer registrert som arbeidssøkere hos NAV, noe som utgjør 7,3 prosent av arbeidsstyrken.

Figur 1. Antallet helt ledige, delvis ledige og arbeidssøkere på tiltak og summen av arbeidssøkere. Tall per uke for 2020 og 2021



Kilde: NAV

Økt tilgang av nye arbeidssøkere

Den siste uken har 11 400 personer registrert seg som arbeidssøkere hos NAV. Det er 1 800 flere enn forrige uke.

– Vi må tilbake til slutten av april for å finne sist det var like mange nye arbeidssøkere i løpet av en uke. Om lag to av tre oppgir nå permittering som årsak til at de registrerer seg som arbeidssøker, sier Holte.

Flere permitterte

Det er i hovedsak antallet permitterte som har økt den siste uken. 41 000 av de helt ledige er permittert, og det samme gjelder for 31 000 av de delvis ledige.

Antallet permitterte har dermed økt med 5 300 personer den siste uken, mens antallet arbeidssøkere som ikke er permittert, har økt med 600 personer. Til sammen er det 72 000 permitterte arbeidssøkere, som utgjør 2,5 prosent av arbeidsstyrken.

– Smitteutbruddet i Nordre Follo med påfølgende tiltak i store deler av Viken og Oslo har gitt mange nye permitteringer, særlig innen varehandelen. Samtidig er det grunn til å vente at mange av disse vil komme tilbake i jobb raskt når man igjen kan åpne kjøpesentre og andre virksomheter som nå har måttet stenge, sier arbeids- og velferdsdirektør Hans Christian Holte.

Flere nye dagpengesøknader

Antall nye dagpengesøknader sendt til NAV har økt. I løpet av uke 4 mottok NAV 13 800 nye søknader om dagpenger. Andelen av dagpengesøknadene som skyldes permittering var på 73 prosent.

– Vi må tilbake til april for å finne en enkeltuke hvor NAV har mottatt flere søknader om dagpenger, sier Holte

Det kom flest dagpengesøknader fra personer som jobbet innen varehandel (5 300), overnattings- og serveringsvirksomhet (2 200) og forretningsmessig tjenesteyting (1 100). Om lag to av tre dagpengesøknader kom i Oslo og Viken. Det må sees i sammenheng med smitteutbruddet i Nordre Follo og påfølgende smitteverntiltak.

– Den siste uken har NAV mottatt mange dagpengesøknader fra personer som jobber innen varehandelen. I denne bransjen jobber det imidlertid også mange unge som har en deltidsjobb og ofte ikke rett til dagpenger. Det bidrar til at tallene våre ikke fanger opp hele effekten av det som nå skjer i varehandelen på Østlandet, sier arbeids- og velferdsdirektør Hans Christian Holte.

Se tallene i [ukentlig statistikk over arbeidsledighet](#)

Se også nye tall på statistikksidene [Søknader om dagpenger](#) og [Varsel om permittering og masseoppsigelser](#).

For mer informasjon ta kontakt med pressevakten på telefon 40 00 31 44 eller presse@nav.no.

2 000 flere arbeidssøkere den siste uken

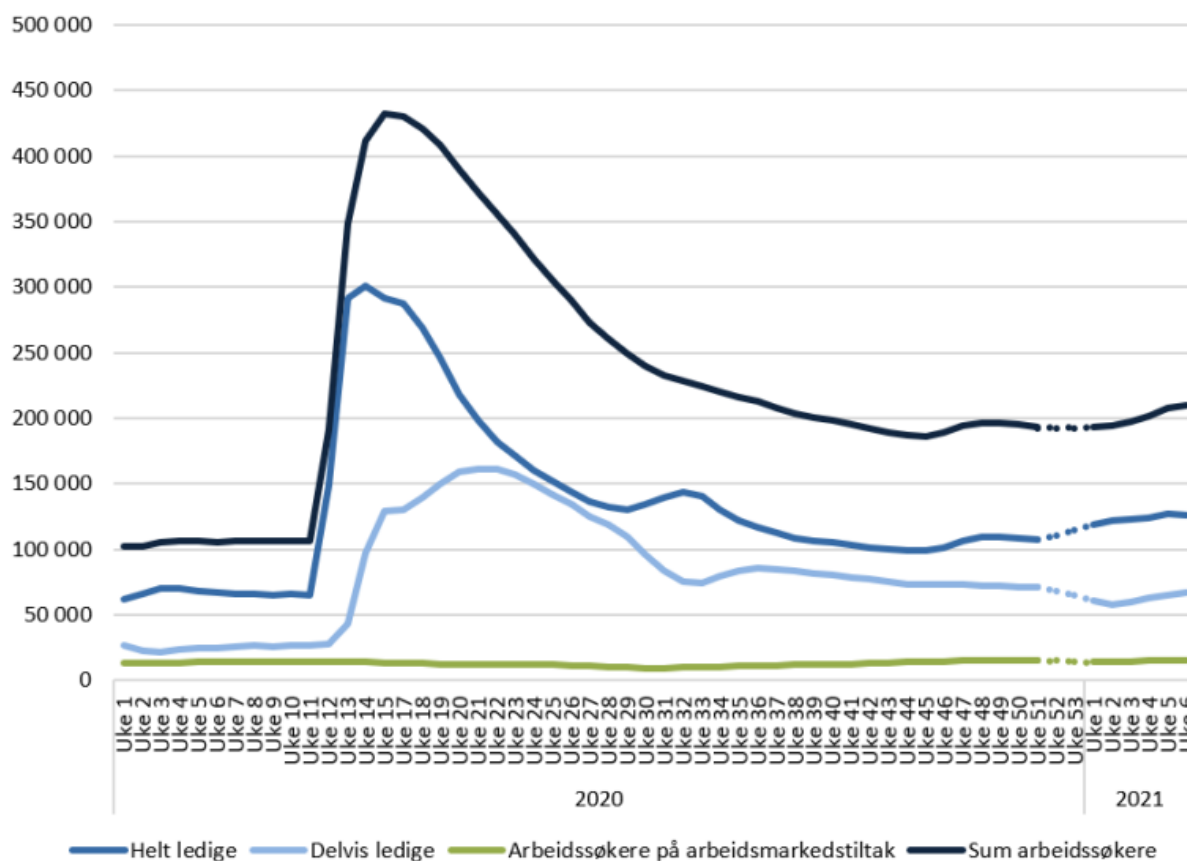
Tirsdag 9. februar er det registrert 209 300 helt ledige, delvis ledige og arbeidssøkere på tiltak hos NAV. Det er 2 000 flere enn forrige uke.

– Antallet arbeidssøkere registrert hos NAV har økt den siste uken. Det er særlig antallet delvis ledige som har gått opp, mens antallet helt ledige har gått ned. Det er vanlig at det blir flere arbeidssøkere i januar og februar, men økningen den siste uken skyldes også strengere smitteverntiltak i Vestland, sier arbeids- og velferdsdirektør Hans Christian Holte.

126 100 personer er registrert som helt ledige hos NAV, ifølge foreløpige tall. Dette er 1 200 færre enn forrige uke og utgjør 4,5 prosent av arbeidsstyrken. Bruttoledigheten, som er summen av antallet helt ledige og arbeidssøkere på tiltak, er på 141 800 personer, eller 700 færre enn forrige uke. Bruttoledigheten utgjør nå 5,0 prosent av arbeidsstyrken.

I tillegg er 67 500 personer registrert som delvis arbeidsledige. Det er 2 700 flere enn forrige uke. Totalt er dermed 209 300 personer registrert som arbeidssøkere hos NAV, noe som utgjør 7,4 prosent av arbeidsstyrken.

Figur 1. Antallet helt ledige, delvis ledige og arbeidssøkere på tiltak og summen av arbeidssøkere. Tall per uke for 2020 og 2021



Kilde NAV

Antallet permitterte er lite endret

39 900 av de helt ledige er permitterte, og det samme gjelder for 32 500 av de delvis ledige. Antallet permitterte har dermed økt med 400 personer i løpet av den siste uken. Det er særlig antall delvis permitterte som har økt, mens antall helt permitterte har gått ned siden forrige uke. Det er nå registrert til sammen 72 400 permitterte arbeidssøkere, som tilsvarer 2,6 prosent av arbeidsstyrken.

– Antall permitterte har holdt seg relativt stabilt i de fleste fylkene den siste uken. Unntakene er Oslo, med 400 færre permitterte, og Vestland, med 700 flere. Dette må sees i sammenheng med at det ble gjort lettelsener i smitteverntiltakene i Oslo, mens det i Bergen og andre kommuner i Vestland ble innført strengere tiltak søndag 7. februar for å begrense utbruddet av mutert virusvariant, sier Holte.

Lavere tilgang av nye arbeidssøkere

Den siste uken har 7 700 personer registrert seg som arbeidssøkere hos NAV. Det er 3 700 færre enn forrige uke. I overkant av halvparten av de nye arbeidssøkerne den siste uken oppgir permittering som årsak til at de registrerer seg som arbeidssøker, mot nesten to av tre uken før.

Færre nye dagpengesøknader

I løpet av uke 5 mottok NAV 8 700 nye søknader om dagpenger. Dette er 5 000 færre enn i uke 4. Andelen av dagpengesøknadene som skyldes permittering var på 62 prosent, mot 73 prosent i uke 4.

Det kom flest dagpengesøknader fra personer som jobbet innen varehandel (2 300), overnattings- og serveringsvirksomhet (1 200) og forretningsmessig tjenesteyting (900). Om lag halvparten av dagpengesøknader kom fra Oslo og Viken.

– Statistikk for dagpengesøknader gjelder uke 5, dermed vises foreløpig ikke innføringen av strengere smitteverntiltak i Bergen, Kvam og Ulvik den 7. februar i disse tallene, sier Holte.

Se tallene i [ukentlig statistikk over arbeidsledighet](#)

Se også nye tall på statistikksidene [Søknader om dagpenger](#) og [Varsel om permittering og masseoppsigelser](#).

For mer informasjon ta kontakt med pressevakten på telefon 40 00 31 44 eller presse@nav.no.

400 flere arbeidssøkere siste uke

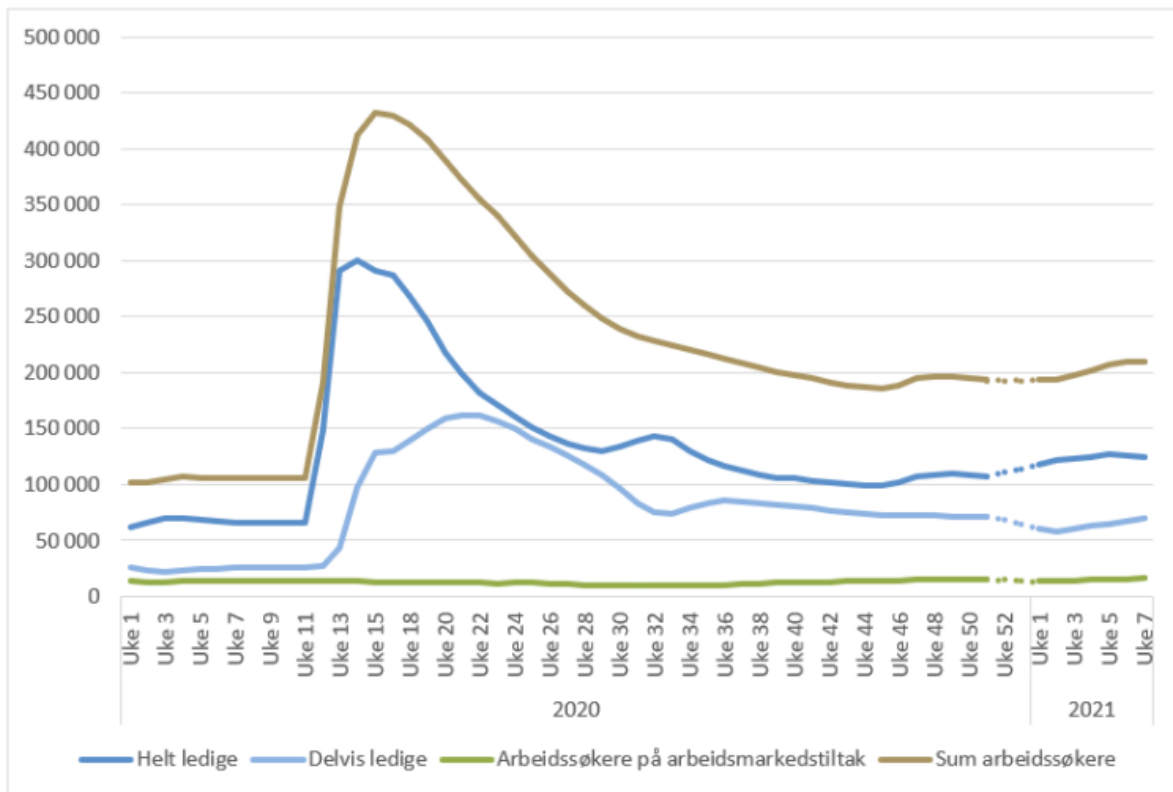
Tirsdag 16. februar er det registrert 209 700 helt ledige, delvis ledige og arbeidssøkere på tiltak hos NAV. Det er 400 flere enn forrige uke.

– Antallet arbeidssøkere har samlet sett holdt seg ganske stabilt den siste uken. Vi ser imidlertid en økning i Vestland i tilknytning til smitteutbrudd der, mens resten av landet har en nedgang i antallet arbeidssøkere, sier arbeids- og velferdsdirektør Hans Christian Holte.

123 900 personer er registrert som helt ledige hos NAV, ifølge foreløpige tall. Det utgjør 4,4 prosent av arbeidsstyrken. Bruttoledigheten, som er summen av antallet helt ledige og arbeidssøkere på tiltak, er på 140 200 personer. Det er en nedgang på 1 600 personer sammenlignet med forrige uke. Bruttoledigheten utgjør nå 5,0 prosent av arbeidsstyrken.

I tillegg er 69 500 personer registrert som delvis arbeidsledige. Det er 2 000 flere enn forrige uke. Totalt er dermed 209 700 personer registrert som arbeidssøkere hos NAV, noe som utgjør 7,4 prosent av arbeidsstyrken.

Figur 1. Antallet helt ledige, delvis ledige og arbeidssøkere på tiltak og summen av arbeidssøkere. Tall per uke for 2020 og 2021.



Kilde: NAV

Flere permitterte

Antallet permitterte har økt den siste uken. 40 100 av de helt ledige er nå permittert, og det samme gjelder 34 200 av de delvis ledige arbeidssøkerne. Antallet permitterte har dermed økt med 1 800 personer den siste uken, mens antallet arbeidssøkere som ikke er permittert har falt med 1 400 personer. Til sammen er det 74 300 permitterte arbeidssøkere, som utgjør 2,6 prosent av arbeidsstyrken. – Økningen i antall permitterte har i hovedsak kommet i Vestland og Viken, og innenfor butikk- og salgsarbeid. Det henger sammen med opptrapping av smitteverntiltak i disse regionene de siste ukene. Antallet permitterte er nå tilbake på samme nivå som i midten av september, sier Holte.

Litt færre nye arbeidssøkere

Den siste uken har 7 300 personer registrert seg som arbeidssøkere hos NAV. Det er 400 færre enn forrige uke. Om lag halvparten av de nye arbeidssøkerne den siste uken oppgir permittering som årsak til at de registrerer seg som arbeidssøker.

Liten nedgang i antallet nye dagpengesøknader

I løpet av uke 6 mottok NAV 8 100 nye søknader om dagpenger. Det er 500 færre enn i uke 5. Om lag 2 av 3 søknader skyldtes permitteringer. Det kom flest dagpengesøknader fra personer som jobbet innen varehandel (2 600),

overnattings- og serveringsvirksomhet (1 100) og bygg og anlegg (1 000). Nesten to av tre søknader kom fra Vestland (2 200), Viken (1 700) eller Oslo (1 100).

Se tallene i [ukentlig statistikk over arbeidsledighet](#)

Se også nye tall på statistikksidene [Søknader om dagpenger](#) og [Varsel om permittering og masseoppsigelser](#).

For mer informasjon ta kontakt med pressevakten på telefon 40 00 31 44 eller presse@nav.no.

6 500 flere arbeidssøkere i februar

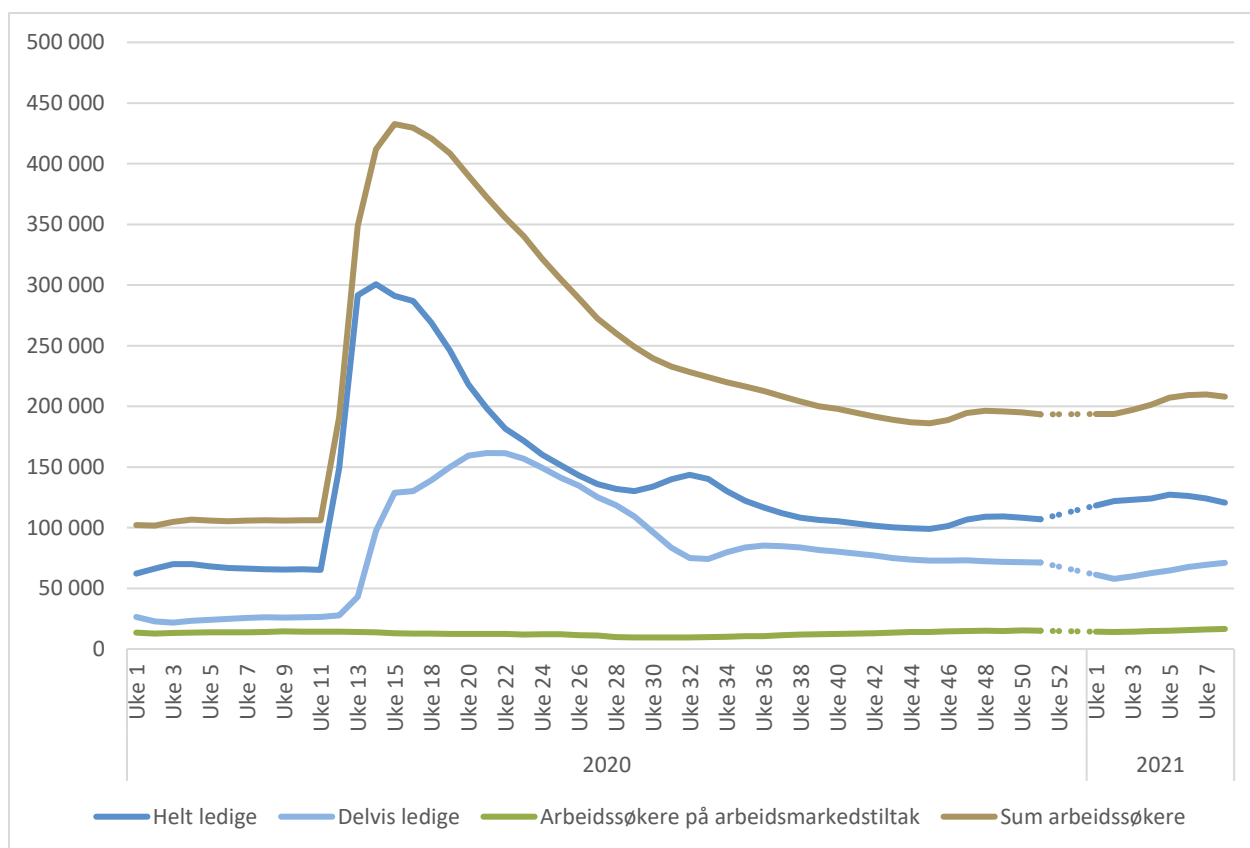
Ved utgangen av februar er det registrert 207 900 helt ledige, delvis ledige og arbeidssøkere på tiltak hos NAV, noe som utgjør 7,3 prosent av arbeidsstyrken. Dette er 6 500 flere enn i januar.

120 500 personer var registrert som helt ledige ved utgangen av februar, noe som utgjør 4,3 prosent av arbeidsstyrken. Bruttoledigheten, som er summen av helt ledige og arbeidssøkere på tiltak, var på 137 100 personer, eller 4,8 prosent av arbeidsstyrken. I tillegg var 70 900 registrert som delvis ledige.

37 800 av de helt ledige er permitterte, mens det samme gjelder for 35 300 av de delvis ledige. De permitterte utgjør til sammen 2,6 prosent av arbeidsstyrken. Antallet permitterte har gått opp med 6 500 siden januar. Økningen i antallet arbeidssøkere siste måned skyldes dermed flere permitterte, og i all hovedsak flere delvis permitterte.

– Hele økningen i antallet arbeidssøkere den siste måneden har kommet i Viken, Vestland og Oslo, og må ses i sammenheng med smitteutbruddene vi har hatt i disse områdene. I resten av landet har det samlet vært en liten nedgang i antallet arbeidssøkere den siste måneden, sier arbeids- og velferdsdirektør Hans Christian Holte.

Figur 1. Antallet helt ledige, delvis ledige og arbeidssøkere på tiltak. Tall per uke i 2020 og hittil i 2021.



Kilde: NAV

Flere nye arbeidssøkere

I løpet av februar registrerte 31 600 personer seg som arbeidssøkere hos NAV. Det tilsvarer om lag 1 600 per virkedag, mot 1 400 i januar. Over halvparten, 55 prosent, oppgir permittering som årsak til at de registrerer seg, mot 45 prosent i januar. Personer som har jobbet i varehandelen utgjør den største gruppen av de nye arbeidssøkerne.

Størst økning innen butikk- og salgsarbeid

Den siste måneden har antallet helt ledige falt for de fleste yrkesgrupper, mens antall delvis ledige har økt. Innen butikk- og salgsarbeid har det imidlertid vært en klar økning i begge grupper, med henholdsvis 1 700 flere helt ledige og 2 400 flere delvis ledige.

– Økningen innen butikk- og salgsarbeid kommer av at flere kjøpesentre og butikker har måttet stenge i tilknytning til smitteutbrudd i Oslo, Viken og Vestland, sier Holte.

Ved utgangen av februar var andelen helt ledige i prosent av arbeidsstyrken høyest innen reiseliv og transport med 12,6 prosent, og lavest innen undervisningsyrker med 1,0 prosent.

Stor forskjell mellom fylker

Den siste måneden har antallet arbeidssøkere økt i mest Viken, Vestland og Oslo. Til sammen er det 6 700 flere arbeidssøkere i disse tre fylkene enn det var i januar. I resten av landet har antallet arbeidssøkere falt med 200 personer.

Andelen helt ledige i prosent av arbeidsstyrken er høyest i Oslo med 6,4 prosent, og lavest i Nordland med 2,8 prosent.

Flere ledige stillinger

I løpet av februar ble det registrert 47 300 nye ledige stillinger på arbeidsplassen.no. Det tilsvarer 2 400 nye ledige stillinger per virkedag, opp fra 1 900 per virkedag i januar.

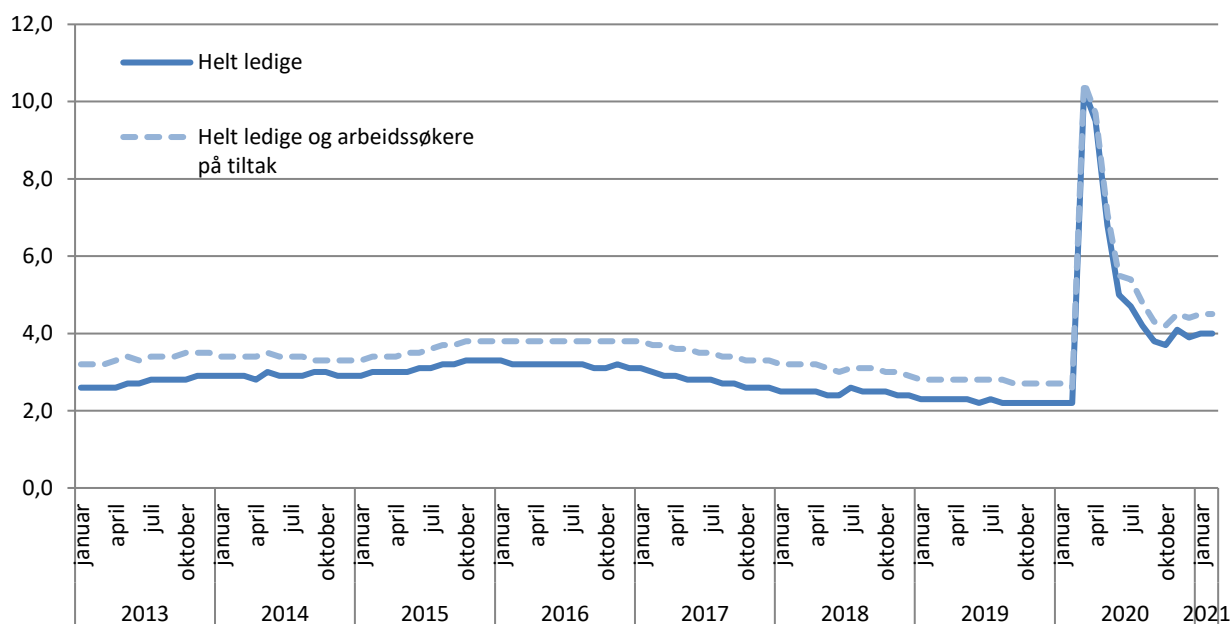
Det var flest nye utlysninger innen helse, pleie og omsorg (12 500), ingeniør- og ikt-fag (5 200) samt bygg og anlegg (3 900). På grunn av feil i publisert statistikk for ledige stillinger for 2020 er tallene ikke direkte sammenlignbare med februar 2020 (se faktaboks).

– Til tross for korona har etterspørselen etter arbeidskraft holdt seg godt oppe. Det er likevel stor forskjell for ulike yrkesgrupper. Innen reiseliv og transport er det mange arbeidsledige og relativt få ledige stillinger, mens det for andre yrkesgrupper er flere ledige stillinger enn det er arbeidsledige, sier Holte.

Liten økning i arbeidsledigheten korrigert for sesongvariasjoner

Ifølge [sesongjusterte tall](#) har antallet registrerte helt ledige og bruttoledigheten gått opp med henholdsvis 800 og 300 personer fra januar til februar. Bruttoledigheten har økt i Vestland, Viken og Oslo, mens Trøndelag, samt Troms og Finnmark har hatt størst prosentvis nedgang. Det har vært en klar økning i bruttoledigheten innen butikk- og salgsarbeid, mens det har vært nedgang innen blant annet reiseliv og transport, serviceyrker og annet arbeid, samt ingeniør- og ikt-fag.

Figur 2. Helt ledige og bruttoledigheten (helt ledige og arbeidssøkere på tiltak) i prosent av arbeidsstyrken. Sesong- og bruddjusterte tall



Kilde: NAV

<Faktaboks delvis ledige>

En gjennomgang av data fra meldekortene de arbeidsledige sender inn til NAV, viser at om lag 10 prosent av de delvis ledige har arbeidet mer enn 35 timer i gjennomsnitt de siste to ukene. Andelen i februar 2021 er om lag den samme som i 2020. Dette vil både være personer som har skiftende arbeidstid og personer som er tilbake i arbeid, men som fremdeles sender inn meldekort. Antallet delvis ledige kan dermed være noe for høyt i statistikken til NAV.

<Faktaboks ledige stillinger>

NAV har oppdaget at publisert statistikk for ledige stillinger for 2020 er for lav. Statistikk er korrigert fra og med januar 2021. For februar 2020 viser publisert statistikk 41 400 nye stillinger, mens det korrekte tallet er om lag 47 000 stillinger. Det vil si at estimert endring fra februar 2020 til februar 2021 er

- om lag 300 flere stillinger
- 16 flere stillinger per virkedag
- 1 prosent flere per virkedag

NAV har valgt å fjerne tallene fra kolonnen «Endring fra i fjor per virkedag. Prosent» i tabellene som inneholder stillinger.

Nærmere om feilen: NAV vedlikeholder stillingsdatabasen Arbeidsplassen.no. Denne omfatter stillinger fra samarbeidspartnere, stillinger som arbeidsgivere registrerer selv elektronisk eller

manuelt, og stillinger som meldes til NAV på andre måter. Databasen omfatter stillingsannonser med en, flere eller ukjent antall stillinger i annonsen. For stillingsannonser med ukjent antall stillinger har NAV fram til 2019 for statistikk lagt inn at dette er to stillinger, basert på analyser av antall stillinger per annonse der det er kjent. I forbindelse med IT-endringer i NAV har dette tallet feilaktig blitt satt til en i 2020. Feilen omfattet ikke stillinger i kategorien «Meldt til NAV». Feilen er korrigert fra og med januar 2021. Ved sammenlikning med tidligere publisert statistikk må man ta hensyn til feilen. NAV vil publisere estimat for feilen per måned i 2020 senere og eventuelt også korrigere statistikken.

For mer informasjon, kontakt pressevakten hos NAV på telefon 400 03 144.

1 900 færre arbeidssøkere siste uke

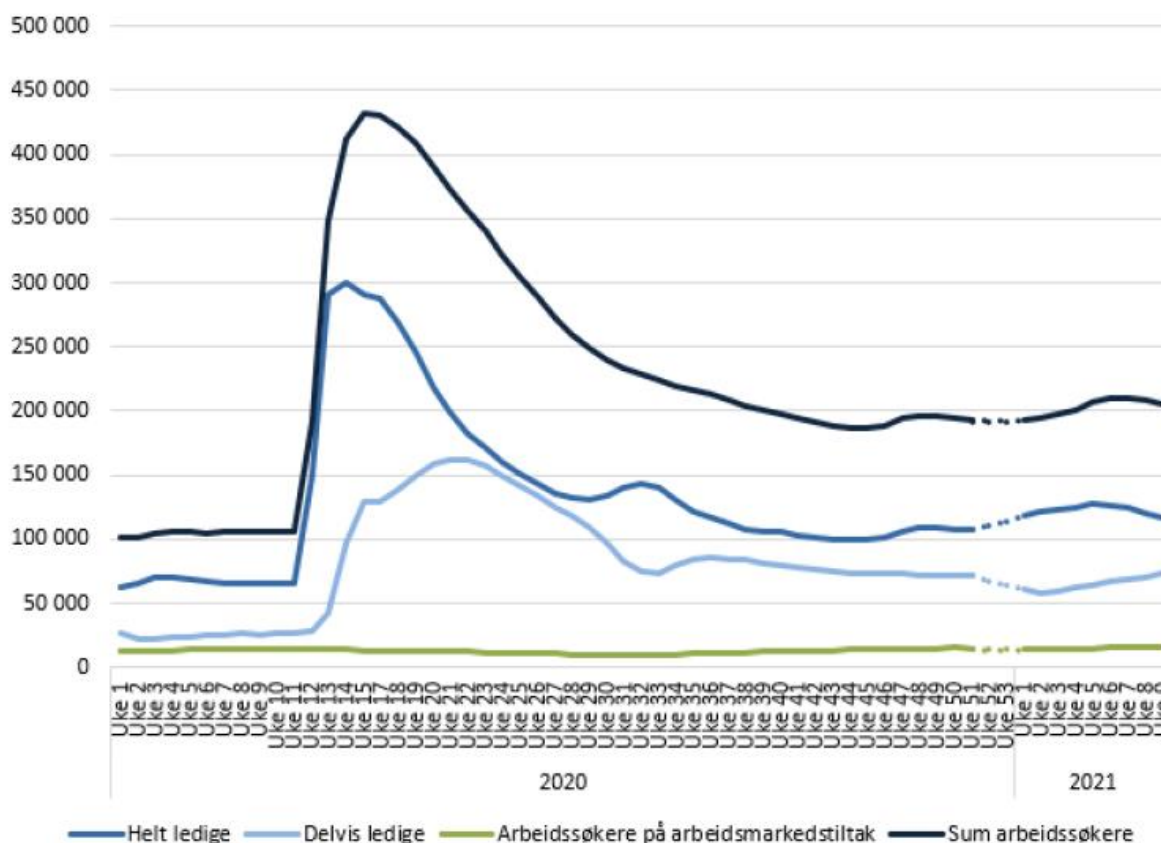
Tirsdag 2. mars er det registrert 206 000 helt ledige, delvis ledige og arbeidssøkere på tiltak hos NAV. Det er 1 900 færre enn forrige uke.

– Nedgangen i antallet arbeidssøkere skyldes hovedsakelig at det er færre som er helt arbeidsledige. I forrige uke innførte flere kommuner lettelse for smitteverntiltakene og det førte til at flere kom helt eller delvis tilbake i jobb. De siste dagene har flere kommuner igjen strammet inn på smitteverntiltakene. Vi ser imidlertid ikke effekten av dette verken i dagpengesøknader eller ledighetstall før i neste uke, sier arbeids- og velferdsdirektør Hans Christian Holte.

116 900 personer er registrert som helt ledige hos NAV, ifølge foreløpige tall. Dette er 3 600 færre enn forrige uke og utgjør 4,1 prosent av arbeidsstyrken. Bruttoledigheten, som er summen av antallet helt ledige og arbeidssøkere på tiltak, er på 133 300 personer, eller 3 800 færre enn forrige uke. Bruttoledigheten utgjør nå 4,7 prosent av arbeidsstyrken.

I tillegg er 72 700 personer registrert som delvis arbeidsledige. Det er 1 800 flere enn forrige uke. Totalt er dermed 206 000 personer registrert som arbeidssøkere hos NAV, noe som utgjør 7,3 prosent av arbeidsstyrken. Butikk- og salgsarbeid samt reiseliv og transport er de næringene der vi ser størst reduksjon av helt ledige og størst økning av delvis ledige.

Figur 1. Antallet helt ledige, delvis ledige og arbeidssøkere på tiltak og summen av arbeidssøkere. Tall per uke for 2020 og 2021



Kilde: NAV

Antallet permitterte er lite endret

36 000 av de helt ledige er permitterte, og det samme gjelder for 37 400 av de delvis ledige. Antallet permitterte har dermed økt med 300 personer i løpet av den siste uken. Det er nå registrert til sammen 73 500 permitterte arbeidssøkere, som tilsvarer 2,6 prosent av arbeidsstyrken.

– Antall permitterte har holdt seg relativt stabilt i de fleste fylkene og yrkesgruppene den siste uken. Vi ser imidlertid at det er mange som har skiftet status fra helt til delvis permitterte, sier Holte.

Antallet helt permitterte har falt med 1 800 siden forrige uke, mens antall delvis permitterte har økt med 2 100.

Litt færre nye arbeidssøkere

Den siste uken har 5 100 personer registrert seg som arbeidssøkere hos NAV. Det er 200 færre enn forrige uke. 38 prosent av de nye arbeidssøkerne den siste uken oppgir permittering som årsak til at de registrerer seg som arbeidssøker.

Færre nye dagpengesøknader

I løpet av uke 8 mottok NAV 6 500 nye søknader om dagpenger. Det er 2 400 færre enn i uke 7. 42 prosent av søknader skyldtes permitteringer.

Det kom flest dagpengesøknader fra personer som jobbet innen varehandel (900), forretningsmessig tjenesteyting (800) samt overnattings- og serveringsvirksomhet og bygg og anlegg, begge med 700.

For mer informasjon, kontakt pressevakten hos NAV på presse@nav.no eller telefon 400 03 144.

Se tallene i [ukentlig statistikk over arbeidsledighet](#)

Se også nye tall på statistikksidene [Søknader om dagpenger](#) og [Varsel om permittering og masseoppsigelser](#).

For mer informasjon ta kontakt med pressevakten på telefon 40 00 31 44 eller presse@nav.no.

300 færre arbeidssøkere siste uke

Tirsdag 9. mars er det registrert 205 700 helt ledige, delvis ledige, og arbeidssøkere på tiltak hos NAV. Det er 300 færre enn forrige uke.

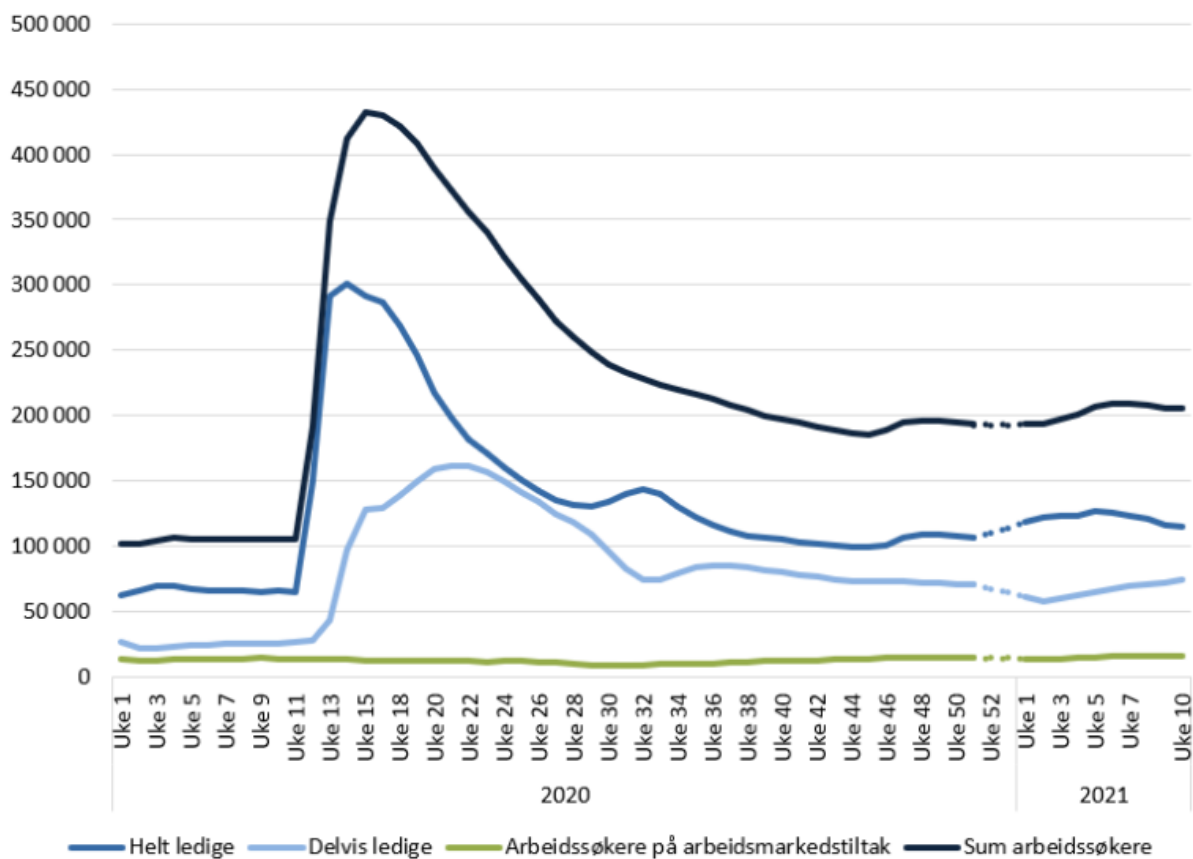
– Antallet arbeidssøkere har samlet sett holdt seg ganske stabilt den siste uken. Det har blitt noen flere arbeidssøkere blant annet i Oslo, Vestfold og Telemark, men det har blitt færre i Vestland. Samlet sett går antallet arbeidssøkere noe ned, sier arbeids- og velferdsdirektør Hans Christian Holte.

114 900 personer er registrert som helt ledige hos NAV, ifølge foreløpige tall. Det er 2 000 færre enn forrige uke og utgjør 4,1 prosent av arbeidsstyrken.

Bruttoledigheten, som er summen av antallet helt ledige og arbeidssøkere på tiltak, er på 131 600 personer, eller 1 700 færre enn forrige uke. Bruttoledigheten utgjør nå 4,6 prosent av arbeidsstyrken.

I tillegg er 74 100 personer registrert som delvis arbeidsledige. Det er 1 400 flere enn i forrige uke. Totalt er dermed 205 700 personer registrert som arbeidssøkere hos NAV, noe som utgjør 7,3 prosent av arbeidsstyrken. Butikk- og salgsarbeid samt reiseliv og transport er de yrkesgruppene der vi ser størst reduksjon av helt ledige og størst økning av delvis ledige.

Figur 1. Antallet helt ledige, delvis ledige og arbeidssøkere på tiltak og summen av arbeidssøkere. Tall per uke for 2020 og 2021.



Kilde: NAV

Antallet permitterte øker noe

35 500 av de helt ledige er permitterte, og det samme gjelder for 38 400 av de delvis ledige. Antallet permitterte har dermed økt med 400 personer i løpet av den siste uken. Det er nå registrert til sammen 74 000 permitterte arbeidssøkere, som tilsvarer 2,6 prosent av arbeidsstyrken.

– Økningen i antall permitterte den siste uken kommer i all hovedsak av flere delvis permitterte, og flere permitterte innen butikk- og salgsarbeid. Dette må ses i sammenheng med at butikker i Oslo ble stengt for en uke siden, sier Holte.

Antallet helt permitterte har falt med 500 siden forrige uke, mens antall delvis permitterte har økt med 1 000.

Flere nye arbeidssøkere

Den siste uken har 6 000 personer registrert seg som arbeidssøkere hos NAV. Det er 1 000 flere enn uken før. 51 prosent av de nye arbeidssøkerne den siste uken oppgir permittering som årsak til at de registrerer seg som arbeidssøker.

Flere nye dagpengesøknader

I løpet av uke 9 mottok NAV 7 200 nye søknader om dagpenger. Det er 800 flere enn uken før. 43 prosent av søknadene gjelder dagpenger ved permittering.

Det kom flest nye dagpengesøknader fra personer som jobbet innen varehandel (1 700), overnattings- og serveringsvirksomhet (1 100) og forretningsmessig tjenesteyting (800).

Se tallene i [ukentlig statistikk over arbeidsledighet](#)

Se også nye tall på statistikksidene [Søknader om dagpenger](#) og [Varsel om permittering og masseoppsigelser](#).

For mer informasjon ta kontakt med pressevakten på telefon 40 00 31 44 eller presse@nav.no.

Stabilt antall arbeidssøkere

Tirsdag 16. mars er det registrert 205 800 helt ledige, delvis ledige, og arbeidssøkere på tiltak hos NAV. Det er 100 flere enn forrige uke.

– Antallet arbeidssøkere er tilnærmet uendret den siste uken. Vi ser noen geografiske variasjoner, men i alt er utviklingen stabil. Gårsdagens omfattende nedstenging i Viken vil vi først se eventuelle effekter av i neste uke, sier arbeids- og velferdsdirektør Hans Christian Holte.

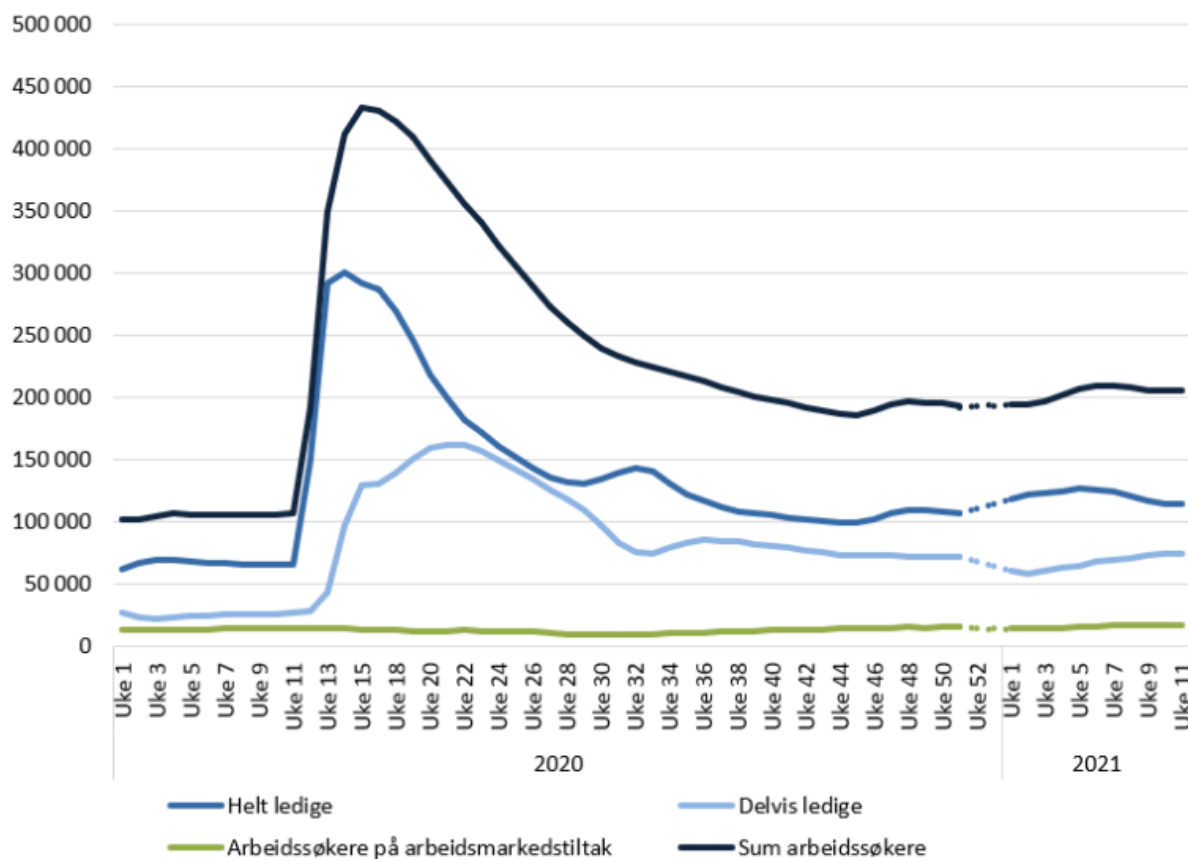
114 400 personer er registrert som helt ledige hos NAV, ifølge foreløpige tall. Det er 500 færre enn forrige uke og utgjør 4,0 prosent av arbeidsstyrken.

Bruttoledigheten, som er summen av antallet helt ledige og arbeidssøkere på tiltak, er på 131 400 personer, eller 200 færre enn forrige uke. Bruttoledigheten utgjør nå 4,6 prosent av arbeidsstyrken.

I tillegg er 74 400 personer registrert som delvis arbeidsledige. Det er 300 flere enn i forrige uke. Totalt er dermed 205 800 personer registrert som arbeidssøkere hos NAV, noe som utgjør 7,3 prosent av arbeidsstyrken.

– Antallet arbeidssøkere går ned eller holder seg stabilt i de fleste yrkesgrupper med unntak av butikk- og salgsarbeid der både antallet helt ledige og delvis ledige øker, sier Holte.

Figur 1. Antallet helt ledige, delvis ledige og arbeidssøkere på tiltak og summen av arbeidssøkere. Tall per uke for 2020 og 2021



Kilde: NAV

Antallet permitterte øker noe

35 600 av de helt ledige er permitterte, og det samme gjelder for 38 800 av de delvis ledige. Antallet permitterte har dermed økt med 400 personer i løpet av den siste uken. Det er nå registrert til sammen 74 400 permitterte arbeidssøkere, som tilsvarer 2,6 prosent av arbeidsstyrken.

– Som i forrige uke ser vi en økning i antallet permitterte, og særlig delvis permitterte, innen butikk- og salgsarbeid. Det henger sammen med at mange butikker må stenge ned i områdene som innfører strengere smitteverntiltak, sier Holte.

Færre nye arbeidssøkere

Den siste uken har 5 800 personer registrert seg som arbeidssøkere hos NAV. Det er 200 færre enn uken før. 51 prosent av de nye arbeidssøkerne den siste uken oppgir permittering som årsak til at de registrerer seg som arbeidssøker.

Færre nye dagpengesøknader

I løpet av uke 10 mottok NAV 6 300 nye søknader om dagpenger. Det er 1 000 færre enn uken før. 60 prosent av søknadene gjelder dagpenger ved permittering.

Det kom flest nye dagpengesøknader fra personer som jobbet innen varehandel (1 700), overnattings- og serveringsvirksomhet (1 000) og forretningsmessig tjenesteyting (700).

Se tallene i [ukentlig statistikk over arbeidsledighet](#)

Se også nye tall på statistikksidene [Søknader om dagpenger](#) og [Varsel om permittering og masseoppsigelser](#).

For mer informasjon ta kontakt med pressevakten på telefon 40 00 31 44 eller presse@nav.no.

3 900 flere arbeidssøkere i mars

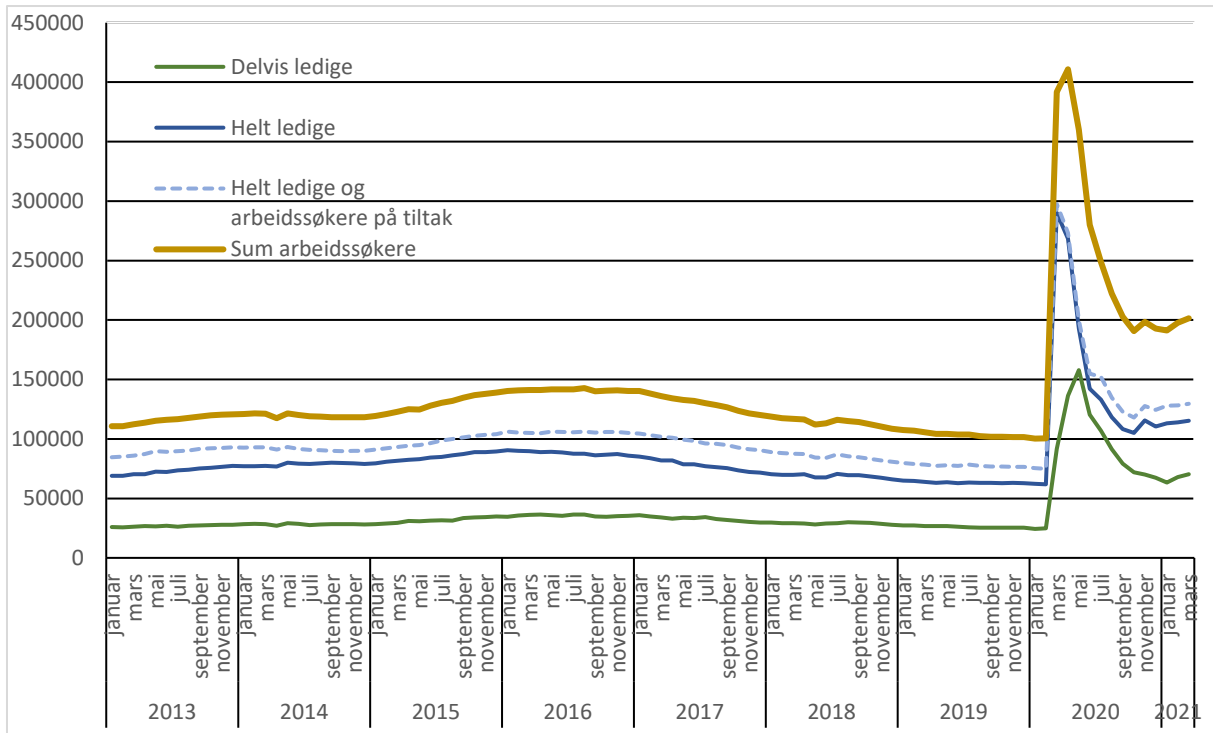
Ved utgangen av mars er det registrert 211 700 helt ledige, delvis ledige og arbeidssøkere på tiltak hos NAV, noe som utgjør 7,5 prosent av arbeidsstyrken. Justert for sesongsvingninger økte antallet arbeidssøkere med 3 900 personer fra februar.

– I mars har vi igjen over 210 000 arbeidssøkere registrert hos NAV. Dette er det høyeste antallet siden september i fjor, og understreker de alvorlige konsekvensene pandemien har på arbeidsmarkedet sier arbeids- og velferdsdirektør Hans Christian Holte.

119 300 personer var registrert som helt ledige ved utgangen av mars, noe som utgjør 4,2 prosent av arbeidsstyrken. Bruttoledigheten, som er summen av helt ledige og arbeidssøkere på tiltak, var på 136 900 personer, eller 4,8 prosent av arbeidsstyrken. I tillegg var 74 900 registrert som delvis ledige. Totalt er det 211 700 arbeidssøkere.

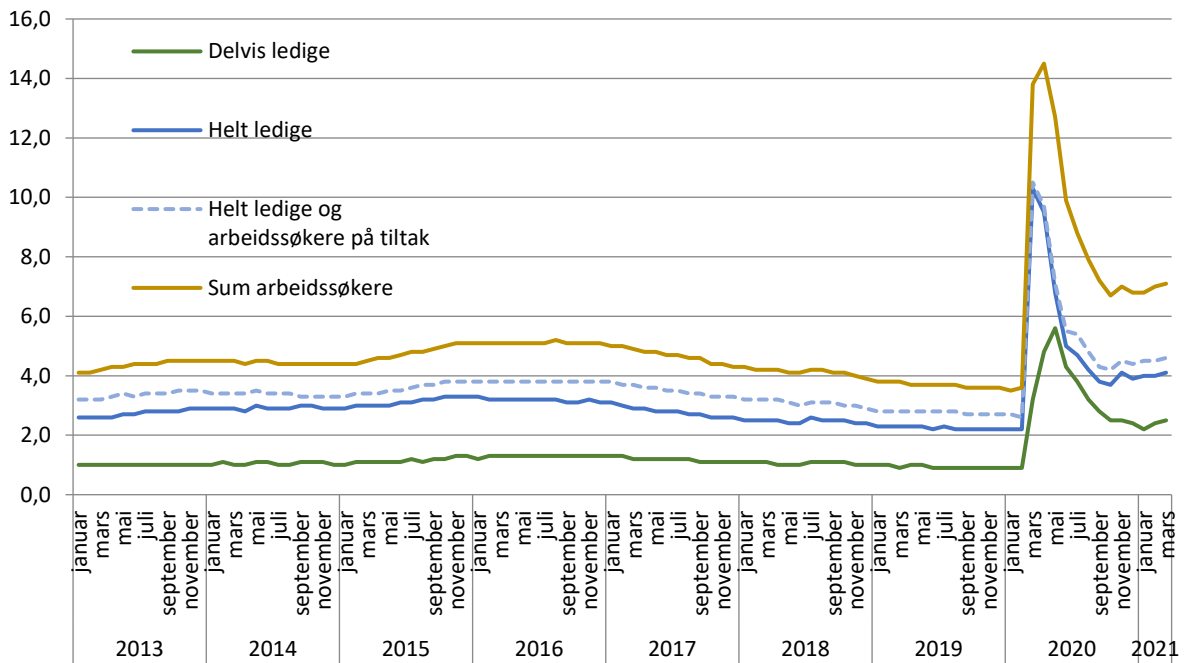
40 300 av de helt ledige er permitterte, mens det samme gjelder for 39 300 av de delvis ledige. De permitterte utgjør til sammen 2,8 prosent av arbeidsstyrken. Antallet permitterte har gått opp med 6 400 siden februar. Dette antallet er ikke justert for sesongvariasjoner.

Figur 1. Helt ledige, delvis ledige og bruttoledigheten (helt ledige og arbeidssøkere på tiltak) i antall. Sesong- og bruddjusterte tall



Kilde: NAV

Figur 2. Helt ledige, delvis ledige og bruttoledigheten (helt ledige og arbeidssøkere på tiltak) i prosent av arbeidsstyrken. Sesong- og bruddjusterte tall



Kilde: NAV

Andelen helt ledige lå på 4,1 prosent av arbeidsstyrken i mars, justert for sesongvariasjoner. Bruttoledigheten, altså andelen helt ledige og arbeidssøkere på tiltak, lå på 4,6 prosent. Begge disse andelene går dermed opp med 0,1 prosentpoeng siden februar.

I løpet av mars registrerte 26 300 personer seg som nye arbeidssøkere hos NAV. Det tilsvarer om lag 1 300 per virkedag, mot 1 600 i februar. Over halvparten, 55 prosent, oppgir permittering som årsak til at de registrerer seg, om lag like stor andel som i februar. Personer som har jobbet i varehandelen utgjør den største gruppen av de nye arbeidssøkerne.

Størst økning innen butikk- og salgsarbeid

Det er små endringer i antallet helt ledige for de fleste yrkesgrupper, med unntak av butikk- og salgsarbeid. Justert for sesongsvingninger er det her blitt 2 100 flere helt ledige. I denne yrkesgruppen øker også antallet delvis ledige med 1 700 personer.

– Økningen innen butikk- og salgsarbeid kommer av at flere kjøpesentre og butikker har måttet stenge i forbindelse med smitteutbrudd i ulike deler av landet, sier Holte.

Ved utgangen av mars var andelen helt ledige i prosent av arbeidsstyrken høyest innen reiseliv og transport, med 12,3 prosent, og lavest innen undervisningsyrker med 1,0 prosent.

Stor forskjell mellom fylker

Den siste måneden har antallet helt ledige økt mest i Vestfold og Telemark samt Viken. Justert for sesongsvingninger er det blitt henholdsvis 1 500 og 1 200 flere helt ledige i de nevnte fylkene. I Vestland er det derimot blitt 2 200 færre helt ledige den siste måneden.

Antallet delvis ledige har økt eller holdt seg stabilt i de fleste fylker. De største økningene er i Viken og Vestland, med henholdsvis 2 000 og 700 flere delvis ledige.

Andelen helt ledige i prosent av arbeidsstyrken er høyest i Oslo, med 6,4 prosent, og lavest i Møre og Romsdal samt Troms og Finnmark, begge med 2,8 prosent.

Færre ledige stillinger

I løpet av mars ble det registrert 45 700 nye ledige stillinger på arbeidsplassen.no. Det tilsvarer 2 300 nye ledige stillinger per virkedag, ned fra 2 400 per virkedag i februar.

Det var flest nye utlysninger innen helse, pleie og omsorg (9 100), bygg og anlegg (5 100) samt ingeniør- og ikt-fag (4 400). På grunn av feil i publisert statistikk for ledige stillinger for 2020 er tallene ikke direkte sammenlignbare med mars 2020 (se faktaboks).

– Etterspørselen etter arbeidskraft varierer betydelig mellom ulike bransjer. Selv om det i enkelte bransjer nå er få ledige stillinger, er det blant annet innenfor helse, pleie og omsorg lav arbeidsledighet og et betydelig antall ledige stillinger, sier Holte.

Faktaboks

Delvis ledige

En gjennomgang av data fra meldekortene de arbeidsledige sender inn til NAV, viser at om lag 15 prosent av de delvis ledige har arbeidet mer enn 35 timer i gjennomsnitt de siste to ukene. Andelen i mars 2021 er om lag den samme som i mars 2020. Dette vil både være personer som har skiftende arbeidstid og personer som er tilbake i arbeid, men som fremdeles sender inn meldekort. Antallet delvis ledige kan dermed være noe for høyt i statistikken til NAV.

Ledige stillinger

NAV har oppdaget at publisert statistikk for ledige stillinger for 2020 er for lav. Statistikk er korrigert fra og med januar 2021. For mars 2020 viser publisert statistikk 38 900 nye stillinger, mens det korrekte tallet er om lag 44 000 stillinger. Det vil si at estimert endring fra mars 2020 med 44 000 stillinger til mars 2021 med 45 740 stillinger er

- om lag 1700 flere stillinger
- 527 flere stillinger per virkedag
- 30 prosent flere per virkedag

NAV har valgt å fjerne tallene fra kolonnen «Endring fra i fjor per virkedag. Prosent» i tabellene som inneholder stillinger.

Sesongjusterte tall

Arbeidsledigheten følger gjerne et fast mønster gjennom året, såkalte sesongvariasjoner. For eksempel øker alltid arbeidsledigheten fra desember til januar, på grunn av at mange kontrakter går ut ved nyttår. Den øker også om sommeren når mange nyutdannede skal inn på arbeidsmarkedet.

For å korrigere for disse faste svingningene og finne den underliggende trenden på arbeidsmarkedet brukes sesongjusterte tall. For mer om metoden som brukes, se [Om sesongjusteringsmetode](#).

For mer informasjon, kontakt pressevakten hos NAV på presse@nav.no eller telefon 400 03 144.

3 200 færre arbeidssøkere enn før påske

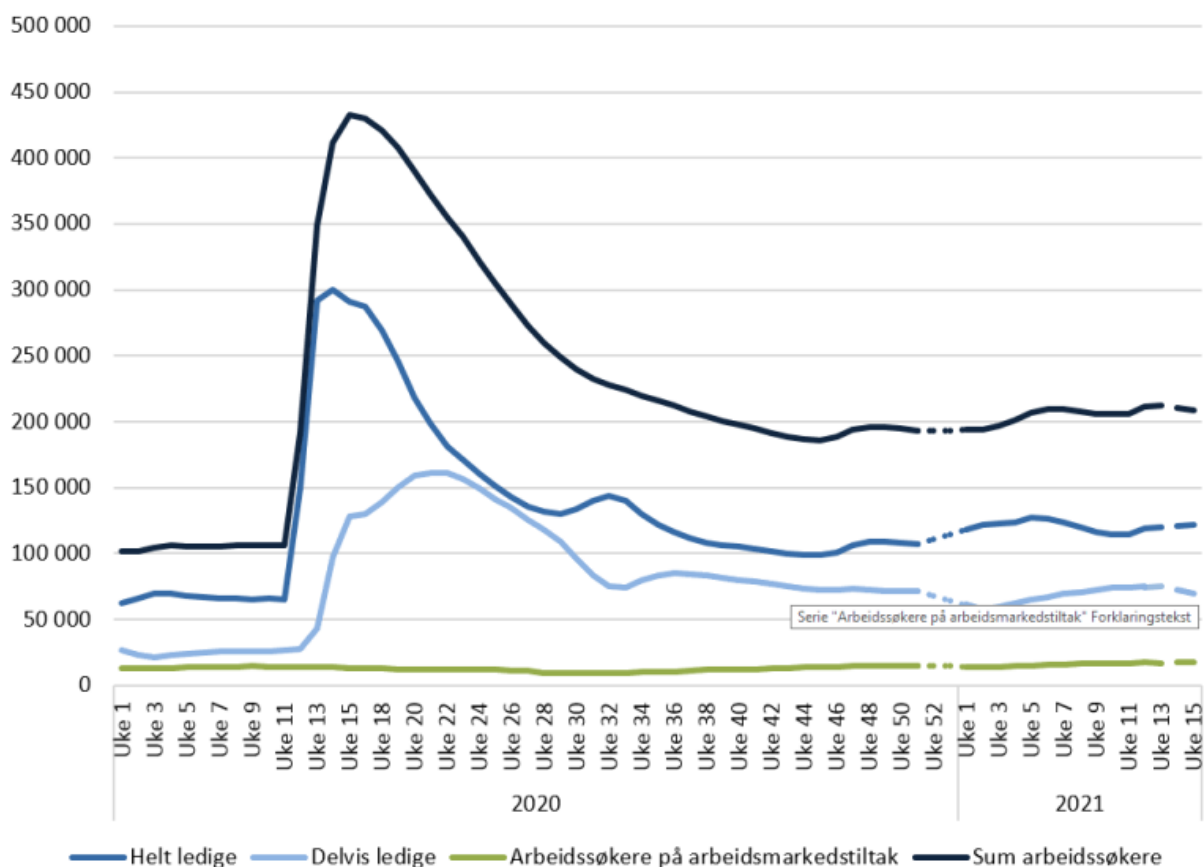
Tirsdag 13. april er det registrert 208 500 helt ledige, delvis ledige, og arbeidssøkere på tiltak hos NAV. Det er 3 200 færre enn uken før påske, da NAV sist publiserte ledighetstall.

– Nedgangen i antallet arbeidssøkere de siste tre ukene skyldes hovedsakelig en nedgang i antall delvis ledige, mens antallet helt ledige har økt. Antallet helt ledige har økt mest innen butikk- og salgsarbeid samt reiseliv og transport, som også er yrkesgruppene der antallet delvis ledige har gått mest ned i løpet de tre siste ukene, sier arbeids- og velferdsdirektør Hans Christian Holte.

121 700 personer er registrert som helt ledige hos NAV, ifølge foreløpige tall. Dette utgjør 4,3 prosent av arbeidsstyrken og er 2 300 flere enn for tre uker siden. Bruttoledigheten, som er summen av antallet helt ledige og arbeidssøkere på tiltak, er på 139 000 personer, som er 2 100 flere enn for tre uker siden. Bruttoledigheten utgjør nå 4,9 prosent av arbeidsstyrken.

I tillegg er 69 500 personer registrert som delvis arbeidsledige. Det er 5 300 færre enn for tre uker siden. Totalt er dermed 208 500 personer registrert som arbeidssøkere hos NAV, noe som utgjør 7,4 prosent av arbeidsstyrken.

Figur 1. Antallet helt ledige, delvis ledige og arbeidssøkere på tiltak og summen av arbeidssøkere. Tall per uke for 2020 og 2021.



Kilde: NAV

Antallet permitterte øker noe

43 800 av de helt ledige er permitterte, og det samme gjelder for 36 500 av de delvis ledige. Antallet permitterte har dermed økt med 800 personer i løpet av de tre siste ukene. Det er nå registrert til sammen 80 400 permitterte arbeidssøkere, som tilsvarer 2,8 prosent av arbeidsstyrken.

– Det er antall helt permitterte som har økt i løpet av de tre siste ukene, mens antall delvis permitterte har gått ned. Det er innen butikk- og salgsarbeid at antall permitterte har økt mest, med 600 flere enn før påske, sier Holte.

Færre nye arbeidssøkere

Den siste uken har 4 900 personer registrert seg som arbeidssøkere hos NAV. Det er 6 200 færre enn uken før påske. Det er i all hovedsak antall nye arbeidssøkere som oppgir permittering som registreringsårsak som har gått ned, med 6 100 færre. 40 prosent av de nye arbeidssøkerne den siste uken oppgir permittering som årsak til at de registrerer seg som arbeidssøker, mot 73 prosent for tre uker siden.

Færre nye dagpengesøknader

I løpet av uke 14 mottok NAV 5 000 nye søknader om dagpenger. Det er 6 100 færre enn tre uker tidligere (uke 11). 56 prosent av søknadene gjelder dagpenger ved permittering. Det kom flest nye dagpengesøknader fra personer som jobbet innen varehandel (1 000) samt overnattings- og serveringsvirksomhet (1 000).

Se tallene i [ukentlig statistikk over arbeidsledighet](#)

Se også nye tall på statistikksidene [Søknader om dagpenger](#) og [Varsel om permittering og masseoppsigelser](#).

For mer informasjon ta kontakt med pressevakten på telefon 40 00 31 44 eller presse@nav.no.

Fakta

Fakta om statistikken

Det ble ikke publisert statistikk om arbeidssøkere i uke 14 på grunn av påsken. Rundt helligdager er rutinen for innsending og beregning av meldekort annerledes enn i vanlige uker. Dette gjøres for å kunne utbetale stønader før helligdagene. Konsekvensen for statistikken er at opplysninger om hvorvidt personer er arbeidssøkere vil være utdatert og kanskje feilaktig for uke 14. Dette løser seg i de påfølgende ukene når vanlige rutine for meldekort gjenopptas. For uke 15 kan det være noe forskyvninger mellom helt og delvis arbeidsledige på grunn av påsken.

2 300 færre arbeidssøkjjarar førre veke

Tysdag 20. april er det registrert 206 200 heilt ledige, delvis ledige og arbeidssøkjjarar på tiltak hjå NAV. Det er 2 300 færre enn førre veke.

– Den siste veka har det vore ein nedgang i talet på arbeidssøkjjarar. Dette må sjåast i samanheng med reverseringa av dei nasjonale smittevernstiltaka som kom førre veke, seier arbeids- og velferdsdirektør Hans Christian Holte.

119 600 personar er registrert som heilt ledige hjå NAV, ifølgje førebelse tal.

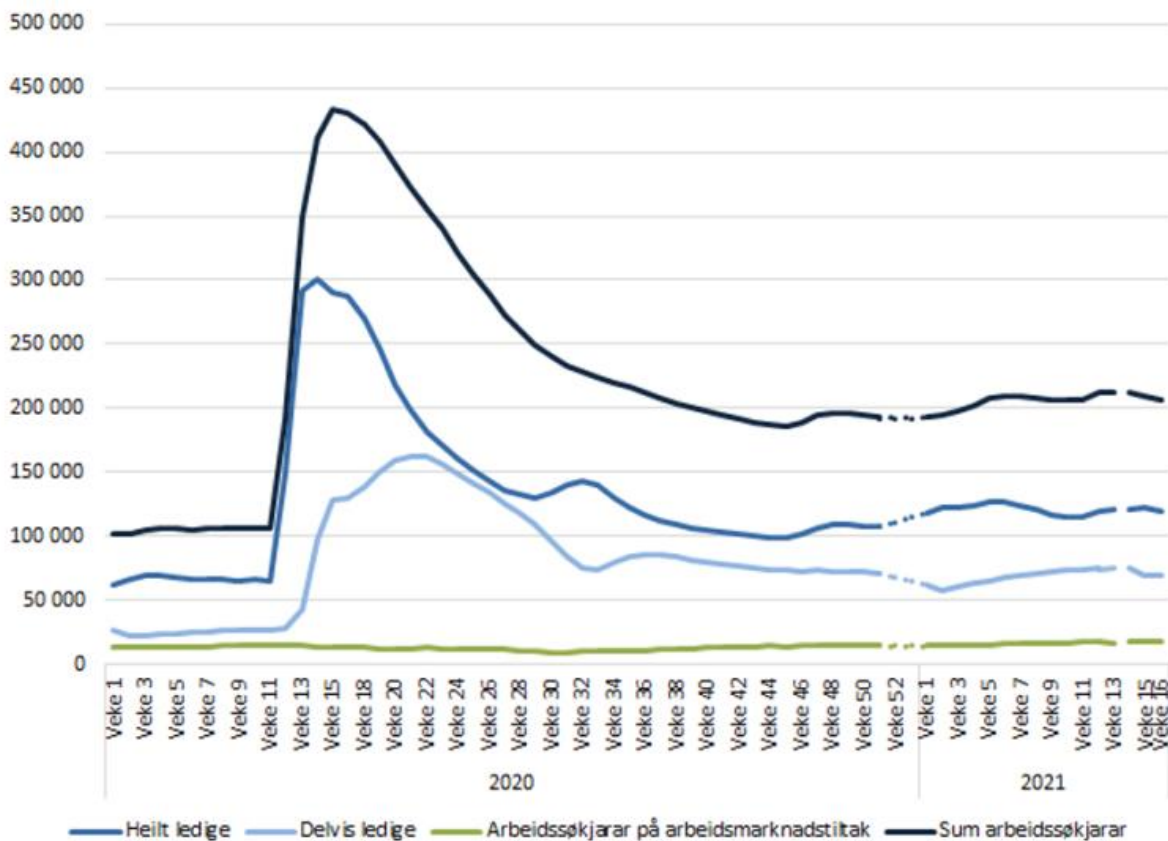
Dette utgjer 4,2 prosent av arbeidsstyrken og er 2 000 færre enn førre veke.

Bruttoarbeidsløysa, som er summen av talet på heilt ledige og arbeidssøkjjarar på tiltak, er på 137 500 personar. Det er 1 500 færre enn førre veke.

Bruttoarbeidsløysa utgjer no 4,9 prosent av arbeidsstyrken. I tillegg er 68 700 personar registrert som delvis arbeidsledige. Det er 800 færre enn førre veke.

Totalt er dermed 206 200 personar registrert som arbeidssøkjjarar hjå NAV, noko som utgjer 7,3 prosent av arbeidsstyrken.

Figur 1. Mengda heilt ledige, delvis ledige og arbeidssøkjjarar på tiltak og summen av arbeidssøkjjarar. Tal per uke for 2020 og 2021.



Kilde: NAV

Færre permitterte

42 700 av dei heilt ledige er permitterte, og det same gjeld 36 300 av dei delvis ledige. Talet på permitterte har dermed gått ned med 1 300 personar sidan førre veke. Det er no registrert til saman 79 100 permitterte arbeidssøkjjarar, som utgjer 2,8 prosent av arbeidsstyrken. – Det er spesielt mengda heilt permitterte som har gått ned den siste veka. Talet på permitterte går mest ned innan butikk- og salsarbeid, samt innan bygg og anlegg, seier Holte.

Færre nye arbeidssøkjjarar

Den siste veka har 3 700 personar registrert seg som arbeidssøkjjarar hjå NAV. Det er 1 100 færre enn førre veke. Det er størst nedgang i nye arbeidssøkjjarar som oppgjev permittering som registreringsårsak, med 700 færre. 33 prosent av dei nye arbeidssøkjjarane oppgjev permittering som grunn til at dei registrerer seg som arbeidssøkjjar, mot 40 prosent førre veke.

Færre nye dagpengesøknader

I løpet av veke 15 mottok NAV 4 500 nye søknader om dagpengar. Det er 500 færre enn førre veke. 51 prosent av søknadane gjeld dagpengar ved permittering. Det kom flest nye dagpengesøknadar frå personar som jobba innan varehandel (900) samt overnattings- og serveringsverksemd (800).

Se tala i [ukentlig statistikk over arbeidsledighet](#)

Se også nye tal på statistikksidene [Søknader om dagpenger](#) og [Varsel om permittering og masseoppsigelser](#).

For meir informasjon, ta kontakt med pressevakta på telefon 40 00 31 44 eller presse@nav.no.

Fakta

Fakta om statistikken

Det vart ikkje publisert statistikk om arbeidssøklarar i veke 14 grunna påsken. Rundt heilagdagane er rutinen for innsending og utrekning av meldekort annleis enn i vanlege veker. Dette gjerast for å kunne utbetale stønader før heilagdagane. Konsekvensen for statistikken er at opplysingar om arbeidssøklarstatus vil vere utdatert og kanskje feilaktig for veke 14. Dette løyser seg i dei påfølgjande vekene når vanleg rutine for meldekort vert tatt opp att.

2 100 færre arbeidssøkere i april

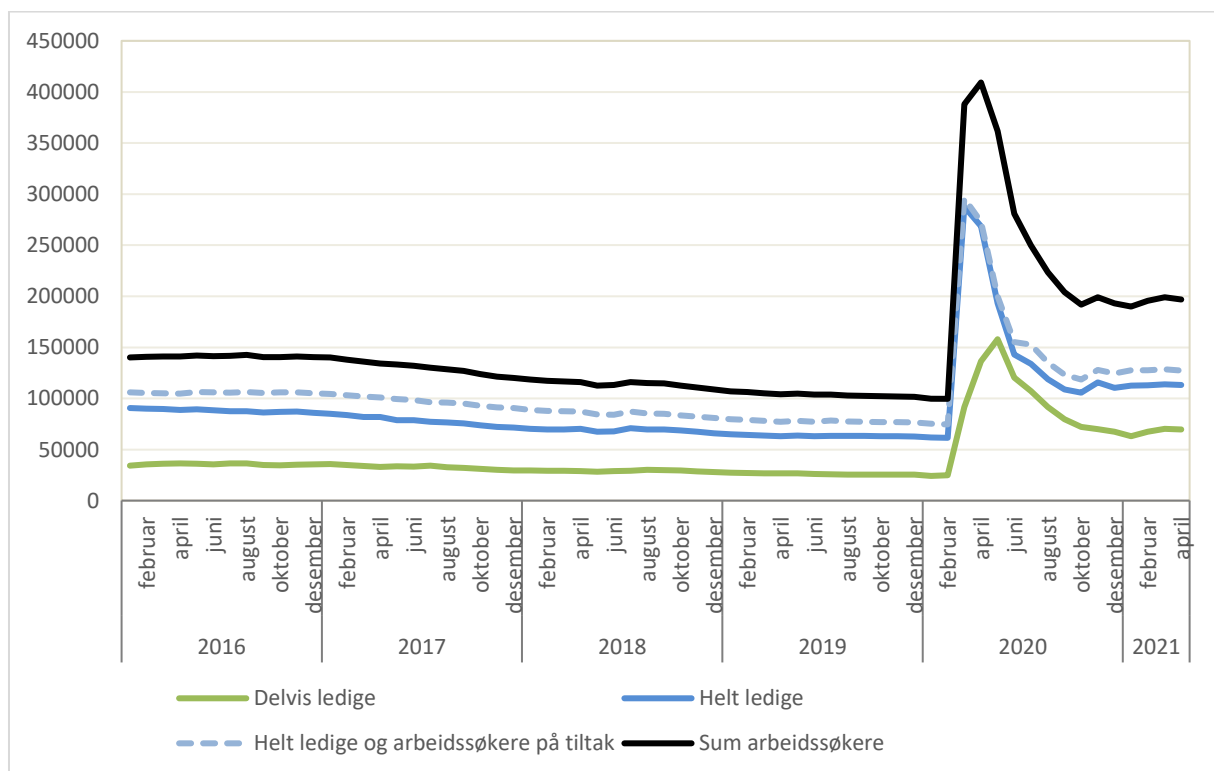
Ved utgangen av april er det registrert 202 600 helt ledige, delvis ledige og arbeidssøkere på tiltak hos NAV, noe som utgjør 7,2 prosent av arbeidsstyrken. Justert for sesongsvingninger falt antallet arbeidssøkere med 2 100 personer fra mars.

– De siste ukene har det blitt lettet på både nasjonale og regionale smitteverntiltak, og det har ført til en nedgang i antallet arbeidssøkere registrert hos NAV, sier arbeids- og velferdsdirektør Hans Christian Holte.

113 300 personer var registrert som helt ledige ved utgangen av april, noe som utgjør 4,0 prosent av arbeidsstyrken. Bruttoledigheten, som er summen av helt ledige og arbeidssøkere på tiltak, var på 131 400 personer, eller 4,6 prosent av arbeidsstyrken. I tillegg var 71 100 registrert som delvis ledige.

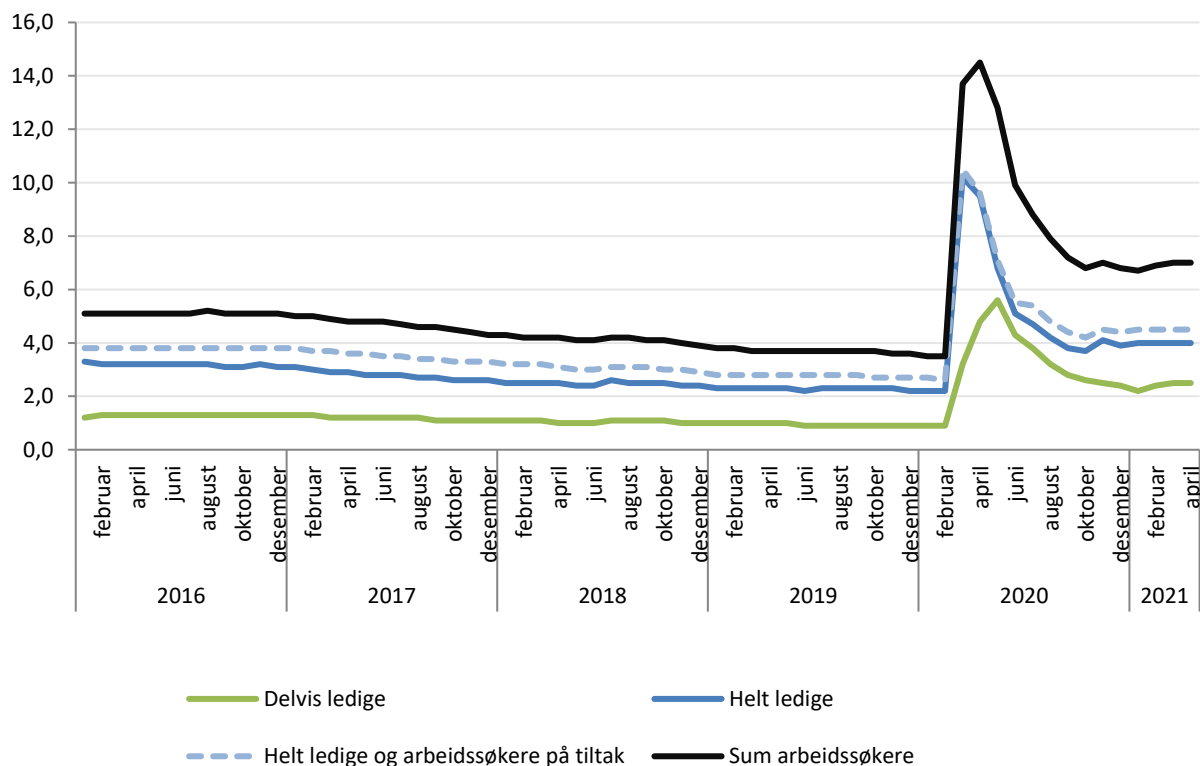
39 000 av de helt ledige er permitterte, mens det samme gjelder for 38 300 av de delvis ledige. De permitterte utgjør til sammen 2,7 prosent av arbeidsstyrken.

Figur 1: Utvikling i antall helt ledige, delvis ledige, summen av helt ledige og arbeidssøkere på tiltak, samt antall arbeidssøkere i alt per måned. Sesong- og bruddjusterte tall



Kilde: NAV

Figur 2: Utvikling i andel helt ledige, delvis ledige, summen av helt ledige og arbeidssøkere på tiltak, samt arbeidssøkere i alt per måned. Prosent av arbeidsstyrken. Sesong- og bruddjusterte tall



Kilde: NAV

I løpet av april registrerte 20 000 personer seg som arbeidssøkere hos NAV. Det tilsvarer om lag 900 per virkedag, ned fra 1 300 per virkedag i mars. 42 prosent oppgir permittering som årsak til at de registrerer seg. Personer som har jobbet i varehandelen utgjør den største gruppen av de nye arbeidssøkerne. Hver sjettede nye arbeidssøker som registrerte seg i april hadde bakgrunn fra denne næringen.

Størst nedgang innen butikk og salgsarbeid

Den siste måneden har antallet arbeidssøkere falt mest for personer med bakgrunn fra butikk- og salgsarbeid. Antallet helt ledige falt med 1 100 personer justert for normale sesongvariasjoner, i tillegg var det en liten nedgang i antall delvis ledige. Det har også vært nedgang i antallet arbeidssøkere innen bygge- og anleggsarbeid, mens reiseliv og transport opplevde en økning.

– Nedgangen innen butikk- og salgsarbeid må ses i sammenheng med at man har kunnet åpne opp igjen butikker og kjøpesenter i flere kommuner den siste tiden, i og med at lavere smittetall har gjort at man mange steder har kunnet slippe opp på noen av smitteverntiltakene, sier Holte.

Ved utgangen av april var andelen helt ledige høyest innen reiseliv og transportyrker, med 12,3 prosent av arbeidsstyrken, og lavest innen undervisning med 1,0 prosent.

Nedgang i de fleste fylker

Antallet arbeidssøkere har falt eller holdt seg uendret i alle fylker den siste måneden, justert for normale sesongvariasjoner. Nedgangen har vært størst i Viken med 900 færre arbeidssøkere, noe som skyldes færre delvis ledige. Antallet helt ledige har falt mest i Vestfold og Telemark, men samtidig har antallet delvis ledige økt i dette fylket.

Andelen helt ledige i prosent av arbeidsstyrken er høyest i Oslo, med 6,2 prosent, og lavest i Nordland med 2,6 prosent.

Størst nedgang for unge

Antallet arbeidssøkere har falt mest for personer under 30 år den siste måneden, med en nedgang på om lag 1 400 personer justert for normale sesongvariasjoner. Nedgangen kommer både blant helt og delvis ledige.

Ved utgangen av april er andelen helt ledige høyest i aldersgruppen 20-24 år, med 5,5 prosent av arbeidsstyrken, etterfulgt av de mellom 25-29 år og 30-39 år med 5,3 prosent.

Flere ledige stillinger

I løpet av april ble det registrert 58 600 nye ledige stillinger på arbeidsplassen.no. Det tilsvarer 2 700 nye ledige stillinger per virkedag, mot 2 400 per virkedag i mars.

Det var flest nye utlysninger innen helse, pleie og omsorg (10 700), bygg og anlegg (7 600) samt undervisning (5 200). På grunn av feil i publisert statistikk for ledige stillinger for 2020 er tallene ikke direkte sammenlignbare med april 2020 (se faktaboks).

– Selv om arbeidsmarkedet er sterkt preget av pandemien holder etterspørselen etter arbeidskraft seg godt oppe. Særlig innen helse, pleie og omsorg er det mange ledige stillinger, men det er også muligheter i andre bransjer, sier Holte.

Faktaboks

Delvis ledige

En gjennomgang av data fra meldekortene de arbeidsledige sender inn til NAV, viser at om lag 10 prosent av de delvis ledige har arbeidet mer enn 35 timer i gjennomsnitt de siste to ukene. Andelen i april 2021 er om lag den samme som i året før. Dette vil både være personer som har skiftende arbeidstid og personer som er tilbake i arbeid, men som fremdeles sender inn meldekort. Antallet delvis ledige kan dermed være noe for høyt i statistikken til NAV.

Ledige stillinger

NAV har avdekket at publisert statistikk for ledige stillinger for 2020 er for lav. Vi har derfor valgt å fjerne tallene for endring fra året før i stillingstabellene. For april i fjor viser publisert statistikk 21 000 nye stillinger, mens Nav estimerer at det korrekte tallet er om lag 24 000 stillinger. Basert på dette har NAV estimert at det i april 2021 var en økning på 34 600 stillinger, 1 254 flere stillinger per virkedag eller 89 prosent flere per virkedag i forhold til i fjor. Den store økningen må sees i sammenheng med at det var få stillinger utlyst i fjor på grunn av Covid-19 pandemien. NAV har også korrigert stillingsstatistikk for januar - mars 2021. For januar og februar er endringen marginale, mens for mars er antall stillinger endret fra 45 700 til 47 900.

Sesongjusterte tall

Arbeidsledigheten følger gjerne et fast mønster gjennom året, såkalte sesongvariasjoner. For eksempel øker alltid arbeidsledigheten fra desember til januar, på grunn av at mange kontrakter går ut ved nyttår. Den øker også om sommeren når mange nyutdannede skal inn på arbeidsmarkedet.

For å korrigere for disse faste svingningene og finne den underliggende trenden på arbeidsmarkedet brukes sesongjusterte tall. For mer om metoden som brukes, se Om sesongjusteringsmetode.

6 300 færre arbeidssøkere i mai

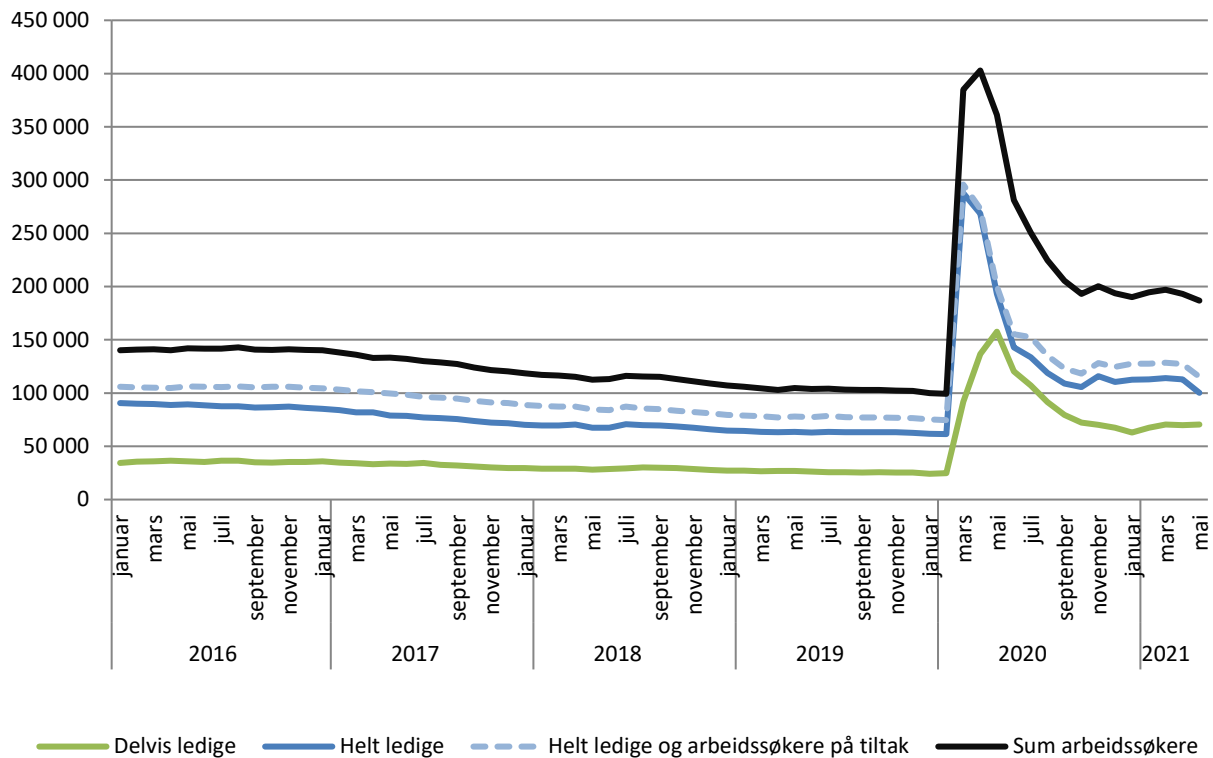
Ved utgangen av mai er det registrert 183 900 helt ledige, delvis ledige og arbeidssøkere på tiltak hos NAV, noe som utgjør 6,5 prosent av arbeidsstyrken. Justert for sesongvariasjoner falt antallet arbeidssøkere med 6 300 fra april.

– Det har vært en stor nedgang i antallet arbeidssøkere den siste måneden, etter at smittevernstiltakene har blitt lettet på flere steder. Men effekten av de siste nasjonale lettelsene og gjenåpningen i Oslo blir synlig først neste måned, sier arbeids- og velferdsdirektør Hans Christian Holte.

94 100 personer var registrert som helt ledige ved utgangen av mai, noe som utgjør 3,3 prosent av arbeidsstyrken. Bruttoledigheten, som er summen av helt ledige og arbeidssøkere på tiltak, var på 111 600 personer, eller 3,9 prosent av arbeidsstyrken. I tillegg var 72 300 registrert som delvis ledige.

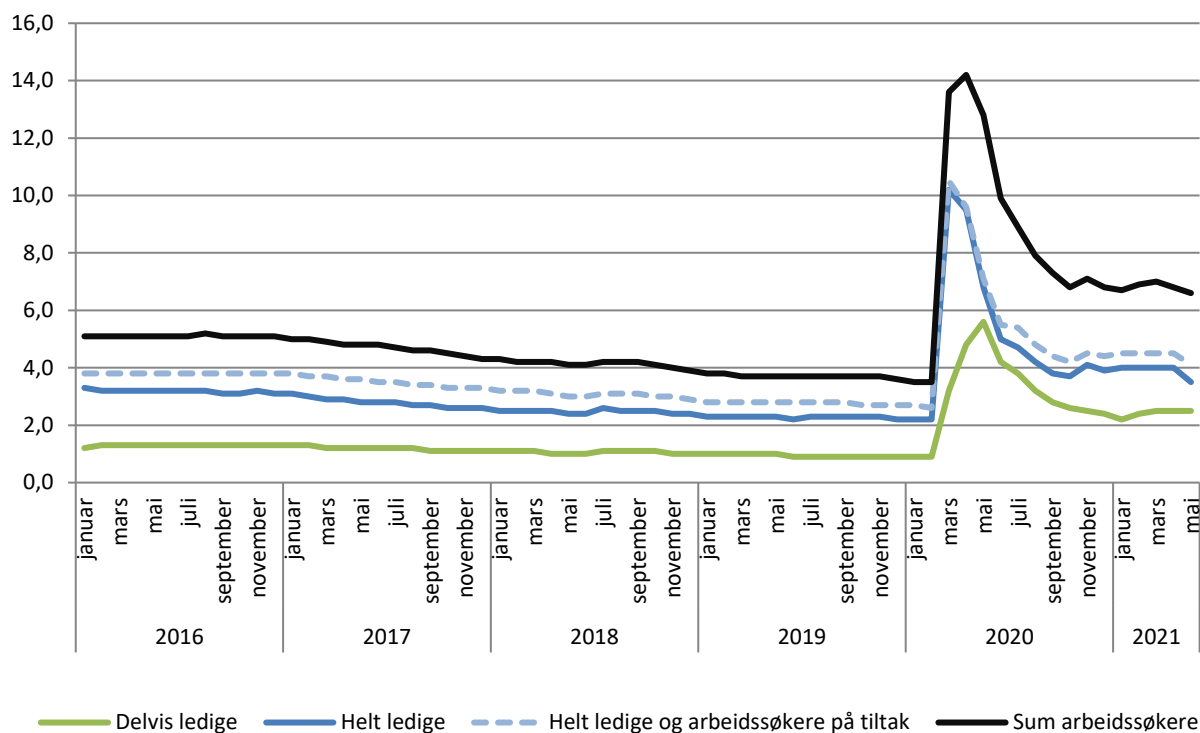
26 900 av de helt ledige er permitterte, mens det samme gjelder for 38 800 av de delvis ledige. De permitterte utgjør til sammen 2,3 prosent av arbeidsstyrken.

Figur 1: Utvikling i antall helt ledige, delvis ledige, summen av helt ledige og arbeidssøkere på tiltak, samt antall arbeidssøkere i alt per måned. Sesong- og bruddjusterte tall



Kilde: NAV

Figur 2: Utvikling i andel helt ledige, delvis ledige, summen av helt ledige og arbeidssøkere på tiltak, samt arbeidssøkere i alt per måned. Prosent av arbeidsstyrken. Sesong- og bruddjusterte tall



Kilde: NAV

I løpet av mai registrerte 10 400 personer seg som arbeidssøkere hos NAV. Det tilsvarer om lag 600 per virkedag, ned fra 900 per virkedag i april. 19 prosent oppgir permittering som årsak til at de registrerer seg, mot 42 prosent i april.

Størst nedgang innen butikk og salgsarbeid

Antallet arbeidssøkere har falt for samtlige yrkesgrupper fra april til mai. Nedgangen var størst blant personer med bakgrunn fra butikk- og salgsarbeid, fulgt av serviceyrker og annet arbeid, samt reiseliv og transport. Antallet helt ledige innen butikk- og salgsarbeid falt med 6 000 personer, justert for normale sesongvariasjoner, i tillegg var det en liten nedgang i antall delvis ledige.

– Mange kommuner på Østlandet har kunnet gjenåpne butikker i løpet av den siste måneden. Dette gir en betydelig nedgang i antall arbeidssøkere innen butikk- og salgsarbeid, sier Holte.

Ved utgangen av mai var andelen helt ledige høyest innen reiseliv og transport, med 10,1 prosent av arbeidsstyrken, og lavest innen undervisning og akademiske yrker, begge med 0,9 prosent.

Størst nedgang i Viken

Antallet arbeidssøkere har falt i alle fylker den siste måneden, justert for normale sesongvariasjoner. Nedgangen har vært størst i Viken (-8 %). Antall helt ledige falt kraftig, mens antall delvis ledige økte noe. Antall arbeidssøkere falt også kraftig i Vestfold og Telemark, samt Oslo.

Andelen helt ledige i prosent av arbeidsstyrken er høyest i Oslo, med 5,2 prosent, og lavest i Nordland med 2,2 prosent.

Størst nedgang for unge

Det var størst nedgang i antallet arbeidssøkere blant de under 30 år den siste måneden (-6 %), justert for normale sesongvariasjoner. Nedgangen var særlig stor blant helt ledige, mens antallet delvis ledige under 30 år økte noe.

Ved utgangen av mai er andelen helt ledige høyest i aldersgruppen 30-39 år, med 4,5 prosent av arbeidsstyrken, og lavest for de under 20 år, med 1,4 prosent.

Flere ledige stillinger

I løpet av mai ble det registrert 47 900 nye ledige stillinger på arbeidsplassen.no. Det tilsvarer 2 800 nye ledige stillinger per virkedag, mot 2 700 per virkedag i april.

Det var flest nye utlysninger innen helse, pleie og omsorg (8 300), bygg og anlegg (5 300) samt reiseliv og transport (4 700). På grunn av feil i publisert statistikk for ledige stillinger for 2020 er tallene ikke direkte sammenlignbare med mai 2020 (se faktaboks).

Faktaboks

Delvis ledige

En gjennomgang av data fra meldekortene de arbeidsledige sender inn til NAV, viser at om lag 10-15 prosent av de delvis ledige har arbeidet mer enn 35 timer i gjennomsnitt de siste to ukene. Andelen i mai 2021 er noe høyere enn samme periode året før. Dette vil både være personer som har skiftende arbeidstid og personer som er tilbake i arbeid, men som fremdeles sender inn meldekort. Antallet delvis ledige kan dermed være noe for høyt i statistikken til NAV.

Ledige stillinger

NAV har avdekket at publisert statistikk for ledige stillinger for 2020 er for lav. Vi har derfor valgt å fjerne tallene for endring fra året før i stillingstabellene. For mai i fjor viser publisert statistikk 28 000 nye stillinger, mens Nav estimerer at det korrekte tallet er om lag 32 100 stillinger. Basert på dette estimerer NAV at det i mai 2021 i var en økning på 15 800 stillinger, 1 036 flere stillinger per virkedag eller 58 prosent flere per virkedag i forhold til i fjor. Den store økningen må sees i sammenheng med at det var få stillinger utlyst i fjor på grunn av Covid-19 pandemien. NAV har også korrigert

stillingsstatistikk for januar - mars 2021. For januar og februar er endringen marginale, mens for mars er antall stillinger endret fra 45 700 til 47 900.

Sesongjusterte tall

Arbeidsledigheten følger gjerne et fast mønster gjennom året, såkalte sesongvariasjoner. For eksempel øker alltid arbeidsledigheten fra desember til januar, på grunn av at mange kontrakter går ut ved nyttår. Den øker også om sommeren når mange nyutdannede skal inn på arbeidsmarkedet. For å korrigere for disse faste svingningene og finne den underliggende trenden på arbeidsmarkedet brukes sesongjusterte tall. For mer om metoden som brukes, se Om sesongjusteringsmetode.

For mer informasjon, kontakt pressevakten hos NAV på telefon 400 03 144 eller presse@nav.no.

Kraftig nedgang i talet på arbeidssøkjjarar i juni

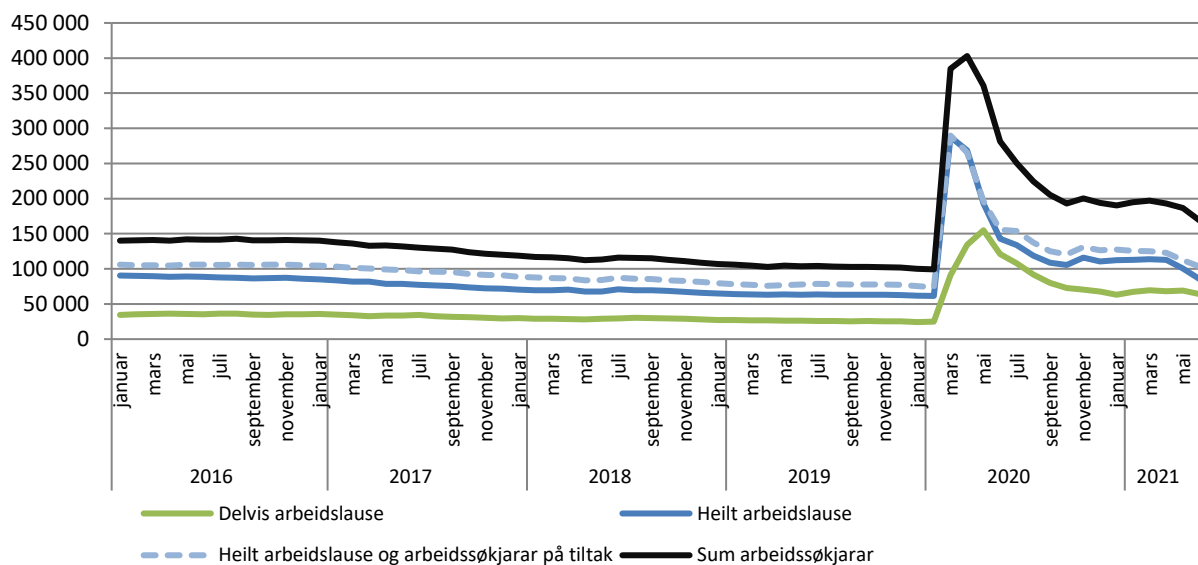
Ved utgangen av juni er det registrert 163 300 heilt arbeidslause, delvis arbeidslause og arbeidssøkjjarar på tiltak hov NAV, noko som utgjør 5,8 prosent av arbeidsstyrken. Dette er 17 800 færre enn ved utgangen av mai, justert for sesongvariasjonar.

– Nedgangen i talet på arbeidssøkjjarar i juni er den største sidan september i fjor. Nedgangen er størst blant dei heilt arbeidslause, og særleg blant dei heilt permitterte. Dette er ein tydeleg konsekvens av gjenopninga både nasjonal og særleg i Oslo og Viken, seier arbeids- og velferdsdirektør Hans Christian Holte.

81 300 personar var registrert som heilt arbeidslause ved utgangen av juni, noko som utgjør 2,9 prosent av arbeidsstyrken. Bruttoarbeidsløysa, som er summen av heilt arbeidslause og arbeidssøkjjarar på tiltak, var på 97 200 personar, eller 3,4 prosent av arbeidsstyrken. I tillegg var 66 100 registrert som delvis arbeidslause.

16 600 av dei heilt arbeidslause er permitterte, mens det same gjeld for 32 400 av dei delvis arbeidslause. Dei permittert utgjør til saman 1,7 prosent av arbeidsstyrken.

Figur 1: Utvikling i talet på heilt arbeidslause, delvis arbeidslause, bruttoarbeidsløysa, og talet på arbeidssøkjjarar i alt per månad. Sesong- og brotjusterte tal



Kjelde: NAV

I løpet av juni registrerte 16 200 personar seg som arbeidssøkjjarar hos NAV. Det svarar til om lag 600 per yrkedag. 13 prosent oppgjer permittering som årsak til at dei registrerer seg, mot 19 prosent i mai.

Størst nedgang innan reiseliv og transport

Talet på arbeidssøkjjarar gjekk ned for alle yrkesgrupper frå mai til juni, med unntak av dei utan eller med ukjent yrkesbakgrunn. Nedgangen var størst blant personar med bakgrunn frå reiseliv og transport, butikk- og salsarbeid, samt serviceyrker og anna arbeid.

Nedgangen i talet på heilt arbeidslause var størst innan reiseliv og transport, med 6 400 færre heilt arbeidslause enn førre månad, justert for normale sesongvariasjonar.

– Nedgangen i talet på arbeidssøkjjarar er denne månaden klart størst blant dei yrkesgruppene som har vore hardest råka av koronakrise, noko som er gledeleg, seier Holte.

Ved utgangen av juni var delen heilt arbeidslause høgast innan reiseliv og transport, med 6,8 prosent av arbeidsstyrken, og lågast innan akademiske yrker med 0,8 prosent.

Størst nedgang i Oslo og Viken

Talet på arbeidssøkjjarar gjekk ned i alle fylker den siste månaden, juster for normale sesongvariasjonar. Nedgangen var størst i Oslo (-14 %) og Viken (-12 %), og særleg talet på heilt arbeidslause gjekk kraftig ned. Talet på både heilt arbeidslause og delvis arbeidslause gjekk ned i alle fylker.

Delen heilt arbeidslause i prosent av arbeidsstyrken er høgast i Oslo, med 4,0 prosent, og lågast i Nordland med 1,9 prosent.

Nedgang i alle aldersgrupper

Talet på arbeidssøkjjarar gjekk ned blant alle aldersgrupper i juni, og det var størst nedgang i talet på arbeidssøkjjarar blant dei mellom 20 og 29 år (-10 %). Både talet på heilt og delvis arbeidslause gjekk kraftig ned for denne aldersgruppa.

Ved utgangen av juni er delen heilt arbeidslause høgast i aldersgruppa 30-39 år, med 3,9 prosent av arbeidsstyrken, og lågast for dei under 20 år, med 1,6 prosent.

Høg etterspurnad etter arbeidskraft

I løpet av juni blei det registrert 57 100 nye ledige stillingar på arbeidsplassen.no. Det svarar til 2 300 nye ledige stillingar per vyrkedag, mot 2 800 per vyrkedag i mai.

Det var flest nye utlysingar innan helse, pleie og omsorg (9 800), bygg og anlegg (6 800), samt reiseliv og transport (6 000). Talet på ledige stillingar innan reiseliv og transport har tatt seg særleg opp dei siste månadane, i takt med gjenopninga. På grunn av feil i publisert statistikk for ledige stillingar for 2020 er tala ikkje direkte samanliknbare med juni 2020.

Faktaboks

Delvis arbeidslause

Ein gjennomgang av data frå meldekorta dei arbeidslause sender inn til NAV, viser at om lag 10-15 prosent av dei delvis arbeidslause har arbeida meir enn 35 timer i gjennomsnitt dei siste to vekene. Delen i juni 2021 er om lag på same nivå som same periode året før. Dette vil både være personar som har skiftande arbeidstid og personar som er tilbake i arbeid, men som framleis sender inn meldekort. Talet på delvis arbeidslause kan dermed være noko for høgt i statistikken til NAV.

Ledige stillingar

NAV har avdekka at publisert statistikk for ledige stillingar for 2020 er for låg. Vi har derfor valt å fjerne tala for endring frå året før i stillingstabellane. For juni i fjor viser publisert statistikk 33 170 nye stillingar, mens NAV estimerer at det korrekte talet er om lag 38 090 stillingar. Basert på dette estimerer NAV at det i juni 2021 var ei auke på 19 050 stillingar frå i fjor, 698 fleire stillingar per vyrkedag eller 44 prosent fleire per vyrkedag i forhold til i fjor. Den store auka må sjåast i samanheng med at det var få utlyste stillingar i fjor på grunn av Covid19-pandemien.

Sesongjusterte tal

Arbeidsløysa fylgjer gjerne eit fast mønster gjennom året, såkalla sesongvariasjonar. For eksempel aukar alltid arbeidsløysa frå desember til januar, på grunn av at mange kontraktar går ut ved nyttår. Den aukar også om sommaren når mange nyutdanna skal i på arbeidsmarknaden. For å korrigere for desse faste svingingane og finne den underliggjande trenden brukar vi sesongjusterte tal. For meir om metoden som brukast, sjå [Om sesongjusteringsmetode](#).

For mer informasjon, kontakt pressevakten hos NAV på telefon 400 03 144 eller presse@nav.no.

5 500 færre arbeidssøkkjarar i juli

Ved utgangen av juli er det registrert 149 300 heilt arbeidslause, delvis arbeidslause og arbeidssøkkjarar på tiltak hjå NAV, noko som utgjer 5,3 prosent av arbeidsstyrken. Dette er 5 500 færre enn ved utgangen av juni, justert for sesongvariasjonar.

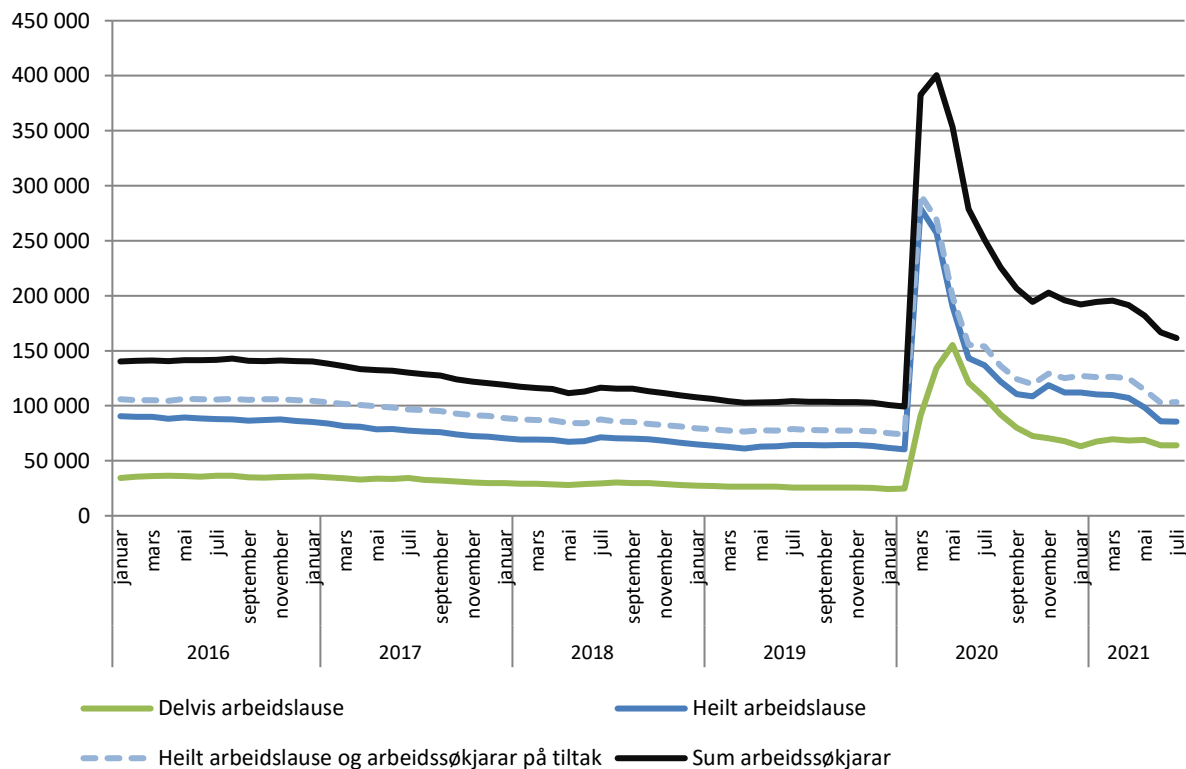
– Nedgangen i talet på arbeidssøkkjarar heldt fram i juli, i takt med oppmjukinga av smittevernstiltak, seier arbeids- og velferdsdirektør Hans Christian Holte.

86 800 personar var registrert som heilt arbeidslause ved utgangen av juli, noko som utgjer 3,1 prosent av arbeidsstyrken. Bruttoarbeidsløysa, som er summen av heilt arbeidslause og arbeidssøkkjarar på tiltak, var på 99 800 personar, eller 3,5 prosent av arbeidsstyrken. I tillegg var 49 500 registrert som delvis arbeidslause.

17 600 av dei heilt arbeidslause er permitterte, medan det same gjeld for 22 200 av dei delvis arbeidslause. Dei permitterte utgjer til saman 1,4 prosent av arbeidsstyrken.

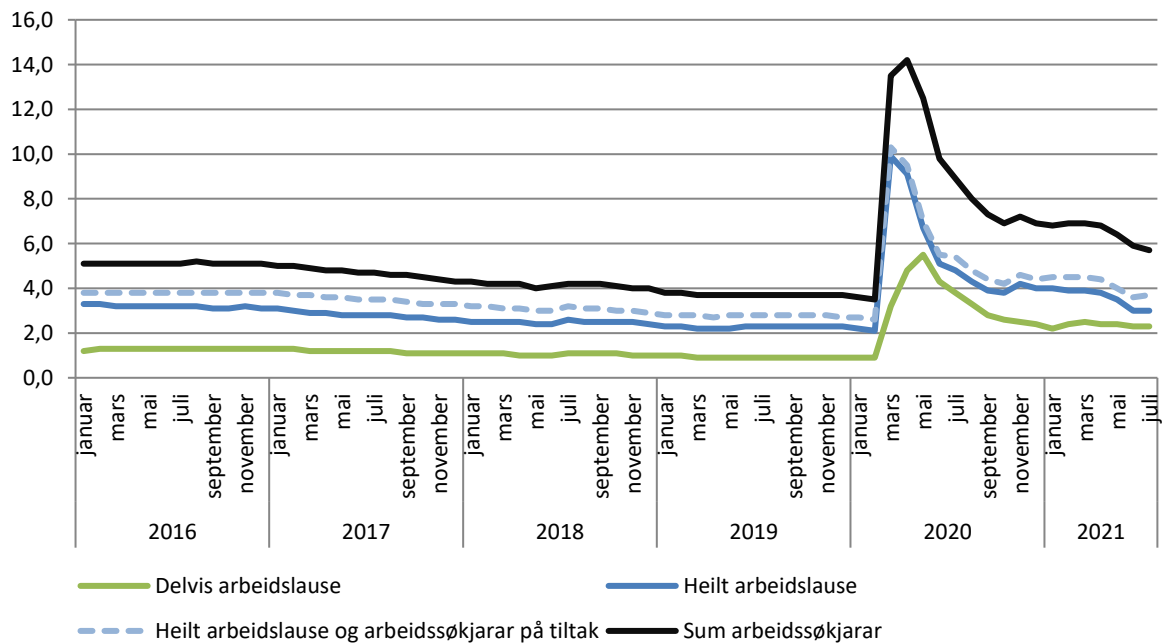
– Talet på permitterte har gått kraftig ned dei siste månadane, og i juli er det om lag halvparten så mange permitterte samanlikna med mars. Den siste månaden er det ein reduksjon i talet på delvis permitterte som fører til nedgangen, seier Holte.

Figur 1: Utvikling i talet på heilt arbeidslause, delvis arbeidslause, bruttoarbeidsløysa, og talet på arbeidssøkkjarar i alt per månad. Sesong- og brotjusterte tal



Kjelde: NAV

Figur 2: Utvikling i delen heilt arbeidslause, delvis arbeidslause, bruttoarbeidsløysa, og talet på arbeidssøkjjarar i alt per måned. Prosent av arbeidsstyrken. Sesong- og brotjusterte tal



Kjelde: NAV

I løpet av juli registrerte 9 900 personar seg som arbeidssøkjjarar hjå NAV. Det svarer til om lag 500 per vyrkedag. 9 prosent oppgjev permittering som årsak til at dei registrerer seg, mot 13 prosent i juni.

Størst nedgang innan reiseliv og transport

Talet på arbeidssøkjjarar gjekk ned eller haldt seg stabilt for alle yrkesgrupper frå juni til juli. Nedgangen var størst for dei med bakgrunn frå reiseliv og transport, butikk- og salsarbeid, samt serviceyrker og anna arbeid. Nedgangen i talet på heilt arbeidslause var størst innan reiseliv og transport, med 800 færre heilt arbeidslause enn førre månad, justert for normale sesongvariasjonar.

Ved utgangen av juli var delen heilt arbeidslause høgast innan reiseliv og transport, med 6,6 prosent av arbeidsstyrken, og lågast innan akademiske yrker, med 1,0 prosent.

Størst nedgang i Oslo

Talet på arbeidssøkjjarar gjekk ned i alle fylker den siste månaden, justert for normale sesongvariasjonar. Nedgangen var størst i Oslo (-5,7 %) og Vestfold og Telemark (-4,4 %).

Delen heilt arbeidslause i prosent av arbeidsstyrken er høgast i Oslo, med 4,2 prosent, og lågast i Nordland med 2,0 prosent.

Nedgang i alle aldersgrupper

Talet på arbeidssøkjjarar gjekk ned blant alle aldersgrupper i juli, og det var størst nedgang i talet på arbeidssøkjjarar blant dei mellom 25 og 29 år (-6 %). Både talet på heilt og delvis arbeidslause gjekk ned for denne aldersgruppa.

Ved utgangen av juli er delen heilt arbeidslause høgast i aldersgruppa 30-39 år, med 4,1 prosent av arbeidsstyrken, og lågast for dei under 20, med 1,3 prosent

Høg etterspurnad etter arbeidskraft

I løpet av juli vart det registrert 29 900 nye ledige stillingar på arbeidsplassen.no. Det svarar til 1 500 nye ledige stillingar per vyrkedag, mot 2 300 i juni.

Det var flest nye utlysingar innan helse, pleie og omsorg (5 600), bygg og anlegg (3 200), samt butikk- og salsarbeid (3 100). På grunn av feil i publisert statistikk for ledige stillingar for 2020 er tala ikkje direkte samanliknbare med juli 2020.

Faktaboks

Delvis arbeidslause

Ein gjennomgang av data frå meldekorta dei arbeidslause sender inn til NAV, viser at om lag 15-20 prosent av dei delvis arbeidslause har arbeida meir enn 35 timer i gjennomsnitt dei siste to vekene. Delen i juli 2021 er om lag på same nivå som same periode året før. Dette vil både være personar som har skiftande arbeidstid og personar som er tilbake i arbeid, men som framleis sender inn meldekort. Talet på delvis arbeidslause kan dermed være noko for høgt i statistikken til NAV

Ledige stillingar

NAV har avdekket at publisert statistikk for ledige stillingar for 2020 er for låg. Vi har derfor valt å fjerne tala for endring frå året før i stillingstabellane. For juli i fjor viser publisert statistikk 19 990 nye stillingar, mens NAV estimerer at det korrekte talet er om lag 23 450 stillingar. Basert på dette estimerer NAV at det i juli 2021 var ei auke på 6 500 stillingar frå i fjor, 325 fleire stillingar per yrkedag eller 28 prosent fleire per yrkedag i forhold til i fjor. Den store auka må sjåast i samanheng med at det var få utlyste stillingar i fjor på grunn av Covid19-pandemien.

Sesongjusterte tal

Arbeidsløysa fylgjer gjerne eit fast mønster gjennom året, såkalla sesongvariasjonar. For eksempel aukar alltid arbeidsløysa frå desember til januar, på grunn av at mange kontraktar går ut ved nyttår. Den aukar også om sommaren når mange nyutdanna skal i på arbeidsmarknaden. For å korrigere for desse faste svingingane og finne den underliggjande trenden brukar vi sesongjusterte tal. For meir om metoden som brukast, sjå [Om sesongjusteringsmetode](#).

For meir informasjon, kontakt pressevakta hjå NAV på telefon 400 03 144 eller presse@nav.no.

11 500 færre arbeidssøkjjarar i august

Ved utgangen av august er det registrert 140 200 heilt arbeidslause, delvis arbeidslause og arbeidssøkjjarar på tiltak hjå NAV, noko som utgjer 5,0 prosent av arbeidsstyrken. Dette er 11 500 færre enn ved utgangen av juli, justert for sesongvariasjonar.

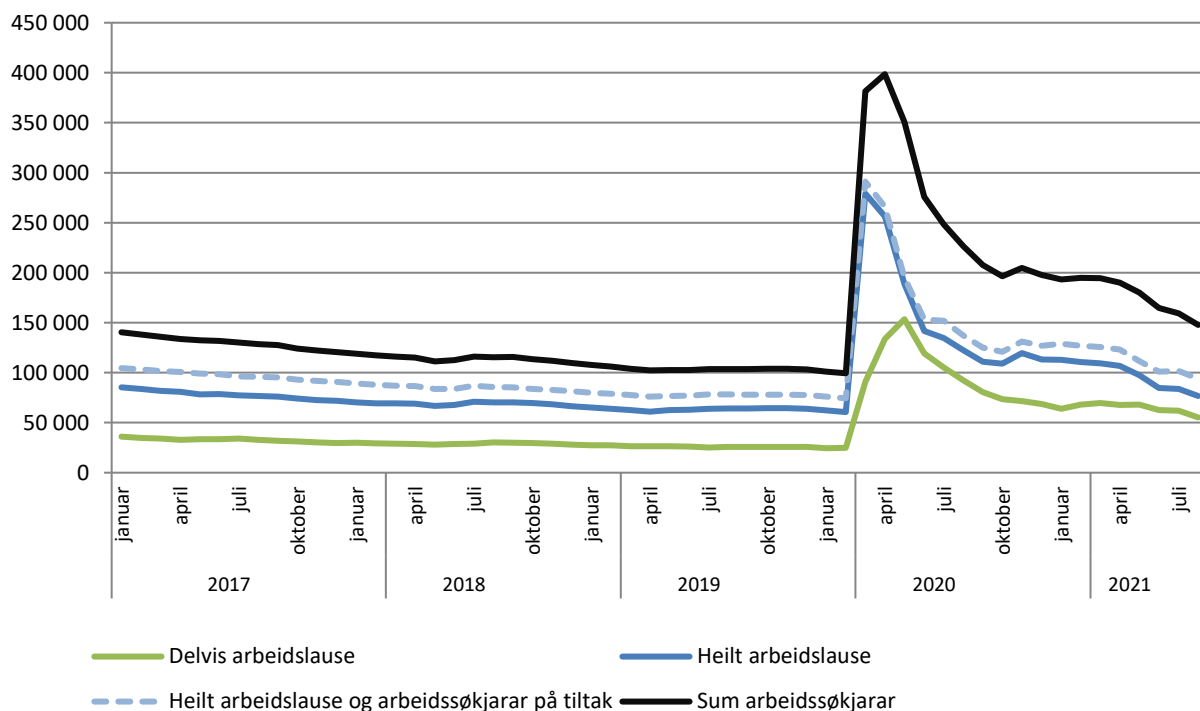
– Betringa på arbeidsmarknaden fortsette i august. Talet på heilt arbeidslause er no lågare enn det høgaste nivået under oljeprisfallet i 2015/16, men talet på delvis arbeidslause er framleis høgt, seier arbeids- og velferdsdirektør Hans Christian Holte.

75 800 personar var registrert som heilt arbeidslause ved utgangen av august, noko som utgjer 2,7 prosent av arbeidsstyrken. Bruttoarbeidsløysa, som er summen av heilt arbeidslause og arbeidssøkjjarar på tiltak, var på 90 400 personer, eller 3,2 prosent av arbeidsstyrken. I tillegg var 49 700 registrert som delvis arbeidslause.

11 500 av dei heilt arbeidslause er permitterte, medan det same gjeld for 19 900 av dei delvis arbeidslause. Dei permitterte utgjer til saman 1,1 prosent av arbeidsstyrken.

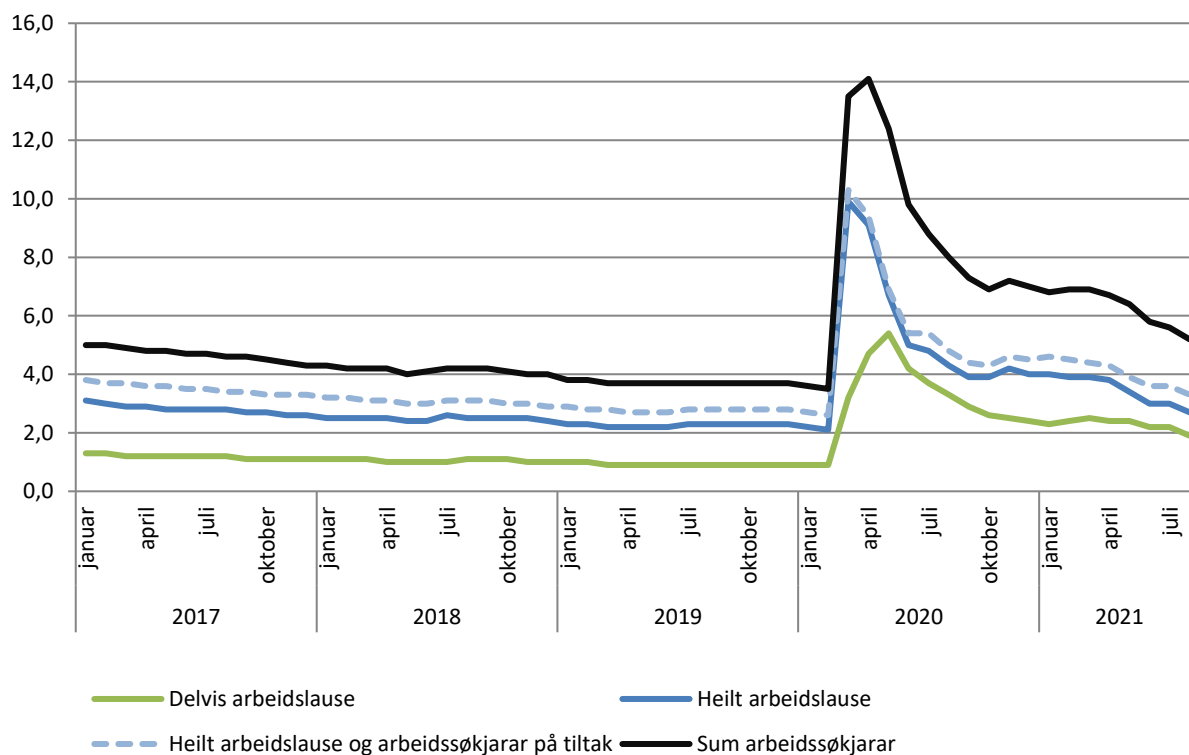
– Ein stor del av nedgangen i talet på arbeidssøkjjarar dei siste månadene skuldast færre permitterte. Samanlikna med utgangen av mars har det blitt 71 600 færre arbeidssøkjjarar registrert hos NAV, og 48 200 av dette kjem av færre permitterte, seier Holte.

Figur 1: Utvikling i talet på heilt arbeidslause, delvis arbeidslause, bruttoarbeidsløysa, og talet på arbeidssøkjjarar i alt per månad. Sesong- og brotjusterte tal.



Kjelde: NAV

Figur 2: Utvikling i delen heilt arbeidslause, delvis arbeidslause, bruttoarbeidsløysa, og talet på arbeidssøkjjarar i alt per måned. Prosent av arbeidsstyrken. Sesong- og brotjusterte tal.



Kjelde: NAV

I løpet av august registrerte 16 100 personar seg som arbeidssøklarar hjå NAV. Det svarer til om lag 600 per yrkedag. Personar som oppgir at dei har mista eller kjem til å miste jobben utgjør den største gruppa, med 29 prosent av dei nye arbeidssøklarane. 11 prosent seier dei er nyutdanna eller akkurat ferdig med militærtjeneste. Berre 9 prosent oppgav permittering som årsak til at dei registrerer seg.

Størst nedgang innan reiseliv og transport

Talet på arbeidssøklarar gjekk ned for alle yrkesgrupper frå juli til august. Nedgangen var størst for dei med bakgrunn frå reiseliv og transport, serviceyrker og anna arbeid, samt butikk- og salsarbeid. Nedgangen i talet på heilt arbeidslause var størst innan reiseliv og transport, med 2 500 færre heilt arbeidslause enn førre månad, justert for normale sesongvariasjonar.

Ved utgangen av august var delen heilt arbeidslause høgast innan reiseliv og transport, med 5,2 prosent av arbeidsstyrken, og lågast innan akademiske yrker, med 0,9 prosent.

Størst nedgang i Viken og Troms og Finnmark

Talet på arbeidssøklarar har gått ned i alle fylker den siste månaden, justert for normale sesongvariasjonar. Nedgangen var størst i Viken (-11%) og Troms og Finnmark (-11 %).

Delen heilt arbeidslause i prosent av arbeidsstyrken er høgast i Oslo, med 3,5 prosent, og lågast i Nordland med 1,9 prosent.

Størst nedgang for unge

Talet på arbeidssøklarar gjekk ned blant alle aldersgrupper i august, og det var størst nedgang i talet på arbeidssøklarar blant dei under 25 år (-12 %).

Ved utgangen av august er delen heilt arbeidslause høgast i aldersgruppa 30-39 år, med 3,6 prosent av arbeidsstyrken, og lågast for dei under 20, med 1,4 prosent.

Høg etterspurnad etter arbeidskraft

I løpet av august vart det registrert 45 900 nye ledige stillingar på arbeidsplassen.no. Det svarar til 1 800 nye ledige stillingar per yrkedag, mot 1 500 i juli.

Det var flest nye utlysingar innan helse, pleie og omsorg (7 900), bygg og anlegg (6 000), samt butikk- og salsarbeid (5 800). På grunn av feil i publisert statistikk for ledige stillingar for 2020 er tala ikkje direkte samanliknbare med august 2020.

Faktaboks

Delvis arbeidslause

Ein gjennomgang av data frå meldekorta dei arbeidslause sender inn til NAV, viser at om lag 20 prosent av dei delvis arbeidslause har arbeida meir enn 35 timer i gjennomsnitt dei siste to vekene. Delen i august 2021 er om lag 3 prosentpoeng høgare same periode i fjor. Dette vil både være personar som har skiftande arbeidstid og personar som er tilbake i arbeid, men som framleis sender inn meldekort. Talet på delvis arbeidslause kan dermed være noko for høgt i statistikken til NAV.

Ledige stillingar

NAV har avdekka at publisert statistikk for ledige stillingar for 2020 var for lav. Vi har derfor valt å fjerne talla frå kolonna «Endring fra i fjor per virkedag. Prosent» i tabellane som inneheld stillingar. For august 2020 viste publisert statistikk 21 431 nye stillingar, mens det korrekte talet er om lag 24 590 stillingar. NAV estimerer altså ei auke på om lag 21 280 stillingar frå august i fjor til august i år. Det svarar til 605 fleire stillingar per yrkedag (+ 49 prosent).

Sesongjusterte tal

Arbeidsløysa fylgjer gjerne eit fast mønster gjennom året, såkalla sesongvariasjonar. For eksempel aukar alltid arbeidsløysa frå desember til januar, på grunn av at mange kontraktar går ut ved nyttår. Den aukar også om sommaren når mange nyutdanna skal i på arbeidsmarknaden. For å korrigere for desse faste svingingane og finne den underliggjande trenden brukar vi sesongjusterte tal. For meir om metoden som brukast, sjå [Om sesongjusteringsmetode](#).

For meir informasjon, kontakt pressevakta hjå NAV på telefon 400 03 144 eller presse@nav.no.

10 500 færre arbeidssøkjjarar i september

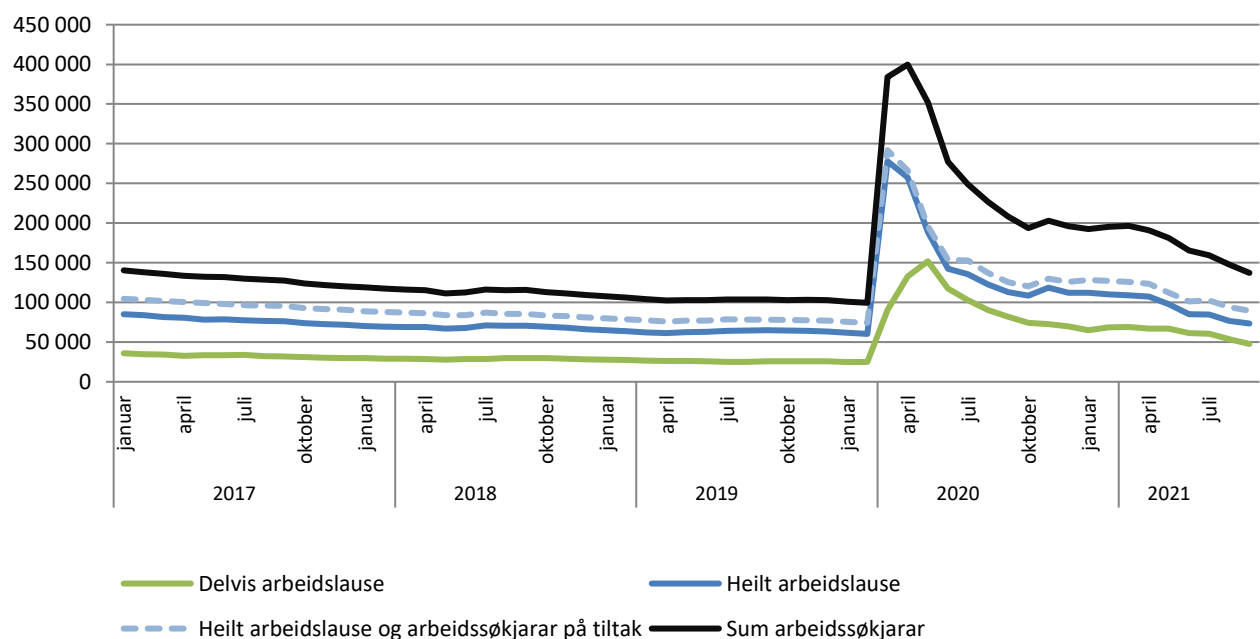
Ved utgangen av september er det registrert 129 600 heilt arbeidslause, delvis arbeidslause og arbeidssøkjjarar hjå NAV, noko som utgjer 4,6 prosent av arbeidsstyrken. Dette er 10 500 færre enn ved utgangen av august, justert for sesongvariasjonar.

– Vi ser at gjenåpninga i stor grad påverkar arbeidsmarkanden. Etterspurnaden etter arbeidskraft er på eit rekordhøgt nivå og det er stadig færre som er registrert som arbeidssøkjjarar hjå NAV, seier arbeids- og velferdsdirektør Hans Christian Holte.

67 600 personar var registrert som heilt arbeidslause ved utgangen av september, noko som utgjer 2,4 prosent av arbeidsstyrken. Bruttoarbeidsløyse, som er summen av heilt arbeidslause og arbeidssøkjjarar på tiltak, var på 83 400 personar, eller 2,9 prosent av arbeidsstyrken. I tillegg var 46 200 personar registrert som delvis arbeidslause.

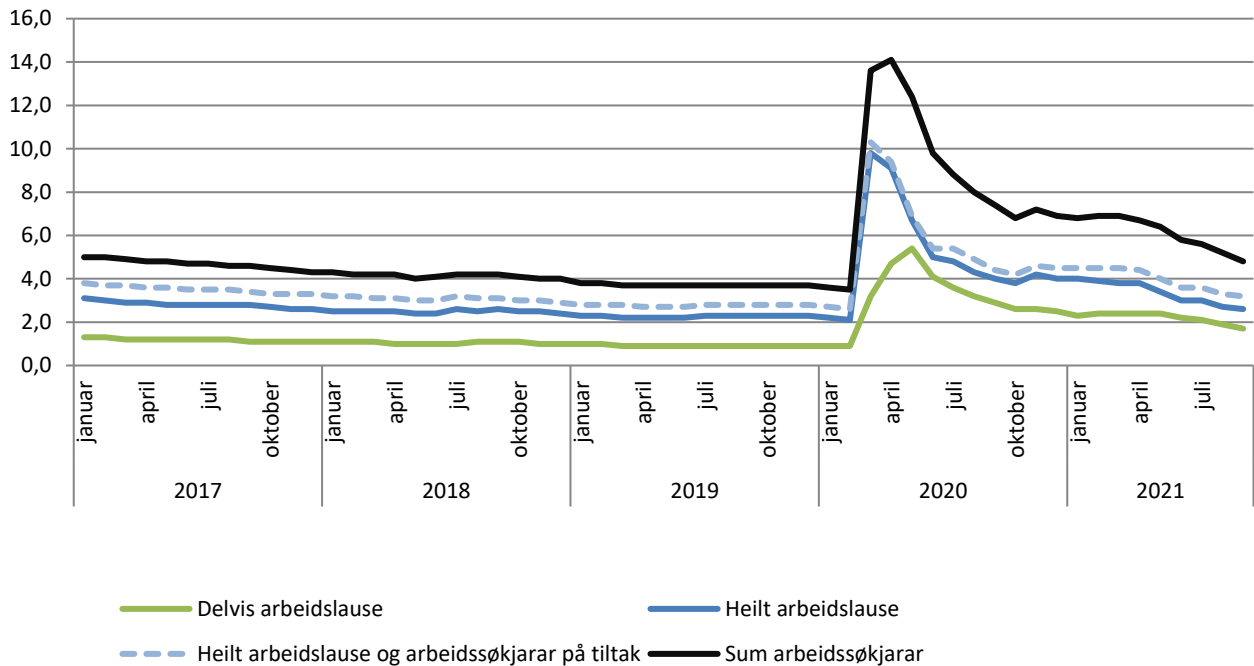
8 800 av dei heilt arbeidslause er permitterte, medan det same gjeld for 16 000 av dei delvis arbeidslause. Dei permitterte utgjer til saman 0,9 prosent av arbeidsstyrken.

Figur 1: Utvikling i talet på heilt arbeidslause, delvis arbeidslause, bruttoarbeidsløysa, og talet på arbeidssøkjjarar i alt per måned. Sesong- og brotjusterte tal



Kjelde: NAV

Figur 2: Utvikling i delen heilt arbeidslause, delvis arbeidslause, bruttoarbeidsløysa, og talet på arbeidssøkjjarar i alt per månad. Prosent av arbeidsstyrken. Sesong- og brotjusterte tal



Kjelde: NAV

I løpet av september registrerte 12 700 personer seg som arbeidssøkjjarar hjå NAV, noko som svarar til om lag 600 per yrkedag. Personar som har mista eller kjem til å miste jobben utgjør den største gruppa av dei ny arbeidssøkjjarane, med 29 prosent. 12 prosent seier dei er usikre på jobbsituasjonen sin, og 11 prosent har sagt opp eller kjem til å seie opp jobben sin. Berre 10 prosent oppgav permittering som årsak til at dei registrerer seg.

Størst nedgang innan reiseliv og transport

Talet på arbeidssøkjjarar gjekk ned for alle yrkesgrupper frå august til september. Justert for normale sesongvariasjonar var nedgangen størst for dei med bakgrunn frå reiseliv og transport (-2 600), serviceyrker og anna arbeid (-1 300), samt butikk- og salsarbeid (-1 200). Talet på heilt arbeidslause gjekk ned for alle yrkesgrupper med unntak av personar med bakgrunn frå undervisning, mens talet på delvis arbeidslause gjekk ned for alle yrkesgrupper.

Ved utgangen av september var delen heilt arbeidslause høgast innan reiseliv og transport, med 4,6 prosent av arbeidsstyrken, og lågast innan akademiske yrker og undervisning, begge med 0,8 prosent.

Størst nedgang i Oslo

Talet på arbeidssøkjjarar har gått ned i alle fylker den siste månaden, justert for normale sesongvariasjonar. Nedgangen var størst i Oslo (-8 %) og Vestland (-7 %). Både talet på heilt arbeidslause og delvis arbeidslause gjekk ned i alle fylker.

Delen heilt arbeidslause i prosent av arbeidsstyrken er høgast i Oslo, med 3,1 prosent, og lågast i Nordland og Troms og Finnmark, begge med 1,7 prosent.

Størst nedgang i aldersgruppa 20 – 24 år

Talet på arbeidssøklarar gjekk ned blant alle aldersgrupper frå august til september. Det var størst nedgang i talet på arbeidssøklarar blant dei mellom 20 og 24 år (-9 %).

Delen heilt arbeidslause er høgast i aldersgruppa 30-39 år, med 3,2 prosent av arbeidsstyrken, og lågast for dei under 20 år, med 1,3 prosent av arbeidsstyrken.

Høg etterspurnad etter arbeidskraft

I løpet av september vart det registrert 45 000 nye ledige stillingar på arbeidsplassen.no. Det svarar til 2 200 ledige stillingar per yrkedag. Justert for sesongvariasjonar er dette 100 fleire stillingar per yrkedag enn førre månad.

Det var flest nye utlysingar innan helse, pleie og omsorg (9 400), butikk- og salsarbeid (5 100) og bygg og anlegg (4 400). På grunn av feil i publisert statistikk for ledige stillingar for 2020 er tala ikkje direkte samanliknbare med september 2020.

Faktaboks

Delvis arbeidslause

Ein gjennomgang av data frå meldekorta dei arbeidslause sender inn til NAV, viser at om lag 20 prosent av dei delvis arbeidslause har arbeida meir enn 35 timer i gjennomsnitt dei siste to vekene. Delen i september 2021 er på nivå med same periode i fjor. Dette vil både være personar som har skiftande arbeidstid og personar som er tilbake i arbeid, men som framleis sender inn meldekort. Talet på delvis arbeidslause kan dermed være noko for høgt i statistikken til NAV

Ledige stillingar

NAV har avdekket at publisert statistikk for ledige stillingar for 2020 var for lav. Vi har derfor valt å fjerne talla frå kolonna «Endring fra i fjor per virkedag. Prosent» i tabellane som inneheld stillingar. For september 2020 viste publisert statistikk 38 059 nye stillingar, mens det korrekte talet er om lag 43 610 stillingar. NAV estimerer altså ei auke på om lag 1 376 stillingar frå september i fjor til september i år. Det svarar til 505 fleire stillingar per yrkedag (+ 29 prosent).

Sesongjusterte tal

Arbeidsløysa fylgjer gjerne eit fast mønster gjennom året, såkalla sesongvariasjonar. For eksempel aukar alltid arbeidsløysa frå desember til januar, på grunn av at mange kontraktar går ut ved nyttår. Den aukar også om sommaren når mange nyutdanna skal i på arbeidsmarknaden. For å korrigere for desse faste svingingane og finne den underliggjande trenden brukar vi sesongjusterte tal. For meir om metoden som brukast, sjå [Om sesongjusteringsmetode](#).

For meir informasjon, kontakt pressevakta hjå NAV på telefon 400 03 144 eller presse@nav.no.

9 500 færre arbeidssøkjjarar i oktober

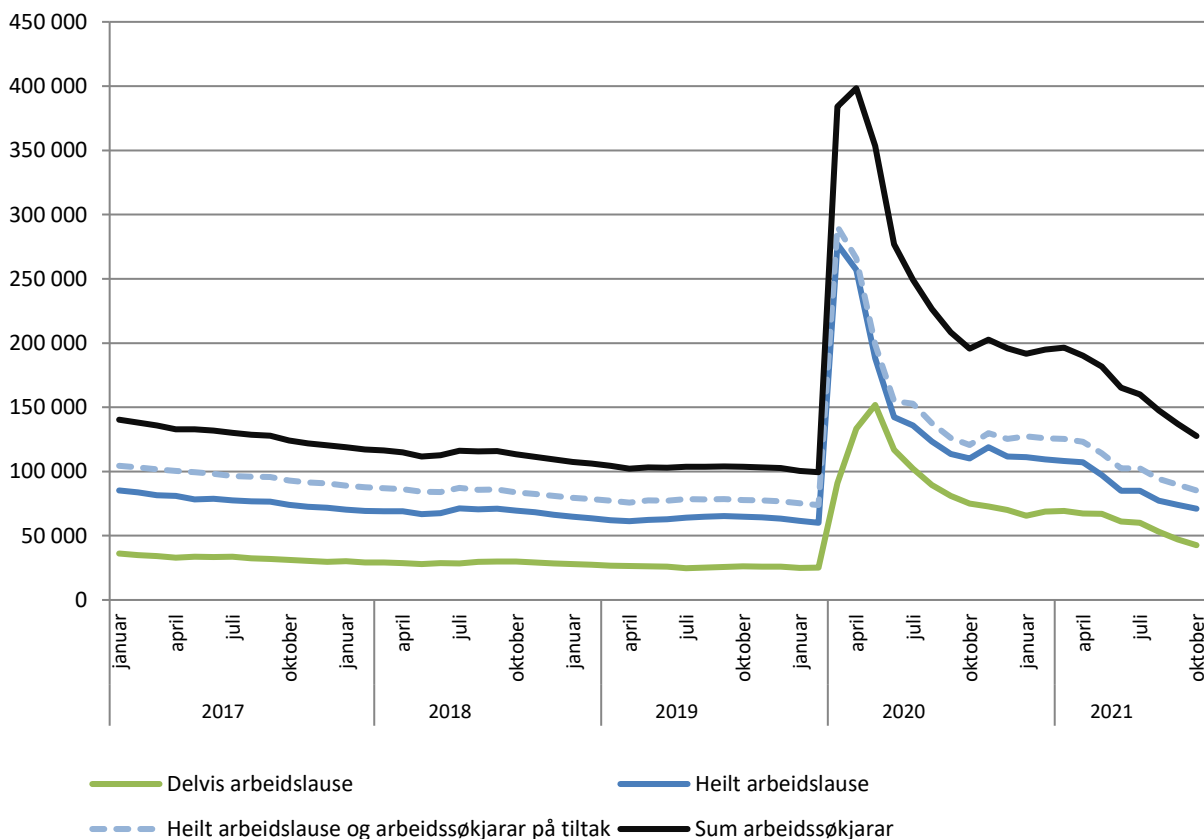
Ved utgangen av oktober er det registrert 121 200 heilt arbeidslause, delvis arbeidslause og arbeidssøkjjarar på tiltak hjå NAV, noko som utgjer 4,3 prosent av arbeidsstyrken. Dette er 9 500 færre enn ved utgangen av september, justert for sesongvariasjonar.

– Betringa i arbeidsmarknaden heldt fram i oktober. Talet på arbeidssøkarar har gått ned i sju månader på rad, og det er no nesten 70 000 færre arbeidssøkarar enn det var i mars. Samtidig er det stor etterspurnad etter arbeidskraft, og mange utlyste stillingar, seier arbeids- og velferdsdirektør Hans Christian Holte.

63 300 personar var registrert som heilt arbeidslause ved utgangen av oktober, noko som utgjer 2,2 prosent av arbeidsstyrken. Bruttoarbeidsløysa, som er summen av heilt arbeidslause og arbeidssøkjjarar på tiltak, var på 79 800 personar, eller 2,8 prosent av arbeidsstyrken. I tillegg var 41 400 personar registrert som delvis arbeidslause.

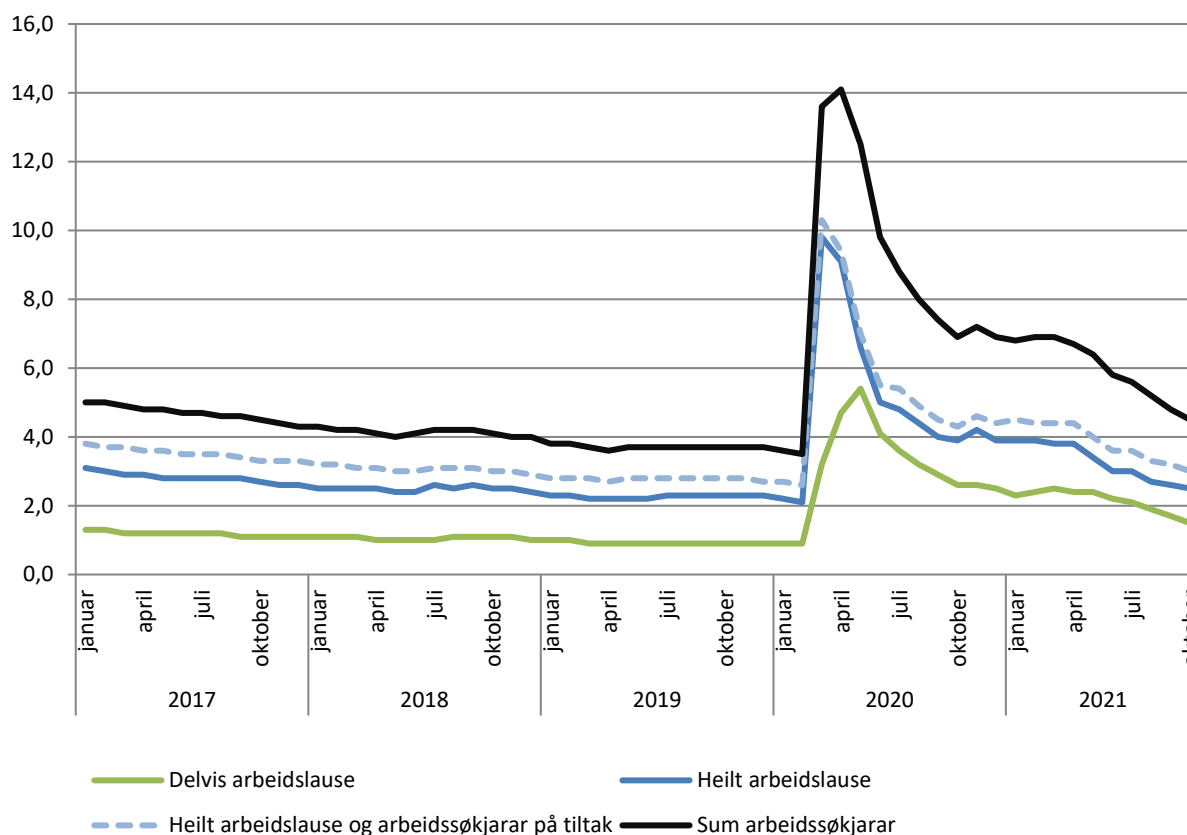
7 400 av dei heilt arbeidslause er permitterte, medan det same gjeld for 12 200 av dei delvis arbeidslause. Dei permitterte utgjer til saman 0,7 prosent av arbeidsstyrken.

Figur 1: Utvikling i talet på heilt arbeidslause, delvis arbeidslause, bruttoarbeidsløysa, og talet på arbeidssøkjjarar i alt per måned. Sesong- og brotjusterte tal



Kjelde: NAV

Figur 2: Utvikling i delen heilt arbeidslause, delvis arbeidslause, bruttoarbeidsløysa, og talet på arbeidssøkjjarar i alt per måned. Prosent av arbeidsstyrken. Sesong- og brotjusterte tal



Kjelde: NAV

I løpet av oktober registrerte 11 800 personar seg som arbeidssøkjjarar hjå NAV, noko som svarar til om lag 600 per vyrkedag. Personar som har mista eller kjem til å miste jobben utgjør den største gruppa av dei nye arbeidssøkjjarane, med 28 prosent. 13 prosent oppgir permittering som årsak til at dei registrerte seg, 11 prosent seier dei er usikre på jobbsituasjonen sin, og 11 prosent har sagt opp eller kjem til å seie opp jobben sin.

Størst nedgang innan reiseliv og transport

Talet på arbeidssøkjjarar gjekk ned for alle yrkesgrupper frå september til oktober. Justert for normale sesongvariasjonar var nedgangen størst for dei med bakgrunn frå reiseliv og transport (-2 700), serviceyrker og anna arbeid (-1 300), samt butikk- og salsarbeid (- 900). Talet på heilt arbeidslause gjekk ned eller var uendra for alle yrkesgrupper, medan talet på delvis arbeidslause gjekk ned for alle yrkesgrupper.

Ved utgangen av oktober var delen heilt arbeidslause høgast innan reiseliv og transport, med 4,1 prosent av arbeidsstyrken, og lågast innan akademiske yrker og undervisning, begge med 0,7 prosent.

Størst nedgang i Oslo

Talet på arbeidssøkjjarar har gått ned i alle fylker den siste månaden, justert for normale sesongvariasjonar. Nedgangen var størst for Oslo (-8 %), Viken (-7 %) og Trøndelag (-7 %). Både talet på heilt og delvis arbeidslause gjekk ned i alle fylker.

Delen heilt arbeidslause i prosent av arbeidsstyrken er høgast i Oslo, med 2,8 prosent, og lågast i Troms og Finnmark, med 1,6 prosent.

Størst nedgang i aldersgruppa 40-59 år

Talet på arbeidssøkjjarar gjekk ned blant alle aldersgrupper frå september til oktober. Det var størst nedgang i talet på arbeidssøkjjarar blant dei mellom 40-49 år (-7 %) og 50-59 år (-7 %).

Delen heilt arbeidslause er høgast i aldersgruppa 30-39 år, med 3,0 prosent av arbeidsstyrken, og lågast for dei under 20 år, med 1,1 prosent av arbeidsstyrken.

Høg etterspurnad etter arbeidskraft

I løpet av oktober vart det registrert 41 700 nye ledige stillingar på arbeidsplassen.no. Det svarar til 2 100 ledige stillingar per yrkedag

Det var flest nye utlysingar innan helse, pleie og omsorg (8 100), butikk- og salsarbeid (4 500), ingeniør- og ikt-fag (4 000) og bygg og anlegg (3 900). På grunn av feil i publisert statistikk for ledige stillingar i 2020 er tala ikkje direkte samanliknbare med oktober 2020.

Faktaboks

Delvis arbeidslause

Ein gjennomgang av data frå meldekorta dei arbeidslause sender inn til NAV, viser at om lag 19,3 prosent av dei delvis arbeidslause har arbeida meir enn 35 timer i gjennomsnitt dei siste to vekene. Delen i oktober 2021 er på nivå med same periode i fjor. Dette vil både være personar som har skiftande arbeidstid og personar som er tilbake i arbeid, men som framleis sender inn meldekort. Talet på delvis arbeidslause kan dermed være noko for høgt i statistikken til NAV.

Ledige stillingar

NAV har avdekka at publisert statistikk for ledige stillingar for 2020 var for lav. Vi har difor vald å fjerne tala frå kolonna «Endring fra i fjor per virkedag. Prosent» i tabellane som inneheld stillingar. For oktober 2020 viste publisert statistikk 27 403 nye stillingar, medan det korrekte talet er om lag 31 840 stillingar. NAV estimerer altså ei auke på om lag 9 900 stillingar frå oktober i fjor til oktober i år. Det svarar til om lag 500 fleire stillingar per yrkedag, og ein auke på 31 prosent.

Sesongjusterte tal

Arbeidsløysa fylgjer gjerne eit fast mønster gjennom året, såkalla sesongvariasjonar. For eksempel aukar alltid arbeidsløysa frå desember til januar, på grunn av at mange kontraktar går ut ved nyttår. Den aukar også om sommaren når mange nyutdanna skal i på arbeidsmarknaden. For å korrigere for desse faste svingingane og finne den underliggjande trenden brukar vi sesongjusterte tal. For meir om metoden som brukast, sjå [Om sesongjusteringsmetode](#).

For meir informasjon, kontakt pressevakta hjå NAV på telefon 400 03 144 eller presse@nav.no.