

Innhold i rapporten

Statistikken viser søknader om ordinære dagpenger og dagpenger under permittering etter start korona-krise uke 11, mandag 9. mars, fordelt på næring. Statistikken viser registrert næring i Aa-register for de personer som har hatt et arbeidsforhold i løpet av tre måneder før dagpengesøknad. Statistikken omfatter førstegangssøknad om dagpenger og søknad om gjenopptak.

Tall

Antall søknader om dagpenger = Antall mottatte søknader om ordinære dagpenger og dagpenger under permittering (både førstegangssøknad og gjenopptak).

Antall personer som har søkt dagpenger = Samme som antall søknader om dagpenger, men juster slik at en person telles kun en gang, hvis person har sendt flere søknader i perioden

- Antall jobber(arbeidsforhold) = Antall jobber (arbeidsforhold) registrert i Aa-register og over 1 times arbeid per uke (planlagt eller gjennomført). For personer som har arbeidsforhold i ulike virksomheter telles en jobb for hver virksomhet, for personer med flere arbeidsforhold i samme virksomhet telles kun ett arbeidsforhold. Definisjon er lagt nære SSB definisjon av tabell 11652, men det er ikke benyttet inntektsdata for definisjon av arbeidsforhold.

Andel av jobber(arbeidsforhold) = Antall arbeidsforhold for personer som har søkt dagpenger dividert med antall jobber (arbeidsforhold) i alt

- Antall virksomheter: Ett foretak består av en eller flere virksomheter. F.eks foretaket "Den norske hotellkjeden AS" med 10 virksomheter, en for hvert hotell i ulike kommuner. For å kunne fordele på fylker brukes i denne statistikken antall virksomheter. Da det finnes flere virksomheter enn foretak i Norge, så vil tall for antall ansatte per virksomhet være lavere enn antall ansatte per foretak. En virksomhet har en næring. Noen få virksomheter skifter næring og vil i denne statistikken være i to næringsgrupper.

Fordelingsvariabler

Fylke, kommune

Type dagpenger: Ordinære dagpenger, dagpenger under permittering.

Næring og næringsgruppe

Oppdatering og statistikkperiode

Månedlig

Spesialtegn

* = Tall under 4, ingen verdi eller tall kan ikke oppgis

Kilde

NAV (dokumentarkiv og Aa-register)

Endringer i rapporten

2021 sep: Korrigeret prikking av tabeller for fylke og kommune slik at kun tall under 4 prikket. Tidligere rapporter prikket feilaktig tall under 4 permitterte.

2020 des: Rettet arkfane "Næring. Kommune. Andel" til tall for "Andel arbeidsforhold med søknad om dagpenger" fra gal verdi "Andel arbeidsforhold med søknad om dagpenger under permittering" som har vært vist de siste månedene.

2020 aug: Endret til å vise alle næringer for 2-siffer-tabellene.

2020 aug: Tilpasset layout til normalt antall dagpengesøknader. Viser kun 25 største næringer for detaljert næringstabell. Endret fylkes- og kommunetabell til å vise samlet for søknad om ordinære og dagpenger under permittering. Flere tall i arkfane forklaring.

2020 mai: Rapport endret fra å bruke antall ansatte til antall jobber (arbeidsforhold) som telleenhet. Hensikt med endring: Dette gir bedre forholdstall for næring hvor mange personer har ekstrajobb som f.eks. serveringsvirksomhet. Endringen fører til stor endring i andel for næringene: Jordbruk, skogbruk, fiske, hotell- og servicevirksomhet og

Søknader om dagpenger. Næring. En måned

Om statistikken

private tjenester ellers. For øvrige næringer er endringene mindre. Tabeller etter gammel beregningsmetode kan utleveres på forespørsel de to neste uker.
25. mars: Rapport ny

Kontakt

Media: Presse@nav.no. Spørsmål om statistikken: nav.statistikk@nav.no eller steinar.folkvord@nav.no

Sperrefrist til publisert på nav.no

Rapport oppdatert: 02.11.2021



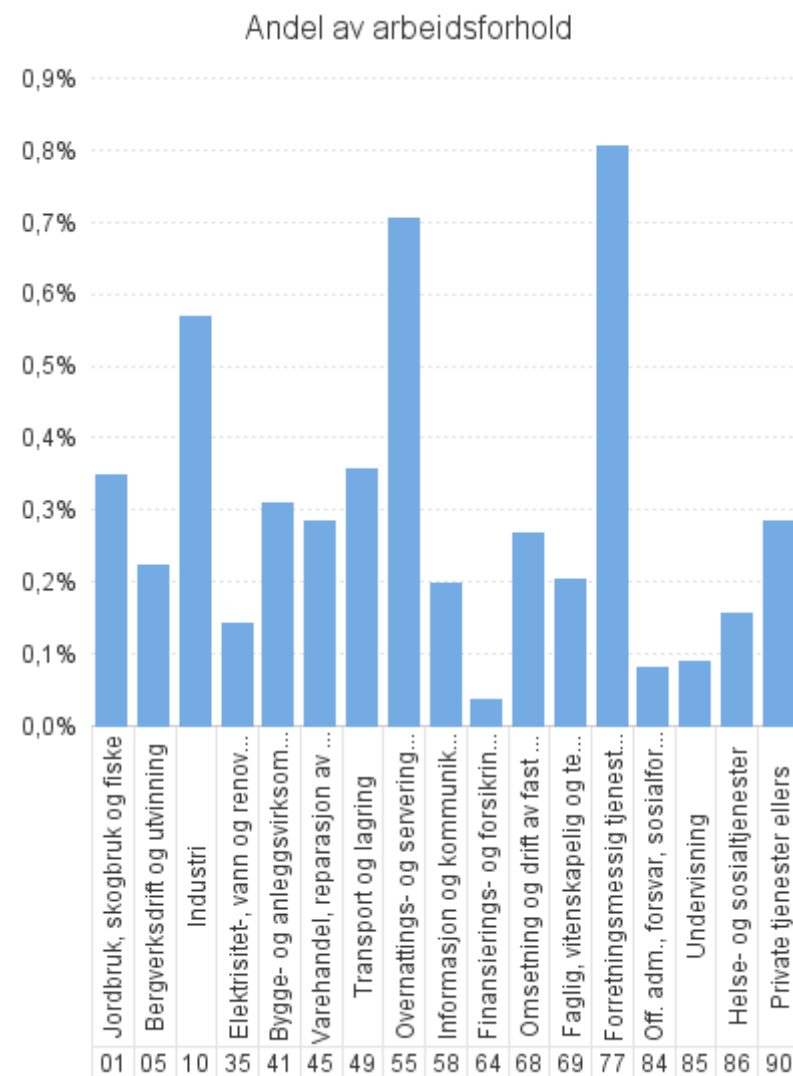
Søknader om dagpenger. Næring. En måned

Oktober 2021 fra 01.10 til 31.10

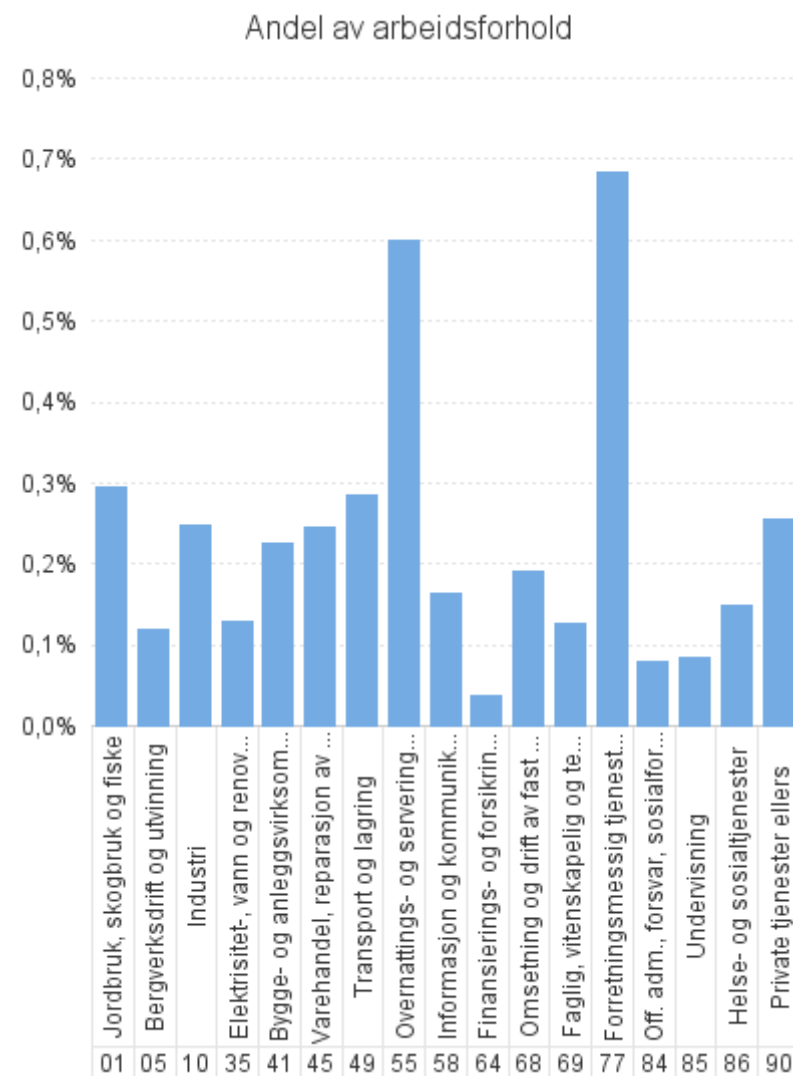
Rapport oppdatert: 02.11.2021

	I alt	Søknad om ordinære dagpenger	Søknad om dagpenger ved permittering
Antall søknader om dagpenger kalendermåned oktober	10 276	8 101	2 175
Antall personer som har søkt om dagpenger	9 734	7 796	1 962
- herav antall personer i Aa-register	7 129	5 448	1 701
- herav antall personer ikke i Aa-register	2 605	2 348	261
Antall arbeidsforhold (jobber). Disse tallene er fordelt på næring.	8 953	6 987	1 990
Antall jobber (arbeidsforhold) i alt	2 948 324		
Gjennomsnitt antall arbeidsforhold per person	1,2		

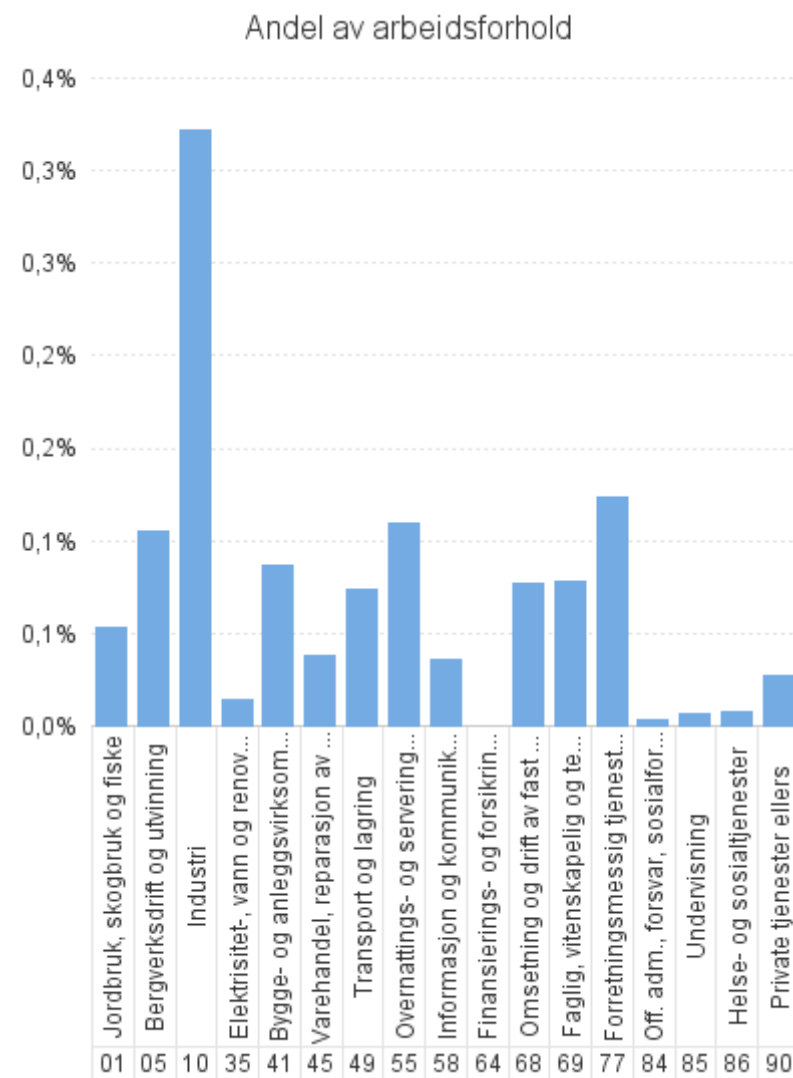
	Dagpenger - antall arbeidsforhold	Dagpenger - andel av arbeidsforhold	Dagpenger - antall virksomheter
Antall som har søkt om dagpenger	9 734		
- herav i Aa-register	7 129		
Antall arbeidsforhold i Aa-register	8 953	0,3%	6 117
Jordbruk, skogbruk og fiske	202	0,3%	155
Bergverksdrift og utvinning	136	0,2%	46
Industri	1 291	0,6%	498
Elektrisitet-, vann og renovasjon	50	0,1%	44
Bygge- og anleggsvirksomhet	795	0,3%	637
Varehandel, reparasjon av motorvogner	1 110	0,3%	988
Transport og lagring	501	0,4%	358
Overnattings- og serveringsvirksomhet	1 085	0,7%	821
Informasjon og kommunikasjon	205	0,2%	140
Finansierings- og forsikringsvirksomhet	17	0,0%	16
Omsetning og drift av fast eiendom	90	0,3%	82
Faglig, vitenskapelig og teknisk tjenesteyting	289	0,2%	218
Forretningsmessig tjenesteyting	1 549	0,8%	777
Off. adm., forsvar, sosialforsikring	125	0,1%	92
Undervisning	206	0,1%	172
Helse- og sosialtjenester	922	0,2%	766
Private tjenester ellers	362	0,3%	304
Ukjent	15	*	4
	*	*	*



	Ordinære - antall arbeidsforhold	Ordinære - andel av arbeidsforhold	Ordinære - antall virksomheter
Antall som har søkt om dagpenger	7 796		
- herav i Aa-register	5 448		
Antall arbeidsforhold i Aa-register	6 987	0,2%	5 298
Jordbruk, skogbruk og fiske	171	0,3%	129
Bergverksdrift og utvinning	72	0,1%	42
Industri	565	0,2%	379
Elektrisitet-, vann og renovasjon	45	0,1%	40
Bygge- og anleggsvirksomhet	578	0,2%	498
Varehandel, reparasjon av motorvogner	962	0,2%	873
Transport og lagring	401	0,3%	310
Overnattings- og serveringsvirksomhet	921	0,6%	726
Informasjon og kommunikasjon	168	0,2%	111
Finansierings- og forsikringsvirksomhet	17	0,0%	16
Omsetning og drift av fast eiendom	64	0,2%	61
Faglig, vitenskapelig og teknisk tjenesteyting	179	0,1%	156
Forretningsmessig tjenesteyting	1 315	0,7%	700
Off. adm., forsvar, sosialforsikring	120	0,1%	87
Undervisning	191	0,1%	160
Helse- og sosialtjenester	876	0,1%	730
Private tjenester ellers	327	0,3%	277
Ukjent	13	*	*
	*	*	*



	Permitterte - antall arbeidsforhold	Permitterte - andel av arbeidsforhold	Permitterte - antall virksomheter
Antall som har søkt om dagpenger	1 962		
- herav i Aa-register	1 701		
Antall arbeidsforhold i Aa-register	1 990	0,1%	1 021
Jordbruk, skogbruk og fiske	31	0,1%	29
Bergverksdrift og utvinning	64	0,1%	9
Industri	732	0,3%	159
Elektrisitet-, vann og renovasjon	5	0,0%	5
Bygge- og anleggsvirksomhet	222	0,1%	160
Varehandel, reparasjon av motorvogner	149	0,0%	121
Transport og lagring	103	0,1%	61
Overnattings- og serveringsvirksomhet	168	0,1%	127
Informasjon og kommunikasjon	37	0,0%	31
Finansierings- og forsikringsvirksomhet	*	*	*
Omsetning og drift av fast eiendom	26	0,1%	23
Faglig, vitenskapelig og teknisk tjenesteyting	111	0,1%	65
Forretningsmessig tjenesteyting	237	0,1%	134
Off. adm., forsvar, sosialforsikring	5	0,0%	5
Undervisning	15	0,0%	14
Helse- og sosialtjenester	47	0,0%	45
Private tjenester ellers	35	0,0%	32
Ukjent	*	*	*
	*	*	*



;

	Dagpenger - antall arbeidsforhold	Dagpenger - andel av arbeidsforhold	Dagpenger - antall virksomheter
Antall som har søkt om dagpenger	9 734		
- herav i Aa-register	7 129		

Antall arbeidsforhold i Aa-register - 25 største næringer på 2-siffer nivå

78	Arbeidskrafttjenester	949	1,2%	358
47	Detaljhandel, unntatt med motorvogner	720	0,3%	643
56	Serveringsvirksomhet	710	0,6%	577
10	Produksjon av nærings- og nytelsesmidler	699	1,2%	204
43	Spesialisert bygge- og anleggsvirksomhet	474	0,3%	388
88	Sosiale omsorgstjenester uten botilbud	399	0,2%	339
81	Tjenester tilknyttet eiendomsdrift	392	0,6%	277
55	Overnattingsvirksomhet	375	0,9%	244
87	Pleie- og omsorgstjenester i institusjon	275	0,2%	235
49	Landtransport og rørtransport	248	0,4%	206
86	Helsetjenester	248	0,1%	193
41	Oppføring av bygninger	236	0,3%	196
46	Agentur- og engroshandel, unntatt med motorvogner	234	0,2%	205
85	Undervisning	206	0,1%	172
45	Handel med og reparasjon av motorvogner	156	0,3%	141
30	Produksjon av andre transportmidler	152	0,9%	23
93	Sports- og fritidsaktiviteter og drift av fornøyelseetablissemeter	146	0,3%	116
84	Offentlig administrasjon og forsvar, og trygdeordninger underlagt offentlig forvaltning	125	0,1%	92
01	Jordbruk og tjenester tilknyttet jordbruk, jakt og viltstell	122	0,3%	86
71	Arkitektvirksomhet og teknisk konsulentvirksomhet, og teknisk prøving og analyse	122	0,2%	87
09	Tjenester tilknyttet bergverksdrift og utvinning	119	0,4%	31
52	Lagring og andre tjenester tilknyttet transport	116	0,4%	68
25	Produksjon av metallvarer, unntatt maskiner og utstyr	113	0,5%	56
68	Omsetning og drift av fast eiendom	90	0,3%	82
50	Sjøfart	86	0,4%	43
59	Film-, video- og fjernsynsprogramproduksjon, utgivelse av musikk- og lydopptak	86	1,0%	43

Søknader om dagpenger. Næring. En måned

Søknader om dagpenger. Kalendermåned oktober

Rapport oppdatert: 02.11.2021

	Dagpenger - antall arbeidsforhold	Dagpenger - andel av arbeidsforhold	Dagpenger - antall virksomheter
Antall som har søkt om dagpenger	9 734		
- herav i Aa-register	7 129		
Antall arbeidsforhold i Aa-register			
00	Uoppgitt	*	*
01	Jordbruk og tjenester tilknyttet jordbruk, jakt og viltstell	122	0,3%
02	Skogbruk og tjenester tilknyttet skogbruk	8	0,2%
03	Fiske, fangst og akvakultur	72	0,4%
05	Bryting av steinkull og brunkull	*	*
06	Utvinning av råolje og naturgass	*	*
07	Bryting av metallholdig malm	*	*
08	Bryting og bergverksdrift ellers	13	0,3%
09	Tjenester tilknyttet bergverksdrift og utvinning	119	0,4%
10	Produksjon av nærings- og nytelsesmidler	699	1,2%
11	Produksjon av drikkevarer	10	0,3%
13	Produksjon av tekstiler	11	0,3%
14	Produksjon av klær	4	0,3%
15	Produksjon av lær og lærvarer	*	*
16	Produksjon av trelast og varer av tre, kork, strå og flettematerialer, unntatt møbler	25	0,2%
17	Produksjon av papir og papirvarer	11	0,4%
18	Trykking og reproduksjon av innspilte opptak	12	0,3%
19	Produksjon av kull- og raffinerte petroleumsprodukter	*	*
20	Produksjon av kjemikalier og kjemiske produkter	10	0,1%
21	Produksjon av farmasøytiske råvarer og preparater	*	*
22	Produksjon av gummi- og plastprodukter	9	0,2%
23	Produksjon av andre ikke-metallholdige mineralprodukter	29	0,3%
24	Produksjon av metaller	22	0,2%
25	Produksjon av metallvarer, unntatt maskiner og utstyr	113	0,5%
26	Produksjon av datamaskiner og elektroniske og optiske produkter	4	0,1%
27	Produksjon av elektrisk utstyr	12	0,2%
28	Produksjon av maskiner og utstyr til generell bruk, ikke nevnt annet sted	72	0,4%
29	Produksjon av motorvogner og tilhengere	9	0,3%
30	Produksjon av andre transportmidler	152	0,9%

Søknader om dagpenger. Næring. En måned

Søknader om dagpenger. Kalendermåned oktober

Rapport oppdatert: 02.11.2021

31	Produksjon av møbler	12	0,3%	10
32	Annen industriproduksjon	8	0,2%	7
33	Reparasjon og installasjon av maskiner og utstyr	67	0,3%	43
35	Elektrisitets-, gass-, damp- og varmtvannsforsyning	7	0,0%	6
36	Uttak fra kilde, rensing og distribusjon av vann	*	*	*
37	Oppsamling og behandling av avløpsvann	4	0,1%	4
38	Innsamling, behandling, disponering og gjenvinning av avfall	38	0,3%	33
39	Miljørydding, miljørensing og lignende virksomhet	*	*	*
41	Oppføring av bygninger	236	0,3%	196
42	Anleggsvirksomhet	85	0,3%	53
43	Spesialisert bygge- og anleggsvirksomhet	474	0,3%	388
45	Handel med og reparasjon av motorvogner	156	0,3%	141
46	Agentur- og engroshandel, unntatt med motorvogner	234	0,2%	205
47	Detaljhandel, unntatt med motorvogner	720	0,3%	643
49	Landtransport og rørtransport	248	0,4%	206
50	Sjøfart	86	0,4%	43
51	Lufttransport	15	0,2%	12
52	Lagring og andre tjenester tilknyttet transport	116	0,4%	68
53	Post og distribusjonsvirksomhet	36	0,2%	29
55	Overnattingsvirksomhet	375	0,9%	244
56	Serveringsvirksomhet	710	0,6%	577
58	Forlagsvirksomhet	20	0,1%	19
59	Film-, video- og fjernsynsprogramproduksjon, utgivelse av musikk- og lydopptak	86	1,0%	43
60	Radio- og fjernsynsringkasting	11	0,2%	4
61	Telekommunikasjon	6	0,1%	6
62	Tjenester tilknyttet informasjonsteknologi	72	0,1%	62
63	Informasjonstjenester	10	0,2%	6
64	Finansieringsvirksomhet	8	0,0%	7
65	Forsikringsvirksomhet og pensjonskasser, unntatt trygdeordninger underlagt offentlig forvaltning	*	*	*
66	Tjenester tilknyttet finansierings- og forsikringsvirksomhet	8	0,1%	8
68	Omsetning og drift av fast eiendom	90	0,3%	82
69	Juridisk og regnskapsmessig tjenesteyting	37	0,1%	37
70	Hovedkontortjenester, administrativ rådgivning	35	0,2%	24
71	Arkitektvirksomhet og teknisk konsulentvirksomhet, og teknisk prøving og analyse	122	0,2%	87
72	Forskning og utviklingsarbeid	10	0,1%	10
73	Annonse- og reklamevirksomhet og markedsundersøkelser	36	0,4%	23
74	Annen faglig, vitenskapelig og teknisk virksomhet	47	0,5%	35

Søknader om dagpenger. Næring. En måned

Søknader om dagpenger. Kalendermåned oktober

Rapport oppdatert: 02.11.2021

75	Veterinærtjenester	*	*	*
77	Utleie- og leasingvirksomhet	37	0,4%	32
78	Arbeidskrafttjenester	949	1,2%	358
79	Reisebyrå- og reisearrangørvirksomhet og tilknyttede tjenester	46	0,7%	38
80	Vakttjeneste og etterforskning	74	0,6%	46
81	Tjenester tilknyttet eiendomsdrift	392	0,6%	277
82	Annen forretningsmessig tjenesteyting	51	0,3%	27
84	Offentlig administrasjon og forsvar, og trykdeordninger underlagt offentlig forvaltning	125	0,1%	92
85	Undervisning	206	0,1%	172
86	Helsetjenester	248	0,1%	193
87	Pleie- og omsorgstjenester i institusjon	275	0,2%	235
88	Sosiale omsorgstjenester uten botilbud	399	0,2%	339
90	Kunstnerisk virksomhet og underholdningsvirksomhet	33	0,3%	30
91	Drift av biblioteker, arkiver, museer og annen kulturvirksomhet	35	0,3%	22
92	Lotteri og totalisatorspill	7	0,4%	7
93	Sports- og fritidsaktiviteter og drift av fornøyelsesetablissementer	146	0,3%	116
94	Aktiviteter i medlemsorganisasjoner	58	0,2%	55
95	Reparasjon av datamaskiner, husholdningsvarer og varer til personlig bruk	7	0,4%	7
96	Annen personlig tjenesteyting	71	0,3%	62
97	Lønnet arbeid i private husholdninger	*	*	*
99	Internasjonale organisasjoner og organer	*	*	*
Ukjent	Ukjent	15	*	4

	Ordinære - antall arbeidsforhold	Ordinære - andel av arbeidsforhold	Ordinære - antall virksomheter
Antall som har søkt om dagpenger	7 796		
- herav i Aa-register	5 448		
Antall arbeidsforhold i Aa-register			
00	Uoppgitt	*	*
01	Jordbruk og tjenester tilknyttet jordbruk, jakt og viltstell	110	0,3%
02	Skogbruk og tjenester tilknyttet skogbruk	7	0,2%
03	Fiske, fangst og akvakultur	54	0,3%
05	Bryting av steinkull og brunkull	*	*
06	Utvinning av råolje og naturgass	*	*
07	Bryting av metallholdig malm	*	*
08	Bryting og bergverksdrift ellers	12	0,3%
09	Tjenester tilknyttet bergverksdrift og utvinning	56	0,2%
10	Produksjon av nærings- og nytelsesmidler	267	0,5%
11	Produksjon av drikkevarer	10	0,3%
13	Produksjon av tekstiler	8	0,2%
14	Produksjon av klær	4	0,3%
15	Produksjon av lær og lærvarer	*	*
16	Produksjon av trelast og varer av tre, kork, strå og flettematerialer, unntatt møbler	22	0,2%
17	Produksjon av papir og papirvarer	11	0,4%
18	Trykking og reproduksjon av innspilte opptak	8	0,2%
19	Produksjon av kull- og raffinerte petroleumsprodukter	*	*
20	Produksjon av kjemikalier og kjemiske produkter	9	0,1%
21	Produksjon av farmasøytiske råvarer og preparater	*	*
22	Produksjon av gummi- og plastprodukter	7	0,1%
23	Produksjon av andre ikke-metallholdige mineralprodukter	23	0,2%
24	Produksjon av metaller	18	0,2%
25	Produksjon av metallvarer, unntatt maskiner og utstyr	66	0,3%
26	Produksjon av datamaskiner og elektroniske og optiske produkter	4	0,1%
27	Produksjon av elektrisk utstyr	9	0,1%
28	Produksjon av maskiner og utstyr til generell bruk, ikke nevnt annet sted	16	0,1%
29	Produksjon av motorvogner og tilhengere	8	0,3%
30	Produksjon av andre transportmidler	38	0,2%

Søknader om dagpenger. Næring. En måned

Søknader om ordinære dagpenger. Kalendermåned oktober

Rapport oppdatert: 02.11.2021

31	Produksjon av møbler	6	0,1%	6
32	Annen industriproduksjon	4	0,1%	*
33	Reparasjon og installasjon av maskiner og utstyr	27	0,1%	27
35	Elektrisitets-, gass-, damp- og varmtvannsforsyning	7	0,0%	6
36	Uttak fra kilde, rensing og distribusjon av vann	*	*	*
37	Oppsamling og behandling av avløpsvann	*	*	*
38	Innsamling, behandling, disponering og gjenvinning av avfall	34	0,3%	30
39	Miljørydding, miljørensing og lignende virksomhet	*	*	*
41	Oppføring av bygninger	172	0,2%	150
42	Anleggsvirksomhet	59	0,2%	44
43	Spesialisert bygge- og anleggsvirksomhet	347	0,2%	304
45	Handel med og reparasjon av motorvogner	129	0,3%	119
46	Agentur- og engroshandel, unntatt med motorvogner	186	0,2%	166
47	Detaljhandel, unntatt med motorvogner	647	0,3%	589
49	Landtransport og rørtransport	197	0,3%	176
50	Sjøfart	64	0,3%	39
51	Lufttransport	8	0,1%	7
52	Lagring og andre tjenester tilknyttet transport	101	0,3%	63
53	Post og distribusjonsvirksomhet	31	0,2%	25
55	Overnattingsvirksomhet	304	0,7%	210
56	Serveringsvirksomhet	617	0,6%	516
58	Forlagsvirksomhet	13	0,1%	13
59	Film-, video- og fjernsynsprogramproduksjon, utgivelse av musikk- og lydopptak	81	0,9%	38
60	Radio- og fjernsynsringkasting	10	0,2%	*
61	Telekommunikasjon	5	0,0%	5
62	Tjenester tilknyttet informasjonsteknologi	53	0,1%	48
63	Informasjonstjenester	6	0,1%	4
64	Finansieringsvirksomhet	8	0,0%	7
65	Forsikringsvirksomhet og pensjonskasser, unntatt trygdeordninger underlagt offentlig forvaltning	*	*	*
66	Tjenester tilknyttet finansierings- og forsikringsvirksomhet	8	0,1%	8
68	Omsetning og drift av fast eiendom	64	0,2%	61
69	Juridisk og regnskapsmessig tjenesteyting	28	0,1%	28
70	Hovedkontortjenester, administrativ rådgivning	20	0,1%	17
71	Arkitektvirksomhet og teknisk konsulentvirksomhet, og teknisk prøving og analyse	70	0,1%	60
72	Forskning og utviklingsarbeid	10	0,1%	10
73	Annonse- og reklamevirksomhet og markedsundersøkelser	26	0,3%	16
74	Annen faglig, vitenskapelig og teknisk virksomhet	23	0,2%	23

Søknader om dagpenger. Næring. En måned

Søknader om ordinære dagpenger. Kalendermåned oktober

Rapport oppdatert: 02.11.2021

75	Veterinærtjenester	*	*	*
77	Utleie- og leasingvirksomhet	26	0,3%	22
78	Arbeidskrafttjenester	782	0,9%	329
79	Reisebyrå- og reisearrangørvirksomhet og tilknyttede tjenester	37	0,6%	29
80	Vakttjeneste og etterforskning	67	0,5%	44
81	Tjenester tilknyttet eiendomsdrift	356	0,5%	252
82	Annen forretningsmessig tjenesteyting	47	0,3%	24
84	Offentlig administrasjon og forsvar, og trykdeordninger underlagt offentlig forvaltning	120	0,1%	87
85	Undervisning	191	0,1%	160
86	Helsetjenester	233	0,1%	181
87	Pleie- og omsorgstjenester i institusjon	262	0,2%	225
88	Sosiale omsorgstjenester uten botilbud	381	0,2%	325
90	Kunstnerisk virksomhet og underholdningsvirksomhet	23	0,2%	22
91	Drift av biblioteker, arkiver, museer og annen kulturvirksomhet	34	0,3%	21
92	Lotteri og totalisatorspill	7	0,4%	7
93	Sports- og fritidsaktiviteter og drift av fornøyelsesetablissementer	131	0,3%	105
94	Aktiviteter i medlemsorganisasjoner	55	0,2%	52
95	Reparasjon av datamaskiner, husholdningsvarer og varer til personlig bruk	7	0,4%	7
96	Annen personlig tjenesteyting	65	0,3%	58
97	Lønnet arbeid i private husholdninger	*	*	*
99	Internasjonale organisasjoner og organer	*	*	*
Ukjent	Ukjent	13	*	*

		Permitterte - antall arbeidsforhold	Permitterte - andel av arbeidsforhold	Permitterte - antall virksomheter
Antall som har søkt om dagpenger		1 962		
- herav i Aa-register		1 701		
Antall arbeidsforhold i Aa-register				
00	Uoppgitt	*	*	*
01	Jordbruk og tjenester tilknyttet jordbruk, jakt og viltstell	12	0,0%	12
02	Skogbruk og tjenester tilknyttet skogbruk	*	*	*
03	Fiske, fangst og akvakultur	18	0,1%	16
05	Bryting av steinkull og brunkull	*	*	*
06	Utvinning av råolje og naturgass	*	*	*
07	Bryting av metallholdig malm	*	*	*
08	Bryting og bergverksdrift ellers	*	*	*
09	Tjenester tilknyttet bergverksdrift og utvinning	63	0,2%	8
10	Produksjon av nærings- og nytelsesmidler	435	0,8%	75
11	Produksjon av drikkevarer	*	*	*
13	Produksjon av tekstiler	*	*	*
14	Produksjon av klær	*	*	*
15	Produksjon av lær og lærvarer	*	*	*
16	Produksjon av trelast og varer av tre, kork, strå og flettematerialer, unntatt møbler	*	*	*
17	Produksjon av papir og papirvarer	*	*	*
18	Trykking og reproduksjon av innspilte opptak	4	0,1%	*
19	Produksjon av kull- og raffinerte petroleumsprodukter	*	*	*
20	Produksjon av kjemikalier og kjemiske produkter	*	*	*
21	Produksjon av farmasøytiske råvarer og preparater	*	*	*
22	Produksjon av gummi- og plastprodukter	*	*	*
23	Produksjon av andre ikke-metallholdige mineralprodukter	7	0,1%	*
24	Produksjon av metaller	4	0,0%	*
25	Produksjon av metallvarer, unntatt maskiner og utstyr	47	0,2%	20
26	Produksjon av datamaskiner og elektroniske og optiske produkter	*	*	*
27	Produksjon av elektrisk utstyr	*	*	*
28	Produksjon av maskiner og utstyr til generell bruk, ikke nevnt annet sted	56	0,3%	9
29	Produksjon av motorvogner og tilhengere	*	*	*
30	Produksjon av andre transportmidler	115	0,7%	10

Søknader om dagpenger. Næring. En måned

Søknader om dagpenger under permittering. Kalendermåned oktober

Rapport oppdatert: 02.11.2021

31	Produksjon av møbler	6	0,1%	4
32	Annen industriproduksjon	4	0,1%	4
33	Reparasjon og installasjon av maskiner og utstyr	41	0,2%	19
35	Elektrisitets-, gass-, damp- og varmtvannsforsyning	*	*	*
36	Uttak fra kilde, rensing og distribusjon av vann	*	*	*
37	Oppsamling og behandling av avløpsvann	*	*	*
38	Innsamling, behandling, disponering og gjenvinning av avfall	4	0,0%	4
39	Miljørydding, miljørensing og lignende virksomhet	*	*	*
41	Oppføring av bygninger	66	0,1%	51
42	Anleggsvirksomhet	26	0,1%	11
43	Spesialisert bygge- og anleggsvirksomhet	130	0,1%	98
45	Handel med og reparasjon av motorvogner	27	0,1%	22
46	Agentur- og engroshandel, unntatt med motorvogner	48	0,0%	40
47	Detaljhandel, unntatt med motorvogner	74	0,0%	59
49	Landtransport og rørtransport	53	0,1%	37
50	Sjøfart	23	0,1%	8
51	Lufttransport	7	0,1%	6
52	Lagring og andre tjenester tilknyttet transport	15	0,0%	6
53	Post og distribusjonsvirksomhet	5	0,0%	4
55	Overnattingsvirksomhet	73	0,2%	55
56	Serveringsvirksomhet	95	0,1%	72
58	Forlagsvirksomhet	7	0,0%	6
59	Film-, video- og fjernsynsprogramproduksjon, utgivelse av musikk- og lydopptak	5	0,1%	5
60	Radio- og fjernsynsringkasting	*	*	*
61	Telekommunikasjon	*	*	*
62	Tjenester tilknyttet informasjonsteknologi	19	0,0%	16
63	Informasjonstjenester	4	0,1%	*
64	Finansieringsvirksomhet	*	*	*
65	Forsikringsvirksomhet og pensjonskasser, unntatt trygdeordninger underlagt offentlig forvaltning	*	*	*
66	Tjenester tilknyttet finansierings- og forsikringsvirksomhet	*	*	*
68	Omsetning og drift av fast eiendom	26	0,1%	23
69	Juridisk og regnskapsmessig tjenesteyting	10	0,0%	10
70	Hovedkontortjenester, administrativ rådgivning	15	0,1%	8
71	Arkitektvirksomhet og teknisk konsulentvirksomhet, og teknisk prøving og analyse	52	0,1%	28
72	Forskning og utviklingsarbeid	*	*	*
73	Annonse- og reklamevirksomhet og markedsundersøkelser	10	0,1%	7
74	Annen faglig, vitenskapelig og teknisk virksomhet	24	0,2%	12

Søknader om dagpenger. Næring. En måned

Søknader om dagpenger under permittering. Kalendermåned oktober

Rapport oppdatert: 02.11.2021

75	Veterinærtjenester	*	*	*
77	Utleie- og leasingvirksomhet	11	0,1%	10
78	Arbeidskrafttjenester	169	0,2%	72
79	Reisebyrå- og reisearrangørvirksomhet og tilknyttede tjenester	9	0,1%	9
80	Vakttjeneste og etterforskning	7	0,1%	7
81	Tjenester tilknyttet eiendomsdrift	37	0,1%	34
82	Annen forretningsmessig tjenesteyting	4	0,0%	*
84	Offentlig administrasjon og forsvar, og trykdeordninger underlagt offentlig forvaltning	5	0,0%	5
85	Undervisning	15	0,0%	14
86	Helsetjenester	15	0,0%	15
87	Pleie- og omsorgstjenester i institusjon	13	0,0%	12
88	Sosiale omsorgstjenester uten botilbud	19	0,0%	18
90	Kunstnerisk virksomhet og underholdningsvirksomhet	10	0,1%	9
91	Drift av biblioteker, arkiver, museer og annen kulturvirksomhet	*	*	*
92	Lotteri og totalisatorspill	*	*	*
93	Sports- og fritidsaktiviteter og drift av fornøyelsesetablissementer	15	0,0%	13
94	Aktiviteter i medlemsorganisasjoner	*	*	*
95	Reparasjon av datamaskiner, husholdningsvarer og varer til personlig bruk	*	*	*
96	Annen personlig tjenesteyting	6	0,0%	6
97	Lønnet arbeid i private husholdninger	*	*	*
99	Internasjonale organisasjoner og organer	*	*	*
Ukjent	Ukjent	*	*	*



Søknader om dagpenger. Næring. En måned

Søknader om dagpenger. Antall arbeidsforhold. Kalendermåned oktober

Rapport oppdatert: 02.11.2021

;

	Jordbruk, skogbruk og fiske	Bergverk sdrift og utvinning	Industri	Elektrisite t-, vann og renovasjo n	Bygge- og anleggsvi rksomhet	Varehand el, reparasjo n av motorvog ner	Transport og lagring	Overnatti ngs- og servering svirksom het	Informasj on og kommuni kasjon	Finansieri ngs- og forsikring svirksom het	
I alt	8 953	202	1 291	50	795	1 110	501	1 085	205	17	
03 Oslo	1 072	*	6	27	5	68	142	55	166	94	7
11 Rogaland	701	35	28	69	4	31	87	40	99	12	*
15 Møre og Romsdal	429	17	35	68	*	26	55	25	53	5	*
18 Nordland	592	23	7	211	*	52	59	30	54	6	*
30 Viken	1 764	20	6	97	4	196	300	116	177	45	*
34 Innlandet	509	17	*	50	7	55	72	25	66	6	*
38 Vestfold og Telemark	677	16	6	52	6	66	78	32	99	6	*
42 Agder	528	*	11	80	5	40	73	17	72	*	*
46 Vestland	951	21	15	161	6	70	105	51	138	18	*
50 Trøndelag - Tröndelage	700	20	8	158	6	70	76	32	58	6	*
54 Troms og Finnmark - Romsa ja Finnmarku	644	15	9	240	4	53	52	56	54	4	*
Ukjent	386	15	4	78	*	68	11	22	49	*	*

	I alt	Omsetning og drift av fast eiendom	Faglig, vitenskapelig og teknisk tjenesteyting	Forretningsmessig tjenesteyting	Off. adm., forsvar, sosialforsikring	Undervisning	Helse- og sosialtjenester	Private tjenester ellers	Ukjent	
I alt	8 953	90	289	1 549	125	206	922	362	15	*
03 Oslo	1 072	9	58	218	18	26	104	65	*	*
11 Rogaland	701	*	42	155	9	14	57	17	*	*
15 Møre og Romsdal	429	5	13	75	4	5	26	12	*	*
18 Nordland	592	5	9	46	5	11	51	21	*	*
30 Viken	1 764	21	51	359	30	28	248	62	*	*
34 Innlandet	509	6	10	70	7	11	73	29	*	*
38 Vestfold og Telemark	677	5	17	147	15	23	75	32	*	*
42 Agder	528	6	18	80	9	18	62	28	*	*
46 Vestland	951	13	28	152	9	32	87	43	*	*
50 Trøndelag - Tröndelage	700	11	17	100	10	23	76	28	*	*
54 Troms og Finnmark - Romsa ja Finnmärku	644	7	11	40	9	13	58	17	*	*
Ukjent	386	*	15	107	*	*	5	8	*	*



Søknader om dagpenger. Næring. En måned

Søknader om dagpenger. Andel arbeidsforhold. Kalendermåned oktober

Rapport oppdatert: 02.11.2021

;

	Jordbruk, skogbruk og fiske	Bergverk sdrift og utvinning	Industri	Elektrisitet-, vann og renovasjon	Bygge- og anleggsvirksomhet	Varehandel, reparasjon av motorvogner	Transport og lagring	Overnattings- og serveringsvirksomhet	Informasjon og kommunikasjon	Finansiell- og forsikringsvirksomhet	
I alt	0,3%	0,3%	0,2%	0,6%	0,1%	0,3%	0,3%	0,4%	0,7%	0,2%	*
03 Oslo	0,3%	*	0,3%	0,3%	0,2%	0,4%	0,3%	0,3%	0,6%	0,3%	0,1%
11 Rogaland	0,3%	0,6%	0,1%	0,3%	0,1%	0,2%	0,3%	0,4%	0,8%	0,2%	*
15 Møre og Romsdal	0,3%	0,5%	1,0%	0,3%	*	0,2%	0,3%	0,3%	0,9%	0,2%	*
18 Nordland	0,5%	0,5%	0,4%	1,9%	*	0,4%	0,4%	0,4%	0,8%	0,4%	*
30 Viken	0,3%	0,4%	0,2%	0,2%	0,1%	0,3%	0,3%	0,4%	0,6%	0,2%	*
34 Innlandet	0,3%	0,3%	*	0,3%	0,3%	0,3%	0,3%	0,3%	0,7%	0,2%	*
38 Vestfold og Telemark	0,3%	0,7%	0,2%	0,3%	0,2%	0,3%	0,2%	0,3%	0,9%	0,1%	*
42 Agder	0,3%	*	0,4%	0,5%	0,3%	0,3%	0,3%	0,3%	0,8%	*	*
46 Vestland	0,3%	0,3%	0,1%	0,6%	0,1%	0,2%	0,3%	0,3%	0,8%	0,2%	*
50 Trøndelag - Tröndelage	0,3%	0,3%	0,3%	0,8%	0,2%	0,3%	0,2%	0,3%	0,5%	0,1%	*
54 Troms og Finnmark - Romsa ja Finnmarku	0,5%	0,4%	0,5%	3,1%	0,2%	0,4%	0,3%	0,7%	0,8%	0,2%	*
Ukjent	0,4%	0,2%	0,1%	0,7%	*	0,3%	0,2%	0,3%	0,7%	*	*

	I alt	Omsetning og drift av fast eiendom	Faglig, vitenskapelig og teknisk tjenesteyting	Forretningsmessig tjenesteyting	Off. adm., forsvar, sosialforsikring	Undervisning	Helse- og sosialtjenester	Private tjenester ellers	Ukjent	
I alt	0,3%	0,3%	0,2%	0,8%	0,1%	0,1%	0,2%	0,3%	*	*
03 Oslo	0,3%	0,2%	0,2%	0,7%	0,1%	0,1%	0,2%	0,3%	*	*
11 Rogaland	0,3%	*	0,4%	1,1%	0,1%	0,1%	0,1%	0,2%	*	*
15 Møre og Romsdal	0,3%	0,3%	0,3%	1,2%	0,1%	0,0%	0,1%	0,2%	*	*
18 Nordland	0,5%	0,3%	0,2%	0,8%	0,1%	0,1%	0,2%	0,4%	*	*
30 Viken	0,3%	0,3%	0,2%	0,9%	0,1%	0,1%	0,2%	0,2%	*	*
34 Innlandet	0,3%	0,3%	0,2%	0,8%	0,1%	0,1%	0,2%	0,3%	*	*
38 Vestfold og Telemark	0,3%	0,2%	0,2%	1,2%	0,1%	0,1%	0,2%	0,4%	*	*
42 Agder	0,3%	0,4%	0,3%	1,0%	0,1%	0,1%	0,2%	0,4%	*	*
46 Vestland	0,3%	0,3%	0,2%	0,8%	0,1%	0,1%	0,1%	0,3%	*	*
50 Trøndelag - Tröndelage	0,3%	0,4%	0,1%	0,7%	0,1%	0,1%	0,1%	0,3%	*	*
54 Troms og Finnmark - Romsa ja Finnmärku	0,5%	0,4%	0,3%	0,6%	0,1%	0,1%	0,2%	0,3%	*	*
Ukjent	0,4%	*	0,4%	0,4%	*	*	0,1%	0,4%	*	*



Søknader om dagpenger. Næring. En måned

Søknader om dagpenger. Antall arbeidsforhold. Kalendermåned oktober

Rapport oppdatert: 02.11.2021

	I alt	Jordbruk, skogbruk og fiske	Bergverk sdrift og utvinning	Industri	Elektrisitet-, vann og renovasjon	Bygge- og anleggsvirksomhet	Varehandel, reparasjon av motorvogn	Transport og lagring	Overnattings- og serveringsvirksomhet	Informasjon og kommunikasjon	Finansiell- og forsikringsvirksomhet
Inntil 25 kommuner med flest søknader											
0301 Oslo	1 072	*	6	27	5	68	142	55	166	94	7
1103 Stavanger	230	18	12	14	*	8	32	11	36	5	*
1108 Sandnes	124	*	*	5	*	6	20	11	12	*	*
1507 Ålesund	106	*	4	11	*	7	9	7	15	*	*
1804 Bodø	70	*	*	6	*	8	8	7	6	*	*
1860 Vestvågøy	105	4	*	69	*	*	*	*	11	*	*
3003 Sarpsborg	106	*	*	12	*	22	14	5	9	*	*
3004 Fredrikstad	137	*	*	7	*	7	16	5	19	*	*
3005 Drammen	201	*	*	13	*	13	44	21	20	*	*
3014 Indre Østfold	76	*	*	5	*	9	20	6	5	*	*
3020 Nordre Follo	70	*	*	*	*	13	13	8	*	*	*
3024 Bærum	107	*	*	*	*	15	9	6	9	4	*
3025 Asker	101	*	*	*	*	9	17	*	5	7	*
3030 Lillestrøm	130	*	*	7	*	9	20	13	15	5	*
3033 Ullensaker	74	*	*	4	*	6	12	5	13	*	*
3803 Tønsberg	77	*	*	9	*	6	4	4	9	*	*
3804 Sandefjord	110	*	*	11	*	18	15	*	6	*	*
3805 Larvik	90	*	*	6	*	5	12	5	13	*	*
3807 Skien	87	*	*	6	*	7	9	6	12	*	*
4203 Arendal	90	*	*	4	*	8	12	*	21	*	*
4204 Kristiansand	216	*	*	49	*	12	26	7	23	*	*
4601 Bergen	422	*	*	54	*	23	52	24	64	11	*
5001 Trondheim	250	*	*	17	*	23	27	11	32	*	*
5401 Tromsø	113	*	*	11	*	7	12	19	11	*	*
5443 Båtsfjord	125	*	*	116	*	*	4	*	*	*	*
Ukjent	386	15	4	78	*	68	11	22	49	*	*

	I alt	Omsetning og drift av fast eiendom	Faglig, vitenskapelig og teknisk tjenesteyt	Forretningsmessig tjenesteyting	Off. adm., forsvar, sosialforsikring	Undervisning	Helse- og sosialtjenester	Private tjenester ellers	Ukjent	
Inntil 25 kommuner med flest søknader										
0301 Oslo	1 072	9	58	218	18	26	104	65	*	*
1103 Stavanger	230	*	12	46	*	7	15	9	*	*
1108 Sandnes	124	*	8	36	*	*	13	4	*	*
1507 Ålesund	106	*	8	22	*	*	10	4	*	*
1804 Bodø	70	*	5	8	*	*	10	7	*	*
1860 Vestvågøy	105	*	*	*	*	*	6	5	*	*
3003 Sarpsborg	106	*	*	24	*	*	9	4	*	*
3004 Fredrikstad	137	*	*	24	*	*	39	4	*	*
3005 Drammen	201	*	*	53	*	*	16	10	*	*
3014 Indre Østfold	76	*	6	11	*	*	7	*	*	*
3020 Nordre Follo	70	*	4	16	*	*	10	*	*	*
3024 Bærum	107	*	7	28	*	4	11	4	*	*
3025 Asker	101	*	6	25	4	*	15	4	*	*
3030 Lillestrøm	130	*	4	33	*	*	15	4	*	*
3033 Ullensaker	74	*	*	12	*	*	10	4	*	*
3803 Tønsberg	77	*	*	25	*	*	5	5	*	*
3804 Sandefjord	110	*	*	31	*	4	10	4	*	*
3805 Larvik	90	*	*	19	*	*	11	6	*	*
3807 Skien	87	*	4	23	*	*	10	*	*	*
4203 Arendal	90	*	*	10	*	5	14	4	*	*
4204 Kristiansand	216	*	9	42	5	6	17	12	*	*
4601 Bergen	422	7	15	81	*	21	41	22	*	*
5001 Trondheim	250	4	11	56	*	15	30	18	*	*
5401 Tromsø	113	*	*	10	*	6	17	5	*	*
5443 Båtsfjord	125	*	*	*	*	*	*	*	*	*
Ukjent	386	*	15	107	*	*	5	8	*	*

;

	I alt	Jordbruk, skogbruk og fiske	Bergverksdrift og utvinning	Industri	Elektrisitet-, vann og renovasjon	Bygge- og anleggsvirksomhet	Varehandel, reparasjon av motorvogner	Transport og lagring	Overnattings- og serveringsvirksomhet	Informasjon og kommunikasjon	Finansiell- og forsikringsvirksomhet
Intil 25 kommuner med flest søknader											
0301 Oslo	0,3%	*	0,3%	0,3%	0,2%	0,4%	0,3%	0,3%	0,6%	0,3%	0,1%
1103 Stavanger	0,3%	1,6%	0,1%	0,3%	*	0,2%	0,4%	0,4%	0,7%	0,2%	*
1108 Sandnes	0,3%	*	*	0,2%	*	0,2%	0,3%	0,6%	0,6%	*	*
1507 Ålesund	0,3%	*	0,9%	0,2%	*	0,3%	0,2%	0,3%	0,8%	*	*
1804 Bodø	0,2%	*	*	0,6%	*	0,3%	0,2%	0,3%	0,3%	*	*
1860 Vestvågøy	1,6%	1,9%	*	10,5%	*	*	*	*	2,7%	*	*
3003 Sarpsborg	0,4%	*	*	0,4%	*	0,8%	0,3%	0,5%	0,8%	*	*
3004 Fredrikstad	0,3%	*	*	0,2%	*	0,2%	0,3%	0,4%	0,9%	*	*
3005 Drammen	0,4%	*	*	0,4%	*	0,3%	0,5%	0,9%	0,8%	*	*
3014 Indre Østfold	0,4%	*	*	0,3%	*	0,4%	0,5%	0,6%	0,7%	*	*
3020 Nordre Follo	0,2%	*	*	*	*	0,6%	0,2%	0,5%	*	*	*
3024 Bærum	0,2%	*	*	*	*	0,4%	0,1%	0,3%	0,4%	0,1%	*
3025 Asker	0,2%	*	*	*	*	0,2%	0,2%	*	0,3%	0,2%	*
3030 Lillestrøm	0,3%	*	*	0,3%	*	0,2%	0,2%	0,4%	0,7%	0,2%	*
3033 Ullensaker	0,3%	*	*	0,5%	*	0,3%	0,3%	0,2%	0,8%	*	*
3803 Tønsberg	0,3%	*	*	0,4%	*	0,2%	0,1%	0,4%	0,7%	*	*
3804 Sandefjord	0,3%	*	*	0,3%	*	0,6%	0,3%	*	0,4%	*	*
3805 Larvik	0,4%	*	*	0,3%	*	0,2%	0,3%	0,4%	1,0%	*	*
3807 Skien	0,3%	*	*	0,2%	*	0,3%	0,2%	0,5%	1,1%	*	*
4203 Arendal	0,4%	*	*	0,3%	*	0,4%	0,4%	*	1,7%	*	*
4204 Kristiansand	0,4%	*	*	0,9%	*	0,3%	0,3%	0,3%	0,6%	*	*
4601 Bergen	0,3%	*	*	0,7%	*	0,2%	0,3%	0,4%	0,7%	0,2%	*
5001 Trondheim	0,2%	*	*	0,3%	*	0,3%	0,2%	0,3%	0,5%	*	*
5401 Tromsø	0,2%	*	*	0,7%	*	0,2%	0,2%	0,8%	0,4%	*	*
5443 Båtsfjord	9,7%	*	*	27,3%	*	*	3,8%	*	*	*	*
Ukjent	0,4%	0,2%	0,1%	0,7%	*	0,3%	0,2%	0,3%	0,7%	*	*

	I alt	Omsetning og drift av fast eiendom	Faglig, vitenskapelig og teknisk tjenesteyting	Forretningssmessig tjenesteyting	Off. adm., forsvar, sosialforsikring	Undervisning	Helse- og sosialtjenester	Private tjenester ellers	Ukjent	
Inntil 25 kommuner med flest søknader										
0301 Oslo	0,3%	0,2%	0,2%	0,7%	0,1%	0,1%	0,2%	0,3%	*	*
1103 Stavanger	0,3%	*	0,3%	1,0%	*	0,1%	0,1%	0,3%	*	*
1108 Sandnes	0,3%	*	0,4%	1,3%	*	*	0,2%	0,2%	*	*
1507 Ålesund	0,3%	*	0,5%	1,2%	*	*	0,1%	0,3%	*	*
1804 Bodø	0,2%	*	0,4%	0,5%	*	*	0,1%	0,5%	*	*
1860 Vestvågøy	1,6%	*	*	*	*	*	0,4%	1,7%	*	*
3003 Sarpsborg	0,4%	*	*	1,5%	*	*	0,1%	0,4%	*	*
3004 Fredrikstad	0,3%	*	*	0,9%	*	*	0,3%	0,2%	*	*
3005 Drammen	0,4%	*	*	1,3%	*	*	0,1%	0,4%	*	*
3014 Indre Østfold	0,4%	*	0,9%	0,7%	*	*	0,2%	*	*	*
3020 Nordre Follo	0,2%	*	0,2%	0,8%	*	*	0,2%	*	*	*
3024 Bærum	0,2%	*	0,1%	0,7%	*	0,1%	0,1%	0,1%	*	*
3025 Asker	0,2%	*	0,2%	0,8%	0,1%	*	0,2%	0,2%	*	*
3030 Lillestrøm	0,3%	*	0,2%	0,9%	*	*	0,2%	0,2%	*	*
3033 Ullensaker	0,3%	*	*	0,6%	*	*	0,3%	0,5%	*	*
3803 Tønsberg	0,3%	*	*	1,4%	*	*	0,1%	0,4%	*	*
3804 Sandefjord	0,3%	*	*	1,4%	*	0,2%	0,1%	0,3%	*	*
3805 Larvik	0,4%	*	*	1,5%	*	*	0,2%	0,6%	*	*
3807 Skien	0,3%	*	0,5%	1,4%	*	*	0,1%	*	*	*
4203 Arendal	0,4%	*	*	0,9%	*	0,3%	0,2%	0,5%	*	*
4204 Kristiansand	0,4%	*	0,4%	1,2%	0,2%	0,1%	0,1%	0,3%	*	*
4601 Bergen	0,3%	0,3%	0,2%	0,8%	*	0,2%	0,1%	0,3%	*	*
5001 Trondheim	0,2%	0,2%	0,1%	0,8%	*	0,1%	0,1%	0,3%	*	*
5401 Tromsø	0,2%	*	*	0,4%	*	0,1%	0,1%	0,2%	*	*
5443 Båtsfjord	9,7%	*	*	*	*	*	*	*	*	*
Ukjent	0,4%	*	0,4%	0,4%	*	*	0,1%	0,4%	*	*