



Søknader om dagpenger Måned

Søknader

Data til april, oppdatert: 04.05.26

| | | Ordinære dagpenger | Dagpenger permittering | Dagpenger annet | |
|-------------|---------------|--------------------|------------------------|-----------------|---|
| 2026 mnd 04 | 10 800 | 8 271 | 2 529 | | * |
| 2026 mnd 03 | 12 603 | 9 732 | 2 871 | | * |
| 2026 mnd 02 | 12 456 | 8 913 | 3 543 | | * |
| 2026 mnd 01 | 16 085 | 12 193 | 3 892 | | * |
| 2025 mnd 12 | 13 079 | 9 613 | 3 466 | | * |
| 2025 mnd 11 | 12 114 | 9 238 | 2 876 | | * |
| 2025 mnd 10 | 13 138 | 10 355 | 2 783 | | * |
| 2025 mnd 09 | 13 589 | 11 039 | 2 550 | | * |
| 2025 mnd 08 | 13 116 | 11 509 | 1 607 | | * |
| 2025 mnd 07 | 10 369 | 9 370 | 999 | | * |
| 2025 mnd 06 | 10 912 | 9 525 | 1 387 | | * |
| 2025 mnd 05 | 9 035 | 7 458 | 1 577 | | * |
| 2025 mnd 04 | 11 215 | 9 014 | 2 201 | | * |
| 2025 mnd 03 | 13 161 | 10 042 | 3 119 | | * |
| 2025 mnd 02 | 12 851 | 9 708 | 3 143 | | * |
| 2025 mnd 01 | 17 740 | 13 199 | 4 541 | | * |
| 2024 mnd 12 | 14 136 | 10 624 | 3 512 | | * |
| 2024 mnd 11 | 14 001 | 10 305 | 3 696 | | * |
| 2024 mnd 10 | 13 587 | 11 050 | 2 537 | | * |
| 2024 mnd 09 | 13 361 | 11 106 | 2 255 | | * |
| 2024 mnd 08 | 13 142 | 11 779 | 1 363 | | * |
| 2024 mnd 07 | 10 971 | 9 947 | 1 024 | | * |
| 2024 mnd 06 | 10 773 | 9 246 | 1 527 | | * |
| 2024 mnd 05 | 8 747 | 7 275 | 1 472 | | * |
| 2024 mnd 04 | 10 658 | 8 350 | 2 308 | | * |
| 2024 mnd 03 | 10 616 | 8 177 | 2 439 | | * |
| 2024 mnd 02 | 13 743 | 9 663 | 4 080 | | * |
| 2024 mnd 01 | 19 107 | 13 580 | 5 527 | | * |
| 2023 mnd 12 | 13 028 | 9 036 | 3 992 | | * |
| 2023 mnd 11 | 13 493 | 9 805 | 3 688 | | * |
| 2023 mnd 10 | 13 208 | 10 223 | 2 985 | | * |
| 2023 mnd 09 | 12 285 | 10 084 | 2 201 | | * |
| 2023 mnd 08 | 13 546 | 11 596 | 1 950 | | * |

Søknader om dagpenger Måned

Søknader

Data til april, oppdatert: 04.05.26

| | | | | |
|-------------|---------------|--------|--------|---|
| 2023 mnd 07 | 9 544 | 8 581 | 963 | * |
| 2023 mnd 06 | 9 856 | 8 360 | 1 496 | * |
| 2023 mnd 05 | 9 508 | 7 638 | 1 870 | * |
| 2023 mnd 04 | 10 474 | 7 681 | 2 793 | * |
| 2023 mnd 03 | 13 210 | 9 987 | 3 223 | * |
| 2023 mnd 02 | 13 404 | 9 798 | 3 606 | * |
| 2023 mnd 01 | 18 358 | 13 321 | 5 037 | * |
| 2022 mnd 12 | 14 080 | 10 085 | 3 995 | * |
| 2022 mnd 11 | 12 443 | 9 621 | 2 822 | * |
| 2022 mnd 10 | 11 650 | 9 452 | 2 198 | * |
| 2022 mnd 09 | 12 037 | 10 089 | 1 948 | * |
| 2022 mnd 08 | 12 496 | 10 871 | 1 625 | * |
| 2022 mnd 07 | 9 614 | 7 941 | 1 673 | * |
| 2022 mnd 06 | 9 703 | 8 100 | 1 603 | * |
| 2022 mnd 05 | 9 525 | 7 642 | 1 883 | * |
| 2022 mnd 04 | 12 354 | 9 450 | 2 904 | * |
| 2022 mnd 03 | 13 606 | 9 992 | 3 614 | * |
| 2022 mnd 02 | 10 585 | 7 813 | 2 772 | * |
| 2022 mnd 01 | 20 648 | 12 597 | 8 051 | * |
| 2021 mnd 12 | 26 127 | 10 162 | 15 965 | * |
| 2021 mnd 11 | 10 804 | 8 250 | 2 554 | * |
| 2021 mnd 10 | 10 615 | 8 370 | 2 245 | * |
| 2021 mnd 09 | 11 404 | 9 355 | 2 049 | * |
| 2021 mnd 08 | 12 517 | 10 657 | 1 860 | * |
| 2021 mnd 07 | 10 021 | 8 322 | 1 699 | * |
| 2021 mnd 06 | 11 620 | 8 496 | 3 124 | * |
| 2021 mnd 05 | 10 709 | 7 012 | 3 697 | * |
| 2021 mnd 04 | 16 993 | 8 619 | 8 374 | * |
| 2021 mnd 03 | 35 187 | 11 719 | 23 468 | * |
| 2021 mnd 02 | 32 213 | 15 042 | 17 171 | * |
| 2021 mnd 01 | 41 081 | 16 555 | 24 526 | * |
| 2020 mnd 12 | 23 090 | 12 642 | 10 448 | * |
| 2020 mnd 11 | 37 918 | 13 693 | 24 225 | * |
| 2020 mnd 10 | 21 406 | 12 927 | 8 479 | * |
| 2020 mnd 09 | 23 527 | 13 721 | 9 806 | * |
| 2020 mnd 08 | 24 153 | 15 245 | 8 908 | * |
| 2020 mnd 07 | 18 084 | 12 140 | 5 944 | * |

Søknader om dagpenger Måned

Søknader

Data til april, oppdatert: 04.05.26

| | | | | |
|-------------|----------------|--------|---------|---|
| 2020 mnd 06 | 22 399 | 12 015 | 10 384 | * |
| 2020 mnd 05 | 33 138 | 11 709 | 21 429 | * |
| 2020 mnd 04 | 94 427 | 19 824 | 74 603 | * |
| 2020 mnd 03 | 332 547 | 35 633 | 296 914 | * |
| 2020 mnd 02 | 14 276 | 11 351 | 2 925 | * |
| 2020 mnd 01 | 18 926 | 15 561 | 3 365 | * |
| 2019 mnd 12 | 12 758 | 10 453 | 2 305 | * |
| 2019 mnd 11 | 12 961 | 11 141 | 1 820 | * |
| 2019 mnd 10 | 13 944 | 12 179 | 1 765 | * |
| 2019 mnd 09 | 14 206 | 12 693 | 1 513 | * |
| 2019 mnd 08 | 14 466 | 13 288 | 1 178 | * |
| 2019 mnd 07 | 11 125 | 10 268 | 857 | * |
| 2019 mnd 06 | 10 787 | 9 608 | 1 179 | * |
| 2019 mnd 05 | 10 152 | 8 699 | 1 453 | * |
| 2019 mnd 04 | 10 882 | 8 984 | 1 898 | * |
| 2019 mnd 03 | 12 050 | 10 381 | 1 669 | * |
| 2019 mnd 02 | 13 001 | 10 814 | 2 187 | * |
| 2019 mnd 01 | 19 250 | 16 142 | 3 108 | * |
| 2018 mnd 12 | 10 943 | 9 164 | 1 779 | * |
| 2018 mnd 11 | 12 410 | 10 464 | 1 946 | * |
| 2018 mnd 10 | 12 883 | 11 100 | 1 783 | * |
| 2018 mnd 09 | 12 841 | 11 206 | 1 635 | * |
| 2018 mnd 08 | 15 115 | 13 492 | 1 623 | * |
| 2018 mnd 07 | 11 277 | 10 037 | 1 240 | * |
| 2018 mnd 06 | 11 847 | 10 388 | 1 459 | * |
| 2018 mnd 05 | 11 569 | 9 814 | 1 755 | * |
| 2018 mnd 04 | 14 105 | 11 605 | 2 500 | * |
| 2018 mnd 03 | 14 010 | 11 456 | 2 554 | * |
| 2018 mnd 02 | 14 912 | 12 026 | 2 886 | * |
| 2018 mnd 01 | 22 970 | 18 501 | 4 469 | * |
| 2017 mnd 12 | 13 696 | 10 850 | 2 846 | * |
| 2017 mnd 11 | 15 542 | 12 557 | 2 985 | * |
| 2017 mnd 10 | 16 099 | 13 335 | 2 764 | * |
| 2017 mnd 09 | 16 267 | 13 487 | 2 780 | * |
| 2017 mnd 08 | 18 020 | 15 478 | 2 542 | * |
| 2017 mnd 07 | 12 085 | 10 584 | 1 501 | * |
| 2017 mnd 06 | 14 414 | 12 168 | 2 246 | * |

Søknader om dagpenger Måned

Søknader

Data til april, oppdatert: 04.05.26

| | | | | |
|-------------|---------------|--------|-------|-----|
| 2017 mnd 05 | 14 534 | 11 695 | 2 839 | * |
| 2017 mnd 04 | 13 725 | 10 789 | 2 936 | * |
| 2017 mnd 03 | 19 232 | 15 131 | 4 101 | * |
| 2017 mnd 02 | 17 437 | 13 709 | 3 728 | * |
| 2017 mnd 01 | 26 982 | 20 379 | 6 603 | * |
| 2016 mnd 12 | 17 774 | 13 382 | 4 392 | * |
| 2016 mnd 11 | 20 231 | 15 076 | 5 155 | * |
| 2016 mnd 10 | 18 962 | 14 407 | 4 555 | * |
| 2016 mnd 09 | 20 796 | 16 927 | 3 869 | * |
| 2016 mnd 08 | 21 512 | 18 092 | 3 420 | * |
| 2016 mnd 07 | 15 429 | 13 116 | 2 313 | * |
| 2016 mnd 06 | 18 041 | 14 575 | 3 466 | * |
| 2016 mnd 05 | 16 296 | 12 694 | 3 602 | * |
| 2016 mnd 04 | 19 723 | 15 248 | 4 475 | * |
| 2016 mnd 03 | 19 272 | 14 711 | 4 561 | * |
| 2016 mnd 02 | 21 235 | 15 932 | 5 303 | * |
| 2016 mnd 01 | 27 769 | 20 835 | 6 934 | * |
| 2015 mnd 12 | 18 121 | 13 375 | 4 316 | 430 |
| 2015 mnd 11 | 19 648 | 15 333 | 3 718 | 597 |
| 2015 mnd 10 | 21 397 | 16 909 | 4 082 | 406 |
| 2015 mnd 09 | 20 536 | 16 710 | 3 547 | 279 |
| 2015 mnd 08 | 18 392 | 15 304 | 2 873 | 215 |
| 2015 mnd 07 | 16 011 | 13 734 | 1 982 | 295 |
| 2015 mnd 06 | 18 178 | 15 582 | 2 139 | 457 |
| 2015 mnd 05 | 12 580 | 10 314 | 1 944 | 322 |
| 2015 mnd 04 | 16 279 | 13 186 | 2 746 | 347 |
| 2015 mnd 03 | 19 303 | 15 084 | 3 760 | 459 |
| 2015 mnd 02 | 20 470 | 16 804 | 3 229 | 437 |
| 2015 mnd 01 | 21 383 | 17 112 | 4 024 | 247 |
| 2014 mnd 12 | 13 739 | 11 412 | 2 032 | 295 |
| 2014 mnd 11 | 14 013 | 11 455 | 2 233 | 325 |
| 2014 mnd 10 | 17 125 | 14 314 | 2 398 | 413 |
| 2014 mnd 09 | 16 488 | 14 471 | 1 706 | 311 |
| 2014 mnd 08 | 15 210 | 13 692 | 1 285 | 233 |
| 2014 mnd 07 | 13 624 | 12 226 | 1 074 | 324 |
| 2014 mnd 06 | 13 946 | 11 752 | 1 830 | 364 |
| 2014 mnd 05 | 13 446 | 11 033 | 2 123 | 290 |

Søknader om dagpenger Måned

Søknader

Data til april, oppdatert: 04.05.26

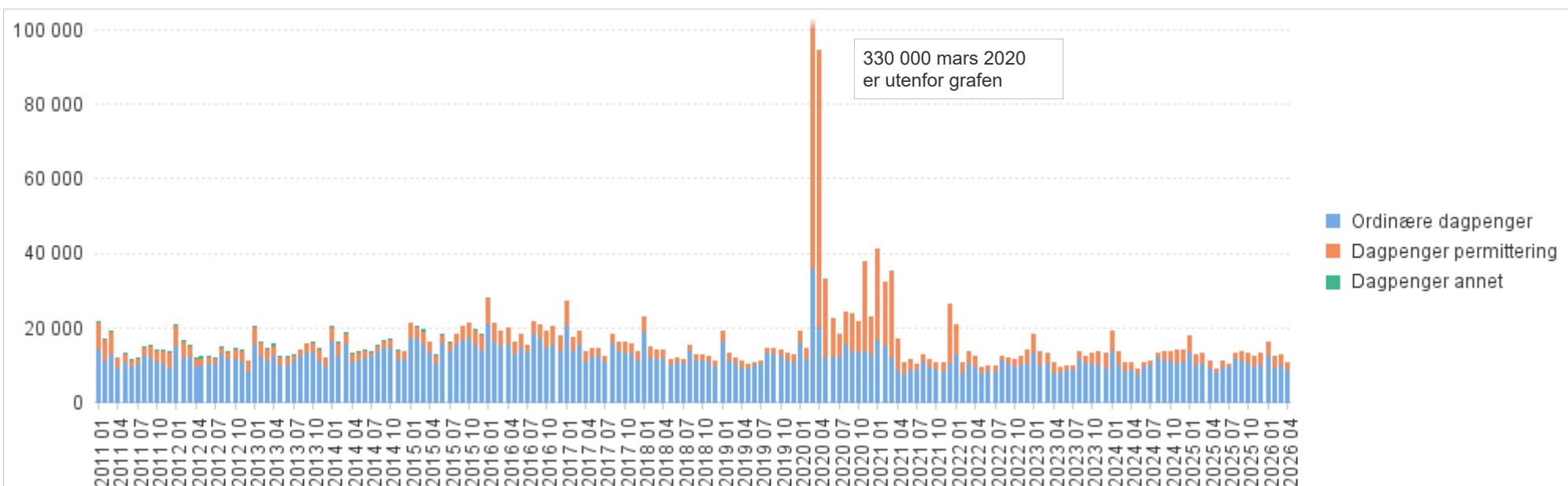
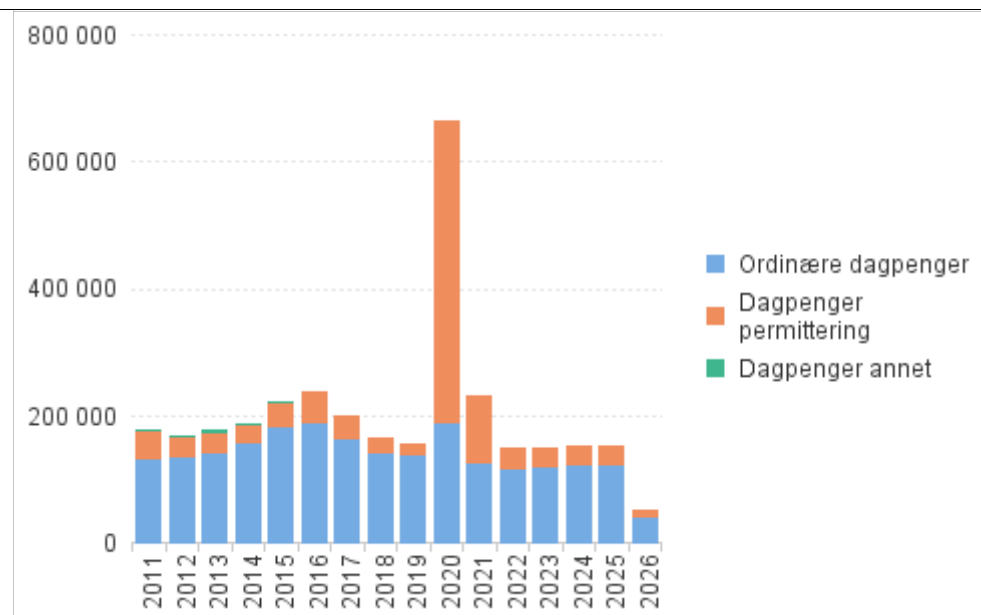
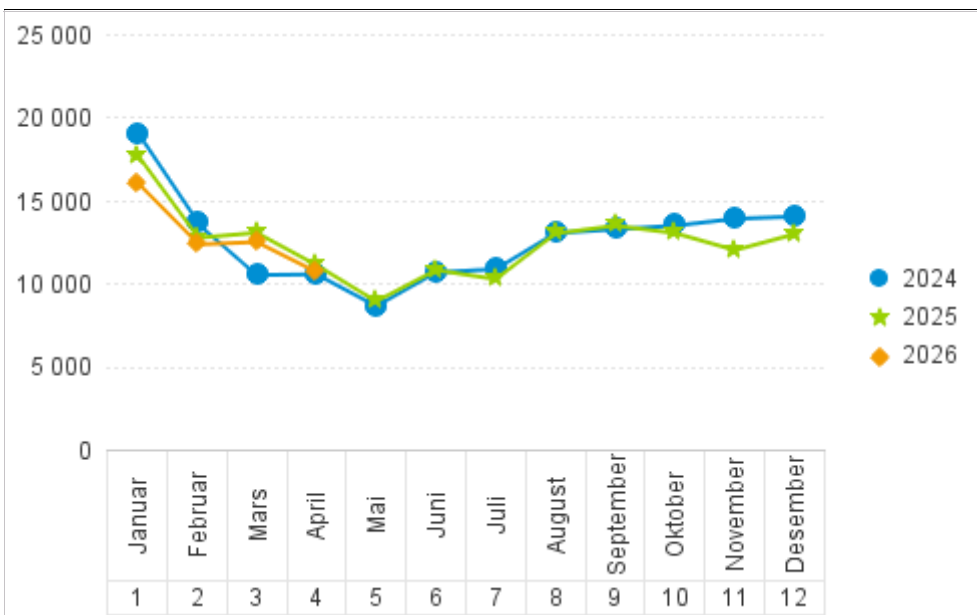
| | | | | |
|-------------|---------------|--------|-------|-----|
| 2014 mnd 04 | 13 217 | 10 763 | 2 105 | 349 |
| 2014 mnd 03 | 18 796 | 15 320 | 2 944 | 532 |
| 2014 mnd 02 | 15 985 | 12 289 | 3 362 | 334 |
| 2014 mnd 01 | 20 412 | 15 957 | 4 146 | 309 |
| 2013 mnd 12 | 11 953 | 9 184 | 2 471 | 298 |
| 2013 mnd 11 | 14 273 | 11 107 | 2 859 | 307 |
| 2013 mnd 10 | 16 019 | 12 934 | 2 710 | 375 |
| 2013 mnd 09 | 15 805 | 13 284 | 2 192 | 329 |
| 2013 mnd 08 | 14 161 | 12 335 | 1 585 | 241 |
| 2013 mnd 07 | 12 878 | 11 166 | 1 332 | 380 |
| 2013 mnd 06 | 12 077 | 9 893 | 1 768 | 416 |
| 2013 mnd 05 | 12 401 | 9 929 | 2 102 | 370 |
| 2013 mnd 04 | 15 503 | 12 229 | 2 770 | 504 |
| 2013 mnd 03 | 14 348 | 11 069 | 2 883 | 396 |
| 2013 mnd 02 | 15 920 | 12 100 | 3 431 | 389 |
| 2013 mnd 01 | 20 408 | 15 458 | 4 531 | 419 |
| 2012 mnd 12 | 11 079 | 7 994 | 2 819 | 266 |
| 2012 mnd 11 | 14 043 | 10 689 | 3 038 | 316 |
| 2012 mnd 10 | 14 318 | 11 479 | 2 535 | 304 |
| 2012 mnd 09 | 13 416 | 11 439 | 1 767 | 210 |
| 2012 mnd 08 | 14 645 | 12 830 | 1 638 | 177 |
| 2012 mnd 07 | 11 825 | 10 305 | 1 272 | 248 |
| 2012 mnd 06 | 12 399 | 10 132 | 1 916 | 351 |
| 2012 mnd 05 | 12 135 | 9 621 | 2 026 | 488 |
| 2012 mnd 04 | 12 022 | 9 441 | 2 073 | 508 |
| 2012 mnd 03 | 15 281 | 11 740 | 3 095 | 446 |
| 2012 mnd 02 | 16 735 | 11 789 | 4 114 | 832 |
| 2012 mnd 01 | 20 888 | 14 699 | 5 785 | 404 |
| 2011 mnd 12 | 13 592 | 8 964 | 4 359 | 269 |
| 2011 mnd 11 | 14 122 | 10 319 | 3 345 | 458 |
| 2011 mnd 10 | 13 973 | 10 417 | 3 022 | 534 |
| 2011 mnd 09 | 15 322 | 12 045 | 2 883 | 394 |
| 2011 mnd 08 | 14 878 | 12 395 | 2 184 | 299 |
| 2011 mnd 07 | 11 902 | 10 095 | 1 458 | 349 |
| 2011 mnd 06 | 11 490 | 9 295 | 1 884 | 311 |
| 2011 mnd 05 | 13 136 | 10 427 | 2 353 | 356 |
| 2011 mnd 04 | 12 052 | 8 868 | 2 861 | 323 |

Søknader om dagpenger Måned

Søknader

Data til april, oppdatert: 04.05.26

| | | | | |
|-------------|---------------|--------|-------|-----|
| 2011 mnd 03 | 18 935 | 12 784 | 5 688 | 463 |
| 2011 mnd 02 | 17 000 | 11 034 | 5 542 | 424 |
| 2011 mnd 01 | 21 523 | 13 839 | 7 281 | 403 |





Søknader om dagpenger Måned

Fylke. Antall søknader

Data til april, oppdatert: 04.05.26

| Dagpenger | 2026 01 | 2026 02 | 2026 03 | 2026 04 |
|-------------------------------------|---------------|---------------|---------------|---------------|
| I alt | 16 085 | 12 456 | 12 603 | 10 800 |
| 03 Oslo - Oslove | 2 191 | 1 608 | 1 862 | 1 601 |
| 11 Rogaland | 1 138 | 867 | 893 | 745 |
| 15 Møre og Romsdal | 701 | 578 | 483 | 481 |
| 18 Nordland - Nordlånnda | 599 | 559 | 619 | 406 |
| 31 Østfold | 891 | 649 | 668 | 530 |
| 32 Akershus | 1 925 | 1 491 | 1 621 | 1 354 |
| 33 Buskerud | 793 | 509 | 575 | 483 |
| 34 Innlandet | 883 | 643 | 659 | 632 |
| 39 Vestfold | 774 | 538 | 494 | 472 |
| 40 Telemark | 500 | 338 | 320 | 244 |
| 42 Agder | 798 | 565 | 662 | 480 |
| 46 Vestland | 1 541 | 1 232 | 1 055 | 863 |
| 50 Trøndelag - Trööndelage | 1 376 | 1 028 | 1 077 | 853 |
| 55 Troms - Romsa - Tromssa | 364 | 354 | 369 | 375 |
| 56 Finnmark - Finnmärku - Finmarkku | 966 | 794 | 643 | 790 |
| Ukjent | 645 | 703 | 603 | 491 |

Søknader om dagpenger Måned

Fylke. Antall søknader

Data til april, oppdatert: 04.05.26

| Dagpenger permittering | 2026 01 | 2026 02 | 2026 03 | 2026 04 |
|-------------------------------------|--------------|--------------|--------------|--------------|
| I alt | 3 892 | 3 543 | 2 871 | 2 529 |
| 03 Oslo - Oslove | 295 | 217 | 217 | 178 |
| 11 Rogaland | 196 | 174 | 157 | 156 |
| 15 Møre og Romsdal | 159 | 214 | 108 | 155 |
| 18 Nordland - Nordlånnda | 174 | 248 | 261 | 101 |
| 31 Østfold | 146 | 125 | 136 | 71 |
| 32 Akershus | 341 | 274 | 284 | 190 |
| 33 Buskerud | 205 | 98 | 116 | 70 |
| 34 Innlandet | 203 | 156 | 102 | 97 |
| 39 Vestfold | 170 | 116 | 67 | 64 |
| 40 Telemark | 102 | 77 | 35 | 40 |
| 42 Agder | 180 | 129 | 82 | 70 |
| 46 Vestland | 338 | 334 | 220 | 186 |
| 50 Trøndelag - Trööndelage | 353 | 269 | 306 | 199 |
| 55 Troms - Romsa - Tromssa | 84 | 150 | 104 | 129 |
| 56 Finnmark - Finnmärku - Finmarkku | 652 | 565 | 388 | 604 |
| Ukjent | 294 | 397 | 288 | 219 |

Søknader om dagpenger Måned

Fylke. Antall søknader

Data til april, oppdatert: 04.05.26

| Ordinære dagpenger | 2026 01 | 2026 02 | 2026 03 | 2026 04 |
|-------------------------------------|---------------|--------------|--------------|--------------|
| I alt | 12 193 | 8 913 | 9 732 | 8 271 |
| 03 Oslo - Oslove | 1 896 | 1 391 | 1 645 | 1 423 |
| 11 Rogaland | 942 | 693 | 736 | 589 |
| 15 Møre og Romsdal | 542 | 364 | 375 | 326 |
| 18 Nordland - Nordlånnda | 425 | 311 | 358 | 305 |
| 31 Østfold | 745 | 524 | 532 | 459 |
| 32 Akershus | 1 584 | 1 217 | 1 337 | 1 164 |
| 33 Buskerud | 588 | 411 | 459 | 413 |
| 34 Innlandet | 680 | 487 | 557 | 535 |
| 39 Vestfold | 604 | 422 | 427 | 408 |
| 40 Telemark | 398 | 261 | 285 | 204 |
| 42 Agder | 618 | 436 | 580 | 410 |
| 46 Vestland | 1 203 | 898 | 835 | 677 |
| 50 Trøndelag - Trööndelage | 1 023 | 759 | 771 | 654 |
| 55 Troms - Romsa - Tromssa | 280 | 204 | 265 | 246 |
| 56 Finnmark - Finnmärku - Finmarkku | 314 | 229 | 255 | 186 |
| Ukjent | 351 | 306 | 315 | 272 |



Søknader om dagpenger Måned

Kommune . Antall søknader

Data til april, oppdatert: 04.05.26

| Dagpenger | 2026 01 | 2026 02 | 2026 03 | 2026 04 |
|------------------------------|---------------|---------------|---------------|---------------|
| I alt | 16 085 | 12 456 | 12 603 | 10 800 |
| 0301 Oslo - Oslove | 2 191 | 1 608 | 1 862 | 1 601 |
| 1101 Eigersund | 39 | 44 | 78 | 17 |
| 1103 Stavanger | 401 | 299 | 283 | 259 |
| 1106 Haugesund | 90 | 74 | 60 | 59 |
| 1108 Sandnes | 171 | 144 | 153 | 126 |
| 1111 Sokndal | 10 | * | 11 | 4 |
| 1112 Lund | 8 | * | 7 | * |
| 1114 Bjerkreim | 6 | * | 4 | * |
| 1119 Hå | 47 | 29 | 28 | 23 |
| 1120 Klepp | 44 | 25 | 27 | 24 |
| 1121 Time | 43 | 24 | 36 | 24 |
| 1122 Gjesdal | 17 | 22 | 15 | 25 |
| 1124 Sola | 66 | 54 | 49 | 28 |
| 1127 Randaberg | 20 | 14 | 19 | 11 |
| 1130 Strand | 27 | 39 | 19 | 35 |
| 1133 Hjelmeland | 14 | * | 4 | 30 |
| 1134 Suldal | 10 | 5 | 4 | * |
| 1135 Sauda | 9 | 4 | 5 | * |
| 1144 Kvitsøy | * | * | * | * |
| 1145 Bokn | * | * | * | * |
| 1146 Tysvær | 21 | 18 | 13 | 8 |
| 1149 Karmøy | 91 | 52 | 63 | 55 |
| 1151 Utsira | * | * | * | * |
| 1160 Vindafjord | 4 | 11 | 14 | 8 |
| 1505 Kristiansund | 63 | 42 | 44 | 43 |
| 1506 Molde | 64 | 39 | 42 | 80 |
| 1508 Ålesund | 174 | 111 | 132 | 117 |
| 1511 Vanylven | 14 | * | 4 | 4 |
| 1514 Sande | 7 | 6 | 14 | * |
| 1515 Herøy (Møre og Romsdal) | 44 | 143 | 23 | 20 |
| 1516 Ulstein | 28 | 23 | 16 | 18 |
| 1517 Hareid | 25 | 16 | 23 | 13 |

Søknader om dagpenger Måned

Kommune . Antall søknader

Data til april, oppdatert: 04.05.26

| Dagpenger | 2026 01 | 2026 02 | 2026 03 | 2026 04 |
|------------------------------|---------------|---------------|---------------|---------------|
| I alt | 16 085 | 12 456 | 12 603 | 10 800 |
| 1520 Ørsta | 24 | 15 | 18 | 24 |
| 1525 Stranda | 10 | 7 | 5 | 9 |
| 1528 Sykkylven | 8 | 12 | 13 | 11 |
| 1531 Sula | 22 | 21 | 18 | 20 |
| 1532 Giske | 17 | 15 | 20 | 6 |
| 1535 Vestnes | 14 | 11 | 5 | 7 |
| 1539 Rauma | 23 | 14 | 10 | 8 |
| 1547 Aukra | 8 | * | * | * |
| 1554 Averøy | 13 | 10 | 11 | 14 |
| 1557 Gjemnes | 5 | 7 | 5 | 4 |
| 1560 Tingvoll | 10 | 6 | 6 | * |
| 1563 Sunndal | 21 | 5 | 8 | 6 |
| 1566 Surnadal | 10 | 8 | 9 | 11 |
| 1573 Smøla | * | 4 | * | * |
| 1576 Aure | * | * | * | * |
| 1577 Volda | 33 | 20 | 17 | 10 |
| 1578 Fjord | * | 8 | 4 | * |
| 1579 Hustadvika | 31 | 16 | 20 | 14 |
| 1580 Haram | 24 | 13 | 13 | 28 |
| 1804 Bodø | 163 | 78 | 59 | 51 |
| 1806 Narvik | 33 | 20 | 26 | 17 |
| 1811 Bindal | * | * | * | 9 |
| 1812 Sømna | 4 | * | 4 | * |
| 1813 Brønnøy | 17 | 13 | 16 | 10 |
| 1815 Vega | 5 | * | * | * |
| 1818 Herøy (Nordland) | * | 7 | 78 | * |
| 1820 Alstahaug | 16 | 7 | 12 | 7 |
| 1822 Leirfjord | 6 | 4 | * | * |
| 1824 Vefsn | 25 | 21 | 26 | 14 |
| 1825 Grane | * | 5 | 5 | 4 |
| 1826 Aarborte - Hattfjelldal | 5 | * | 5 | 6 |
| 1827 Dønna | * | 5 | 4 | * |
| 1828 Nesna | 5 | * | * | * |
| 1832 Hemnes | 8 | 4 | 9 | * |

Søknader om dagpenger Måned

Kommune . Antall søknader

Data til april, oppdatert: 04.05.26

| Dagpenger | 2026 01 | 2026 02 | 2026 03 | 2026 04 |
|------------------------|---------------|---------------|---------------|---------------|
| I alt | 16 085 | 12 456 | 12 603 | 10 800 |
| 1833 Rana - Raane | 71 | 62 | 41 | 40 |
| 1834 Lurøy | 5 | 25 | 8 | * |
| 1835 Træna | * | 5 | 7 | 4 |
| 1836 Rødøy | * | * | * | * |
| 1837 Meløy | 11 | 8 | 9 | 9 |
| 1838 Gildeskål | 7 | * | * | * |
| 1839 Beiarn | * | * | * | * |
| 1840 Saltdal | 15 | 20 | 20 | 14 |
| 1841 Fauske - Fuossko | 21 | 44 | 29 | 11 |
| 1845 Sørfold - Fuolldá | * | 13 | 19 | * |
| 1848 Steigen | 9 | * | * | 4 |
| 1851 Lødingen | 7 | 7 | 7 | * |
| 1853 Evenes - Evenášši | * | * | * | * |
| 1856 Røst | * | * | * | 20 |
| 1857 Værøy | * | 4 | 14 | 16 |
| 1859 Flakstad | * | * | 5 | * |
| 1860 Vestvågøy | 26 | 19 | 20 | 14 |
| 1865 Vågan | 30 | 19 | 26 | 36 |
| 1866 Hadsel | 15 | 93 | 22 | 8 |
| 1867 Bø | 11 | 11 | 15 | 4 |
| 1868 Øksnes | 14 | 6 | 83 | 50 |
| 1870 Sortland - Suortá | 24 | 32 | 24 | 21 |
| 1871 Andøy | 5 | 5 | 4 | 6 |
| 1874 Moskenes | 4 | * | * | 5 |
| 1875 Hábmer - Hamarøy | 14 | * | * | 5 |
| 3101 Halden | 85 | 55 | 42 | 45 |
| 3103 Moss | 146 | 109 | 97 | 87 |
| 3105 Sarpsborg | 179 | 131 | 128 | 113 |
| 3107 Fredrikstad | 292 | 192 | 233 | 174 |
| 3110 Hvaler | 8 | 11 | 10 | 5 |
| 3112 Råde | 24 | 10 | 17 | 12 |
| 3114 Våler (Østfold) | 12 | 12 | 8 | 7 |
| 3116 Skiptvet | 7 | 4 | 17 | * |
| 3118 Indre Østfold | 110 | 105 | 99 | 73 |

Søknader om dagpenger Måned

Kommune . Antall søknader

Data til april, oppdatert: 04.05.26

| Dagpenger | 2026 01 | 2026 02 | 2026 03 | 2026 04 |
|---------------------|---------------|---------------|---------------|---------------|
| I alt | 16 085 | 12 456 | 12 603 | 10 800 |
| 3120 Rakkestad | 20 | 12 | 9 | 8 |
| 3122 Marker | 6 | 4 | 6 | 4 |
| 3124 Aremark | * | 4 | * | * |
| 3201 Bærum | 314 | 217 | 244 | 211 |
| 3203 Asker | 196 | 162 | 184 | 150 |
| 3205 Lillestrøm | 271 | 219 | 240 | 200 |
| 3207 Nordre Follo | 135 | 119 | 126 | 120 |
| 3209 Ullensaker | 147 | 119 | 129 | 105 |
| 3212 Nesodden | 39 | 34 | 46 | 45 |
| 3214 Frogn | 62 | 35 | 30 | 25 |
| 3216 Vestby | 60 | 46 | 53 | 40 |
| 3218 Ås | 85 | 47 | 44 | 37 |
| 3220 Enebakk | 32 | 32 | 22 | 16 |
| 3222 Lørenskog | 130 | 118 | 133 | 104 |
| 3224 Rælingen | 59 | 42 | 45 | 41 |
| 3226 Aurskog-Høland | 63 | 36 | 41 | 27 |
| 3228 Nes | 54 | 49 | 61 | 46 |
| 3230 Gjerdrum | 24 | 12 | 14 | 16 |
| 3232 Nittedal | 54 | 55 | 47 | 51 |
| 3234 Lunner | 31 | 20 | 24 | 10 |
| 3236 Jevnaker | 19 | 21 | 20 | 5 |
| 3238 Nannestad | 49 | 40 | 45 | 43 |
| 3240 Eidsvoll | 94 | 61 | 68 | 58 |
| 3242 Hurdal | 7 | 7 | 5 | 4 |
| 3301 Drammen | 338 | 240 | 261 | 213 |
| 3303 Kongsberg | 51 | 30 | 39 | 32 |
| 3305 Ringerike | 86 | 66 | 67 | 51 |
| 3310 Hole | 18 | 11 | 9 | 8 |
| 3312 Lier | 75 | 37 | 61 | 37 |
| 3314 Øvre Eiker | 66 | 53 | 40 | 41 |
| 3316 Modum | 41 | 20 | 28 | 27 |
| 3318 Krødsherad | 7 | * | * | 5 |
| 3320 Flå | 6 | * | * | * |
| 3322 Nesbyen | 7 | 5 | 4 | * |

Søknader om dagpenger Måned

Kommune . Antall søknader

Data til april, oppdatert: 04.05.26

| Dagpenger | 2026 01 | 2026 02 | 2026 03 | 2026 04 |
|------------------------|---------------|---------------|---------------|---------------|
| I alt | 16 085 | 12 456 | 12 603 | 10 800 |
| 3324 Gol | 17 | 10 | 11 | 11 |
| 3326 Hemsedal | 9 | * | 4 | 10 |
| 3328 Ål | 22 | 7 | 12 | 9 |
| 3330 Hol | 8 | 7 | 9 | 14 |
| 3332 Sigdal | 19 | 6 | 8 | 9 |
| 3334 Flesberg | 12 | 7 | 8 | 4 |
| 3336 Rollag | 5 | * | 6 | * |
| 3338 Nore og Uvdal | 6 | 4 | 5 | 7 |
| 3401 Kongsvinger | 35 | 35 | 52 | 26 |
| 3403 Hamar | 96 | 52 | 62 | 48 |
| 3405 Lillehammer | 55 | 47 | 54 | 50 |
| 3407 Gjøvik | 73 | 71 | 42 | 47 |
| 3411 Ringsaker | 105 | 74 | 59 | 46 |
| 3412 Løten | 22 | 17 | 18 | 11 |
| 3413 Stange | 58 | 29 | 28 | 19 |
| 3414 Nord-Odal | 8 | 9 | 7 | 5 |
| 3415 Sør-Odal | 17 | 18 | 26 | 23 |
| 3416 Eidskog | 15 | 12 | 13 | 4 |
| 3417 Grue | 13 | 9 | 8 | 4 |
| 3418 Åsnes | 24 | 11 | 12 | 7 |
| 3419 Våler (Innlandet) | 4 | 12 | 10 | 4 |
| 3420 Elverum | 44 | 30 | 35 | 31 |
| 3421 Trysil | 11 | 10 | 22 | 59 |
| 3422 Åmot | 6 | 9 | * | 6 |
| 3423 Stor-Elvdal | 4 | * | 4 | * |
| 3424 Rendalen | 4 | * | * | * |
| 3425 Engerdal | 7 | * | * | * |
| 3426 Tolga | * | * | * | * |
| 3427 Tynset | 12 | 10 | 4 | 6 |
| 3428 Alvdal | 8 | * | * | 5 |
| 3429 Folldal | * | * | * | * |
| 3430 Os | 5 | * | * | * |
| 3431 Dovre | 7 | 5 | * | * |
| 3432 Lesja | 6 | * | * | * |

Søknader om dagpenger Måned

Kommune . Antall søknader

Data til april, oppdatert: 04.05.26

| Dagpenger | 2026 01 | 2026 02 | 2026 03 | 2026 04 |
|--------------------|---------------|---------------|---------------|---------------|
| I alt | 16 085 | 12 456 | 12 603 | 10 800 |
| 3433 Skjåk | 4 | * | 4 | 4 |
| 3434 Lom | 6 | 4 | * | * |
| 3435 Vågå | 18 | 7 | 6 | 6 |
| 3436 Nord-Fron | 12 | 7 | 9 | 12 |
| 3437 Sel | 14 | 13 | 15 | 21 |
| 3438 Sør-Fron | 9 | 5 | 7 | 4 |
| 3439 Ringebu | 9 | 5 | 6 | 23 |
| 3440 Øyer | 14 | 8 | 10 | 26 |
| 3441 Gausdal | 13 | 12 | 12 | 8 |
| 3442 Østre Toten | 26 | 23 | 19 | 30 |
| 3443 Vestre Toten | 34 | 16 | 24 | 15 |
| 3446 Gran | 21 | 16 | 14 | 13 |
| 3447 Søndre Land | 15 | 12 | 15 | 5 |
| 3448 Nordre Land | 13 | 17 | 12 | 14 |
| 3449 Sør-Aurdal | 6 | 4 | 6 | 5 |
| 3450 Etnedal | * | * | * | * |
| 3451 Nord-Aurdal | 12 | 8 | 8 | 17 |
| 3452 Vestre Slidre | 6 | * | 6 | * |
| 3453 Øystre Slidre | 6 | 5 | 7 | 11 |
| 3454 Vang | * | * | * | * |
| 3901 Horten | 79 | 59 | 46 | 50 |
| 3903 Holmestrand | 74 | 55 | 41 | 40 |
| 3905 Tønsberg | 181 | 136 | 131 | 103 |
| 3907 Sandefjord | 237 | 154 | 143 | 140 |
| 3909 Larvik | 121 | 88 | 78 | 90 |
| 3911 Færder | 82 | 46 | 55 | 49 |
| 4001 Porsgrunn | 114 | 56 | 80 | 63 |
| 4003 Skien | 163 | 115 | 105 | 83 |
| 4005 Notodden | 36 | 37 | 14 | 18 |
| 4010 Siljan | 7 | * | 6 | 4 |
| 4012 Bamble | 42 | 35 | 33 | 23 |
| 4014 Kragerø | 25 | 18 | 16 | 14 |
| 4016 Drangedal | 12 | 7 | 8 | * |
| 4018 Nome | 16 | 9 | 5 | 8 |

Søknader om dagpenger Måned

Kommune . Antall søknader

Data til april, oppdatert: 04.05.26

| Dagpenger | 2026 01 | 2026 02 | 2026 03 | 2026 04 |
|----------------------|---------------|---------------|---------------|---------------|
| I alt | 16 085 | 12 456 | 12 603 | 10 800 |
| 4020 Midt-Telemark | 41 | 31 | 23 | 7 |
| 4022 Seljord | 6 | * | 5 | 4 |
| 4024 Hjartdal | * | 6 | * | * |
| 4026 Tinn | 16 | 6 | * | 5 |
| 4028 Kviteseid | 5 | * | 4 | * |
| 4030 Nissedal | * | * | * | * |
| 4032 Fyresdal | * | * | * | * |
| 4034 Tokke | 5 | * | 5 | * |
| 4036 Vinje | 7 | 6 | 7 | 7 |
| 4201 Risør | 17 | 9 | 13 | 10 |
| 4202 Grimstad | 56 | 45 | 40 | 41 |
| 4203 Arendal | 124 | 72 | 88 | 73 |
| 4204 Kristiansand | 338 | 219 | 258 | 191 |
| 4205 Lindesnes | 58 | 42 | 55 | 41 |
| 4206 Farsund | 12 | 13 | 23 | 8 |
| 4207 Flekkefjord | 13 | 15 | 21 | 10 |
| 4211 Gjerstad | * | 7 | 5 | 4 |
| 4212 Vegårshei | 5 | * | 7 | * |
| 4213 Tvedestrand | 18 | 8 | 14 | 11 |
| 4214 Froland | 13 | 18 | 17 | 8 |
| 4215 Lillesand | 24 | 26 | 16 | 15 |
| 4216 Birkenes | 7 | 9 | 11 | 5 |
| 4217 Åmli | * | * | 4 | * |
| 4218 Iveland | * | * | * | * |
| 4219 Evje og Hornnes | 9 | 4 | 6 | * |
| 4220 Bygland | 4 | * | * | * |
| 4221 Valle | * | * | * | * |
| 4222 Bykle | * | * | * | 5 |
| 4223 Vennesla | 40 | 27 | 35 | 18 |
| 4224 Åseral | * | * | * | 6 |
| 4225 Lyngdal | 23 | 21 | 22 | 11 |
| 4226 Hægebostad | 6 | * | * | * |
| 4227 Kvinesdal | 17 | 13 | 11 | 6 |
| 4228 Sirdal | * | 4 | * | 6 |

Søknader om dagpenger Måned

Kommune . Antall søknader

Data til april, oppdatert: 04.05.26

| Dagpenger | 2026 01 | 2026 02 | 2026 03 | 2026 04 |
|--------------------|---------------|---------------|---------------|---------------|
| I alt | 16 085 | 12 456 | 12 603 | 10 800 |
| 4601 Bergen | 638 | 499 | 432 | 408 |
| 4602 Kinn | 60 | 68 | 67 | 75 |
| 4611 Etne | 5 | 10 | * | * |
| 4612 Sveio | 14 | 4 | 7 | * |
| 4613 Bømlo | 88 | 69 | 46 | 12 |
| 4614 Stord | 33 | 28 | 18 | 16 |
| 4615 Fitjar | 8 | 6 | 5 | * |
| 4616 Tysnes | 8 | * | * | * |
| 4617 Kvinnherad | 19 | 10 | 17 | 15 |
| 4618 Ullensvang | 24 | 15 | 13 | 10 |
| 4619 Eidfjord | * | * | 6 | * |
| 4620 Ulvik | 4 | 5 | * | * |
| 4621 Voss | 41 | 21 | 35 | 28 |
| 4622 Kvam | 18 | 14 | 15 | 12 |
| 4623 Samnanger | 6 | * | * | 4 |
| 4624 Bjørnafjorden | 90 | 26 | 43 | 18 |
| 4625 Austevoll | 8 | 5 | 4 | 11 |
| 4626 Øygarden | 114 | 92 | 87 | 54 |
| 4627 Askøy | 66 | 42 | 38 | 35 |
| 4628 Vaksdal | 5 | 5 | 7 | 5 |
| 4629 Modalen | * | 4 | * | * |
| 4630 Osterøy | 8 | 13 | 9 | 7 |
| 4631 Alver | 64 | 57 | 31 | 31 |
| 4632 Austrheim | * | 8 | * | 4 |
| 4633 Fedje | * | * | * | * |
| 4634 Masfjorden | 7 | 9 | * | * |
| 4635 Gulen | 8 | 13 | * | * |
| 4636 Solund | * | * | * | * |
| 4637 Hyllestad | * | * | * | * |
| 4638 Høyanger | 7 | 10 | 12 | * |
| 4639 Vik | * | * | 4 | 5 |
| 4640 Sogndal | 15 | 23 | 15 | 14 |
| 4641 Aurland | 11 | 8 | 5 | * |
| 4642 Lærdal | * | * | 6 | * |

Søknader om dagpenger Måned

Kommune . Antall søknader

Data til april, oppdatert: 04.05.26

| Dagpenger | 2026 01 | 2026 02 | 2026 03 | 2026 04 |
|---------------------------------|---------------|---------------|---------------|---------------|
| I alt | 16 085 | 12 456 | 12 603 | 10 800 |
| 4643 Årdal | 6 | 11 | 7 | * |
| 4644 Luster | 21 | 13 | 11 | 9 |
| 4645 Askvoll | 6 | * | 8 | * |
| 4646 Fjaler | 6 | * | 8 | 4 |
| 4647 Sunnfjord | 60 | 30 | 31 | 25 |
| 4648 Bremanger | 5 | 32 | 10 | 6 |
| 4649 Stad | 28 | 47 | 25 | 25 |
| 4650 Gloppen | 12 | 11 | 11 | 7 |
| 4651 Stryn | 15 | 12 | 9 | 4 |
| 5001 Trondheim - Tråante | 636 | 482 | 456 | 468 |
| 5006 Steinkjer - Stientje | 69 | 50 | 86 | 31 |
| 5007 Namsos - Nåavmesjenjaelmie | 33 | 19 | 17 | 13 |
| 5014 Frøya | 13 | 9 | 14 | 4 |
| 5020 Osen | * | * | * | * |
| 5021 Oppdal | 19 | 16 | 12 | 6 |
| 5022 Rennebu | 6 | 4 | 5 | 4 |
| 5025 Røros - Rossen | 21 | 9 | * | 4 |
| 5026 Holtålen | * | 4 | * | * |
| 5027 Midtre Gauldal | 21 | 28 | 8 | 7 |
| 5028 Melhus | 52 | 41 | 35 | 31 |
| 5029 Skaun | 16 | 12 | 13 | 13 |
| 5031 Malvik | 41 | 32 | 33 | 31 |
| 5032 Selbu | 15 | 9 | 9 | * |
| 5033 Tydal | * | * | * | * |
| 5034 Meråker | 7 | 9 | 9 | * |
| 5035 Stjørdal | 36 | 46 | 36 | 37 |
| 5036 Frosta | 10 | 5 | 4 | 6 |
| 5037 Levanger - Levangke | 38 | 52 | 41 | 28 |
| 5038 Verdal | 80 | 43 | 46 | 27 |
| 5041 Snåase - Snåsa | * | * | * | 4 |
| 5042 Lierne | * | 4 | 5 | * |
| 5043 Raarvihke - Røyrvik | * | * | * | * |
| 5044 Namsskogan | * | * | * | * |
| 5045 Grong | * | 4 | * | * |

Søknader om dagpenger Måned

Kommune . Antall søknader

Data til april, oppdatert: 04.05.26

| Dagpenger | 2026 01 | 2026 02 | 2026 03 | 2026 04 |
|--|---------------|---------------|---------------|---------------|
| I alt | 16 085 | 12 456 | 12 603 | 10 800 |
| 5046 Høylandet | * | * | * | * |
| 5047 Overhalla | 6 | 7 | 7 | 4 |
| 5049 Flatanger | * | * | * | * |
| 5052 Leka | * | * | * | * |
| 5053 Inderøy | 17 | 10 | 13 | 5 |
| 5054 Indre Fosen | 35 | 13 | 15 | 15 |
| 5055 Heim | 12 | 22 | 7 | * |
| 5056 Hitra | 22 | 14 | 14 | 10 |
| 5057 Ørland | 31 | 10 | 18 | 22 |
| 5058 Åfjord | 12 | 7 | 23 | 26 |
| 5059 Orkland | 78 | 24 | 32 | 30 |
| 5060 Nærøysund | 32 | 30 | 92 | 11 |
| 5061 Rindal | * | * | 6 | * |
| 5501 Tromsø | 145 | 121 | 158 | 179 |
| 5503 Harstad - Hårsttåk | 53 | 22 | 27 | 31 |
| 5510 Kvæfjord | * | 7 | * | * |
| 5512 Dielddanuorri - Tjeldsund | * | * | 6 | * |
| 5514 lbestad | * | * | 24 | 4 |
| 5516 Gratangen - Rivttåk | 4 | 9 | 18 | 9 |
| 5518 Loabák - Lavangen | 4 | 5 | * | 6 |
| 5520 Bardu | 5 | 5 | 7 | 5 |
| 5522 Salangen | 6 | 19 | 6 | 4 |
| 5524 Målselv | 9 | 7 | 9 | 5 |
| 5526 Sørreisa | 6 | 6 | * | 6 |
| 5528 Dyrøy | 4 | * | * | * |
| 5530 Senja | 32 | 22 | 54 | 26 |
| 5532 Balsfjord | 14 | 16 | 10 | 15 |
| 5534 Karlsøy | * | * | * | 8 |
| 5536 Lyngen - Ivgu - Yykeä | * | * | 5 | 5 |
| 5538 Storfjord - Omasvuotna - Omasvuon | 5 | 6 | 7 | 4 |
| 5540 Gáivuotna - Kåfjord - Kaivuono | 4 | * | 5 | * |
| 5542 Skjervøy | 44 | 84 | 11 | 53 |
| 5544 Nordreisa - Ráisa - Raisi | 14 | 12 | 13 | 11 |
| 5546 Kvænangen | 5 | * | * | * |

Søknader om dagpenger Måned

Kommune . Antall søknader

Data til april, oppdatert: 04.05.26

| Dagpenger | 2026 01 | 2026 02 | 2026 03 | 2026 04 |
|--------------------------------------|---------------|---------------|---------------|---------------|
| I alt | 16 085 | 12 456 | 12 603 | 10 800 |
| 5601 Alta | 54 | 40 | 46 | 42 |
| 5603 Hammerfest - Hámmerfeasta | 32 | 23 | 24 | 18 |
| 5605 Sør-Varanger | 22 | 21 | 19 | 18 |
| 5607 Vadsø | 16 | 10 | 9 | 9 |
| 5610 Kárašjohka - Karasjok | 14 | 7 | 10 | 11 |
| 5612 Guovdageaidnu - Kautokeino | 12 | 11 | 9 | 6 |
| 5614 Loppa | * | * | * | 4 |
| 5616 Hasvik | * | * | * | 11 |
| 5618 Måsøy | 13 | 15 | 11 | 16 |
| 5620 Nordkapp | 13 | 15 | 16 | 5 |
| 5622 Porsanger - Porsángu - Porsanki | 7 | 7 | 4 | * |
| 5624 Lebesby | 5 | 9 | 4 | 4 |
| 5626 Gamvik | * | * | 15 | 5 |
| 5628 Deatnu - Tana | 11 | 9 | * | 5 |
| 5630 Berlevåg | 23 | 63 | 106 | 38 |
| 5632 Båtsfjord | 728 | 548 | 357 | 586 |
| 5634 Vardø | 7 | 9 | 5 | 8 |
| 5636 Unjárga - Nesseby | 4 | * | * | * |
| Ukjent | 645 | 703 | 603 | 491 |



Søknader om dagpenger Måned

Bydel. Antall søknader

Data til april, oppdatert: 04.05.26

| Dagpenger | | 2026 01 | 2026 02 | 2026 03 | 2026 04 |
|----------------|-------------------|---------|---------|---------|---------|
| 1103 Stavanger | Eiganes og Våland | 76 | 52 | 56 | 36 |
| | Finnøy | * | 6 | * | 27 |
| | Hillevåg | 46 | 44 | 35 | 22 |
| | Hinna | 62 | 45 | 44 | 34 |
| | Hundvåg | 46 | 28 | 29 | 22 |
| | Madla | 51 | 41 | 24 | 42 |
| | Rennesøy | 6 | 14 | 6 | 6 |
| | Storhaug | 76 | 50 | 61 | 46 |
| | Tasta | 35 | 19 | 25 | 24 |
| 4601 Bergen | Arna | 40 | 37 | 22 | 17 |
| | Bergenhus | 126 | 89 | 87 | 77 |
| | Fana | 94 | 66 | 72 | 62 |
| | Fyllingsdalen | 46 | 30 | 34 | 30 |
| | Laksevåg | 97 | 74 | 64 | 59 |
| | Ytrebygda | 53 | 56 | 29 | 37 |
| | Årstad | 115 | 80 | 77 | 64 |
| | Åsane | 67 | 67 | 47 | 62 |

Innhold i rapporten

Statistikken viser søknader om dagpenger fordelt på tidspunkt NAV registrerte/journalførte søknaden. Statistikken omfatter førstegangssøknad om dagpenger og søknad om gjenopptak. Til 2015 benyttes tidspunkt for registrert søknad i saksbehandlingssystem, fra 2016 brukes tidspunkt for når søknad er journalført. Det er noe ulikhet i disse to datakildene men tallene er sammenliknbare. Statistikk er fordelt på fylke, kommune og bydel for siste år.

Tall

Antall søknader om dagpenger

Fordelingsvariabler

Måned NAV registrerte / journalfører søknaden

Type dagpenger: Ordinære dagpenger, dagpenger under permittering. Dagpenger annet omfatter lønnsgaranti ved konkurs, import av dagpenger (til 2012) og eksport av dagpenger (til 2015)

Fylke, kommune, bydel

Oppdatering og statistikkperiode

Måned fra 2003. For fylke, kommune og bydel to siste år

Kilde

Datakilde: 2002-2015 saksbehandlingssystem Arena. Fra 2016 arkivsystem Joark

Kilde ved bruk av tallene oppgis som: NAV

Funksjonalitet i rapporten

Ved visning i NAVs interne Datavarehus kan rapporten begrenses til ett eller flere fylker og kommuner ved å velge Inndatakontroller

Endringer i rapporten

2024 apr: Byttet rapport til UNX

2023 jan: Arkfane Søknader: Fjernet statistikk fordelt på ny rettighet/gjenopptak. Arkfaner for fylke, kommune bydel endret til kun å vise inneværende år. Se årsrapport eller arkiv for lengre tidsserier for geografi.

2021 august: Ny

Kontakt

Mediahenvendelser: Presse@nav.no. Spørsmål om statistikken: nav.statistikk@nav.no eller steinar.folkvord@nav.no