



NAV ØST-VIKEN//PRESSEMELDING

PUBLISERT 22. DESEMBER 2022

2022 avsluttes med en liten økning i ledigheten i Øst-Viken

I desember er det registrert 13 328 arbeidssøkere i Øst-Viken. Disse utgjør 3,4 prosent av arbeidsstyrken. Det er en økning på 0,1 prosentpoeng fra forrige måned.

- Når vi ser tilbake på arbeidsmarkedet i 2022, kan vi trygt si at det har vært et annerledes år. Vi har reist oss etter to år med korona og krisetilstand. Året startet med at vi på nytt stengte ned samfunnet. Dette rammet deler av næringslivet, noe som også ga utslag i permitterings- og ledighetstallene for region Øst-Viken. Samfunnet åpnet igjen opp, og vi opplevde en kraftig nedgang i ledigheten etter dette. I juli var ledigheten på sitt laveste i år, hvor kun 3,2 prosent av arbeidsstyrken var registrert som arbeidssøkere. Dette var det laveste nivået siden finanskrisen i 2008. I månedene etter har nivået holdt seg stabilt lavt, og arbeidsmarkedet har vært preget av stor etterspørsel etter arbeidskraft, høy sysselsetting og høy tilgang på ledige stillinger, sier Steinar Hansen, direktør i NAV Øst-Viken.

På landsbasis er det registrert 79 696 arbeidssøkere i desember. Det tilsvarer en andel på 2,7 prosent av arbeidsstyrken. 47 684 av disse er helt ledige. Arbeidssøkere er summen av helt ledige, delvis ledige og arbeidssøkere på tiltak.

Noen flere helt ledige i desember

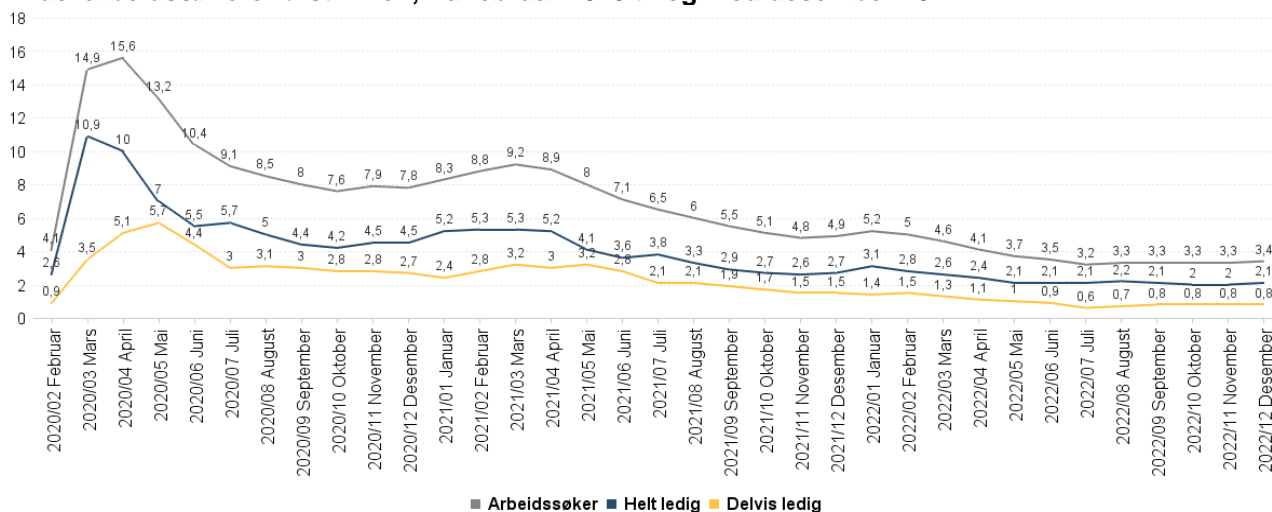
Det er 8 154 helt ledige personer i desember, som er en andel på 2,1 prosent av arbeidsstyrken. Det er en økning på 0,1 prosentpoeng fra november. Andelen delvis ledige i desember er 0,8 prosent, og er uforandret fra forrige måned.

- Desember-tallene viser tegn til at arbeidsmarkedet kan være i ferd med å snu. Antallet arbeidssøkere har økt, og det er færre ledige stillinger som lyses ut per måned. Vi forventer at arbeidsledigheten vil øke i Øst-Viken i 2023, men at ledigheten fortsatt vil holde seg på et relativt lavt nivå, sier Hansen.

29,5 prosent av de helt ledige er langtidsledige. Det vil si at de har vært ledige i over 26 uker. Dette er en økning på 30 personer fra forrige måned.

Av alle som er helt ledige, er 26,7 prosent under 30 år. Det utgjør 2 178 personer, som er 123 flere personer enn i november.

Andel arbeidssøkere i Øst-Viken, fra februar 2020 til og med desember 2022.

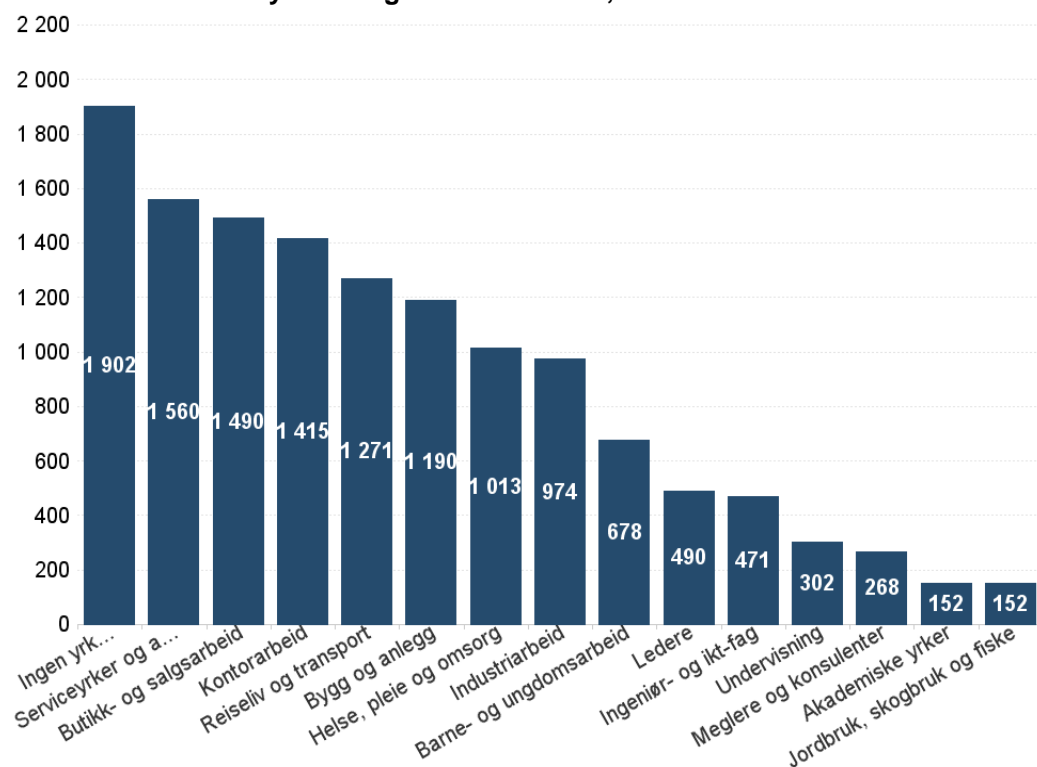


Flest arbeidssøkere uten yrkesbakgrunn

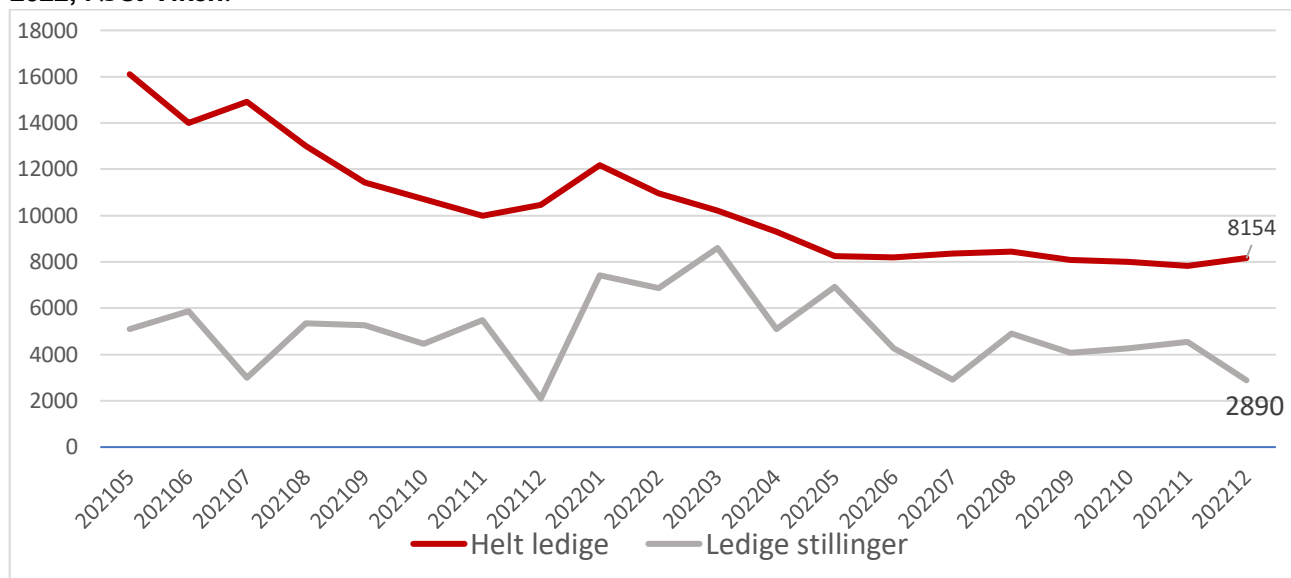
De fleste arbeidssøkerne har ikke oppgitt yrkesbakgrunn. Av de som har oppgitt yrkesbakgrunn er det flest arbeidssøkere innen serviceyrker, samt butikk- og salgsarbeid. De med yrkesbakgrunn i kontorarbeid, samt reiseliv og transport følger etter.

Det var 2 890 nye ledige stillinger i desember. Det er 1 652 færre enn det var i november.

Arbeidssøkere etter yrkesbakgrunn i Øst-Viken, desember 2022.



Antall helt ledige personer og tilgang på ledige stillinger, per måned fra mai 2021 til desember 2022, i Øst-Viken.



Ledige stillinger registreres ved NAV-kontor, NAVs servicesenter i Mo i Rana og på nav.no. Vi tar forbehold om at det finnes ledige stillinger som ikke har blitt registrert hos NAV, og antallet ledige stillinger må derfor antas å være noe høyere enn det grafen viser.

Størst andel helt ledige i Sarpsborg

Sarpsborg har den største andelen helt ledige personer, med 2,9 prosent av arbeidsstyrken. Det utgjør 815 personer, og er en nedgang på 44 personer fra forrige måned. Nest høyest er ledigheten i Fredrikstad og Aremark, med 2,6 prosent helt ledige.

Lavest andel helt ledige er det i Hvaler og Skiptvet med 1,1 prosent helt ledige som andel av arbeidsstyrken. Disse er etterfulgt av Våler, Nittedal og Gjerdrum på 1,4 prosent.

Størst nedgang i ledighet finner vi i Skiptvet og Hvaler med henholdsvis 0,5 og 0,3 prosentpoeng nedgang.

Ledigheten øker mest i Nesodden og Enebakk med 0,3 prosentpoeng fra november til desember.

Kommuneoversikt, Øst-Viken, desember 2022

	Arbeidssøkere	Helt ledige	Endring helt ledige fra i fjor	Helt ledige som andel av arbeidsstyrken	Andel arbeidssøkere	Andel under 30 år	Andel langtidsledige av alle ledige	Antall langtidsledige	Delvis ledige	Ledige jobber	Antall kvinner	Antall menn
3001 Halden	640	342	-118	2,3	4,4	26,3	36,5	125	165	138	152	190
3002 Moss	973	606	-110	2,5	4	29,0	31,5	191	233	350	251	355
3003 Sarpsborg	1 347	815	-174	2,9	4,8	30,8	33,3	271	314	388	371	444
3004 Fredrikstad	1 826	1 053	-270	2,6	4,5	27,5	28,6	301	427	211	466	587
3011 Hvaler	60	25	-17	1,1	2,7	0,0	***	0	23	4	13	12
3012 Aremark	25	17	7	2,6	3,8	29,4	29,4	5	5	2	8	9
3013 Marker	43	31	***	1,8	2,5	19,4	29	9	9	2	12	19
3014 Indre Østfold	804	504	-65	2,2	3,6	27,6	32,7	165	242	100	238	266
3015 Skiptvet	41	21	-11	1,1	2,1	28,6	28,6	6	15	17	8	13
3016 Rakkestad	169	88	-23	2,1	4	34,1	33	29	50	6	44	44
3017 Råde	111	81	***	2,1	2,9	30,9	25,9	21	18	33	30	51
3018 Våler (Viken)	83	42	-32	1,4	2,7	11,9	38,1	16	32	9	24	18
3019 Vestby	247	152	-19	1,6	2,6	27,0	26,3	40	76	124	60	92
3020 Nordre Follo	861	541	-150	1,7	2,7	21,4	33,8	183	213	199	214	327
3021 Ås	328	211	-53	1,9	3	29,4	34,1	72	70	75	86	125
3022 Frogn	223	132	-15	1,6	2,7	19,7	22	29	51	58	63	69
3023 Nesodden	306	187	-21	1,8	3	25,7	24,1	45	73	68	71	116
3026 Aurskog-Høland	261	172	-37	1,9	2,9	32,0	32	55	57	23	92	80
3027 Rælingen	285	171	-55	1,7	2,8	27,5	22,2	38	81	20	60	111
3028 Enebakk	180	124	-19	2,1	3,1	26,6	22,6	28	34	20	45	79
3029 Lørenskog	820	533	-169	2,2	3,4	28,0	29,5	157	195	211	239	294
3030 Lillestrøm	1 447	932	-287	1,9	3	25,9	27,6	257	359	378	413	519
3031 Nittedal	302	191	-78	1,4	2,3	25,1	30,9	59	81	60	77	114
3032 Gjerdrum	84	53	-15	1,4	2,2	13,2	22,6	12	20	9	25	28
3033 Ullensaker	871	546	-310	2,5	3,9	21,4	31,1	170	192	260	267	279
3034 Nes	327	193	-50	1,6	2,6	29,5	20,7	40	84	48	93	100
3035 Eidsvoll	372	216	-106	1,6	2,7	25,9	20,8	45	98	41	93	123
3036 Nannestad	250	149	-93	1,8	3,1	32,2	20,1	30	49	22	60	89
3037 Hurdal	42	26	-17	1,9	3	0,0	***	0	15	14	8	18
Øst-Viken	13 328	8 154	-2 306	2,1	3,4	26,71	29,5	2 404	3 281	2 890	3 583	4 571

Fortsatt stabil utvikling antall varsler om permitteringer, masseoppsigelser og innskrenking av arbeidstid, og åpne konkurser

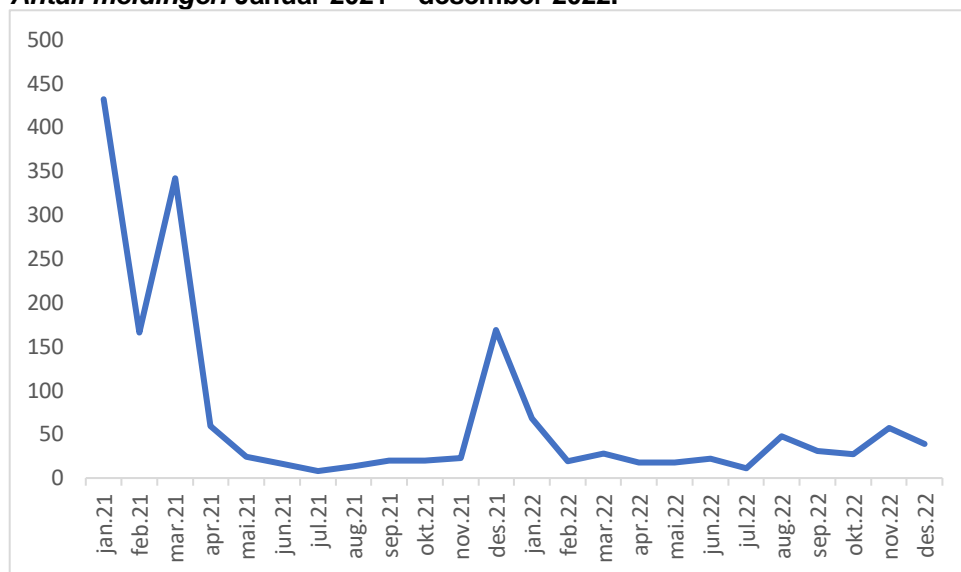
Det er mange ulike forhold som påvirker ledighetssituasjonen, blant annet utviklingen i antall permitteringer og konkurser.

Så langt i desember har 39 bedrifter i Øst-Viken varslet om kommende permitteringer, masseoppsigelser eller innskrenking av arbeidstid. Dette er omtrent på samme nivå i forrige måned.

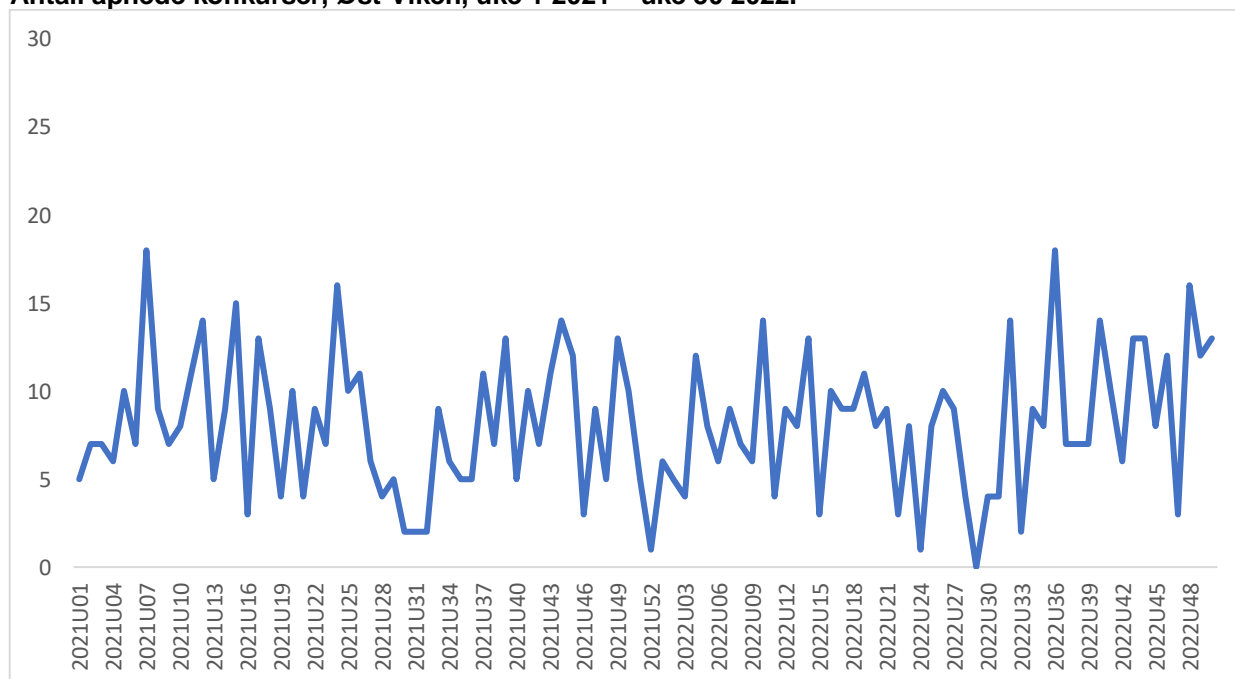
I de tre første ukene av november ble det åpnet 41 konkurser i Øst-Viken, og vi ser i grove trekk fortsatt en stabil trend. Det ble åpnet noen flere konkurser fra og med august sammenlignet med tidligere måneder i år, men dette har også sammenheng med sesongvariasjoner.

Meldinger om permisjoner, masseoppsigelser og innskrenking av arbeidstid, Øst-Viken.

Antall meldinger. Januar 2021 – desember 2022.



Antall åpnete konkurser, Øst-Viken, uke 1 2021 – uke 50 2022.



Kilde: SSB

For mer informasjon, kontakt kommunikasjonsmedarbeider Anne Nøstdal Glemme – e-post: anne.nostdal.glemme@nav.no, telefon 901 62 826.