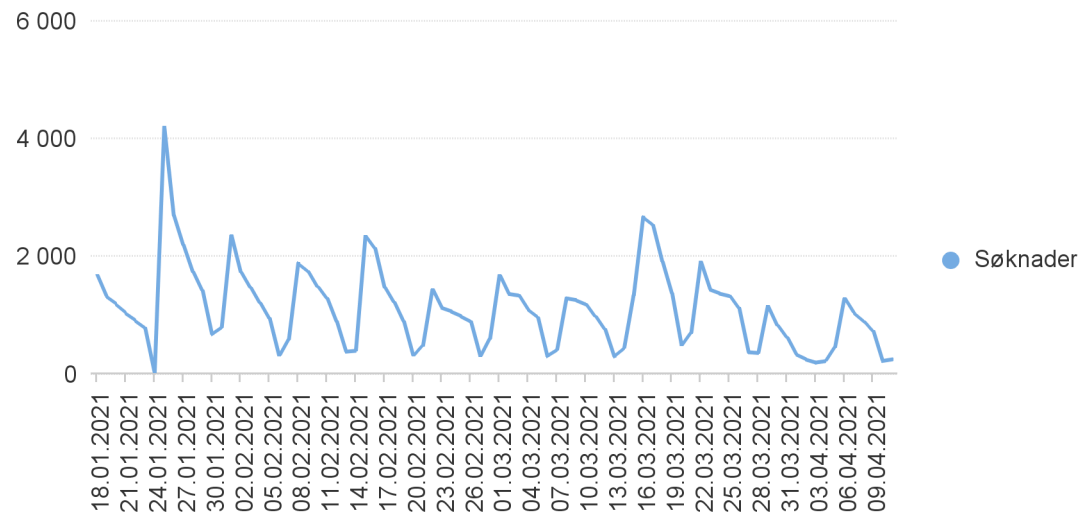
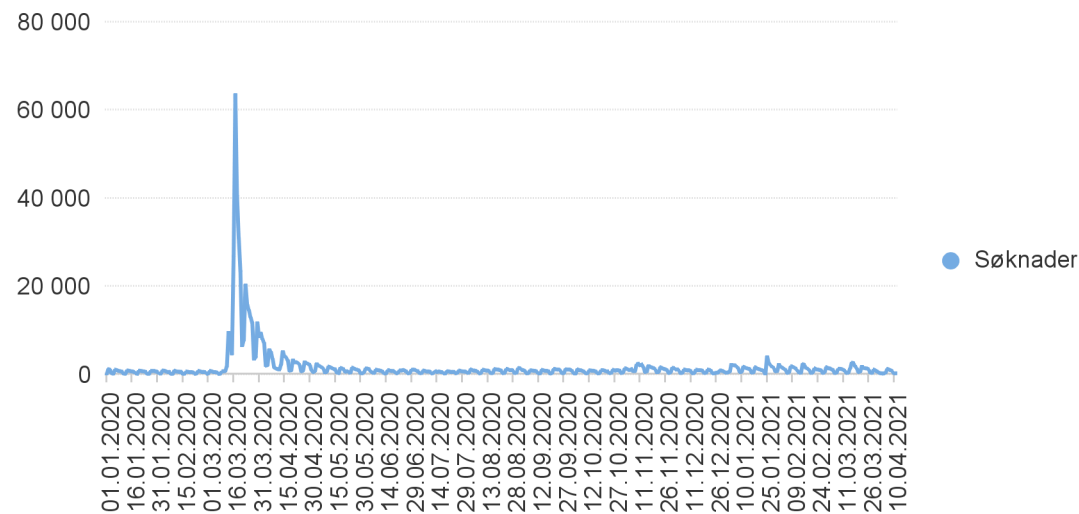


Dato	Søknader	Søknader ordinære dagpenger	Søknader dagpenger permittering
11.04.21	263	133	130
10.04.21	234	111	123
09.04.21	738	314	424
08.04.21	902	381	521
07.04.21	1 057	473	584
06.04.21	1 294	549	745
05.04.21	462	225	237
04.04.21	232	108	124
03.04.21	206	92	114
02.04.21	261	113	148
01.04.21	348	164	184
31.03.21	633	248	385
30.03.21	835	316	519
29.03.21	1 160	445	715
28.03.21	370	148	222
27.03.21	384	141	243
26.03.21	1 130	395	735
25.03.21	1 335	429	906
24.03.21	1 380	433	947
23.03.21	1 449	446	1 003
22.03.21	1 916	527	1 389
21.03.21	709	175	534
20.03.21	503	126	377
19.03.21	1 379	334	1 045
18.03.21	1 917	413	1 504
17.03.21	2 540	471	2 069
16.03.21	2 683	466	2 217
15.03.21	1 351	577	774
14.03.21	455	195	260
13.03.21	305	112	193
12.03.21	770	311	459
11.03.21	988	421	567
10.03.21	1 192	499	693
09.03.21	1 269	484	785

Pr dag siste 12 uker



Pr dag siste år



Søknader om dagpenger

Dato

Sperrefrist til kl 10.

Oppdatert: 13.04.21 09:46

08.03.21	1 300	511	789
07.03.21	427	163	264
06.03.21	312	129	183
05.03.21	971	329	642
04.03.21	1 113	466	647
03.03.21	1 346	541	805
02.03.21	1 374	585	789
01.03.21	1 691	883	808
28.02.21	611	377	234
27.02.21	318	199	119
26.02.21	899	503	396
25.02.21	994	539	455
24.02.21	1 075	564	511
23.02.21	1 140	676	464
22.02.21	1 447	871	576
21.02.21	492	297	195
20.02.21	327	199	128
19.02.21	904	465	439
18.02.21	1 228	651	577
17.02.21	1 482	819	663
16.02.21	2 146	1 429	717
15.02.21	2 347	1 392	955
14.02.21	408	158	250
13.02.21	392	158	234
12.02.21	901	316	585
11.02.21	1 295	458	837
10.02.21	1 494	499	995
09.02.21	1 750	605	1 145
08.02.21	1 897	589	1 308
07.02.21	595	190	405
06.02.21	323	136	187
05.02.21	951	346	605
04.02.21	1 215	487	728
03.02.21	1 478	585	893
02.02.21	1 738	660	1 078
01.02.21	2 366	874	1 492
31.01.21	809	264	545
30.01.21	682	172	510

Søknader om dagpenger

Dato

Sperrefrist til kl 10.

Oppdatert: 13.04.21 09:46

29.01.21	1 424	472	952
28.01.21	1 744	537	1 207
27.01.21	2 198	589	1 609
26.01.21	2 698	674	2 024
25.01.21	4 209	1 067	3 142
24.01.21	37	9	28
23.01.21	789	197	592
22.01.21	922	446	476
21.01.21	1 049	537	512
20.01.21	1 202	571	631
19.01.21	1 335	691	644
18.01.21	1 689	805	884
17.01.21	544	272	272
16.01.21	356	176	180
15.01.21	1 133	490	643
14.01.21	1 263	634	629
13.01.21	1 362	662	700
12.01.21	1 500	714	786
11.01.21	1 789	826	963
10.01.21	619	259	360
09.01.21	491	227	264
08.01.21	1 360	533	827
07.01.21	1 688	699	989
06.01.21	2 049	831	1 218
05.01.21	2 070	871	1 199
04.01.21	2 473	1 264	1 209
03.01.21	705	446	259
02.01.21	511	357	154
01.01.21	381	263	118
31.12.20	446	309	137
30.12.20	718	437	281
29.12.20	873	546	327
28.12.20	918	551	367
27.12.20	454	294	160
26.12.20	365	241	124
25.12.20	309	226	83
24.12.20	211	124	87
23.12.20	739	388	351

Søknader om dagpenger

Dato

Sperrefrist til kl 10.

Oppdatert: 13.04.21 09:46

22.12.20	976	515	461
21.12.20	1 130	664	466
20.12.20	434	257	177
19.12.20	299	180	119
18.12.20	815	437	378
17.12.20	906	499	407
16.12.20	968	556	412
15.12.20	952	501	451
14.12.20	1 122	606	516
13.12.20	328	186	142
12.12.20	252	141	111
11.12.20	716	372	344
10.12.20	927	458	469
09.12.20	921	512	409
08.12.20	960	500	460
07.12.20	1 161	580	581
06.12.20	422	222	200
05.12.20	283	145	138
04.12.20	849	414	435
03.12.20	1 149	531	618
02.12.20	1 075	538	537
01.12.20	1 413	713	700
30.11.20	1 520	716	804
29.11.20	477	225	252
28.11.20	318	144	174
27.11.20	909	400	509
26.11.20	1 132	497	635
25.11.20	1 219	510	709
24.11.20	1 387	589	798
23.11.20	1 668	674	994
22.11.20	637	268	369
21.11.20	470	170	300
20.11.20	1 152	397	755
19.11.20	1 393	503	890
18.11.20	1 524	544	980
17.11.20	1 715	535	1 180
16.11.20	2 165	739	1 426
15.11.20	734	231	503

Søknader om dagpenger

Dato

Sperrefrist til kl 10.

Oppdatert: 13.04.21 09:46

14.11.20	519	153	366
13.11.20	1 671	458	1 213
12.11.20	2 326	573	1 753
11.11.20	2 058	471	1 587
10.11.20	2 459	580	1 879
09.11.20	2 345	628	1 717
08.11.20	783	224	559
07.11.20	726	162	564
06.11.20	1 311	439	872
05.11.20	1 030	476	554
04.11.20	1 029	553	476
03.11.20	1 270	656	614
02.11.20	1 456	843	613
01.11.20	513	335	178
31.10.20	295	172	123
30.10.20	827	456	371
29.10.20	933	549	384
28.10.20	955	559	396
27.10.20	858	495	363
26.10.20	1 078	699	379
25.10.20	403	261	142
24.10.20	262	168	94
23.10.20	707	427	280
22.10.20	651	399	252
21.10.20	851	500	351
20.10.20	952	561	391
19.10.20	980	652	328
18.10.20	304	207	97
17.10.20	213	128	85
16.10.20	615	355	260
15.10.20	762	461	301
14.10.20	840	489	351
13.10.20	854	493	361
12.10.20	964	584	380
11.10.20	333	211	122
10.10.20	210	135	75
09.10.20	612	386	226
08.10.20	754	437	317

Søknader om dagpenger

Dato

Sperrefrist til kl 10.

Oppdatert: 13.04.21 09:46

07.10.20	931	528	403
06.10.20	945	561	384
05.10.20	1 191	731	460
04.10.20	217	128	89
03.10.20	230	150	80
02.10.20	688	412	276
01.10.20	991	634	357
30.09.20	1 110	647	463
29.09.20	1 084	573	511
28.09.20	1 185	636	549
27.09.20	355	190	165
26.09.20	257	134	123
25.09.20	833	449	384
24.09.20	1 093	585	508
23.09.20	1 100	624	476
22.09.20	1 165	599	566
21.09.20	1 307	672	635
20.09.20	372	199	173
19.09.20	174	102	72
18.09.20	669	384	285
17.09.20	800	466	334
16.09.20	814	482	332
15.09.20	890	541	349
14.09.20	1 055	642	413
13.09.20	277	182	95
12.09.20	201	114	87
11.09.20	644	371	273
10.09.20	779	471	308
09.09.20	838	516	322
08.09.20	890	572	318
07.09.20	960	604	356
06.09.20	306	197	109
05.09.20	239	158	81
04.09.20	761	488	273
03.09.20	954	599	355
02.09.20	1 030	649	381
01.09.20	1 384	875	509
31.08.20	1 468	883	585

Søknader om dagpenger

Dato

Sperrefrist til kl 10.

Oppdatert: 13.04.21 09:46

30.08.20	439	274	165
29.08.20	286	169	117
28.08.20	886	518	368
27.08.20	998	552	446
26.08.20	941	580	361
25.08.20	1 127	698	429
24.08.20	1 326	801	525
23.08.20	383	263	120
22.08.20	271	177	94
21.08.20	853	488	365
20.08.20	980	582	398
19.08.20	1 091	616	475
18.08.20	1 101	666	435
17.08.20	1 251	776	475
16.08.20	355	246	109
15.08.20	255	181	74
14.08.20	678	433	245
13.08.20	890	558	332
12.08.20	862	572	290
11.08.20	963	622	341
10.08.20	1 114	730	384
09.08.20	341	240	101
08.08.20	194	146	48
07.08.20	566	362	204
06.08.20	796	535	261
05.08.20	874	575	299
04.08.20	895	583	312
03.08.20	1 190	821	369
02.08.20	456	354	102
01.08.20	324	245	79
31.07.20	610	448	162
30.07.20	637	417	220
29.07.20	675	448	227
28.07.20	749	530	219
27.07.20	929	618	311
26.07.20	391	303	88
25.07.20	256	195	61
24.07.20	581	387	194

Søknader om dagpenger

Dato

Sperrefrist til kl 10.

Oppdatert: 13.04.21 09:46

23.07.20	568	378	190
22.07.20	565	390	175
21.07.20	647	446	201
20.07.20	748	499	249
19.07.20	259	202	57
18.07.20	200	154	46
17.07.20	511	347	164
16.07.20	564	381	183
15.07.20	661	439	222
14.07.20	553	370	183
13.07.20	738	476	262
12.07.20	385	196	189
11.07.20	185	129	56
10.07.20	586	359	227
09.07.20	661	436	225
08.07.20	627	398	229
07.07.20	753	509	244
06.07.20	915	599	316
05.07.20	361	247	114
04.07.20	247	181	66
03.07.20	742	497	245
02.07.20	739	472	267
01.07.20	1 043	691	352
30.06.20	1 072	735	337
29.06.20	1 070	686	384
28.06.20	370	277	93
27.06.20	216	148	68
26.06.20	645	376	269
25.06.20	818	524	294
24.06.20	1 010	593	417
23.06.20	885	541	344
22.06.20	922	593	329
21.06.20	422	235	187
20.06.20	222	153	69
19.06.20	559	316	243
18.06.20	785	441	344
17.06.20	759	458	301
16.06.20	885	445	440

Søknader om dagpenger

Dato

Sperrefrist til kl 10.

Oppdatert: 13.04.21 09:46

15.06.20	1 016	516	500
14.06.20	286	167	119
13.06.20	197	123	74
12.06.20	594	282	312
11.06.20	790	404	386
10.06.20	897	384	513
09.06.20	933	467	466
08.06.20	1 109	525	584
07.06.20	400	209	191
06.06.20	355	150	205
05.06.20	746	321	425
04.06.20	1 165	493	672
03.06.20	1 309	543	766
02.06.20	1 376	618	758
01.06.20	583	292	291
31.05.20	253	128	125
30.05.20	276	134	142
29.05.20	894	381	513
28.05.20	1 038	448	590
27.05.20	1 156	471	685
26.05.20	1 299	528	771
25.05.20	1 589	641	948
24.05.20	471	207	264
23.05.20	407	141	266
22.05.20	756	276	480
21.05.20	546	215	331
20.05.20	1 127	394	733
19.05.20	1 334	525	809
18.05.20	1 497	504	993
17.05.20	259	98	161
16.05.20	415	147	268
15.05.20	1 155	381	774
14.05.20	1 190	363	827
13.05.20	1 440	494	946
12.05.20	1 583	545	1 038
11.05.20	1 818	572	1 246
10.05.20	655	204	451
09.05.20	457	152	305

Søknader om dagpenger

Dato

Sperrefrist til kl 10.

Oppdatert: 13.04.21 09:46

08.05.20	1 306	392	914
07.05.20	1 539	527	1 012
06.05.20	1 791	534	1 257
05.05.20	2 035	676	1 359
04.05.20	2 608	848	1 760
03.05.20	767	257	510
02.05.20	492	176	316
01.05.20	985	351	634
30.04.20	2 151	595	1 556
29.04.20	2 348	666	1 682
28.04.20	2 535	696	1 839
27.04.20	3 031	827	2 204
26.04.20	927	301	626
25.04.20	674	238	436
24.04.20	2 143	623	1 520
23.04.20	2 490	720	1 770
22.04.20	2 774	734	2 040
21.04.20	2 728	679	2 049
20.04.20	3 406	797	2 609
19.04.20	965	263	702
18.04.20	848	190	658
17.04.20	3 221	648	2 573
16.04.20	3 827	760	3 067
15.04.20	4 127	856	3 271
14.04.20	5 395	1 054	4 341
13.04.20	2 280	408	1 872
12.04.20	1 141	234	907
11.04.20	1 180	192	988
10.04.20	1 312	253	1 059
09.04.20	1 543	324	1 219
08.04.20	3 568	659	2 909
07.04.20	5 116	895	4 221
06.04.20	5 778	1 066	4 712
05.04.20	2 152	482	1 670
04.04.20	1 980	459	1 521
03.04.20	7 221	1 262	5 959
02.04.20	8 045	1 332	6 713
01.04.20	9 521	1 612	7 909

Søknader om dagpenger

Dato

Sperrefrist til kl 10.

Oppdatert: 13.04.21 09:46

31.03.20	8 550	1 571	6 979
30.03.20	11 868	1 893	9 975
29.03.20	3 963	654	3 309
28.03.20	3 467	547	2 920
27.03.20	11 810	1 543	10 267
26.03.20	12 990	1 615	11 375
25.03.20	14 650	1 786	12 864
24.03.20	15 887	2 128	13 759
23.03.20	20 431	2 288	18 143
22.03.20	7 820	812	7 008
21.03.20	6 553	728	5 825
20.03.20	23 559	1 905	21 654
19.03.20	31 116	2 388	28 728
18.03.20	40 614	2 704	37 910
17.03.20	63 680	3 750	59 930
16.03.20	26 876	1 972	24 904
15.03.20	4 609	357	4 252
14.03.20	6 821	546	6 275
13.03.20	9 663	1 176	8 487
12.03.20	1 890	817	1 073
11.03.20	770	504	266
10.03.20	707	557	150
09.03.20	731	556	175
08.03.20	168	146	22
07.03.20	122	101	21
06.03.20	426	339	87
05.03.20	520	398	122
04.03.20	549	464	85
03.03.20	656	552	104
02.03.20	844	710	134
01.03.20	248	211	37
29.02.20	146	124	22
28.02.20	530	441	89
27.02.20	559	440	119
26.02.20	562	487	75
25.02.20	685	579	106
24.02.20	851	652	199
23.02.20	226	192	34

Søknader om dagpenger

Dato

Sperrefrist til kl 10.

Oppdatert: 13.04.21 09:46

22.02.20	134	106	28
21.02.20	443	368	75
20.02.20	530	406	124
19.02.20	509	392	117
18.02.20	569	444	125
17.02.20	683	510	173
16.02.20	182	150	32
15.02.20	121	93	28
14.02.20	613	488	125
13.02.20	583	486	97
12.02.20	613	475	138
11.02.20	653	526	127
10.02.20	903	653	250
09.02.20	155	128	27
08.02.20	128	98	30
07.02.20	576	424	152
06.02.20	530	434	96
05.02.20	674	571	103
04.02.20	819	632	187
03.02.20	908	726	182
02.02.20	203	173	30
01.02.20	192	164	28
31.01.20	595	492	103
30.01.20	642	502	140
29.01.20	792	584	208
28.01.20	757	619	138
27.01.20	832	606	226
26.01.20	141	132	9
25.01.20	143	116	27
24.01.20	568	497	71
23.01.20	664	505	159
22.01.20	733	580	153
21.01.20	773	598	175
20.01.20	886	707	179
19.01.20	120	114	6
18.01.20	241	113	128
17.01.20	587	514	73
16.01.20	664	574	90

Søknader om dagpenger

Dato

Sperrefrist til kl 10.

Oppdatert: 13.04.21 09:46

15.01.20	741	607	134
14.01.20	828	740	88
13.01.20	939	788	151
12.01.20	140	133	7
11.01.20	178	146	32
10.01.20	619	540	79
09.01.20	723	586	137
08.01.20	791	689	102
07.01.20	922	815	107
06.01.20	1 114	961	153
05.01.20	198	190	8
04.01.20	186	167	19
03.01.20	1 037	735	302
02.01.20	1 211	1 061	150
01.01.20	160	150	10



Søknader om dagpenger

Uke

Oppdatert: 13.04.21 09:46

Uke i 2021 (ikke samme ukenr året før)	Antall søknader			Endring fra året før			Endring fra året før. Prosent		
	Søknader 2021	Søknader dagpenger permittering 2021	Søknader ordinære dagpenger 2021	Endring dagpenger fra 2020	Endring dagpenger permittering fra 2020	Endring ordinære dagpenger fra 2020	Endring dagpenger 2020-2021. Prosent	Endring dagpenger permittering 2020-2021. Prosent	Endring ordinære dagpenger 2020-2021. Prosent
I alt	114 478	68 499	45 979						
14	4 950	2 764	2 186	-14 688	-13 251	-1 437	-75%	-83%	-40%
13	3 675	2 189	1 486	-45 662	-38 537	-7 125	-93%	-95%	-83%
12	7 964	5 445	2 519	-75 234	-67 192	-8 042	-90%	-93%	-76%
11	11 082	8 520	2 562	-189 136	-177 439	-11 697	-94%	-95%	-82%
10	6 279	3 746	2 533	-18 912	-16 932	-1 980	-75%	-82%	-44%
9	7 234	4 138	3 096	3 949	3 563	386	120%	620%	14%
8	6 484	2 755	3 729	2 903	2 108	795	81%	326%	27%
7	8 926	3 674	5 252	5 832	2 998	2 834	188%	443%	117%
6	8 137	5 354	2 783	4 469	4 557	-88	122%	572%	-3%
5	8 666	5 388	3 278	4 876	4 611	265	129%	593%	9%
4	13 764	9 989	3 775	9 751	9 116	635	243%	1 044%	20%
3	7 023	3 767	3 256	3 115	2 994	121	80%	387%	4%
2	7 947	4 173	3 774	3 827	3 503	324	93%	523%	9%
1	10 750	6 066	4 684	6 263	5 449	814	140%	883%	21%
53	1 597	531	1 066	*	*	*	*	*	*

Uke	Søknader 2020	Søknader dagpenger permittering 2020	Søknader ordinære dagpenger 2020	Endring dagpenger fra 2019	Endring dagpenger permittering fra 2019	Endring ordinære dagpenger fra 2019	Endring dagpenger 2019-2020. Prosent	Endring dagpenger permittering 2019-2020. Prosent	Endring ordinære dagpenger 2019-2020. Prosent
I alt	663 903	477 339	186 564	503 406	455 071	48 335	314%	314%	35%
53	2 955	1 112	1 843	*	*	*	*	*	*
52	4 184	1 732	2 452	2 443	1 553	890	140%	868%	57%
51	5 496	2 460	3 036	1 937	1 725	212	54%	235%	8%
50	5 265	2 516	2 749	1 978	1 783	195	60%	243%	8%
49	6 711	3 432	3 279	3 301	2 847	454	97%	487%	16%
48	7 110	4 071	3 039	3 911	3 555	356	122%	689%	13%

Søknader om dagpenger

Uke

Oppdatert: 13.04.21 09:46

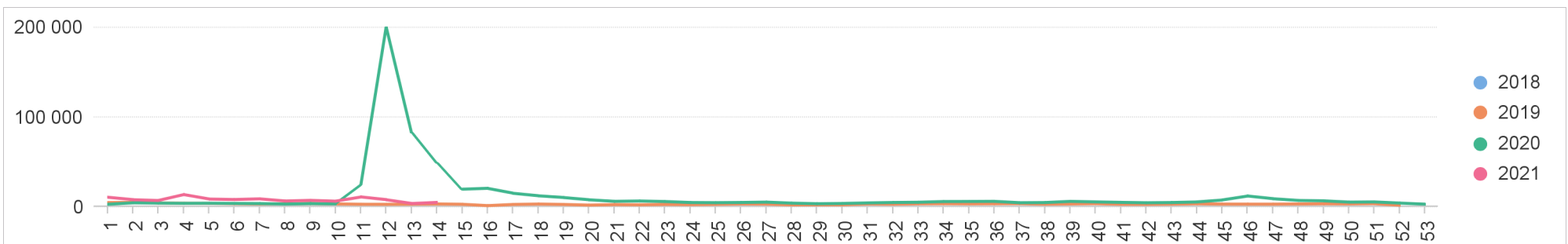
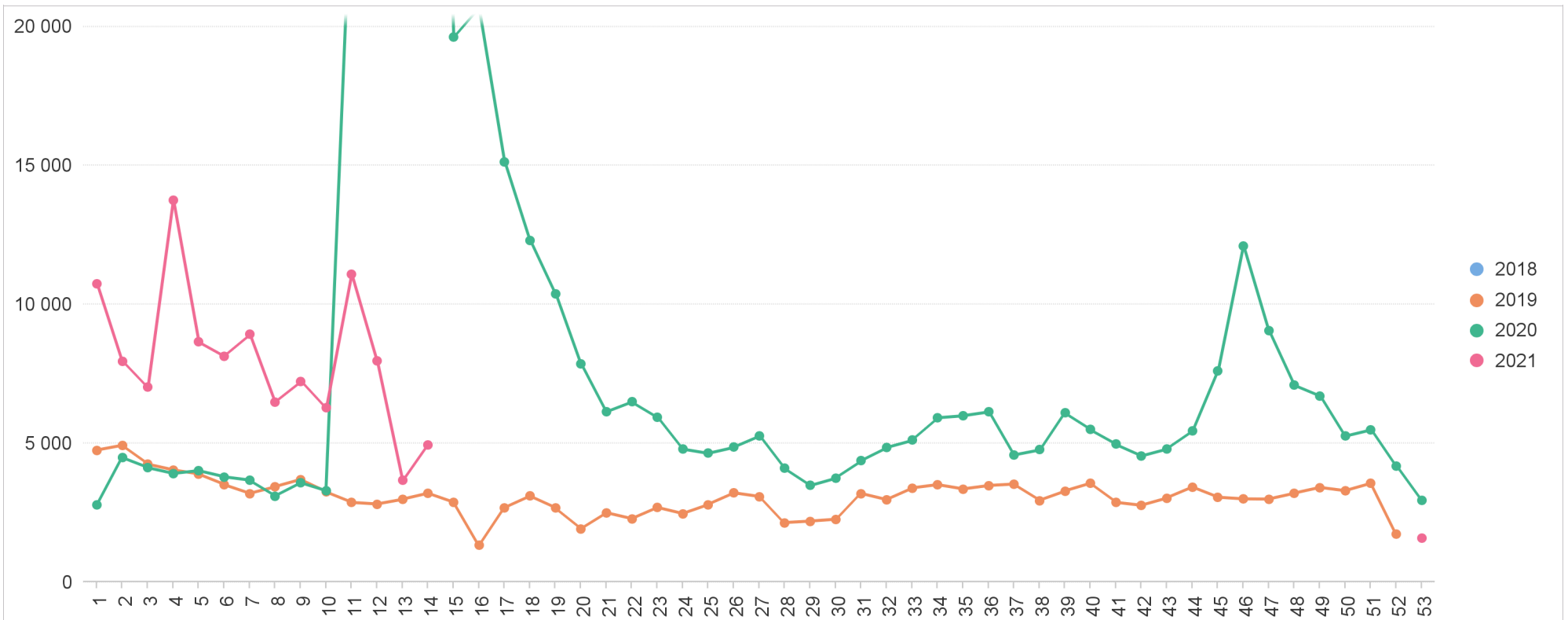
47	9 056	5 900	3 156	6 069	5 535	534	203%	1 516%	20%
46	12 112	9 018	3 094	9 117	8 550	567	304%	1 827%	22%
45	7 605	4 252	3 353	4 551	3 850	701	149%	958%	26%
44	5 459	2 194	3 265	2 030	1 691	339	59%	336%	12%
43	4 806	1 838	2 968	1 777	1 411	366	59%	330%	14%
42	4 552	1 835	2 717	1 790	1 599	191	65%	678%	8%
41	4 976	1 987	2 989	2 105	1 716	389	73%	633%	15%
40	5 505	2 325	3 180	1 941	1 784	157	54%	330%	5%
39	6 110	2 857	3 253	2 831	2 405	426	86%	532%	15%
38	4 774	1 958	2 816	1 835	1 588	247	62%	429%	10%
37	4 589	1 759	2 830	1 061	1 525	-464	30%	652%	-14%
36	6 142	2 293	3 849	2 666	1 962	704	77%	593%	22%
35	6 003	2 411	3 592	2 652	2 128	524	79%	752%	17%
34	5 930	2 362	3 568	2 420	2 097	323	69%	791%	10%
33	5 117	1 775	3 342	1 730	1 531	199	51%	627%	6%
32	4 856	1 594	3 262	1 892	1 381	511	64%	648%	19%
31	4 380	1 320	3 060	1 186	988	198	37%	298%	7%
30	3 756	1 158	2 598	1 494	1 015	479	66%	710%	23%
29	3 486	1 117	2 369	1 292	961	331	59%	616%	16%
28	4 112	1 486	2 626	1 971	1 309	662	92%	740%	34%
27	5 274	1 765	3 509	2 194	1 509	685	71%	589%	24%
26	4 866	1 814	3 052	1 651	1 550	101	51%	587%	3%
25	4 648	2 084	2 564	1 853	1 727	126	66%	484%	5%
24	4 806	2 454	2 352	2 344	2 152	192	95%	713%	9%
23	5 934	3 308	2 626	3 242	2 961	281	120%	853%	12%
22	6 505	3 774	2 731	4 226	3 539	687	185%	1 506%	34%
21	6 138	3 876	2 262	3 636	3 603	33	145%	1 320%	1%
20	7 860	5 260	2 600	5 950	4 998	952	312%	1 908%	58%
19	10 391	7 058	3 333	7 718	6 650	1 068	289%	1 630%	47%
18	12 309	8 741	3 568	9 204	7 945	1 259	296%	998%	55%
17	15 142	11 050	4 092	12 470	10 647	1 823	467%	2 642%	80%
16	20 663	16 484	4 179	19 330	16 291	3 039	1 450%	8 441%	267%
15	19 638	16 015	3 623	16 767	15 471	1 296	584%	2 844%	56%
14	49 337	40 726	8 611	46 134	40 162	5 972	1 440%	7 121%	226%
13	83 198	72 637	10 561	80 218	72 230	7 988	2 692%	17 747%	310%
12	200 218	185 959	14 259	197 409	185 555	11 854	7 028%	45 929%	493%
11	25 191	20 678	4 513	22 323	20 263	2 060	778%	4 883%	84%
10	3 285	575	2 710	35	61	-26	1%	12%	-1%



Søknader om dagpenger

Uke. Graf

Oppdatert: 13.04.21 09:46





Søknader om dagpenger

Fylke 8 siste uker

Oppdatert: 13.04.21 09:46

Dagpenger	7	8	9	10	11	12	13	14
I alt	8 926	6 484	7 234	6 279	11 082	7 964	3 675	4 950
03 Oslo	1 414	1 030	1 701	1 236	1 285	997	507	717
11 Rogaland	638	445	364	346	947	605	290	322
15 Møre og Romsdal	313	228	201	180	168	292	127	198
18 Nordland	254	215	248	280	544	336	161	193
30 Viken	2 150	1 409	1 701	1 510	4 711	2 324	939	1 269
34 Innlandet	435	325	250	240	315	301	171	271
38 Vestfold og Telemark	555	447	590	668	1 368	1 064	348	491
42 Agder	381	297	424	311	260	255	142	177
46 Vestland	1 337	766	524	448	442	495	298	401
50 Trøndelag - Trööndelage	613	504	431	356	315	415	231	340
54 Troms og Finnmark - Romsa ja	255	308	252	210	209	334	159	192
Ukjent	581	510	548	494	518	546	302	379

Dagpenger permittering	7	8	9	10	11	12	13	14
I alt	3 674	2 755	4 138	3 746	8 520	5 445	2 189	2 764
03 Oslo	575	465	1 162	848	901	586	260	382
11 Rogaland	199	141	133	141	748	391	157	167
15 Møre og Romsdal	83	74	78	54	56	178	75	115
18 Nordland	102	97	135	189	454	233	104	116
30 Viken	828	528	979	983	4 081	1 750	607	786
34 Innlandet	130	109	75	97	174	174	86	123
38 Vestfold og Telemark	169	149	374	498	1 177	860	252	322
42 Agder	111	135	279	195	132	131	65	62
46 Vestland	744	340	256	186	210	271	159	161
50 Trøndelag - Trööndelage	248	229	175	137	134	223	103	176
54 Troms og Finnmark - Romsa ja	92	147	123	107	105	235	100	96
Ukjent	393	341	369	311	348	413	221	258

Søknader om dagpenger

Fylke 8 siste uker

Oppdatert: 13.04.21 09:46

Ordinære dagpenger	7	8	9	10	11	12	13	14
I alt	5 252	3 729	3 096	2 533	2 562	2 519	1 486	2 186
03 Oslo	839	565	539	388	384	411	247	335
11 Rogaland	439	304	231	205	199	214	133	155
15 Møre og Romsdal	230	154	123	126	112	114	52	83
18 Nordland	152	118	113	91	90	103	57	77
30 Viken	1 322	881	722	527	630	574	332	483
34 Innlandet	305	216	175	143	141	127	85	148
38 Vestfold og Telemark	386	298	216	170	191	204	96	169
42 Agder	270	162	145	116	128	124	77	115
46 Vestland	593	426	268	262	232	224	139	240
50 Trøndelag - Trööndelage	365	275	256	219	181	192	128	164
54 Troms og Finnmark - Romsa ja	163	161	129	103	104	99	59	96
Ukjent	188	169	179	183	170	133	81	121



Søknader om dagpenger

Kommune. 8 siste uker

Oppdatert: 13.04.21 09:46

	7	8	9	10	11	12	13	14
I alt	8 926	6 484	7 234	6 279	11 082	7 964	3 675	4 950
0301 Oslo	1 414	1 030	1 701	1 236	1 285	997	507	717
1101 Eigersund	14	17	7	15	13	9	10	12
1103 Stavanger	200	120	108	111	99	140	92	108
1106 Haugesund	42	36	39	46	305	127	42	38
1108 Sandnes	128	90	53	57	52	66	41	46
1111 Sokndal	*	*	*	*	*	*	*	*
1112 Lund	*	*	*	*	*	4	*	*
1114 Bjerkreim	*	*	*	*	*	*	*	*
1119 Hå	33	19	11	10	12	11	4	*
1120 Klepp	41	16	20	8	11	16	4	13
1121 Time	18	16	11	9	11	16	*	8
1122 Gjesdal	14	9	12	7	6	10	*	*
1124 Sola	45	38	13	14	15	26	19	16
1127 Randaberg	12	7	8	5	9	12	4	9
1130 Strand	17	9	12	7	8	13	5	8
1133 Hjelmeland	*	*	*	*	*	*	*	*
1134 Suldal	*	*	*	*	*	*	*	*
1135 Sauda	*	6	*	4	*	*	*	6
1144 Kvitsøy	*	*	*	*	*	*	*	*
1145 Bokn	*	*	*	*	*	*	*	*
1146 Tysvær	14	8	6	5	68	26	11	5
1149 Karmøy	35	42	39	37	304	106	41	36
1151 Utsira	*	*	*	*	*	*	*	*
1160 Vindafjord	18	4	19	6	24	16	6	4
1505 Kristiansund	46	25	20	20	28	16	8	27
1506 Molde	30	23	13	19	19	23	10	15
1507 Ålesund	89	67	59	46	43	131	54	71
1511 Vanylven	*	*	*	*	*	*	*	*
1514 Sande	*	*	*	*	*	*	*	*
1515 Herøy (Møre og Romsdal)	15	12	11	25	5	14	4	4
1516 Ulstein	8	7	14	6	7	*	4	7
1517 Hareid	8	5	10	7	9	5	6	*
1520 Ørsta	12	12	7	7	*	11	5	11
1525 Stranda	5	4	*	*	*	*	*	*
1528 Sykkylven	5	*	*	*	*	4	*	*
1531 Sula	10	6	9	7	8	14	*	4
1532 Giske	8	*	6	*	6	10	4	12
1535 Vestnes	5	6	*	*	*	*	*	*
1539 Rauma	7	4	*	*	*	4	*	*
1547 Aukra	*	*	4	*	*	*	*	6

Søknader om dagpenger

Kommune. 8 siste uker

Oppdatert: 13.04.21 09:46

	7	8	9	10	11	12	13	14
I alt	8 926	6 484	7 234	6 279	11 082	7 964	3 675	4 950
1554 Averøy	10	4	*	*	5	*	*	10
1557 Gjemnes	*	*	*	*	*	*	*	*
1560 Tingvoll	*	*	*	*	*	*	*	*
1563 Sunndal	8	5	*	4	*	12	4	*
1566 Surnadal	4	4	*	*	*	*	*	*
1573 Smøla	*	*	*	*	*	*	*	*
1576 Aure	*	*	*	*	*	5	*	*
1577 Volda	17	8	7	6	*	4	*	*
1578 Fjord	*	5	*	*	*	4	*	*
1579 Hustadvika	17	14	15	10	9	14	4	7
1804 Bodø	50	54	83	145	417	170	68	68
1806 Narvik	14	16	11	15	11	15	9	17
1811 Bindal	*	*	*	*	*	*	*	*
1812 Sømna	*	*	*	*	*	*	*	*
1813 Brønnøy	5	5	6	14	13	4	*	*
1815 Vega	*	*	*	*	*	4	*	*
1818 Herøy (Nordland)	25	15	7	*	*	*	*	*
1820 Alstahaug	11	8	7	*	7	*	*	5
1822 Leirfjord	*	*	*	*	*	*	*	*
1824 Vefsn	13	8	11	6	6	13	*	5
1825 Grane	*	*	*	*	*	*	*	*
1826 Aarborte - Hattfjelldal	*	*	*	*	*	*	*	*
1827 Dønna	*	*	*	*	*	*	*	*
1828 Nesna	*	*	*	*	*	*	*	*
1832 Hemnes	4	8	5	4	*	*	*	*
1833 Rana	27	23	19	28	20	28	9	12
1834 Lurøy	*	*	*	*	*	*	*	*
1835 Træna	*	6	*	*	*	*	*	*
1836 Rødøy	*	*	*	*	*	*	*	*
1837 Meløy	5	*	5	*	5	4	*	4
1838 Gildeskål	*	*	*	*	4	*	*	*
1839 Beiarn	*	*	*	*	*	*	*	*
1840 Saltdal	5	*	*	*	*	*	*	*
1841 Fauske - Fuosko	7	7	4	6	10	9	5	5
1845 Sørfold	*	*	*	*	*	*	*	*
1848 Steigen	*	*	*	*	*	*	*	*
1851 Lødingen	4	7	*	*	*	5	4	*
1853 Evenes	*	*	*	*	*	*	*	*
1856 Røst	*	*	*	*	*	*	*	*
1857 Værøy	*	*	*	*	*	*	*	12
1859 Flakstad	*	*	*	*	*	*	*	*
1860 Vestvågøy	17	11	10	9	*	11	4	*

Søknader om dagpenger

Kommune. 8 siste uker

Oppdatert: 13.04.21 09:46

	7	8	9	10	11	12	13	14
I alt	8 926	6 484	7 234	6 279	11 082	7 964	3 675	4 950
1865 Vågan	8	9	11	*	4	18	14	8
1866 Hadsel	11	*	*	8	7	15	6	6
1867 Bø	*	*	*	*	*	*	*	*
1868 Øksnes	*	6	24	4	*	7	*	5
1870 Sortland	18	7	11	4	*	7	9	11
1871 Andøy	*	*	4	*	*	*	*	*
1874 Moskenes	5	*	4	*	*	*	*	5
1875 Hamarøy	6	*	*	4	*	4	*	6
3001 Halden	67	21	20	34	117	62	15	27
3002 Moss	116	59	50	47	210	113	34	65
3003 Sarpsborg	99	68	56	37	242	95	35	63
3004 Fredrikstad	157	81	84	76	365	150	87	84
3005 Drammen	181	138	120	73	655	268	122	120
3006 Kongsberg	49	45	15	21	132	54	17	24
3007 Ringerike	30	20	35	25	194	63	35	26
3011 Hvaler	5	4	5	*	11	6	*	4
3012 Aremark	*	*	*	*	*	*	*	*
3013 Marker	4	4	*	*	*	*	*	*
3014 Indre Østfold	76	46	44	50	171	67	33	40
3015 Skiptvet	11	*	6	4	13	5	*	*
3016 Rakkestad	10	8	11	*	29	15	6	8
3017 Råde	19	*	6	5	34	13	*	6
3018 Våler (Viken)	5	5	15	*	17	11	*	10
3019 Vestby	28	25	16	20	81	50	19	26
3020 Nordre Follo	100	66	79	50	193	106	41	62
3021 Ås	34	16	25	20	52	35	14	23
3022 Frogn	20	17	12	11	68	39	9	22
3023 Nesodden	22	13	20	21	45	22	15	19
3024 Bærum	203	128	174	111	340	155	76	113
3025 Asker	136	93	119	81	281	172	64	83
3026 Aurskog-Høland	20	17	37	18	50	27	13	13
3027 Rælingen	44	25	52	32	48	20	14	16
3028 Enebakk	24	13	23	14	19	13	*	9
3029 Lørenskog	93	72	112	82	93	59	29	36
3030 Lillestrøm	184	119	228	212	204	136	62	72
3031 Nittedal	40	41	40	22	42	36	10	20
3032 Gjerdrum	17	10	18	20	13	10	*	7
3033 Ullensaker	98	67	90	180	159	88	29	40
3034 Nes	27	20	30	61	89	34	13	24
3035 Eidsvoll	50	25	34	58	101	67	28	29
3036 Nannestad	32	19	18	33	52	30	11	19
3037 Hurdal	6	*	4	5	6	19	*	*

Søknader om dagpenger

Kommune. 8 siste uker

Oppdatert: 13.04.21 09:46

	7	8	9	10	11	12	13	14
I alt	8 926	6 484	7 234	6 279	11 082	7 964	3 675	4 950
5034 Meråker	6	*	*	*	*	6	*	*
5035 Stjørdal	45	33	28	26	14	26	16	19
5036 Frosta	*	*	4	*	*	*	*	*
5037 Levanger	22	20	12	11	7	21	11	12
5038 Verdal	19	9	11	4	11	15	5	16
5041 Snåase - Snåsa	4	*	4	*	*	*	*	*
5042 Lierne	*	*	*	*	*	*	*	*
5043 Raarvihke - Røyrvik	*	*	*	*	*	*	*	*
5044 Namsskogan	*	*	*	*	*	*	*	*
5045 Grong	7	*	5	*	*	*	*	*
5046 Høylandet	*	*	*	*	*	*	*	*
5047 Overhalla	*	*	11	4	4	*	*	*
5049 Flatanger	*	*	*	*	*	*	*	*
5052 Leka	*	*	*	*	*	*	*	*
5053 Inderøy	5	5	*	*	*	*	6	6
5054 Indre Fosen	22	19	13	7	5	4	*	6
5055 Heim	*	*	*	*	5	4	*	5
5056 Hitra	5	*	4	4	*	*	*	*
5057 Ørland	10	15	16	4	10	5	*	5
5058 Åfjord	7	*	11	7	*	*	*	*
5059 Orkland	27	20	14	8	12	9	10	10
5060 Nærøysund	30	11	14	6	11	5	*	7
5061 Rindal	*	*	*	*	*	*	*	*
5401 Tromsø	64	71	80	65	67	94	35	70
5402 Harstad	29	27	23	36	31	15	11	19
5403 Alta	25	26	14	15	14	33	11	11
5404 Vardø	*	5	6	*	4	*	*	*
5405 Vadsø	7	7	10	7	5	6	4	*
5406 Hammerfest	10	6	10	6	4	8	7	8
5411 Kvæfjord	5	*	*	5	*	*	*	*
5412 Tjeldsund	*	4	*	*	*	*	*	*
5413 Ibestad	*	*	*	12	4	*	*	*
5414 Gratangen	*	*	*	*	*	*	*	*
5415 Loabåk - Lavangen	*	*	*	*	*	*	*	*
5416 Bardu	*	*	*	*	*	*	*	*
5417 Salangen	*	*	*	*	*	*	*	*
5418 Målselv	8	*	*	*	*	9	*	*
5419 Sørreisa	*	*	*	*	*	*	*	*
5420 Dyrøy	*	4	*	*	*	4	*	*
5421 Senja	14	11	13	7	12	23	*	4
5422 Balsfjord	*	*	7	*	*	4	*	*
5423 Karlsøy	*	*	*	*	*	7	*	5

Søknader om dagpenger

Kommune. 8 siste uker

Oppdatert: 13.04.21 09:46

	7	8	9	10	11	12	13	14
I alt	8 926	6 484	7 234	6 279	11 082	7 964	3 675	4 950
5424 Lyngen	*	*	*	*	*	*	*	*
5425 Storfjord - Omasvuotna - Om	*	*	*	*	*	*	*	4
5426 Gáivuotna - Kálfjord - Kaivuon	*	*	*	*	*	*	*	*
5427 Skjervøy	*	4	*	*	*	*	*	*
5428 Nordreisa	4	*	*	4	4	6	*	*
5429 Kvænangen	*	*	*	*	*	*	*	*
5430 Guovdageaidnu - Kautokeino	6	4	4	5	5	*	6	*
5432 Loppa	*	*	*	*	*	*	*	*
5433 Hasvik	*	*	*	*	*	*	*	*
5434 Måsøy	*	4	*	*	*	*	*	*
5435 Nordkapp	7	9	5	*	*	4	*	4
5436 Porsanger - Porsángu - Pors	*	*	*	*	*	*	*	*
5437 Kárášjohka - Karasjok	5	*	*	*	*	*	*	*
5438 Lebesby	*	*	*	*	*	*	*	*
5439 Gamvik	*	5	*	*	*	*	*	*
5440 Berlevåg	*	*	*	*	*	5	*	*
5441 Deatnu - Tana	7	*	4	*	*	*	*	4
5442 Unjárga - Nesseby	*	*	*	*	*	*	*	*
5443 Båtsfjord	*	74	25	5	26	86	37	*
5444 Sør-Varanger	31	10	14	6	5	*	16	25
Ukjent	581	510	548	494	518	546	302	379

		7	8	9	10	11	12	13	14
0301 Oslo	Alna	119	81	135	93	68	76	39	40
	Bjerke	74	50	82	55	66	47	25	28
	Frogner	152	97	194	145	148	95	46	70
	Gamle Oslo	141	114	176	121	146	112	55	86
	Grorud	60	49	72	47	32	39	28	25
	Grünerløkka	172	122	200	143	166	125	64	93
	Nordre Aker	76	44	88	51	65	54	9	38
	Nordstrand	70	59	91	68	67	57	33	43
	Sagene	97	67	109	87	90	62	32	63
	Sentrum	4	5	7	7	4	*	*	*
	St. Hanshaugen	114	85	157	115	95	69	47	59
	Stovner	74	51	75	74	56	53	35	43
	Søndre Nordstrand	82	65	113	74	76	63	36	28
	Ullern	44	31	55	43	56	29	10	24
	Vestre Aker	64	45	58	52	73	63	22	29
Østensjø	71	65	89	61	77	51	25	46	
1103 Stavanger	Eiganes og Våland	35	20	18	18	20	31	19	23
	Finnøy	*	*	*	*	*	*	*	*
	Hillevåg	29	20	18	13	19	18	16	11
	Hinna	32	19	11	15	15	19	11	18
	Hundvåg	17	12	11	9	6	13	10	8
	Madla	28	19	13	16	14	25	14	8
	Rennesøy	8	*	*	*	*	*	*	5
	Storhaug	30	13	19	20	12	23	16	25
	Tasta	20	14	14	15	9	8	6	9
4601 Bergen	Arna	32	19	20	10	11	8	4	13
	Bergenshus	144	74	52	41	39	48	28	40
	Fana	73	55	36	26	25	29	13	27
	Fyllingsdalen	60	30	22	17	19	13	13	17
	Laksevåg	153	77	48	45	34	43	33	25
	Ytrebygda	72	37	20	25	18	17	9	26
	Årstad	130	67	44	42	39	41	24	32
	Åsane	113	57	24	27	27	23	19	22
5001 Trondheim	Heimdal	65	60	45	37	35	42	24	36
	Lerkendal	69	63	49	50	30	51	31	42
	Midtbyen	58	53	44	51	41	60	28	42
	Østbyen	79	67	45	46	36	58	40	52

Søknader om dagpenger

Bydel. 8 siste uker

Oppdatert: 13.04.21 09:46



Søknader om dagpenger

Fylke tidsserie uke

Oppdatert: 13.04.21 09:46

Dagpenger	2018 01	2018 02	2018 03	2018 04	2018 05	2018 06	2018 07	2018 08	2018 09	2018 10	2018 11	2018 12	2018 13
I alt	6 212	5 392	4 434	4 481	4 070	3 842	3 603	3 645	3 811	3 683	3 257	3 648	1 930
03 Oslo	725	612	534	567	476	503	440	437	536	497	439	480	284
11 Rogaland	678	566	436	441	412	386	341	393	367	339	284	305	184
15 Møre og Romsdal	394	366	284	230	225	191	207	213	207	214	174	187	100
18 Nordland	278	336	220	271	182	186	212	169	186	157	134	167	84
30 Viken	1 105	987	763	771	767	735	659	689	736	677	648	709	404
34 Innlandet	341	289	230	222	194	196	190	157	194	178	157	172	71
38 Vestfold og Telemark	560	414	344	380	315	297	259	268	286	281	288	310	162
42 Agder	367	302	254	221	205	209	188	185	200	180	163	207	107
46 Vestland	782	661	591	589	514	448	418	488	498	488	385	435	213
50 Trøndelag - Trööndelage	547	437	373	389	360	328	277	325	280	304	263	292	123
54 Troms og Finnmark - Romsa ja	301	281	238	194	234	225	236	171	186	196	182	249	147
Ukjent	134	141	167	206	186	138	176	150	135	172	140	135	51

Dagpenger permittering	2018 01	2018 02	2018 03	2018 04	2018 05	2018 06	2018 07	2018 08	2018 09	2018 10	2018 11	2018 12	2018 13
I alt	1 079	1 099	920	887	803	737	779	661	633	706	536	732	349
03 Oslo	46	48	56	44	39	48	42	42	49	51	39	48	22
11 Rogaland	128	158	93	89	82	81	69	56	46	63	44	63	25
15 Møre og Romsdal	121	128	82	56	57	29	56	49	50	61	46	41	24
18 Nordland	76	132	75	100	52	50	101	43	51	51	28	74	31
30 Viken	127	104	92	93	117	97	86	79	76	67	67	77	34
34 Innlandet	45	47	52	22	24	21	34	19	27	30	21	13	8
38 Vestfold og Telemark	66	65	48	70	56	53	37	48	41	38	57	62	18
42 Agder	73	70	57	36	45	52	53	31	36	43	37	31	22
46 Vestland	174	157	148	160	141	123	105	121	109	116	81	102	41
50 Trøndelag - Trööndelage	77	58	75	101	57	66	35	71	42	56	29	48	18
54 Troms og Finnmark - Romsa ja	76	77	84	45	70	69	97	58	61	68	63	136	93
Ukjent	70	55	58	71	63	48	64	44	45	62	24	37	13

2018 14	2018 15	2018 16	2018 17	2018 18	2018 19	2018 20	2018 21	2018 22	2018 23	2018 24	2018 25	2018 26	2018 27	2018 28	2018 29
3 438	3 139	3 326	3 461	2 851	2 337	2 159	2 590	2 990	2 790	2 641	2 804	3 052	2 658	2 431	2 427
427	415	464	474	376	333	296	343	438	355	360	390	482	368	341	329
316	259	335	328	262	210	215	247	265	244	240	254	254	244	237	257
212	153	190	167	118	114	108	122	136	167	149	126	171	148	114	146
154	169	168	156	122	83	136	178	180	141	123	108	125	122	103	101
639	597	629	696	580	440	420	556	629	580	563	616	629	533	496	461
183	162	152	199	154	119	105	125	183	117	131	142	166	135	135	120
280	234	238	267	192	184	163	183	193	204	195	209	242	194	181	172
177	193	196	183	210	129	129	147	170	175	165	170	197	157	134	147
392	396	382	391	382	294	261	290	338	325	304	340	349	350	333	344
251	257	251	254	228	194	170	186	218	214	194	203	220	205	184	199
286	214	174	187	160	146	104	153	184	197	166	176	152	138	118	82
121	90	147	159	67	91	52	60	56	71	51	70	65	64	55	69

2018 14	2018 15	2018 16	2018 17	2018 18	2018 19	2018 20	2018 21	2018 22	2018 23	2018 24	2018 25	2018 26	2018 27	2018 28	2018 29
727	546	581	516	457	356	326	400	425	432	328	317	303	278	238	375
39	37	42	40	31	29	22	31	32	30	25	31	34	20	24	24
63	45	53	49	44	35	31	28	46	34	36	32	28	17	30	69
68	34	41	27	25	23	15	11	23	18	18	13	28	18	16	34
46	42	67	46	21	21	63	92	79	50	22	11	25	25	18	24
66	58	60	56	43	42	29	49	50	37	44	47	34	48	35	41
20	18	15	26	10	11	11	7	11	11	13	7	21	14	9	14
30	25	38	25	30	24	27	22	21	19	22	16	20	14	9	22
28	39	37	23	28	18	22	25	21	26	27	11	12	10	18	28
84	75	78	86	104	48	36	54	50	46	33	52	46	56	34	75
64	49	50	43	55	26	23	19	16	24	14	23	16	19	17	12
169	101	59	57	53	65	31	45	65	110	59	49	27	20	13	13
50	23	41	38	13	14	16	17	11	27	15	25	12	17	15	19

2018 30	2018 31	2018 32	2018 33	2018 34	2018 35	2018 36	2018 37	2018 38	2018 39	2018 40	2018 41	2018 42	2018 43	2018 44	2018 45
2 418	3 034	3 069	3 347	3 551	3 607	3 444	3 127	2 944	3 124	3 351	2 763	2 698	2 798	2 969	3 026
305	386	421	419	430	432	445	404	407	390	446	390	351	353	372	361
267	321	319	332	338	326	324	305	273	306	293	239	240	248	267	243
121	129	170	161	179	210	163	148	137	164	158	132	124	106	142	141
109	146	163	148	234	162	194	184	126	137	168	158	147	139	160	198
472	636	599	650	705	766	652	619	580	610	657	540	543	586	599	574
116	163	138	184	186	188	171	167	161	155	161	148	142	176	174	176
202	239	248	273	278	324	282	213	241	285	250	211	233	240	262	260
163	188	188	216	231	184	194	187	174	152	158	161	157	156	175	153
286	375	341	416	461	499	467	369	388	403	456	311	304	321	364	417
225	249	255	280	291	281	271	272	234	236	247	217	201	221	203	261
102	158	170	215	167	170	215	197	160	212	261	189	176	182	164	169
50	44	57	53	51	65	66	62	63	74	96	67	80	70	87	73

2018 30	2018 31	2018 32	2018 33	2018 34	2018 35	2018 36	2018 37	2018 38	2018 39	2018 40	2018 41	2018 42	2018 43	2018 44	2018 45
240	294	296	315	423	415	432	421	345	433	516	386	345	404	370	514
22	25	35	29	37	21	43	30	31	28	20	31	25	34	24	24
28	35	33	28	44	36	34	35	33	30	26	21	28	29	36	41
15	12	16	18	30	29	21	18	29	27	28	20	24	16	17	26
23	20	22	13	74	21	41	53	27	32	40	54	38	45	37	54
24	36	33	45	55	66	49	46	40	49	55	46	45	50	51	71
9	12	22	17	16	13	11	15	9	14	14	6	18	15	8	13
8	13	14	11	17	22	20	15	24	20	16	18	18	26	24	26
21	20	10	16	21	24	19	17	22	24	21	12	12	31	22	25
44	37	36	36	63	124	86	73	65	70	98	56	48	43	66	124
14	16	14	15	12	12	16	31	23	25	32	34	19	27	21	49
15	48	49	78	44	33	79	71	30	100	142	72	48	72	40	42
17	20	12	9	10	14	13	17	12	14	24	16	22	16	24	19

2018 46	2018 47	2018 48	2018 49	2018 50	2018 51	2018 52	2019 01	2019 02	2019 03	2019 04	2019 05	2019 06	2019 07	2019 08	2019 09
2 810	2 746	3 293	3 212	2 846	3 361	1 658	4 399	4 927	4 247	4 037	3 893	3 511	3 189	3 433	3 700
356	362	408	404	332	459	216	556	607	526	506	499	420	423	423	478
260	260	283	309	276	295	141	401	436	334	353	322	296	250	300	285
127	119	196	164	168	200	63	212	252	219	214	211	170	180	172	168
132	124	163	145	126	181	82	193	229	205	175	178	176	152	166	220
577	528	627	628	528	646	345	825	933	791	822	734	744	614	676	733
170	170	203	187	193	182	107	255	296	202	219	226	198	159	177	200
232	216	251	249	227	258	130	402	413	343	329	313	271	263	257	302
150	131	184	198	155	222	93	246	304	248	223	198	177	188	180	187
396	281	397	365	350	391	230	564	530	494	440	430	392	342	372	397
205	225	262	265	234	251	107	404	422	389	300	328	269	246	264	296
127	227	218	193	154	189	100	267	363	363	304	303	260	244	314	293
78	103	101	105	103	87	44	74	142	133	152	151	138	128	132	141

2018 46	2018 47	2018 48	2018 49	2018 50	2018 51	2018 52	2019 01	2019 02	2019 03	2019 04	2019 05	2019 06	2019 07	2019 08	2019 09
388	438	641	545	499	606	238	675	836	733	751	685	618	568	637	645
28	38	24	29	27	37	8	26	38	35	40	32	38	43	29	38
36	34	35	52	46	40	16	62	48	48	43	50	40	33	50	38
31	23	54	38	35	39	9	32	49	44	54	33	26	37	23	41
39	26	78	29	50	55	22	37	52	55	49	46	38	33	48	71
58	46	66	82	58	72	35	57	75	68	109	81	75	61	64	53
13	15	24	17	22	37	18	35	40	28	35	44	36	14	24	21
29	22	40	34	36	30	13	61	54	50	42	43	39	37	28	50
13	13	33	29	26	47	16	36	64	38	40	31	35	23	37	21
72	47	104	84	73	95	40	96	110	83	99	93	69	78	70	92
28	33	42	53	42	42	10	83	75	52	33	41	44	31	41	33
21	119	96	62	52	72	39	117	181	192	156	149	130	134	179	156
20	22	45	36	32	40	12	33	50	40	51	42	48	44	44	31

2019 10	2019 11	2019 12	2019 13	2019 14	2019 15	2019 16	2019 17	2019 18	2019 19	2019 20	2019 21	2019 22	2019 23	2019 24	2019 25
3 250	2 868	2 809	2 980	3 203	2 871	1 333	2 672	3 105	2 673	1 910	2 502	2 279	2 692	2 462	2 795
411	421	386	434	434	397	199	368	502	422	295	381	344	400	346	454
261	238	213	228	261	334	111	235	274	240	165	220	186	231	208	228
168	138	134	137	151	114	71	112	152	139	115	110	98	109	89	127
184	159	157	113	154	137	60	111	140	159	110	98	108	151	106	124
662	552	623	693	590	554	306	547	654	532	389	534	496	545	508	595
179	159	167	150	180	170	61	184	181	161	101	156	121	132	133	133
264	235	209	254	244	204	116	215	203	188	125	208	204	212	193	196
167	143	121	123	175	161	61	130	167	120	93	133	115	161	155	133
343	318	297	355	373	280	139	285	314	317	193	268	261	286	260	278
275	223	243	229	238	213	91	196	270	203	165	190	195	232	204	208
224	209	165	176	307	224	89	243	182	115	116	141	116	158	202	259
112	73	94	88	96	83	29	46	66	77	43	63	35	75	58	60

2019 10	2019 11	2019 12	2019 13	2019 14	2019 15	2019 16	2019 17	2019 18	2019 19	2019 20	2019 21	2019 22	2019 23	2019 24	2019 25
514	415	404	407	564	544	193	403	796	408	262	273	235	347	302	357
28	31	28	43	32	39	8	35	164	31	27	22	18	32	23	27
37	26	25	23	31	125	22	38	70	40	27	25	23	19	19	22
34	24	32	30	34	24	14	21	32	29	22	14	18	15	8	29
57	46	64	32	59	40	17	37	41	63	33	30	21	55	23	21
47	63	47	63	45	48	26	41	157	44	25	40	24	34	35	31
23	19	22	16	9	26	6	18	27	14	6	9	15	5	7	11
40	23	23	16	21	26	20	15	35	25	13	12	11	14	12	14
26	16	11	15	19	22	5	10	31	19	13	12	7	13	6	6
63	52	45	71	75	56	26	57	78	76	25	38	36	36	26	29
30	21	45	21	25	21	11	24	66	14	16	16	20	43	18	16
109	77	44	64	184	93	28	98	67	30	42	42	36	54	110	143
20	17	18	13	30	24	10	9	28	23	13	13	6	27	15	8

2019 26	2019 27	2019 28	2019 29	2019 30	2019 31	2019 32	2019 33	2019 34	2019 35	2019 36	2019 37	2019 38	2019 39	2019 40	2019 41
3 215	3 080	2 141	2 194	2 262	3 194	2 964	3 387	3 510	3 351	3 476	3 528	2 939	3 279	3 564	2 871
526	469	317	343	309	431	423	442	486	454	479	471	368	442	477	408
270	273	176	195	192	246	253	329	317	306	278	361	289	291	312	246
142	142	109	91	95	135	135	205	180	168	156	157	128	140	183	122
124	110	95	85	91	119	106	147	153	145	155	159	121	105	169	122
682	671	488	470	496	722	650	620	699	674	737	737	618	693	694	586
160	177	116	134	137	183	172	196	188	186	193	206	166	207	194	195
262	235	146	184	202	241	249	289	317	268	282	284	239	273	277	231
168	148	114	116	142	195	212	231	222	222	236	197	148	192	180	157
388	330	249	230	250	349	301	425	426	410	421	384	375	371	420	317
270	282	180	212	182	285	257	299	286	273	288	329	247	272	308	190
178	189	123	102	123	247	167	168	190	182	177	169	164	210	252	184
45	54	28	32	43	41	39	36	46	63	74	74	76	83	98	113

2019 26	2019 27	2019 28	2019 29	2019 30	2019 31	2019 32	2019 33	2019 34	2019 35	2019 36	2019 37	2019 38	2019 39	2019 40	2019 41
264	256	177	156	143	332	213	244	265	283	331	234	370	452	541	271
34	33	20	18	19	31	12	30	19	18	32	27	23	46	40	16
22	20	14	18	18	23	18	14	25	18	28	22	38	49	53	19
11	15	5	8	4	16	6	24	14	15	15	13	17	19	25	12
14	10	9	5	16	12	8	7	9	10	29	19	27	32	54	19
42	43	31	33	28	38	26	36	38	40	33	31	53	48	52	30
5	5	*	*	7	15	11	5	13	8	15	7	11	17	15	9
9	18	5	9	10	16	8	13	11	17	18	9	20	22	37	18
9	8	6	4	10	18	21	16	20	24	23	16	13	17	15	9
40	19	19	21	10	37	29	47	57	47	48	25	63	81	71	41
11	16	16	16	9	19	15	18	8	23	28	28	25	35	35	15
56	58	44	14	6	95	54	27	38	43	46	21	53	71	124	61
11	11	6	7	6	12	5	7	13	20	16	16	27	15	20	22

2019 42	2019 43	2019 44	2019 45	2019 46	2019 47	2019 48	2019 49	2019 50	2019 51	2019 52	2020 01	2020 02	2020 03	2020 04	2020 05
2 762	3 029	3 429	3 054	2 995	2 987	3 199	3 410	3 287	3 559	1 741	3 408	4 487	4 120	3 908	4 013
402	422	481	380	366	395	403	430	397	396	243	428	590	532	467	501
231	259	294	285	221	226	260	277	261	287	149	295	349	354	330	337
123	139	155	129	130	141	161	185	160	181	54	142	203	189	180	168
119	157	165	151	167	138	152	202	155	169	70	164	187	197	193	174
628	633	721	623	601	654	666	673	681	730	398	657	964	794	782	829
161	172	222	214	219	185	200	190	202	239	94	191	290	236	203	226
243	248	289	256	251	239	243	271	270	275	145	275	378	359	338	285
161	164	180	169	166	189	195	161	193	246	114	193	258	253	224	206
242	286	358	327	354	321	325	340	317	382	195	390	450	439	447	445
204	252	283	263	236	256	235	339	287	304	155	318	374	400	351	356
151	213	191	182	173	129	194	224	239	243	91	269	312	238	265	247
97	84	90	75	111	114	165	118	125	107	33	86	132	129	128	239

2019 42	2019 43	2019 44	2019 45	2019 46	2019 47	2019 48	2019 49	2019 50	2019 51	2019 52	2020 01	2020 02	2020 03	2020 04	2020 05
236	427	503	402	468	365	516	585	733	735	179	545	617	670	773	873
23	30	50	37	30	21	27	46	57	32	14	24	39	50	48	57
14	37	48	39	39	18	33	30	54	43	14	30	27	49	65	66
10	15	30	19	23	30	37	29	39	34	6	20	28	37	35	49
19	40	40	28	55	40	63	101	50	84	18	42	44	51	56	63
30	56	76	49	65	61	65	73	89	88	32	60	98	70	90	111
9	16	21	20	35	22	27	23	39	43	9	28	41	39	32	57
21	31	35	35	40	34	28	40	61	58	12	31	47	50	60	68
10	16	19	23	18	20	28	19	37	40	11	34	39	38	49	36
13	33	56	44	55	49	55	69	83	82	22	48	54	75	121	95
19	27	36	37	26	26	34	48	64	74	14	44	56	95	69	84
36	93	59	49	49	21	60	71	101	116	23	144	91	72	100	101
32	33	33	22	33	23	59	36	59	41	4	40	53	44	48	86

2020 06	2020 07	2020 08	2020 09	2020 10	2020 11	2020 12	2020 13	2020 14	2020 15	2020 16	2020 17	2020 18	2020 19	2020 20	2020 21
3 790	3 668	3 094	3 581	3 285	25 191	200 218	83 198	49 337	19 638	20 663	15 142	12 309	10 391	7 860	6 138
488	492	363	475	414	4 876	32 470	13 224	7 846	3 270	3 000	2 257	1 998	1 568	1 151	879
284	297	244	272	264	2 020	16 946	6 174	3 573	1 321	1 410	1 163	979	828	635	521
177	173	138	179	146	973	8 663	4 357	2 155	793	913	630	558	474	373	274
156	196	167	191	138	757	7 275	2 789	1 574	652	711	500	414	362	264	215
756	687	610	703	679	5 398	45 161	18 653	11 089	4 029	4 225	3 162	2 673	2 128	1 509	1 224
248	195	145	191	166	1 513	12 405	5 051	2 701	994	1 095	695	648	534	365	347
235	266	221	268	239	1 544	14 090	5 567	3 119	980	1 180	849	759	641	458	365
202	189	154	168	147	1 117	10 125	4 015	2 247	815	886	647	573	553	553	353
444	414	370	406	360	3 299	22 966	8 303	4 914	1 831	1 893	1 706	1 332	1 014	742	605
337	304	234	260	272	2 316	16 429	6 029	3 406	1 180	1 361	1 011	787	693	499	392
228	187	218	220	177	880	8 159	3 176	1 937	683	778	607	446	401	341	255
235	268	230	248	283	498	5 529	5 860	4 776	3 090	3 211	1 915	1 142	1 195	970	708

2020 06	2020 07	2020 08	2020 09	2020 10	2020 11	2020 12	2020 13	2020 14	2020 15	2020 16	2020 17	2020 18	2020 19	2020 20	2020 21
777	797	676	647	575	20 678	185 959	72 637	40 726	16 015	16 484	11 050	8 741	7 058	5 260	3 876
50	64	36	51	48	3 978	29 758	11 283	6 382	2 608	2 293	1 573	1 388	1 050	734	550
54	60	46	28	26	1 650	15 871	5 418	2 961	1 075	1 117	840	685	554	420	322
33	38	27	33	26	771	8 049	3 874	1 794	629	716	478	432	334	265	165
49	74	62	81	32	602	6 800	2 411	1 269	515	530	343	281	224	174	144
104	98	87	81	70	4 419	42 085	16 296	9 188	3 223	3 339	2 296	1 905	1 375	969	725
47	29	30	32	28	1 271	11 600	4 435	2 185	805	848	506	452	337	232	212
43	46	24	33	36	1 259	13 082	4 797	2 449	739	869	559	508	409	278	172
43	47	24	21	17	915	9 460	3 483	1 831	639	668	420	400	377	410	224
123	92	92	88	87	2 831	21 424	7 272	4 018	1 460	1 502	1 274	933	675	490	372
66	76	54	34	42	1 965	15 371	5 202	2 736	918	1 006	690	512	448	291	244
76	80	108	74	50	695	7 565	2 795	1 540	524	604	402	294	270	225	154
89	93	86	91	113	322	4 894	5 371	4 373	2 880	2 992	1 669	951	1 005	772	592

2020 22	2020 23	2020 24	2020 25	2020 26	2020 27	2020 28	2020 29	2020 30	2020 31	2020 32	2020 33	2020 34	2020 35	2020 36	2020 37
6 505	5 934	4 806	4 648	4 866	5 274	4 112	3 486	3 756	4 380	4 856	5 117	5 930	6 003	6 142	4 589
1 034	863	695	682	763	912	648	558	653	681	759	743	843	911	961	654
541	494	376	344	400	418	329	249	310	400	423	496	558	576	536	378
314	573	213	153	182	223	160	218	153	192	189	247	304	240	196	171
239	177	169	120	156	177	160	106	160	141	202	188	206	247	251	181
1 363	1 200	919	976	994	1 101	790	720	782	963	1 074	1 044	1 204	1 226	1 275	935
313	284	247	218	233	280	170	162	194	202	257	263	311	346	329	208
381	353	300	314	292	367	259	207	248	317	309	392	449	446	417	327
331	295	209	228	227	243	200	196	200	257	267	301	328	311	294	223
663	511	454	466	529	561	382	348	384	513	552	520	636	595	712	527
449	409	333	318	341	387	299	249	249	321	362	385	424	420	429	349
249	250	347	325	262	169	206	143	144	176	180	212	197	237	246	182
628	525	544	504	487	436	509	330	279	217	282	326	470	448	496	454

2020 22	2020 23	2020 24	2020 25	2020 26	2020 27	2020 28	2020 29	2020 30	2020 31	2020 32	2020 33	2020 34	2020 35	2020 36	2020 37
3 774	3 308	2 454	2 084	1 814	1 765	1 486	1 117	1 158	1 320	1 594	1 775	2 362	2 411	2 293	1 759
577	461	328	270	270	322	237	214	220	228	260	291	353	367	365	251
328	276	177	131	126	141	113	77	99	116	152	161	235	256	214	135
162	466	130	65	56	60	52	28	35	50	50	88	156	100	58	53
132	111	88	45	49	50	47	33	59	37	57	44	67	88	81	57
749	580	443	382	316	324	242	231	232	293	362	384	486	467	449	344
176	134	99	72	64	82	42	38	43	47	62	66	89	137	90	43
185	157	126	114	67	85	62	49	40	77	76	124	169	139	123	104
212	156	92	84	80	65	70	61	52	45	75	79	92	95	105	77
365	251	207	200	204	199	134	104	121	174	187	183	236	234	274	232
241	193	144	121	94	93	84	64	52	66	97	109	122	155	139	115
140	131	230	220	133	43	80	30	38	63	48	65	59	96	85	61
507	392	390	380	355	301	323	188	167	124	168	181	298	277	310	287

2020 38	2020 39	2020 40	2020 41	2020 42	2020 43	2020 44	2020 45	2020 46	2020 47	2020 48	2020 49	2020 50	2020 51	2020 52	2020 53
4 774	6 110	5 505	4 976	4 552	4 806	5 459	7 605	12 112	9 056	7 110	6 711	5 265	5 496	4 184	4 552
692	972	835	768	717	767	1 029	1 773	3 638	1 760	1 338	1 122	854	816	576	710
407	487	418	374	352	391	390	482	644	642	521	469	369	396	287	358
227	253	303	235	192	175	198	210	253	293	263	298	228	243	172	194
185	189	213	171	192	186	189	211	268	289	282	235	176	201	151	180
966	1 412	1 169	1 058	914	956	1 090	1 483	2 606	1 983	1 474	1 440	1 031	1 139	872	837
248	247	212	224	227	233	295	351	518	415	379	341	258	304	223	242
314	376	330	321	312	333	397	442	577	578	408	425	388	422	292	337
191	262	277	256	229	258	275	356	363	355	318	275	265	286	220	240
611	640	628	509	462	510	581	798	1 348	993	729	686	536	558	385	497
347	334	397	328	341	343	358	503	705	539	470	448	359	445	350	424
192	332	279	309	213	214	229	287	426	406	271	298	227	215	263	201
394	606	444	423	401	440	428	709	766	803	657	674	574	471	393	332

2020 38	2020 39	2020 40	2020 41	2020 42	2020 43	2020 44	2020 45	2020 46	2020 47	2020 48	2020 49	2020 50	2020 51	2020 52	2020 53
1 958	2 857	2 325	1 987	1 835	1 838	2 194	4 252	9 018	5 900	4 071	3 432	2 516	2 460	1 732	1 643
296	472	307	283	290	325	482	1 258	3 099	1 267	835	611	445	392	215	247
169	187	197	133	151	139	141	207	433	400	260	224	135	170	89	101
91	101	172	111	76	74	64	78	148	158	151	155	104	106	66	75
59	74	86	72	87	66	68	90	159	165	162	107	80	98	76	70
371	696	457	390	335	314	397	797	1 987	1 311	836	724	502	483	328	290
63	81	63	62	58	60	93	150	329	217	171	147	84	115	66	77
88	128	104	119	121	95	136	207	341	338	184	187	153	170	121	102
64	98	117	97	84	94	107	156	206	202	152	107	101	105	70	70
315	297	278	201	206	213	244	466	1 005	667	458	361	279	241	145	170
123	111	129	94	112	103	117	216	464	292	239	199	145	180	126	178
80	205	147	199	83	79	90	142	295	288	161	164	108	100	182	76
239	407	268	226	232	276	255	485	552	595	462	446	380	300	248	187

2021 01	2021 02	2021 03	2021 04	2021 05	2021 06	2021 07	2021 08	2021 09	2021 10	2021 11	2021 12	2021 13	2021 14
10 750	7 947	7 023	13 764	8 666	8 137	8 926	6 484	7 234	6 279	11 082	7 964	3 675	4 950
1 284	1 070	1 185	3 985	1 704	1 145	1 414	1 030	1 701	1 236	1 285	997	507	717
988	671	583	593	536	449	638	445	364	346	947	605	290	322
456	331	244	249	233	181	313	228	201	180	168	292	127	198
377	271	246	260	182	193	254	215	248	280	544	336	161	193
2 091	1 465	1 560	4 886	2 662	1 802	2 150	1 409	1 701	1 510	4 711	2 324	939	1 269
606	463	347	429	371	302	435	325	250	240	315	301	171	271
949	641	469	687	460	429	555	447	590	668	1 368	1 064	348	491
636	436	357	336	267	257	381	297	424	311	260	255	142	177
985	723	565	657	736	2 133	1 337	766	524	448	442	495	298	401
1 402	851	650	654	559	447	613	504	431	356	315	415	231	340
491	423	305	380	284	208	255	308	252	210	209	334	159	192
485	602	512	648	672	591	581	510	548	494	518	546	302	379

2021 01	2021 02	2021 03	2021 04	2021 05	2021 06	2021 07	2021 08	2021 09	2021 10	2021 11	2021 12	2021 13	2021 14
6 066	4 173	3 767	9 989	5 388	5 354	3 674	2 755	4 138	3 746	8 520	5 445	2 189	2 764
597	507	691	3 341	1 156	724	575	465	1 162	848	901	586	260	382
620	368	350	316	255	251	199	141	133	141	748	391	157	167
252	176	106	128	136	81	83	74	78	54	56	178	75	115
179	122	110	120	74	92	102	97	135	189	454	233	104	116
1 054	721	833	3 980	1 904	1 218	828	528	979	983	4 081	1 750	607	786
316	242	165	237	189	147	130	109	75	97	174	174	86	123
581	353	218	411	221	181	169	149	374	498	1 177	860	252	322
371	221	173	146	109	110	111	135	279	195	132	131	65	62
510	338	293	301	429	1 824	744	340	256	186	210	271	159	161
970	479	348	321	285	200	248	229	175	137	134	223	103	176
289	271	158	239	130	81	92	147	123	107	105	235	100	96
327	375	322	449	500	445	393	341	369	311	348	413	221	258

Søknader om dagpenger

Fylke tidsserie uke

Oppdatert: 13.04.21 09:46

Ordinære dagpenger	2018 01	2018 02	2018 03	2018 04	2018 05	2018 06	2018 07	2018 08	2018 09	2018 10	2018 11	2018 12	2018 13
I alt	5 133	4 293	3 514	3 594	3 267	3 105	2 824	2 984	3 178	2 977	2 721	2 916	1 581
03 Oslo	679	564	478	523	437	455	398	395	487	446	400	432	262
11 Rogaland	550	408	343	352	330	305	272	337	321	276	240	242	159
15 Møre og Romsdal	273	238	202	174	168	162	151	164	157	153	128	146	76
18 Nordland	202	204	145	171	130	136	111	126	135	106	106	93	53
30 Viken	978	883	671	678	650	638	573	610	660	610	581	632	370
34 Innlandet	296	242	178	200	170	175	156	138	167	148	136	159	63
38 Vestfold og Telemark	494	349	296	310	259	244	222	220	245	243	231	248	144
42 Agder	294	232	197	185	160	157	135	154	164	137	126	176	85
46 Vestland	608	504	443	429	373	325	313	367	389	372	304	333	172
50 Trøndelag - Trööndelage	470	379	298	288	303	262	242	254	238	248	234	244	105
54 Troms og Finnmark - Romsa ja	225	204	154	149	164	156	139	113	125	128	119	113	54
Ukjent	64	86	109	135	123	90	112	106	90	110	116	98	38

2018 14	2018 15	2018 16	2018 17	2018 18	2018 19	2018 20	2018 21	2018 22	2018 23	2018 24	2018 25	2018 26	2018 27	2018 28	2018 29
2 711	2 593	2 745	2 945	2 394	1 981	1 833	2 190	2 565	2 358	2 313	2 487	2 749	2 380	2 193	2 052
388	378	422	434	345	304	274	312	406	325	335	359	448	348	317	305
253	214	282	279	218	175	184	219	219	210	204	222	226	227	207	188
144	119	149	140	93	91	93	111	113	149	131	113	143	130	98	112
108	127	101	110	101	62	73	86	101	91	101	97	100	97	85	77
573	539	569	640	537	398	391	507	579	543	519	569	595	485	461	420
163	144	137	173	144	108	94	118	172	106	118	135	145	121	126	106
250	209	200	242	162	160	136	161	172	185	173	193	222	180	172	150
149	154	159	160	182	111	107	122	149	149	138	159	185	147	116	119
308	321	304	305	278	246	225	236	288	279	271	288	303	294	299	269
187	208	201	211	173	168	147	167	202	190	180	180	204	186	167	187
117	113	115	130	107	81	73	108	119	87	107	127	125	118	105	69
71	67	106	121	54	77	36	43	45	44	36	45	53	47	40	50

2018 30	2018 31	2018 32	2018 33	2018 34	2018 35	2018 36	2018 37	2018 38	2018 39	2018 40	2018 41	2018 42	2018 43	2018 44	2018 45
2 178	2 740	2 773	3 032	3 128	3 192	3 012	2 706	2 599	2 691	2 835	2 377	2 353	2 394	2 599	2 512
283	361	386	390	393	411	402	374	376	362	426	359	326	319	348	337
239	286	286	304	294	290	290	270	240	276	267	218	212	219	231	202
106	117	154	143	149	181	142	130	108	137	130	112	100	90	125	115
86	126	141	135	160	141	153	131	99	105	128	104	109	94	123	144
448	600	566	605	650	700	603	573	540	561	602	494	498	536	548	503
107	151	116	167	170	175	160	152	152	141	147	142	124	161	166	163
194	226	234	262	261	302	262	198	217	265	234	193	215	214	238	234
142	168	178	200	210	160	175	170	152	128	137	149	145	125	153	128
242	338	305	380	398	375	381	296	323	333	358	255	256	278	298	293
211	233	241	265	279	269	255	241	211	211	215	183	182	194	182	212
87	110	121	137	123	137	136	126	130	112	119	117	128	110	124	127
33	24	45	44	41	51	53	45	51	60	72	51	58	54	63	54

2018 46	2018 47	2018 48	2018 49	2018 50	2018 51	2018 52	2019 01	2019 02	2019 03	2019 04	2019 05	2019 06	2019 07	2019 08	2019 09
2 422	2 308	2 652	2 667	2 347	2 755	1 420	3 724	4 091	3 514	3 286	3 208	2 893	2 621	2 796	3 055
328	324	384	375	305	422	208	530	569	491	466	467	382	380	394	440
224	226	248	257	230	255	125	339	388	286	310	272	256	217	250	247
96	96	142	126	133	161	54	180	203	175	160	178	144	143	149	127
93	98	85	116	76	126	60	156	177	150	126	132	138	119	118	149
519	482	561	546	470	574	310	768	858	723	713	653	669	553	612	680
157	155	179	170	171	145	89	220	256	174	184	182	162	145	153	179
203	194	211	215	191	228	117	341	359	293	287	270	232	226	229	252
137	118	151	169	129	175	77	210	240	210	183	167	142	165	143	166
324	234	293	281	277	296	190	468	420	411	341	337	323	264	302	305
177	192	220	212	192	209	97	321	347	337	267	287	225	215	223	263
106	108	122	131	102	117	61	150	182	171	148	154	130	110	135	137
58	81	56	69	71	47	32	41	92	93	101	109	90	84	88	110

2019 10	2019 11	2019 12	2019 13	2019 14	2019 15	2019 16	2019 17	2019 18	2019 19	2019 20	2019 21	2019 22	2019 23	2019 24	2019 25
2 736	2 453	2 405	2 573	2 639	2 327	1 140	2 269	2 309	2 265	1 648	2 229	2 044	2 345	2 160	2 438
383	390	358	391	402	358	191	333	338	391	268	359	326	368	323	427
224	212	188	205	230	209	89	197	204	200	138	195	163	212	189	206
134	114	102	107	117	90	57	91	120	110	93	96	80	94	81	98
127	113	93	81	95	97	43	74	99	96	77	68	87	96	83	103
615	489	576	630	545	506	280	506	497	488	364	494	472	511	473	564
156	140	145	134	171	144	55	166	154	147	95	147	106	127	126	122
224	212	186	238	223	178	96	200	168	163	112	196	193	198	181	182
141	127	110	108	156	139	56	120	136	101	80	121	108	148	149	127
280	266	252	284	298	224	113	228	236	241	168	230	225	250	234	249
245	202	198	208	213	192	80	172	204	189	149	174	175	189	186	192
115	132	121	112	123	131	61	145	115	85	74	99	80	104	92	116
92	56	76	75	66	59	19	37	38	54	30	50	29	48	43	52

2019 26	2019 27	2019 28	2019 29	2019 30	2019 31	2019 32	2019 33	2019 34	2019 35	2019 36	2019 37	2019 38	2019 39	2019 40	2019 41
2 951	2 824	1 964	2 038	2 119	2 862	2 751	3 143	3 245	3 068	3 145	3 294	2 569	2 827	3 023	2 600
492	436	297	325	290	400	411	412	467	436	447	444	345	396	437	392
248	253	162	177	174	223	235	315	292	288	250	339	251	242	259	227
131	127	104	83	91	119	129	181	166	153	141	144	111	121	158	110
110	100	86	80	75	107	98	140	144	135	126	140	94	73	115	103
640	628	457	437	468	684	624	584	661	634	704	706	565	645	642	556
155	172	114	131	130	168	161	191	175	178	178	199	155	190	179	186
253	217	141	175	192	225	241	276	306	251	264	275	219	251	240	213
159	140	108	112	132	177	191	215	202	198	213	181	135	175	165	148
348	311	230	209	240	312	272	378	369	363	373	359	312	290	349	276
259	266	164	196	173	266	242	281	278	250	260	301	222	237	273	175
122	131	79	88	117	152	113	141	152	139	131	148	111	139	128	123
34	43	22	25	37	29	34	29	33	43	58	58	49	68	78	91

2019 42	2019 43	2019 44	2019 45	2019 46	2019 47	2019 48	2019 49	2019 50	2019 51	2019 52	2020 01	2020 02	2020 03	2020 04	2020 05
2 526	2 602	2 926	2 652	2 527	2 622	2 683	2 825	2 554	2 824	1 562	2 863	3 870	3 450	3 135	3 140
379	392	431	343	336	374	376	384	340	364	229	404	551	482	419	444
217	222	246	246	182	208	227	247	207	244	135	265	322	305	265	271
113	124	125	110	107	111	124	156	121	147	48	122	175	152	145	119
100	117	125	123	112	98	89	101	105	85	52	122	143	146	137	111
598	577	645	574	536	593	601	600	592	642	366	597	866	724	692	718
152	156	201	194	184	163	173	167	163	196	85	163	249	197	171	169
222	217	254	221	211	205	215	231	209	217	133	244	331	309	278	217
151	148	161	146	148	169	167	142	156	206	103	159	219	215	175	170
229	253	302	283	299	272	270	271	234	300	173	342	396	364	326	350
185	225	247	226	210	230	201	291	223	230	141	274	318	305	282	272
115	120	132	133	124	108	134	153	138	127	68	125	221	166	165	146
65	51	57	53	78	91	106	82	66	66	29	46	79	85	80	153

2020 06	2020 07	2020 08	2020 09	2020 10	2020 11	2020 12	2020 13	2020 14	2020 15	2020 16	2020 17	2020 18	2020 19	2020 20	2020 21
3 013	2 871	2 418	2 934	2 710	4 513	14 259	10 561	8 611	3 623	4 179	4 092	3 568	3 333	2 600	2 262
438	428	327	424	366	898	2 712	1 941	1 464	662	707	684	610	518	417	329
230	237	198	244	238	370	1 075	756	612	246	293	323	294	274	215	199
144	135	111	146	120	202	614	483	361	164	197	152	126	140	108	109
107	122	105	110	106	155	475	378	305	137	181	157	133	138	90	71
652	589	523	622	609	979	3 076	2 357	1 901	806	886	866	768	753	540	499
201	166	115	159	138	242	805	616	516	189	247	189	196	197	133	135
192	220	197	235	203	285	1 008	770	670	241	311	290	251	232	180	193
159	142	130	147	130	202	665	532	416	176	218	227	173	176	143	129
321	322	278	318	273	468	1 542	1 031	896	371	391	432	399	339	252	233
271	228	180	226	230	351	1 058	827	670	262	355	321	275	245	208	148
152	107	110	146	127	185	594	381	397	159	174	205	152	131	116	101
146	175	144	157	170	176	635	489	403	210	219	246	191	190	198	116

2020 22	2020 23	2020 24	2020 25	2020 26	2020 27	2020 28	2020 29	2020 30	2020 31	2020 32	2020 33	2020 34	2020 35	2020 36	2020 37
2 731	2 626	2 352	2 564	3 052	3 509	2 626	2 369	2 598	3 060	3 262	3 342	3 568	3 592	3 849	2 830
457	402	367	412	493	590	411	344	433	453	499	452	490	544	596	403
213	218	199	213	274	277	216	172	211	284	271	335	323	320	322	243
152	107	83	88	126	163	108	190	118	142	139	159	148	140	138	118
107	66	81	75	107	127	113	73	101	104	145	144	139	159	170	124
614	620	476	594	678	777	548	489	550	670	712	660	718	759	826	591
137	150	148	146	169	198	128	124	151	155	195	197	222	209	239	165
196	196	174	200	225	282	197	158	208	240	233	268	280	307	294	223
119	139	117	144	147	178	130	135	148	212	192	222	236	216	189	146
298	260	247	266	325	362	248	244	263	339	365	337	400	361	438	295
208	216	189	197	247	294	215	185	197	255	265	276	302	265	290	234
109	119	117	105	129	126	126	113	106	113	132	147	138	141	161	121
121	133	154	124	132	135	186	142	112	93	114	145	172	171	186	167

2020 38	2020 39	2020 40	2020 41	2020 42	2020 43	2020 44	2020 45	2020 46	2020 47	2020 48	2020 49	2020 50	2020 51	2020 52	2020 53
2 816	3 253	3 180	2 989	2 717	2 968	3 265	3 353	3 094	3 156	3 039	3 279	2 749	3 036	2 452	2 909
396	500	528	485	427	442	547	515	539	493	503	511	409	424	361	463
238	300	221	241	201	252	249	275	211	242	261	245	234	226	198	257
136	152	131	124	116	101	134	132	105	135	112	143	124	137	106	119
126	115	127	99	105	120	121	121	109	124	120	128	96	103	75	110
595	716	712	668	579	642	693	686	619	672	638	716	529	656	544	547
185	166	149	162	169	173	202	201	189	198	208	194	174	189	157	165
226	248	226	202	191	238	261	235	236	240	224	238	235	252	171	235
127	164	160	159	145	164	168	200	157	153	166	168	164	181	150	170
296	343	350	308	256	297	337	332	343	326	271	325	257	317	240	327
224	223	268	234	229	240	241	287	241	247	231	249	214	265	224	246
112	127	132	110	130	135	139	145	131	118	110	134	119	115	81	125
155	199	176	197	169	164	173	224	214	208	195	228	194	171	145	145

2021 01	2021 02	2021 03	2021 04	2021 05	2021 06	2021 07	2021 08	2021 09	2021 10	2021 11	2021 12	2021 13	2021 14
4 684	3 774	3 256	3 775	3 278	2 783	5 252	3 729	3 096	2 533	2 562	2 519	1 486	2 186
687	563	494	644	548	421	839	565	539	388	384	411	247	335
368	303	233	277	281	198	439	304	231	205	199	214	133	155
204	155	138	121	97	100	230	154	123	126	112	114	52	83
198	149	136	140	108	101	152	118	113	91	90	103	57	77
1 037	744	727	906	758	584	1 322	881	722	527	630	574	332	483
290	221	182	192	182	155	305	216	175	143	141	127	85	148
368	288	251	276	239	248	386	298	216	170	191	204	96	169
265	215	184	190	158	147	270	162	145	116	128	124	77	115
475	385	272	356	307	309	593	426	268	262	232	224	139	240
432	372	302	333	274	247	365	275	256	219	181	192	128	164
202	152	147	141	154	127	163	161	129	103	104	99	59	96
158	227	190	199	172	146	188	169	179	183	170	133	81	121



Søknader om dagpenger

Tidsserie uke

Oppdatert: 13.04.21 09:46

År-uke	I alt	Dagpenger permittering	Ordinære dagpenger	År-uke	Søknad om dagpenger ved permittering	Søknad om gjenopptak av dagpenger ved	Søknad om dagpenger	Søknad om gjenopptak av dagpenger
2021 14	4 950	2 764	2 186	2021 14	1 262	1 502	1 359	827
2021 13	3 675	2 189	1 486	2021 13	977	1 212	927	559
2021 12	7 964	5 445	2 519	2021 12	2 529	2 916	1 531	988
2021 11	11 082	8 520	2 562	2021 11	4 310	4 210	1 535	1 027
2021 10	6 279	3 746	2 533	2021 10	1 832	1 914	1 455	1 078
2021 09	7 234	4 138	3 096	2021 09	1 928	2 210	1 693	1 403
2021 08	6 484	2 755	3 729	2021 08	1 260	1 495	1 746	1 983
2021 07	8 926	3 674	5 252	2021 07	1 731	1 943	1 757	3 495
2021 06	8 137	5 354	2 783	2021 06	2 689	2 665	1 761	1 022
2021 05	8 666	5 388	3 278	2021 05	2 685	2 703	2 024	1 254
2021 04	13 764	9 989	3 775	2021 04	4 729	5 260	2 288	1 487
2021 03	7 023	3 767	3 256	2021 03	1 558	2 209	1 954	1 302
2021 02	7 947	4 173	3 774	2021 02	1 533	2 640	2 235	1 539
2021 01	10 750	6 066	4 684	2021 01	2 046	4 020	2 737	1 947
2020 53	4 552	1 643	2 909	2020 53	667	976	1 708	1 201
2020 52	4 184	1 732	2 452	2020 52	705	1 027	1 430	1 022
2020 51	5 496	2 460	3 036	2020 51	924	1 536	1 670	1 366
2020 50	5 265	2 516	2 749	2020 50	1 043	1 473	1 596	1 153
2020 49	6 711	3 432	3 279	2020 49	1 348	2 084	1 894	1 385
2020 48	7 110	4 071	3 039	2020 48	1 414	2 657	1 780	1 259
2020 47	9 056	5 900	3 156	2020 47	2 027	3 873	1 820	1 336
2020 46	12 112	9 018	3 094	2020 46	2 435	6 583	1 727	1 367
2020 45	7 605	4 252	3 353	2020 45	1 339	2 913	1 883	1 470
2020 44	5 459	2 194	3 265	2020 44	766	1 428	1 986	1 279
2020 43	4 806	1 838	2 968	2020 43	695	1 143	1 789	1 179
2020 42	4 552	1 835	2 717	2020 42	672	1 163	1 665	1 052
2020 41	4 976	1 987	2 989	2020 41	701	1 286	1 837	1 152
2020 40	5 505	2 325	3 180	2020 40	921	1 404	1 947	1 233
2020 39	6 110	2 857	3 253	2020 39	1 518	1 339	2 090	1 163
2020 38	4 774	1 958	2 816	2020 38	827	1 131	1 758	1 058
2020 37	4 589	1 759	2 830	2020 37	806	953	1 846	984
2020 36	6 142	2 293	3 849	2020 36	1 001	1 292	2 519	1 330
2020 35	6 003	2 411	3 592	2020 35	1 139	1 272	2 359	1 233

Søknader om dagpenger

Tidsserie uke

Oppdatert: 13.04.21 09:46

År-uke	I alt	Dagpenger permittering	Ordinære dagpenger	År-uke	Søknad om dagpenger ved permittering	Søknad om gjenopptak av dagpenger ved	Søknad om dagpenger	Søknad om gjenopptak av dagpenger
2020 34	5 930	2 362	3 568	2020 34	1 148	1 214	2 401	1 167
2020 33	5 117	1 775	3 342	2020 33	808	967	2 284	1 058
2020 32	4 856	1 594	3 262	2020 32	792	802	2 282	980
2020 31	4 380	1 320	3 060	2020 31	630	690	2 267	793
2020 30	3 756	1 158	2 598	2020 30	589	569	1 912	686
2020 29	3 486	1 117	2 369	2020 29	606	511	1 715	654
2020 28	4 112	1 486	2 626	2020 28	909	577	1 879	747
2020 27	5 274	1 765	3 509	2020 27	1 106	659	2 528	981
2020 26	4 866	1 814	3 052	2020 26	1 206	608	2 243	809
2020 25	4 648	2 084	2 564	2020 25	1 451	633	1 861	703
2020 24	4 806	2 454	2 352	2020 24	1 735	719	1 728	624
2020 23	5 934	3 308	2 626	2020 23	2 605	703	1 980	646
2020 22	6 505	3 774	2 731	2020 22	3 180	594	2 130	601
2020 21	6 138	3 876	2 262	2020 21	3 434	442	1 764	498
2020 20	7 860	5 260	2 600	2020 20	4 735	525	2 119	481
2020 19	10 391	7 058	3 333	2020 19	6 484	574	2 678	655
2020 18	12 309	8 741	3 568	2020 18	8 062	679	2 947	621
2020 17	15 142	11 050	4 092	2020 17	10 441	609	3 434	658
2020 16	20 663	16 484	4 179	2020 16	15 784	700	3 536	643
2020 15	19 638	16 015	3 623	2020 15	15 480	535	3 070	553
2020 14	49 337	40 726	8 611	2020 14	39 237	1 489	7 522	1 089
2020 13	83 198	72 637	10 561	2020 13	70 304	2 333	9 233	1 328
2020 12	200 218	185 959	14 259	2020 12	179 707	6 252	12 569	1 690
2020 11	25 191	20 678	4 513	2020 11	19 697	981	3 651	862
2020 10	3 285	575	2 710	2020 10	390	185	2 079	631
2020 09	3 581	647	2 934	2020 09	405	242	2 303	631
2020 08	3 094	676	2 418	2020 08	462	214	1 846	572
2020 07	3 668	797	2 871	2020 07	586	211	2 258	613
2020 06	3 790	777	3 013	2020 06	637	140	2 423	590
2020 05	4 013	873	3 140	2020 05	698	175	2 498	642
2020 04	3 908	773	3 135	2020 04	546	227	2 469	666
2020 03	4 120	670	3 450	2020 03	500	170	2 718	732
2020 02	4 487	617	3 870	2020 02	463	154	3 000	870
2020 01	3 408	545	2 863	2020 01	335	210	2 206	657

Søknader om dagpenger

Tidsserie uke

Oppdatert: 13.04.21 09:46

År-uke	I alt	Dagpenger permittering	Ordinære dagpenger	År-uke	Søknad om dagpenger ved permittering	Søknad om gjenopptak av dagpenger ved	Søknad om dagpenger	Søknad om gjenopptak av dagpenger
2019 52	1 741	179	1 562	2019 52	123	56	1 133	429
2019 51	3 559	735	2 824	2019 51	521	214	2 048	776
2019 50	3 287	733	2 554	2019 50	509	224	1 868	686
2019 49	3 410	585	2 825	2019 49	417	168	2 093	732
2019 48	3 199	516	2 683	2019 48	367	149	2 014	669
2019 47	2 987	365	2 622	2019 47	258	107	1 916	706
2019 46	2 995	468	2 527	2019 46	356	112	1 893	634
2019 45	3 054	402	2 652	2019 45	294	108	1 953	699
2019 44	3 429	503	2 926	2019 44	366	137	2 189	737
2019 43	3 029	427	2 602	2019 43	279	148	1 960	642
2019 42	2 762	236	2 526	2019 42	174	62	1 867	659
2019 41	2 871	271	2 600	2019 41	176	95	1 986	614
2019 40	3 564	541	3 023	2019 40	334	207	2 327	696
2019 39	3 279	452	2 827	2019 39	298	154	2 213	614
2019 38	2 939	370	2 569	2019 38	233	137	1 955	614
2019 37	3 528	234	3 294	2019 37	158	76	2 444	850
2019 36	3 476	331	3 145	2019 36	218	113	2 416	729
2019 35	3 351	283	3 068	2019 35	167	116	2 387	681
2019 34	3 510	265	3 245	2019 34	158	107	2 474	771
2019 33	3 387	244	3 143	2019 33	143	101	2 405	738
2019 32	2 964	213	2 751	2019 32	127	86	2 116	635
2019 31	3 194	332	2 862	2019 31	182	150	2 262	600
2019 30	2 262	143	2 119	2019 30	79	64	1 605	514
2019 29	2 194	156	2 038	2019 29	94	62	1 576	462
2019 28	2 141	177	1 964	2019 28	83	94	1 453	511
2019 27	3 080	256	2 824	2019 27	147	109	2 125	699
2019 26	3 215	264	2 951	2019 26	139	125	2 270	681
2019 25	2 795	357	2 438	2019 25	168	189	1 818	620
2019 24	2 462	302	2 160	2019 24	144	158	1 616	544
2019 23	2 692	347	2 345	2019 23	198	149	1 747	598
2019 22	2 279	235	2 044	2019 22	117	118	1 548	496
2019 21	2 502	273	2 229	2019 21	166	107	1 713	516
2019 20	1 910	262	1 648	2019 20	160	102	1 215	433
2019 19	2 673	408	2 265	2019 19	246	162	1 711	554

Søknader om dagpenger

Tidsserie uke

Oppdatert: 13.04.21 09:46

År-uke	I alt	Dagpenger permittering	Ordinære dagpenger	År-uke	Søknad om dagpenger ved permittering	Søknad om gjenoptak av dagpenger ved	Søknad om dagpenger	Søknad om gjenoptak av dagpenger
2019 18	3 105	796	2 309	2019 18	627	169	1 714	595
2019 17	2 672	403	2 269	2019 17	233	170	1 679	590
2019 16	1 333	193	1 140	2019 16	121	72	826	314
2019 15	2 871	544	2 327	2019 15	345	199	1 760	567
2019 14	3 203	564	2 639	2019 14	281	283	2 071	568
2019 13	2 980	407	2 573	2019 13	239	168	2 018	555
2019 12	2 809	404	2 405	2019 12	228	176	1 842	563
2019 11	2 868	415	2 453	2019 11	254	161	1 886	567
2019 10	3 250	514	2 736	2019 10	290	224	2 080	656
2019 09	3 700	645	3 055	2019 09	367	278	2 352	703
2019 08	3 433	637	2 796	2019 08	369	268	2 182	614
2019 07	3 189	568	2 621	2019 07	354	214	2 030	591
2019 06	3 511	618	2 893	2019 06	390	228	2 266	627
2019 05	3 893	685	3 208	2019 05	420	265	2 501	707
2019 04	4 037	751	3 286	2019 04	480	271	2 568	718
2019 03	4 247	733	3 514	2019 03	454	279	2 691	823
2019 02	4 927	836	4 091	2019 02	493	343	3 112	979
2019 01	4 399	675	3 724	2019 01	443	232	2 839	885
2018 52	1 658	238	1 420	2018 52	153	85	995	425
2018 51	3 361	606	2 755	2018 51	364	242	1 839	916
2018 50	2 846	499	2 347	2018 50	303	196	1 541	806
2018 49	3 212	545	2 667	2018 49	348	197	1 840	827
2018 48	3 293	641	2 652	2018 48	344	297	1 906	746
2018 47	2 746	438	2 308	2018 47	226	212	1 620	688
2018 46	2 810	388	2 422	2018 46	260	128	1 693	729
2018 45	3 026	514	2 512	2018 45	334	180	1 783	729
2018 44	2 969	370	2 599	2018 44	239	131	1 851	748
2018 43	2 798	404	2 394	2018 43	236	168	1 743	651
2018 42	2 698	345	2 353	2018 42	226	119	1 681	672
2018 41	2 763	386	2 377	2018 41	240	146	1 719	658
2018 40	3 351	516	2 835	2018 40	268	248	2 087	748
2018 39	3 124	433	2 691	2018 39	217	216	1 954	737
2018 38	2 944	345	2 599	2018 38	212	133	1 879	720
2018 37	3 127	421	2 706	2018 37	254	167	1 990	716

Søknader om dagpenger

Tidsserie uke

Oppdatert: 13.04.21 09:46

År-uke	I alt	Dagpenger permittering	Ordinære dagpenger	År-uke	Søknad om dagpenger ved permittering	Søknad om gjenoptak av dagpenger ved	Søknad om dagpenger	Søknad om gjenoptak av dagpenger
2018 36	3 444	432	3 012	2018 36	235	197	2 136	876
2018 35	3 607	415	3 192	2018 35	246	169	2 289	903
2018 34	3 551	423	3 128	2018 34	225	198	2 231	897
2018 33	3 347	315	3 032	2018 33	162	153	2 150	882
2018 32	3 069	296	2 773	2018 32	163	133	1 968	805
2018 31	3 034	294	2 740	2018 31	168	126	2 043	697
2018 30	2 418	240	2 178	2018 30	152	88	1 585	593
2018 29	2 427	375	2 052	2018 29	269	106	1 423	629
2018 28	2 431	238	2 193	2018 28	135	103	1 472	721
2018 27	2 658	278	2 380	2018 27	159	119	1 617	763
2018 26	3 052	303	2 749	2018 26	192	111	1 915	834
2018 25	2 804	317	2 487	2018 25	199	118	1 705	782
2018 24	2 641	328	2 313	2018 24	189	139	1 634	679
2018 23	2 790	432	2 358	2018 23	209	223	1 637	721
2018 22	2 990	425	2 565	2018 22	194	231	1 782	783
2018 21	2 590	400	2 190	2018 21	208	192	1 503	687
2018 20	2 159	326	1 833	2018 20	170	156	1 248	585
2018 19	2 337	356	1 981	2018 19	203	153	1 347	634
2018 18	2 851	457	2 394	2018 18	236	221	1 719	675
2018 17	3 461	516	2 945	2018 17	287	229	2 134	811
2018 16	3 326	581	2 745	2018 16	320	261	1 995	750
2018 15	3 139	546	2 593	2018 15	280	266	1 838	755
2018 14	3 438	727	2 711	2018 14	391	336	1 902	809
2018 13	1 930	349	1 581	2018 13	172	177	1 088	493
2018 12	3 648	732	2 916	2018 12	447	285	2 091	825
2018 11	3 257	536	2 721	2018 11	336	200	1 938	783
2018 10	3 683	706	2 977	2018 10	462	244	2 126	851
2018 09	3 811	633	3 178	2018 09	397	236	2 287	891
2018 08	3 645	661	2 984	2018 08	431	230	2 180	804
2018 07	3 603	779	2 824	2018 07	529	250	2 052	772
2018 06	3 842	737	3 105	2018 06	520	217	2 298	807
2018 05	4 070	803	3 267	2018 05	542	261	2 447	820
2018 04	4 481	887	3 594	2018 04	555	332	2 662	932
2018 03	4 434	920	3 514	2018 03	576	344	2 487	1 027

Søknader om dagpenger

Tidsserie uke

Oppdatert: 13.04.21 09:46

År-uke	I alt	Dagpenger permittering	Ordinære dagpenger	År-uke	Søknad om dagpenger ved permittering	Søknad om gjenopptak av dagpenger ved	Søknad om dagpenger	Søknad om gjenopptak av dagpenger
2018 02	5 392	1 099	4 293	2018 02	672	427	3 162	1 131
2018 01	6 212	1 079	5 133	2018 01	682	397	3 669	1 464



Søknader om dagpenger

Tidsserie måned

Oppdatert: 13.04.21 09:46

		I alt	Dagpenger permittering	Ordinære dagpenger				
					Søknad om dagpenger ved permittering	Søknad om gjenopptak av dagpenger ved	Søknad om dagpenger	Søknad om gjenopptak av dagpenger
2021	April	5 997	3 334	2 663	1 511	1 823	1 658	1 005
2021	Mars	35 187	23 468	11 719	11 327	12 141	6 842	4 877
2021	Februar	32 213	17 171	15 042	8 365	8 806	7 288	7 754
2021	Januar	41 081	24 526	16 555	10 070	14 456	9 847	6 708
2020	Desember	23 091	10 448	12 643	4 183	6 265	7 263	5 380
2020	November	37 916	24 223	13 693	7 560	16 663	7 799	5 894
2020	Oktober	21 406	8 478	12 928	3 074	5 404	7 892	5 036
2020	September	23 526	9 805	13 721	4 519	5 286	8 805	4 916
2020	August	24 154	8 908	15 246	4 241	4 667	10 324	4 922
2020	Juli	18 086	5 944	12 142	3 311	2 633	8 849	3 293
2020	Juni	22 396	10 381	12 015	7 441	2 940	8 819	3 196
2020	Mai	33 138	21 428	11 710	19 167	2 261	9 323	2 387
2020	April	94 427	74 602	19 825	71 352	3 250	16 848	2 977
2020	Mars	332 558	296 840	35 718	286 437	10 403	30 724	4 994
2020	Februar	14 280	2 918	11 362	2 109	809	8 936	2 426
2020	Januar	18 925	3 364	15 561	2 465	899	12 203	3 358
2019	Desember	12 758	2 305	10 453	1 617	688	7 648	2 805
2019	November	12 961	1 820	11 141	1 321	499	8 253	2 888
2019	Oktober	13 955	1 771	12 184	1 199	572	9 219	2 965
2019	September	14 232	1 519	12 713	986	533	9 700	3 013
2019	August	14 522	1 186	13 336	698	488	10 275	3 061
2019	Juli	11 380	872	10 508	477	395	8 002	2 506
2019	Juni	11 387	1 297	10 090	662	635	7 596	2 494
2019	Mai	10 838	1 592	9 246	1 019	573	6 977	2 269
2019	April	11 487	2 059	9 428	1 264	795	7 115	2 313
2019	Mars	12 845	1 897	10 948	1 096	801	8 420	2 528
2019	Februar	13 840	2 472	11 368	1 498	974	8 854	2 514
2019	Januar	20 292	3 478	16 814	2 165	1 313	12 921	3 893
2018	Desember	11 553	1 962	9 591	1 208	754	6 508	3 083
2018	November	12 969	2 101	10 868	1 246	855	7 713	3 155
2018	Oktober	13 275	1 868	11 407	1 109	759	8 249	3 158
2018	September	12 899	1 644	11 255	925	719	8 114	3 141
2018	August	15 132	1 625	13 507	886	739	9 695	3 812

Søknader om dagpenger

Tidsserie måned

Oppdatert: 13.04.21 09:46

	I alt	Dagpenger permittering	Ordinære dagpenger
2018 Juli	11 290	1 242	10 048
2018 Juni	11 859	1 459	10 400
2018 Mai	11 575	1 757	9 818
2018 April	14 109	2 501	11 608
2018 Mars	14 015	2 557	11 458
2018 Februar	14 914	2 886	12 028
2018 Januar	22 974	4 469	18 505

	Søknad om dagpenger ved permittering	Søknad om gjenopptak av dagpenger ved	Søknad om dagpenger	Søknad om gjenopptak av dagpenger
2018 Juli	788	454	7 023	3 025
2018 Juni	822	637	7 227	3 173
2018 Mai	901	856	6 786	3 032
2018 April	1 357	1 144	8 318	3 290
2018 Mars	1 577	980	8 167	3 291
2018 Februar	1 928	958	8 806	3 222
2018 Januar	2 812	1 657	13 447	5 058



Søknader om dagpenger

Tidsserie år

Oppdatert: 13.04.21 09:46

	I alt	Dagpenger permittering	Ordinære dagpenger		Søknad om dagpenger ved permittering	Søknad om gjenopptak av dagpenger ved	Søknad om dagpenger	Søknad om gjenopptak av dagpenger
2021	114 478	68 499	45 979	2021	31 273	37 226	25 635	20 344
2020	663 903	477 339	186 564	2020	415 859	61 480	137 785	48 779
2019	160 497	22 268	138 229	2019	14 002	8 266	104 980	33 249
2018	166 564	26 071	140 493	2018	15 559	10 512	100 053	40 440

Innhold i rapporten

Statistikken viser søknader om ordinære dagpenger og dagpenger under permittering fordelt på tidspunkt NAV journalførte søknaden. Statistikken omfatter førstegangssøknad om dagpenger og søknad om gjenopptak. De fleste søknader mottas elektronisk men noen mottas også på papir.

Tall

Antall søknader journalført hos NAV. (Samme person kan sende flere søknader)

Endring fra året før. For endring for uke benyttes uke på samme tidspunkt, ikke samme ukenr

Fordelingsvariabler

Dato, uke, år: Journalføringsdato = Dato NAV journalfører søknaden

Type dagpenger: Ordinære dagpenger, dagpenger under permittering.

Fylke

Oppdatering og statistikkperiode

Ukentlig oppdatering. Tall per dag og uke.

Kilde

Kilde: NAV

Datakilde: NAVs arkivsystem over søknader.

Fylker som rapporten omfatter

Alle fylker

Endringer i rapporten (les her hvis Excel-ark brukes til automatisk lasting)

9. jan 21: Endret tidsserie til å starte fra 1.1. i stedet for 9.3. i arkfane Dato og Uke

12. nov. Pivotert tidsserie fylke. Lagt til tidsserie kommune og bydel. Synkende sortering tidsserie uke. Fylkestabelle for dagpenger i alt og splitter på permittert og ordinære dagpenger

9. nv 2020: Forenklet layout. Fjernet tabeller for andel av arbeidsstyrke. Endret fylkes og kommunetabeller til å vise søknader i alt, dvs sum av søknader om ordinære dagpenger og dagpenger under permittering

30. mai: Publisering endret fra daglig til ukentlig

19. mai: NAVs årlige endring av arbeidsstyrketall. Endret fra arbeidsstyrke for 31.12.2018 til 31.12.2019.

2. april. Arkfane År endret til tidsserie Måned

25. mars: Arkfane kommune: Ny tabell andel av arbeidsstyrke. Arkfane bydel: Ny tabell andel av arbeidsstyrke. Endret rekkefølge på bydel til nummerrekkefølge.

23. mars: Arkfane fylke: antall uker utvides fra to til tre, tabell til høyre flyttes mot høyre

21. mars: Arkfane År: Lagt til arkifane

Søknader om dagpenger

Om statistikken

Oppdatert: 13.04.21 09:46

21. mars: Arkfane At. Lagt ut skjematavle

19. mars: Ny arkfane bydel

18. mars: Generelt: Summerer tilfeller fra og med uke 11 (var uke 10) som "sum tilfeller etter start koronakrise" slik at tallene er i synk med pressemelding. Arkfane Dato: Lagt til sum rad før datoer. Arkfane uke: Nederste tabell starter fra uke 11, har fått sum rad og kolonne, og byttet rekkefølge på kolonner. Ny arkfane for kommuner

Kontakt

Mediahenvendelser: Presse@nav.no. Spørsmål om statistikken: nav.statistikk@nav.no eller steinar.folkvord@nav.no