



# Søknader om dagpenger. Næring. En uke

Forklaring tall

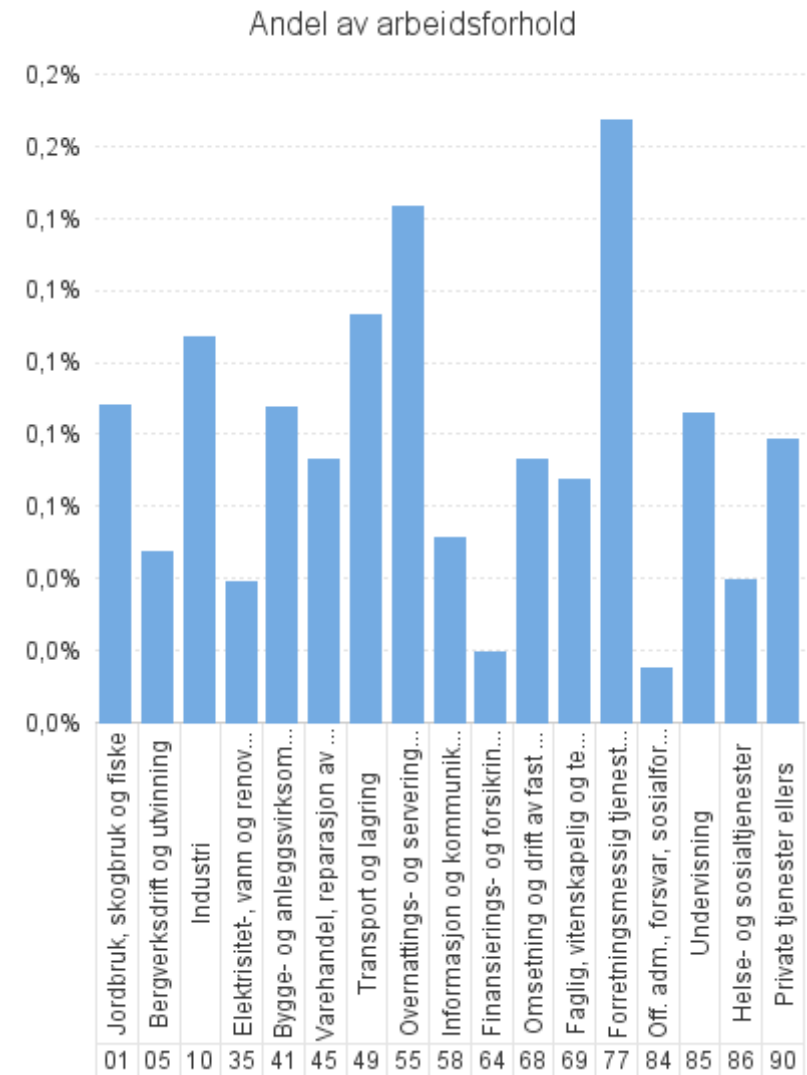
Rapport oppdatert: 22.06.2021

Uke 24 år 2021 - -

	I alt	Søknad om ordinære dagpenger	Søknad om dagpenger ved permittering
Antall søknader om dagpenger uke 24 år 2021	<b>2 394</b>	1 792	602
Antall personer som har søkt om dagpenger	<b>2 297</b>	1 741	560
- herav antall personer i Aa-register	1 576	1 110	468
- herav antall personer ikke i Aa-register	721	631	92
Antall arbeidsforhold (jobber) for dagpengesøkende	<b>2 104</b>	1 560	720
Gjennomsnitt antall arbeidsforhold per person	<b>1,3</b>	1,4	1,5

Uke 24 år 2021 - -

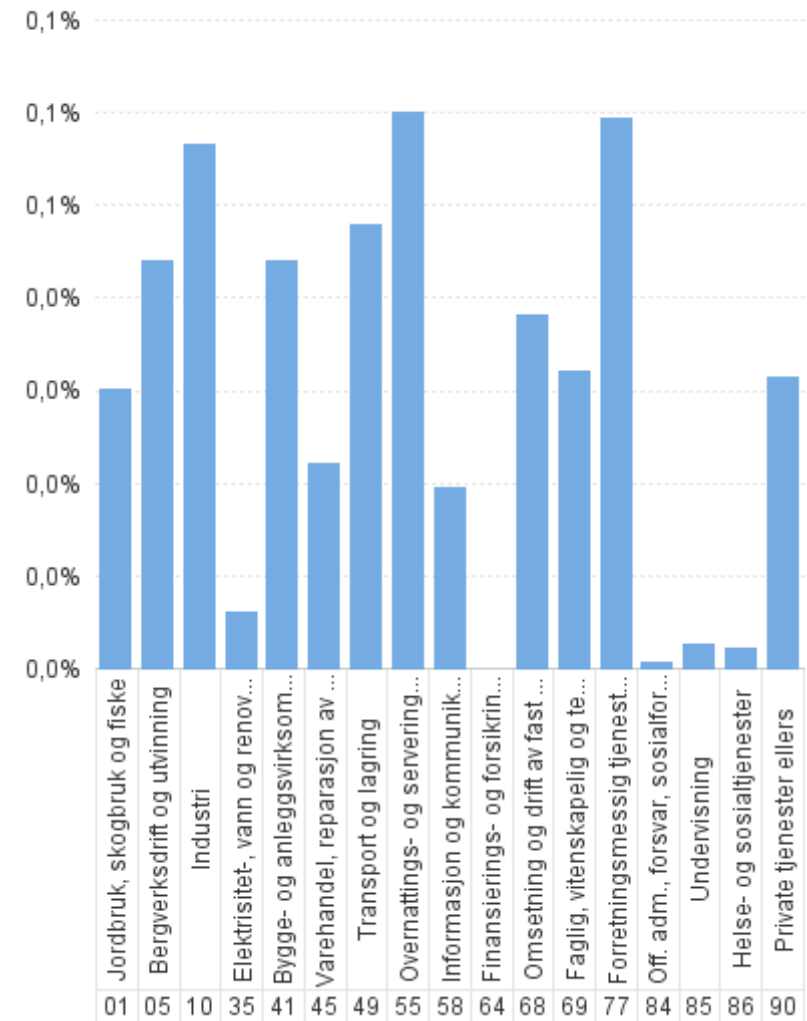
	Søknad om dagpenger	
	Dagpenger - antall arbeidsforhold	Dagpenger - andel av arbeidsforhold
<b>I alt</b>	<b>2 104</b>	<b>0,1%</b>
Jordbruk, skogbruk og fiske	41	0,1%
Bergverksdrift og utvinning	28	0,0%
Industri	232	0,1%
Elektrisitet-, vann og renovasjon	13	*
Bygge- og anleggsvirksomhet	215	0,1%
Varehandel, reparasjon av motorvogner	267	0,1%
Transport og lagring	154	0,1%
Overnattings- og serveringsvirksomhet	165	0,1%
Informasjon og kommunikasjon	50	0,1%
Finansierings- og forsikringsvirksomhet	9	*
Omsetning og drift av fast eiendom	23	0,1%
Faglig, vitenskapelig og teknisk tjenesteyting	93	0,1%
Forretningsmessig tjenesteyting	285	0,2%
Off. adm., forsvar, sosialforsikring	22	*
Undervisning	196	0,1%
Helse- og sosialtjenester	219	0,0%
Private tjenester ellers	90	0,1%
Ukjent	*	*
	*	*



Uke 24 år 2021 - -

	Søknad om dagpenger ved permittering	
	Permitterte - antall jobber (arbeidsforhold)	Permitterte - andel av jobber (arbeidsforhold)
<b>I alt</b>	<b>720</b>	<b>0,0%</b>
Jordbruk, skogbruk og fiske	14	0,0%
Bergverksdrift og utvinning	26	0,0%
Industri	123	0,1%
Elektrisitet-, vann og renovasjon	*	*
Bygge- og anleggsvirksomhet	108	0,0%
Varehandel, reparasjon av motorvogner	81	0,0%
Transport og lagring	65	0,0%
Overnattings- og serveringsvirksomhet	69	0,1%
Informasjon og kommunikasjon	19	0,0%
Finansierings- og forsikringsvirksomhet	*	*
Omsetning og drift av fast eiendom	12	0,0%
Faglig, vitenskapelig og teknisk tjenesteyting	44	0,0%
Forretningsmessig tjenesteyting	101	0,1%
Off. adm., forsvar, sosialforsikring	*	*
Undervisning	6	0,0%
Helse- og sosialtjenester	12	0,0%
Private tjenester ellers	36	0,0%
Ukjent	*	*

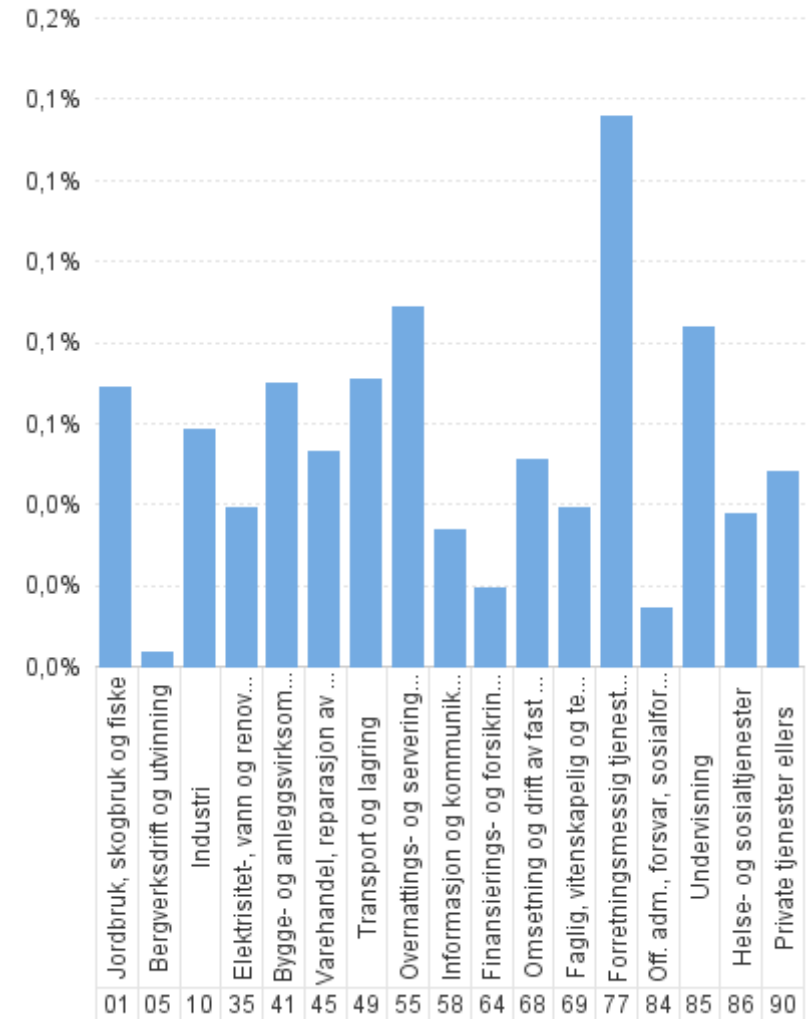
Andel av arbeidsforhold



Uke 24 år 2021 - -

	Søknad om ordinære dagpenger	
	Ordinære - antall jobber (arbeidsforhold)	Ordinære - andel av jobber (arbeidsforhold)
<b>I alt</b>	<b>1 560</b>	<b>0,1%</b>
Jordbruk, skogbruk og fiske	32	0,1%
Bergverksdrift og utvinning	*	*
Industri	127	0,1%
Elektrisitet-, vann og renovasjon	13	0,0%
Bygge- og anleggsvirksomhet	172	0,1%
Varehandel, reparasjon av motorvogner	195	0,1%
Transport og lagring	96	0,1%
Overnattings- og serveringsvirksomhet	102	0,1%
Informasjon og kommunikasjon	33	0,0%
Finansierings- og forsikringsvirksomhet	9	0,0%
Omsetning og drift av fast eiendom	16	0,1%
Faglig, vitenskapelig og teknisk tjenesteyting	54	0,0%
Forretningsmessig tjenesteyting	231	0,1%
Off. adm., forsvar, sosialforsikring	21	0,0%
Undervisning	191	0,1%
Helse- og sosialtjenester	209	0,0%
Private tjenester ellers	55	0,0%
Ukjent	*	*
	*	*

Andel av arbeidsforhold



Uke 24 år 2021 - -

		Søknad om dagpenger	
		Dagpenger - antall arbeidsforhold	Dagpenger - andel av arbeidsforhold
	<b>I alt</b>	<b>2 104</b>	<b>0,1%</b>
00	Uoppgitt	*	*
01	Jordbruk og tjenester tilknyttet jordbruk, jakt og viltstell	25	0,1%
02	Skogbruk og tjenester tilknyttet skogbruk	*	*
03	Fiske, fangst og akvakultur	14	0,1%
05	Bryting av steinkull og brunkull	*	*
06	Utvinning av råolje og naturgass	*	*
07	Bryting av metallholdig malm	*	*
08	Bryting og bergverksdrift ellers	*	*
09	Tjenester tilknyttet bergverksdrift og utvinning	28	0,1%
10	Produksjon av nærings- og nytelsesmidler	83	0,2%
11	Produksjon av drikkevarer	*	*
13	Produksjon av tekstiler	5	*
14	Produksjon av klær	4	0,3%
15	Produksjon av lær og lærvarer	*	*
16	Produksjon av trelast og varer av tre, kork, strå og flettematerialer, unntatt møbler	12	0,1%
17	Produksjon av papir og papirvarer	*	*
18	Trykking og reproduksjon av innspilte opptak	6	*
19	Produksjon av kull- og raffinerte petroleumsprodukter	*	*
20	Produksjon av kjemikalier og kjemiske produkter	*	*
21	Produksjon av farmasøytiske råvarer og preparater	*	*
22	Produksjon av gummi- og plastprodukter	8	*
23	Produksjon av andre ikke-metallholdige mineralprodukter	6	*
24	Produksjon av metaller	*	*
25	Produksjon av metallvarer, unntatt maskiner og utstyr	15	0,1%
26	Produksjon av datamaskiner og elektroniske og optiske produkter	*	*
27	Produksjon av elektrisk utstyr	5	*
28	Produksjon av maskiner og utstyr til generell bruk, ikke nevnt annet sted	11	0,1%
29	Produksjon av motorvogner og tilhengere	*	*
30	Produksjon av andre transportmidler	16	0,1%
31	Produksjon av møbler	*	*

# Søknader om dagpenger. Næring. En uke

Antall arbeidsforhold. Næring detaljert

Rapport oppdatert: 22.06.2021

		Søknad om dagpenger	
		Dagpenger - antall arbeidsforhold	Dagpenger - andel av arbeidsforhold
	<b>I alt</b>	<b>2 104</b>	<b>0,1%</b>
32	Annen industriproduksjon	*	*
33	Reparasjon og installasjon av maskiner og utstyr	45	0,2%
35	Elektrisitets-, gass-, damp- og varmtvannsforsyning	*	*
36	Uttak fra kilde, rensing og distribusjon av vann	*	*
37	Oppsamling og behandling av avløpsvann	*	*
38	Innsamling, behandling, disponering og gjenvinning av avfall	8	*
39	Miljørydding, miljørensing og lignende virksomhet	*	*
41	Oppføring av bygninger	73	0,1%
42	Anleggsvirksomhet	12	0,0%
43	Spesialisert bygge- og anleggsvirksomhet	130	0,1%
45	Handel med og reparasjon av motorvogner	48	0,1%
46	Agentur- og engroshandel, unntatt med motorvogner	60	0,1%
47	Detaljhandel, unntatt med motorvogner	159	0,1%
49	Landtransport og rørtransport	85	0,1%
50	Sjøfart	16	0,1%
51	Lufttransport	15	0,2%
52	Lagring og andre tjenester tilknyttet transport	28	0,1%
53	Post og distribusjonsvirksomhet	10	*
55	Overnattingsvirksomhet	33	0,1%
56	Serveringsvirksomhet	132	0,2%
58	Forlagsvirksomhet	7	*
59	Film-, video- og fjernsynsprogramproduksjon, utgivelse av musikk- og lydopptak	20	0,3%
60	Radio- og fjernsynsringkasting	*	*
61	Telekommunikasjon	*	*
62	Tjenester tilknyttet informasjonsteknologi	18	0,0%
63	Informasjonstjenester	*	*
64	Finansieringsvirksomhet	*	*
65	Forsikringsvirksomhet og pensjonskasser, unntatt trygdeordninger underlagt offentlig forvaltning	*	*
66	Tjenester tilknyttet finansierings- og forsikringsvirksomhet	7	*
68	Omsetning og drift av fast eiendom	23	0,1%
69	Juridisk og regnskapsmessig tjenesteyting	10	0,0%

# Søknader om dagpenger. Næring. En uke

Antall arbeidsforhold. Næring detaljert

Rapport oppdatert: 22.06.2021

		Søknad om dagpenger	
		Dagpenger - antall arbeidsforhold	Dagpenger - andel av arbeidsforhold
	<b>I alt</b>	<b>2 104</b>	<b>0,1%</b>
70	Hovedkontortjenester, administrativ rådgivning	14	0,1%
71	Arkitektvirksomhet og teknisk konsulentvirksomhet, og teknisk prøving og analyse	37	0,1%
72	Forskning og utviklingsarbeid	10	*
73	Annonse- og reklamevirksomhet og markedsundersøkelser	9	0,1%
74	Annen faglig, vitenskapelig og teknisk virksomhet	10	0,1%
75	Veterinærtjenester	*	*
77	Utleie- og leasingvirksomhet	8	*
78	Arbeidskrafttjenester	172	0,2%
79	Reisebyrå- og reisearrangørvirksomhet og tilknyttede tjenester	8	*
80	Vakttjeneste og etterforskning	13	*
81	Tjenester tilknyttet eiendomsdrift	72	0,1%
82	Annen forretningsmessig tjenesteyting	12	*
84	Offentlig administrasjon og forsvar, og trykdeordninger underlagt offentlig forvaltning	22	*
85	Undervisning	196	0,1%
86	Helsetjenester	41	0,0%
87	Pleie- og omsorgstjenester i institusjon	48	*
88	Sosiale omsorgstjenester uten botilbud	130	0,1%
90	Kunstnerisk virksomhet og underholdningsvirksomhet	20	0,2%
91	Drift av biblioteker, arkiver, museer og annen kulturvirksomhet	4	*
92	Lotteri og totalisatorspill	*	*
93	Sports- og fritidsaktiviteter og drift av fornøyelsesetablissementer	36	0,1%
94	Aktiviteter i medlemsorganisasjoner	10	*
95	Reparasjon av datamaskiner, husholdningsvarer og varer til personlig bruk	*	*
96	Annen personlig tjenesteyting	18	0,1%
97	Lønnet arbeid i private husholdninger	*	*
99	Internasjonale organisasjoner og organer	*	*
Ukjent	Ukjent	*	*





### Innhold i rapporten

Statistikken viser søknader om ordinære dagpenger og dagpenger under permittering etter start korona-krise uke 11, mandag 9. mars, fordelt på næring. Statistikken viser registrert næring i Aa-register for de personer som har hatt et arbeidsforhold i løpet av tre måneder før dagpengesøknad. Statistikken omfatter førstegangssøknad om dagpenger og søknad om gjenopptak.

### Tall

Antall søknader om dagpenger = Antall mottatte søknader om ordinære dagpenger og dagpenger under permittering (både førstegangssøknad og gjenopptak).

Antall personer som har søkt dagpenger = Samme som antall søknader om dagpenger, men juster slik at en person telles kun en gang, hvis person har sendt flere søknader i perioden

- Antall jobber(arbeidsforhold) = Antall jobber (arbeidsforhold) registrert i Aa-register og over 1 times arbeid per uke (planlagt eller gjennomført). For personer som har arbeidsforhold i ulike virksomheter telles en jobb for hver virksomhet, for personer med flere arbeidsforhold i samme virksomhet telles kun ett arbeidsforhold. Definisjon er lagt nære SSB definisjon av tabell 11652, men det er ikke benyttet inntektsdata for definisjon av arbeidsforhold.

Andel av jobber(arbeidsforhold) = Antall arbeidsforhold for personer som har søkt dagpenger dividert med antall jobber (arbeidsforhold) i alt. I dette tallgrunnlaget: 2 752 292

### Fordelingsvariabler

Fylke

Type dagpenger: Ordinære dagpenger, dagpenger under permittering.

Næring og næringsgruppe

### Oppdatering og statistikkperiode

Ukentlig

### Spesialtegn

\* = Tall under 4, ingen verdi eller tall kan ikke oppgis

### Kilde

NAV (dokumentarkiv og Aa-register)

### Endringer i rapporten

11.1.2021 Forenklet tabellene for næring slik at de kun viser tall for antall arbeidsforhold. Alle andre tall vises kun i første arkfane

9.11.2020 Lagt til samlede tall for dagpenger i alt. Slettet detaljert tabeller for detaljert næring fordelt på dagpengetype og fylke. Lagt til inndatakontroll for NAV fylkesregion

13.05.2020: Rapport endret fra å bruke antall ansatte til antall jobber (arbeidsforhold) som telleenhet. Hensikt med endring: Dette gir bedre forholdstall for næring hvor mange personer har ekstrajobb som f.eks. serveringsvirksomhet. Endringen fører til stor endring i andel for næringene: Jordbruk, skogbruk, fiske, hotell- og servicevirksomhet og private tjenester ellers. For øvrige næringer er endringene mindre. Tabeller etter gammel beregningsmetode kan utleveres på forespørsel de to neste uker.

25. mars: Rapport ny

### Kontakt

Media: Presse@nav.no. Spørsmål om statistikken: nav.statistikk@nav.no eller steinar.folkvord@nav.no

# Søknader om dagpenger. Næring. En uke

Om statistikken

Sperrefrist onsdag kl 10

Rapport oppdatert: 22.06.2021