

Innhold i rapporten

Statistikken viser søknader om ordinære dagpenger og dagpenger under permittering etter start korona-krise uke 11, mandag 9. mars, fordelt på næring. Statistikken viser registrert næring i Aa-register for de personer som har hatt et arbeidsforhold i løpet av tre måneder før dagpengesøknad. Statistikken omfatter førstegangssøknad om dagpenger og søknad om gjenopptak.

Tall

Antall søknader om dagpenger = Antall mottatte søknader om ordinære dagpenger og dagpenger under permittering (både førstegangssøknad og gjenopptak).

Antall personer som har søkt dagpenger = Samme som antall søknader om dagpenger, men juster slik at en person telles kun en gang, hvis person har sendt flere søknader i perioden

- Antall jobber(arbeidsforhold) = Antall jobber (arbeidsforhold) registrert i Aa-register og over 1 times arbeid per uke (planlagt eller gjennomført). For personer som har arbeidsforhold i ulike virksomheter telles en jobb for hver virksomhet, for personer med flere arbeidsforhold i samme virksomhet telles kun ett arbeidsforhold. Definisjon er lagt nære SSB definisjon av tabell 11652, men det er ikke benyttet inntektsdata for definisjon av arbeidsforhold.

Andel av jobber(arbeidsforhold) = Antall arbeidsforhold for personer som har søkt dagpenger dividert med antall jobber (arbeidsforhold) i alt

- Antall virksomheter: Ett foretak består av en eller flere virksomheter. F.eks foretaket "Den norske hotellkjeden AS" med 10 virksomheter, en for hvert hotell i ulike kommuner. For å kunne fordele på fylker brukes i denne statistikken antall virksomheter. Da det finnes flere virksomheter enn foretak i Norge, så vil tall for antall ansatte per virksomhet være lavere enn antall ansatte per foretak. En virksomhet har en næring. Noen få virksomheter skifter næring og vil i denne statistikken være i to næringsgrupper.

Fordelingsvariabler

Fylke, kommune

Type dagpenger: Ordinære dagpenger, dagpenger under permittering.

Næring og næringsgruppe

Oppdatering og statistikkperiode

Månedlig

Spesialtegn

* = Tall under 4, ingen verdi eller tall kan ikke oppgis

Kilde

NAV (dokumentarkiv og Aa-register)

Endringer i rapporten

11.08.2020 Endret til å vise alle næringer for 2-siffer-tabellene.

06.08.2020 Tilpasset layout til normalt antall dagpengesøknader. Viser kun 25 største næringer for detaljert næringstabell. Endret fylkes- og kommunetabell til å vise samlet for søknad om ordinære og dagpenger under permittering. Flere tall i arkfane forklaring.

13.05.2020: Rapport endret fra å bruke antall ansatte til antall jobber (arbeidsforhold) som telleenhet. Hensikt med endring: Dette gir bedre forholdstall for næring hvor mange personer har ekstrajobb som f.eks. serveringsvirksomhet. Endringen fører til stor endring i andel for næringene: Jordbruk, skogbruk, fiske, hotell- og servicevirksomhet og private tjenester ellers. For øvrige næringer er endringene mindre. Tabeller etter gammel beregningsmetode kan utleveres på forespørsel de to neste uker.

25. mars: Rapport ny

Søknader om dagpenger. Næring. En måned

Om statistikken

Sperrefrist til publisert på nav.no

Rapport oppdatert: 02.11.2020

Kontakt

Media: Presse@nav.no. Spørsmål om statistikken: nav.statistikk@nav.no eller steinar.folkvord@nav.no



Søknader om dagpenger. Næring. En måned

Oktober 2020 fra 01.10 til 31.10

Rapport oppdatert: 02.11.2020

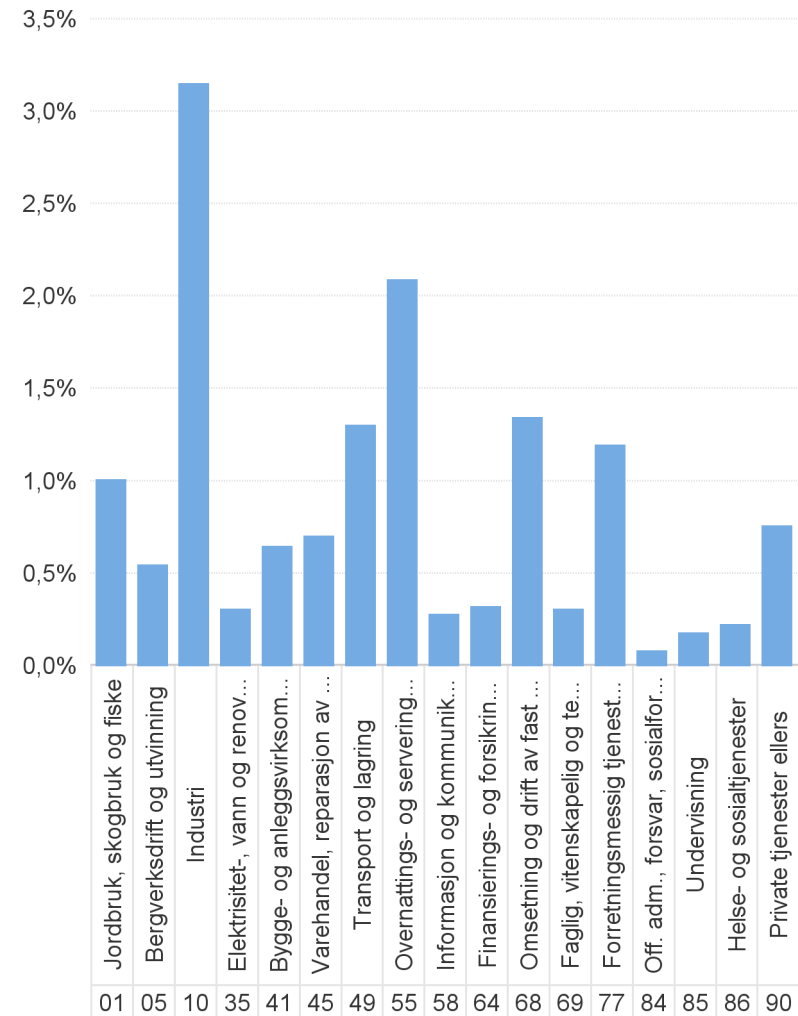
54 Troms og Finnmark - Romsa ja Finnmarku

	I alt	Søknad om ordinære dagpenger	Søknad om dagpenger ved permittering
Antall søknader om dagpenger kalendermåned oktober	1 034	558	476
Antall personer som har søkt om dagpenger	978	540	444
- herav antall personer i Aa-register	796	396	406
- herav antall personer ikke i Aa-register	182	144	38
Antall arbeidsforhold (jobber). Disse tallene er fordelt på næring.	978	511	472
Antall jobber (arbeidsforhold) i alt	134 945		
Gjennomsnitt antall arbeidsforhold per person	1,2		

54 Troms og Finnmark - Romsa ja Finnmárku

	Dagpenger - antall arbeidsforhold	Dagpenger - andel av arbeidsforhold	Dagpenger - antall virksomheter
Antall som har søkt om dagpenger	978		
- herav i Aa-register	796		
Antall arbeidsforhold i Aa-register	978	0,7%	624
Jordbruk, skogbruk og fiske	41	1,0%	26
Bergverksdrift og utvinning	10	0,5%	9
Industri	230	3,1%	49
Elektrisitet-, vann og renovasjon	6	*	6
Bygge- og anleggsvirksomhet	77	0,6%	64
Varehandel, reparasjon av motorvogner	112	0,7%	99
Transport og lagring	100	1,3%	58
Overnattings- og serveringsvirksomhet	145	2,1%	101
Informasjon og kommunikasjon	6	*	5
Finansierings- og forsikringsvirksomhet	*	*	*
Omsetning og drift av fast eiendom	21	1,3%	18
Faglig, vitenskapelig og teknisk tjenesteyting	13	0,3%	11
Forretningsmessig tjenesteyting	70	1,2%	56
Off. adm., forsvar, sosialforsikring	8	*	7
Undervisning	23	*	16
Helse- og sosialtjenester	72	0,2%	65
Private tjenester ellers	40	0,8%	31
Ukjent	*	*	*
	*	*	*

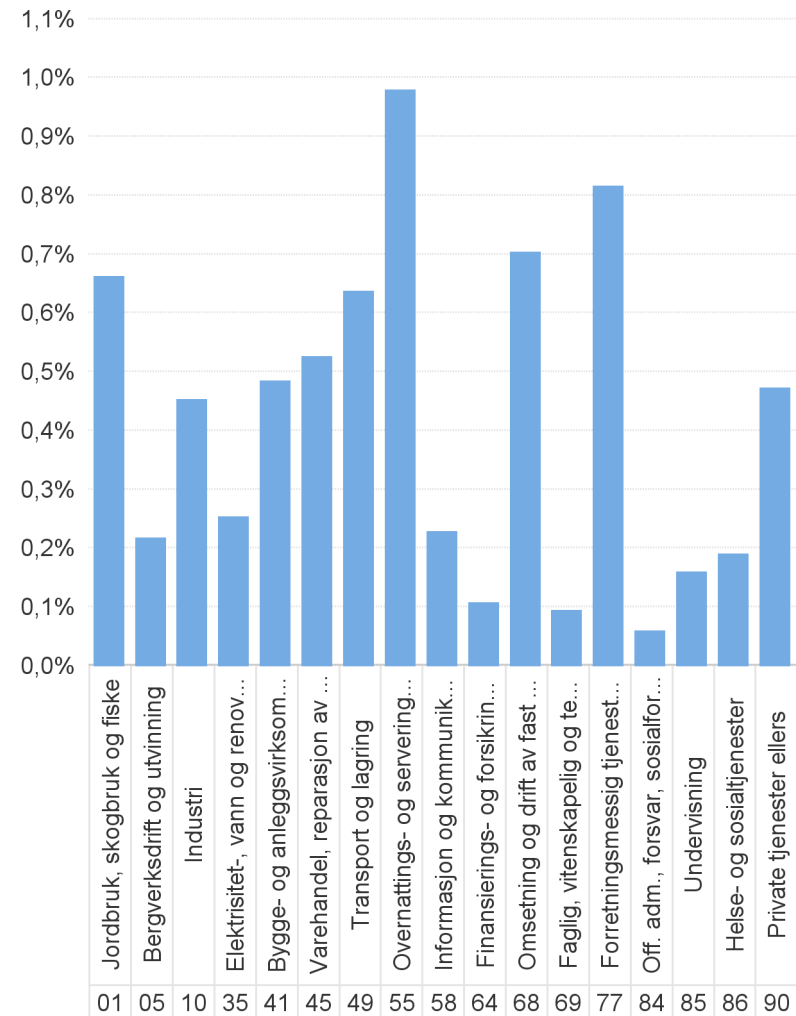
Andel av arbeidsforhold



54 Troms og Finnmark - Romsa ja Finnmárku;

	Ordinære - antall arbeidsforhold	Ordinære - andel av arbeidsforhold	Ordinære - antall virksomheter
Antall som har søkt om dagpenger	540		
- herav i Aa-register	396		
Antall arbeidsforhold i Aa-register	511	0,4%	438
Jordbruk, skogbruk og fiske	27	0,7%	22
Bergverksdrift og utvinning	4	0,2%	4
Industri	33	0,5%	23
Elektrisitet-, vann og renovasjon	5	*	5
Bygge- og anleggsvirksomhet	58	0,5%	49
Varehandel, reparasjon av motorvogner	84	0,5%	78
Transport og lagring	49	0,6%	41
Overnattings- og serveringsvirksomhet	68	1,0%	62
Informasjon og kommunikasjon	5	*	5
Finansierings- og forsikringsvirksomhet	*	*	*
Omsetning og drift av fast eiendom	11	0,7%	9
Faglig, vitenskapelig og teknisk tjenesteyting	4	0,1%	4
Forretningsmessig tjenesteyting	48	0,8%	41
Off. adm., forsvar, sosialforsikring	6	*	5
Undervisning	21	*	14
Helse- og sosialtjenester	62	0,2%	55
Private tjenester ellers	25	0,5%	21
Ukjent	*	*	*
	*	*	*

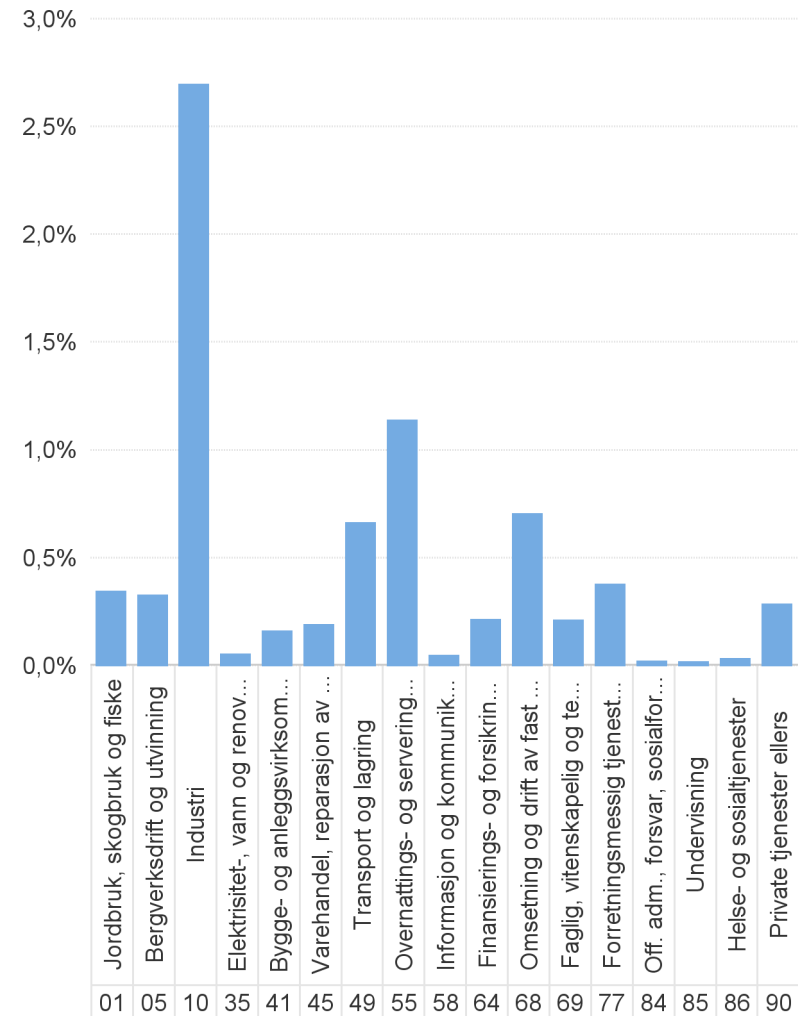
Andel av arbeidsforhold



54 Troms og Finnmark - Romsa ja Finnmárku

	Permitterte - antall arbeidsforhold	Permitterte - andel av arbeidsforhold	Permitterte - antall virksomheter
Antall som har søkt om dagpenger	444		
- herav i Aa-register	406		
Antall arbeidsforhold i Aa-register	472	0,3%	231
Jordbruk, skogbruk og fiske	14	0,3%	6
Bergverksdrift og utvinning	6	0,3%	5
Industri	197	2,7%	32
Elektrisitet-, vann og renovasjon	*	*	*
Bygge- og anleggsvirksomhet	19	0,2%	17
Varehandel, reparasjon av motorvogner	30	0,2%	26
Transport og lagring	51	0,7%	24
Overnattings- og serveringsvirksomhet	79	1,1%	55
Informasjon og kommunikasjon	*	*	*
Finansierings- og forsikringsvirksomhet	*	*	*
Omsetning og drift av fast eiendom	11	0,7%	10
Faglig, vitenskapelig og teknisk tjenesteyting	9	0,2%	8
Forretningsmessig tjenesteyting	22	0,4%	18
Off. adm., forsvar, sosialforsikring	*	*	*
Undervisning	*	*	*
Helse- og sosialtjenester	10	0,0%	10
Private tjenester ellers	15	0,3%	12
Ukjent	*	*	*
	*	*	*

Andel av arbeidsforhold





Søknader om dagpenger. Næring. En måned

Søknader om dagpenger. Kalendermåned oktober

Rapport oppdatert: 02.11.2020

54 Troms og Finnmark - Romsa ja Finnmárku;

		Dagpenger - antall arbeidsforhold	Dagpenger - andel av arbeidsforhold	Dagpenger - antall virksomheter
Antall som har søkt om dagpenger		978		
- herav i Aa-register		796		
Antall arbeidsforhold i Aa-register - 25 største næringer på 2-siffer nivå				
10	Produksjon av nærings- og nytelsesmidler	199	5,0%	28
47	Detaljhandel, unntatt med motorvogner	76	0,7%	72
55	Overnattingsvirksomhet	74	3,2%	47
56	Serveringsvirksomhet	71	1,5%	54
43	Spesialisert bygge- og anleggsvirksomhet	40	0,6%	36
50	Sjøfart	39	2,6%	11
49	Landtransport og rørtransport	37	1,1%	31
46	Agentur- og engroshandel, unntatt med motorvogner	30	1,1%	21
03	Fiske, fangst og akvakultur	29	1,0%	17
41	Oppføring av bygninger	27	0,8%	19
88	Sosiale omsorgstjenester uten botilbud	27	*	23
87	Pleie- og omsorgstjenester i institusjon	25	*	25
81	Tjenester tilknyttet eiendomsdrift	24	0,8%	19
85	Undervisning	23	*	16
78	Arbeidskrafttjenester	22	*	16
68	Omsetning og drift av fast eiendom	21	1,3%	18
86	Helsetjenester	20	0,1%	17
52	Lagring og andre tjenester tilknyttet transport	18	0,9%	13
93	Sports- og fritidsaktiviteter og drift av fornøyelsesetablissemeter	14	0,8%	11
23	Produksjon av andre ikke-metallholdige mineralprodukter	12	*	5
79	Reisebyrå- og reisearrangørvirksomhet og tilknyttede tjenester	11	1,9%	10
42	Anleggsvirksomhet	10	*	9
96	Annen personlig tjenesteyting	10	*	7
09	Tjenester tilknyttet bergverksdrift og utvinning	9	1,7%	8
01	Jordbruk og tjenester tilknyttet jordbruk, jakt og viltstell	8	*	7
33	Reparasjon og installasjon av maskiner og utstyr	8	0,9%	5
84	Offentlig administrasjon og forsvar, og trykdeordninger underlagt offentlig forvaltning	8	*	7

Søknader om dagpenger. Næring. En måned

Søknader om dagpenger. Kalendermåned oktober

Rapport oppdatert: 02.11.2020



Søknader om dagpenger. Næring. En måned

Søknader om dagpenger. Kalendermåned oktober

Rapport oppdatert: 02.11.2020

54 Troms og Finnmark - Romsa ja Finnmárku;

		Dagpenger - antall arbeidsforhold	Dagpenger - andel av arbeidsforhold	Dagpenger - antall virksomheter
	Antall som har søkt om dagpenger	978		
	- herav i Aa-register	796		
	Antall arbeidsforhold i Aa-register			
00	Uoppgitt	*	*	*
01	Jordbruk og tjenester tilknyttet jordbruk, jakt og viltstell	8	*	7
02	Skogbruk og tjenester tilknyttet skogbruk	4	*	*
03	Fiske, fangst og akvakultur	29	1,0%	17
05	Bryting av steinkull og brunkull	*	*	*
06	Utvinning av råolje og naturgass	*	*	*
07	Bryting av metallholdig malm	*	*	*
08	Bryting og bergverksdrift ellers	*	*	*
09	Tjenester tilknyttet bergverksdrift og utvinning	9	1,7%	8
10	Produksjon av nærings- og nytelsesmidler	199	5,0%	28
11	Produksjon av drikkevarer	*	*	*
13	Produksjon av tekstiler	*	*	*
14	Produksjon av klær	*	*	*
16	Produksjon av trelast og varer av tre, kork, strå og flettematerialer, unntatt møbler	*	*	*
17	Produksjon av papir og papirvarer	*	*	*
18	Trykking og reproduksjon av innspilte opptak	*	*	*
19	Produksjon av kull- og raffinerte petroleumsprodukter	*	*	*
20	Produksjon av kjemikalier og kjemiske produkter	*	*	*
21	Produksjon av farmasøytiske råvarer og preparater	*	*	*
22	Produksjon av gummi- og plastprodukter	*	*	*
23	Produksjon av andre ikke-metallholdige mineralprodukter	12	*	5
24	Produksjon av metaller	*	*	*
25	Produksjon av metallvarer, unntatt maskiner og utstyr	*	*	*
26	Produksjon av datamaskiner og elektroniske og optiske produkter	*	*	*
27	Produksjon av elektrisk utstyr	*	*	*
28	Produksjon av maskiner og utstyr til generell bruk, ikke nevnt annet sted	*	*	*
29	Produksjon av motorvogner og tilhengere	*	*	*
30	Produksjon av andre transportmidler	*	*	*
31	Produksjon av møbler	*	*	*

Søknader om dagpenger. Næring. En måned

Søknader om dagpenger. Kalendermåned oktober

Rapport oppdatert: 02.11.2020

32	Annen industriproduksjon	*	*	*
33	Reparasjon og installasjon av maskiner og utstyr	8	0,9%	5
35	Elektrisitets-, gass-, damp- og varmtvannsforsyning	*	*	*
36	Uttak fra kilde, rensing og distribusjon av vann	*	*	*
37	Oppsamling og behandling av avløpsvann	*	*	*
38	Innsamling, behandling, disponering og gjenvinning av avfall	*	*	*
39	Miljørydding, miljørensing og lignende virksomhet	*	*	*
41	Oppføring av bygninger	27	0,8%	19
42	Anleggsvirksomhet	10	*	9
43	Spesialisert bygge- og anleggsvirksomhet	40	0,6%	36
45	Handel med og reparasjon av motorvogner	6	*	6
46	Agentur- og engroshandel, unntatt med motorvogner	30	1,1%	21
47	Detaljhandel, unntatt med motorvogner	76	0,7%	72
49	Landtransport og rørtransport	37	1,1%	31
50	Sjøfart	39	2,6%	11
51	Lufttransport	5	2,6%	*
52	Lagring og andre tjenester tilknyttet transport	18	0,9%	13
53	Post og distribusjonsvirksomhet	*	*	*
55	Overnattingsvirksomhet	74	3,2%	47
56	Serveringsvirksomhet	71	1,5%	54
58	Forlagsvirksomhet	*	*	*
59	Film-, video- og fjernsynsprogramproduksjon, utgivelse av musikk- og lydopptak	4	*	*
60	Radio- og fjernsynskringkasting	*	*	*
61	Telekommunikasjon	*	*	*
62	Tjenester tilknyttet informasjonsteknologi	*	*	*
63	Informasjonstjenester	*	*	*
64	Finansieringsvirksomhet	*	*	*
65	Forsikringsvirksomhet og pensjonskasser, unntatt trygdeordninger underlagt offentlig forvaltning	*	*	*
66	Tjenester tilknyttet finansierings- og forsikringsvirksomhet	*	*	*
68	Omsetning og drift av fast eiendom	21	1,3%	18
69	Juridisk og regnskapsmessig tjenesteyting	*	*	*
70	Hovedkontortjenester, administrativ rådgivning	*	*	*
71	Arkitektvirksomhet og teknisk konsulentvirksomhet, og teknisk prøving og analyse	5	0,4%	5
72	Forskning og utviklingsarbeid	*	*	*
73	Annonse- og reklamevirksomhet og markedsundersøkelser	*	*	*
74	Annen faglig, vitenskapelig og teknisk virksomhet	*	*	*
75	Veterinærtjenester	*	*	*

Søknader om dagpenger. Næring. En måned

Søknader om dagpenger. Kalendermåned oktober

Rapport oppdatert: 02.11.2020

77	Utleie- og leasingvirksomhet	5	*	4
78	Arbeidskrafttjenester	22	*	16
79	Reisebyrå- og reisearrangørvirksomhet og tilknyttede tjenester	11	1,9%	10
80	Vakttjeneste og etterforskning	*	*	*
81	Tjenester tilknyttet eiendomsdrift	24	0,8%	19
82	Annen forretningsmessig tjenesteyting	6	2,1%	5
84	Offentlig administrasjon og forsvar, og trygdeordninger underlagt offentlig forvaltning	8	*	7
85	Undervisning	23	*	16
86	Helsetjenester	20	0,1%	17
87	Pleie- og omsorgstjenester i institusjon	25	*	25
88	Sosiale omsorgstjenester uten botilbud	27	*	23
90	Kunstnerisk virksomhet og underholdningsvirksomhet	4	*	*
91	Drift av biblioteker, arkiver, museer og annen kulturvirksomhet	4	*	*
92	Lotteri og totalisatorspill	*	*	*
93	Sports- og fritidsaktiviteter og drift av fornøyelsestabilisementer	14	0,8%	11
94	Aktiviteter i medlemsorganisasjoner	7	*	6
95	Reparasjon av datamaskiner, husholdningsvarer og varer til personlig bruk	*	*	*
96	Annen personlig tjenesteyting	10	*	7
97	Lønnet arbeid i private husholdninger	*	*	*
99	Internasjonale organisasjoner og organer	*	*	*
Ukjent	Ukjent	*	*	*



Søknader om dagpenger. Næring. En måned

Søknader om ordinære dagpenger. Kalendermåned oktober

Rapport oppdatert: 02.11.2020

54 Troms og Finnmark - Romsa ja Finnmárku;

		Ordinære - antall arbeidsforhold	Ordinære - andel av arbeidsforhold	Ordinære - antall virksomheter
	Antall som har søkt om dagpenger	540		
	- herav i Aa-register	396		
	Antall arbeidsforhold i Aa-register			
00	Uoppgitt	*	*	*
01	Jordbruk og tjenester tilknyttet jordbruk, jakt og viltstell	5	0,4%	5
02	Skogbruk og tjenester tilknyttet skogbruk	4	3,5%	*
03	Fiske, fangst og akvakultur	18	0,6%	15
05	Bryting av steinkull og brunkull	*	*	*
06	Utvinning av råolje og naturgass	*	*	*
07	Bryting av metallholdig malm	*	*	*
08	Bryting og bergverksdrift ellers	*	*	*
09	Tjenester tilknyttet bergverksdrift og utvinning	4	0,8%	4
10	Produksjon av nærings- og nytelsesmidler	16	0,4%	12
11	Produksjon av drikkevarer	*	*	*
13	Produksjon av tekstiler	*	*	*
14	Produksjon av klær	*	*	*
16	Produksjon av trelast og varer av tre, kork, strå og flettematerialer, unntatt møbler	*	*	*
17	Produksjon av papir og papirvarer	*	*	*
18	Trykking og reproduksjon av innspilte opptak	*	*	*
19	Produksjon av kull- og raffinerte petroleumsprodukter	*	*	*
20	Produksjon av kjemikalier og kjemiske produkter	*	*	*
21	Produksjon av farmasøytiske råvarer og preparater	*	*	*
22	Produksjon av gummi- og plastprodukter	*	*	*
23	Produksjon av andre ikke-metallholdige mineralprodukter	10	2,8%	4
24	Produksjon av metaller	*	*	*
25	Produksjon av metallvarer, unntatt maskiner og utstyr	*	*	*
26	Produksjon av datamaskiner og elektroniske og optiske produkter	*	*	*
27	Produksjon av elektrisk utstyr	*	*	*
28	Produksjon av maskiner og utstyr til generell bruk, ikke nevnt annet sted	*	*	*
29	Produksjon av motorvogner og tilhengere	*	*	*
30	Produksjon av andre transportmidler	*	*	*
31	Produksjon av møbler	*	*	*

Søknader om dagpenger. Næring. En måned

Søknader om ordinære dagpenger. Kalendermåned oktober

Rapport oppdatert: 02.11.2020

32	Annen industriproduksjon	*	*	*
33	Reparasjon og installasjon av maskiner og utstyr	*	*	*
35	Elektrisitets-, gass-, damp- og varmtvannsforsyning	*	*	*
36	Uttak fra kilde, rensing og distribusjon av vann	*	*	*
37	Oppsamling og behandling av avløpsvann	*	*	*
38	Innsamling, behandling, disponering og gjenvinning av avfall	*	*	*
39	Miljørydding, miljørensing og lignende virksomhet	*	*	*
41	Oppføring av bygninger	20	0,6%	15
42	Anleggsvirksomhet	7	0,5%	7
43	Spesialisert bygge- og anleggsvirksomhet	31	0,4%	27
45	Handel med og reparasjon av motorvogner	6	0,2%	6
46	Agentur- og engroshandel, unntatt med motorvogner	20	0,7%	16
47	Detaljhandel, unntatt med motorvogner	58	0,6%	56
49	Landtransport og rørtransport	27	0,8%	24
50	Sjøfart	9	0,6%	7
51	Lufttransport	*	*	*
52	Lagring og andre tjenester tilknyttet transport	13	0,7%	10
53	Post og distribusjonsvirksomhet	*	*	*
55	Overnattingsvirksomhet	28	1,2%	27
56	Serveringsvirksomhet	40	0,9%	35
58	Forlagsvirksomhet	*	*	*
59	Film-, video- og fjernsynsprogramproduksjon, utgivelse av musikk- og lydopptak	*	*	*
60	Radio- og fjernsynskringkasting	*	*	*
61	Telekommunikasjon	*	*	*
62	Tjenester tilknyttet informasjonsteknologi	*	*	*
63	Informasjonstjenester	*	*	*
64	Finansieringsvirksomhet	*	*	*
65	Forsikringsvirksomhet og pensjonskasser, unntatt trygdeordninger underlagt offentlig forvaltning	*	*	*
66	Tjenester tilknyttet finansierings- og forsikringsvirksomhet	*	*	*
68	Omsetning og drift av fast eiendom	11	0,7%	9
69	Juridisk og regnskapsmessig tjenesteyting	*	*	*
70	Hovedkontortjenester, administrativ rådgivning	*	*	*
71	Arkitektvirksomhet og teknisk konsulentvirksomhet, og teknisk prøving og analyse	*	*	*
72	Forskning og utviklingsarbeid	*	*	*
73	Annonse- og reklamevirksomhet og markedsundersøkelser	*	*	*
74	Annen faglig, vitenskapelig og teknisk virksomhet	*	*	*
75	Veterinærtjenester	*	*	*

Søknader om dagpenger. Næring. En måned

Søknader om ordinære dagpenger. Kalendermåned oktober

Rapport oppdatert: 02.11.2020

77	Utleie- og leasingvirksomhet	*	*	*
78	Arbeidskrafttjenester	19	1,8%	14
79	Reisebyrå- og reisearrangørvirksomhet og tilknyttede tjenester	5	0,9%	5
80	Vakttjeneste og etterforskning	*	*	*
81	Tjenester tilknyttet eiendomsdrift	18	0,6%	16
82	Annen forretningsmessig tjenesteyting	*	*	*
84	Offentlig administrasjon og forsvar, og trygdeordninger underlagt offentlig forvaltning	6	0,1%	5
85	Undervisning	21	0,2%	14
86	Helsetjenester	15	0,1%	12
87	Pleie- og omsorgstjenester i institusjon	22	0,3%	22
88	Sosiale omsorgstjenester uten botilbud	25	0,3%	21
90	Kunstnerisk virksomhet og underholdningsvirksomhet	*	*	*
91	Drift av biblioteker, arkiver, museer og annen kulturvirksomhet	4	0,6%	*
92	Lotteri og totalisatorspill	*	*	*
93	Sports- og fritidsaktiviteter og drift av fornøyelsestabilisementer	7	0,4%	6
94	Aktiviteter i medlemsorganisasjoner	4	0,3%	4
95	Reparasjon av datamaskiner, husholdningsvarer og varer til personlig bruk	*	*	*
96	Annen personlig tjenesteyting	7	0,6%	6
97	Lønnet arbeid i private husholdninger	*	*	*
99	Internasjonale organisasjoner og organer	*	*	*
Ukjent	Ukjent	*	*	*



Søknader om dagpenger. Næring. En måned

Søknader om dagpenger under permittering. Kalendermåned oktober

Rapport oppdatert: 02.11.2020

54 Troms og Finnmark - Romsa ja Finnmárku;

		Permitterte - antall arbeidsforhold	Permitterte - andel av arbeidsforhold	Permitterte - antall virksomheter
	Antall som har søkt om dagpenger	444		
	- herav i Aa-register	406		
	Antall arbeidsforhold i Aa-register			
00	Uoppgitt	*	*	*
01	Jordbruk og tjenester tilknyttet jordbruk, jakt og viltstell	*	*	*
02	Skogbruk og tjenester tilknyttet skogbruk	*	*	*
03	Fiske, fangst og akvakultur	11	0,4%	*
05	Bryting av steinkull og brunkull	*	*	*
06	Utvinning av råolje og naturgass	*	*	*
07	Bryting av metallholdig malm	*	*	*
08	Bryting og bergverksdrift ellers	*	*	*
09	Tjenester tilknyttet bergverksdrift og utvinning	5	0,9%	4
10	Produksjon av nærings- og nytelsesmidler	183	4,6%	22
11	Produksjon av drikkevarer	*	*	*
13	Produksjon av tekstiler	*	*	*
14	Produksjon av klær	*	*	*
16	Produksjon av trelast og varer av tre, kork, strå og flettematerialer, unntatt møbler	*	*	*
17	Produksjon av papir og papirvarer	*	*	*
18	Trykking og reproduksjon av innspilte opptak	*	*	*
19	Produksjon av kull- og raffinerte petroleumsprodukter	*	*	*
20	Produksjon av kjemikalier og kjemiske produkter	*	*	*
21	Produksjon av farmasøytiske råvarer og preparater	*	*	*
22	Produksjon av gummi- og plastprodukter	*	*	*
23	Produksjon av andre ikke-metallholdige mineralprodukter	*	*	*
24	Produksjon av metaller	*	*	*
25	Produksjon av metallvarer, unntatt maskiner og utstyr	*	*	*
26	Produksjon av datamaskiner og elektroniske og optiske produkter	*	*	*
27	Produksjon av elektrisk utstyr	*	*	*
28	Produksjon av maskiner og utstyr til generell bruk, ikke nevnt annet sted	*	*	*
29	Produksjon av motorvogner og tilhengere	*	*	*
30	Produksjon av andre transportmidler	*	*	*
31	Produksjon av møbler	*	*	*

Søknader om dagpenger. Næring. En måned

Søknader om dagpenger under permittering. Kalendermåned oktober

Rapport oppdatert: 02.11.2020

32	Annen industriproduksjon	*	*	*
33	Reparasjon og installasjon av maskiner og utstyr	6	0,7%	*
35	Elektrisitets-, gass-, damp- og varmtvannsforsyning	*	*	*
36	Uttak fra kilde, rensing og distribusjon av vann	*	*	*
37	Oppsamling og behandling av avløpsvann	*	*	*
38	Innsamling, behandling, disponering og gjenvinning av avfall	*	*	*
39	Miljørydding, miljørensing og lignende virksomhet	*	*	*
41	Oppføring av bygninger	7	0,2%	6
42	Anleggsvirksomhet	*	*	*
43	Spesialisert bygge- og anleggsvirksomhet	9	0,1%	9
45	Handel med og reparasjon av motorvogner	*	*	*
46	Agentur- og engroshandel, unntatt med motorvogner	11	0,4%	8
47	Detaljhandel, unntatt med motorvogner	19	0,2%	18
49	Landtransport og rørtransport	11	0,3%	10
50	Sjøfart	29	1,9%	7
51	Lufttransport	5	2,6%	*
52	Lagring og andre tjenester tilknyttet transport	5	0,3%	4
53	Post og distribusjonsvirksomhet	*	*	*
55	Overnattingsvirksomhet	48	2,1%	30
56	Serveringsvirksomhet	31	0,7%	25
58	Forlagsvirksomhet	*	*	*
59	Film-, video- og fjernsynsprogramproduksjon, utgivelse av musikk- og lydopptak	*	*	*
60	Radio- og fjernsynskringkasting	*	*	*
61	Telekommunikasjon	*	*	*
62	Tjenester tilknyttet informasjonsteknologi	*	*	*
63	Informasjonstjenester	*	*	*
64	Finansieringsvirksomhet	*	*	*
65	Forsikringsvirksomhet og pensjonskasser, unntatt trygdeordninger underlagt offentlig forvaltning	*	*	*
66	Tjenester tilknyttet finansierings- og forsikringsvirksomhet	*	*	*
68	Omsetning og drift av fast eiendom	11	0,7%	10
69	Juridisk og regnskapsmessig tjenesteyting	*	*	*
70	Hovedkontortjenester, administrativ rådgivning	*	*	*
71	Arkitektvirksomhet og teknisk konsulentvirksomhet, og teknisk prøving og analyse	4	0,3%	4
72	Forskning og utviklingsarbeid	*	*	*
73	Annonse- og reklamevirksomhet og markedsundersøkelser	*	*	*
74	Annen faglig, vitenskapelig og teknisk virksomhet	*	*	*
75	Veterinærtjenester	*	*	*

Søknader om dagpenger. Næring. En måned

Søknader om dagpenger under permittering. Kalendermåned oktober

Rapport oppdatert: 02.11.2020

77	Utleie- og leasingvirksomhet	*	*	*
78	Arbeidskrafttjenester	*	*	*
79	Reisebyrå- og reisearrangørvirksomhet og tilknyttede tjenester	6	1,1%	5
80	Vakttjeneste og etterforskning	*	*	*
81	Tjenester tilknyttet eiendomsdrift	6	0,2%	5
82	Annen forretningsmessig tjenesteyting	4	1,4%	4
84	Offentlig administrasjon og forsvar, og trykdeordninger underlagt offentlig forvaltning	*	*	*
85	Undervisning	*	*	*
86	Helsetjenester	5	0,0%	5
87	Pleie- og omsorgstjenester i institusjon	*	*	*
88	Sosiale omsorgstjenester uten botilbud	*	*	*
90	Kunstnerisk virksomhet og underholdningsvirksomhet	*	*	*
91	Drift av biblioteker, arkiver, museer og annen kulturvirksomhet	*	*	*
92	Lotteri og totalisatorspill	*	*	*
93	Sports- og fritidsaktiviteter og drift av fornøyelsestabilisementer	7	0,4%	6
94	Aktiviteter i medlemsorganisasjoner	*	*	*
95	Reparasjon av datamaskiner, husholdningsvarer og varer til personlig bruk	*	*	*
96	Annen personlig tjenesteyting	*	*	*
97	Lønnet arbeid i private husholdninger	*	*	*
99	Internasjonale organisasjoner og organer	*	*	*
Ukjent	Ukjent	*	*	*



Søknader om dagpenger. Næring. En måned

Søknader om dagpenger. Antall arbeidsforhold. Kalendermåned oktober

Rapport oppdatert: 02.11.2020

54 Troms og Finnmark - Romsa ja Finnmarku;

	Jordbruk, skogbruk og fiske	Bergverk sdrift og utvinning	Industri	Elektrisite t-, vann og renovasjo n	Bygge- og anleggsvi rksomhet	Varehand el, reparasjo n av motorvog ner	Transport og lagring	Overnatti ngs- og servering svirksom het	Informasj on og kommuni kasjon	Finansieri ngs- og forsikring svirksom het	
I alt	978	41	10	230	6	77	112	100	145	6	*
54 Troms og Finnmark - Romsa ja Finnmarku	978	41	10	230	*	77	112	100	145	*	*

	I alt	Omsetning og drift av fast eiendom	Faglig, vitenskapelig og teknisk tjenesteyting	Forretningsmessig tjenesteyting	Off. adm., forsvar, sosialforsikring	Undervisning	Helse- og sosialtjenester	Private tjenester ellers	Ukjent	
I alt	978	21	13	70	8	23	72	40	*	*
54 Troms og Finnmark - Romsa ja Finnmárku	978	21	13	70	*	*	72	40	*	*



Søknader om dagpenger. Næring. En måned

Søknader om dagpenger. Andel arbeidsforhold. Kalendermåned oktober

Rapport oppdatert: 02.11.2020

54 Troms og Finnmark - Romsa ja Finnmárku;

	Jordbruk, skogbruk og fiske	Bergverk sdrift og utvinning	Industri	Elektrisite t-, vann og renovasjo n	Bygge- og anleggsvi rksomhet	Varehand el, reparasjo n av motorvog ner	Transport og lagring	Overnatti ngs- og servering svirksom het	Informasj on og kommuni kasjon	Finansieri ngs- og forsikring svirksom het	
I alt	0,7%	1,0%	0,5%	3,1%	*	0,6%	0,7%	1,3%	2,1%	*	*
54 Troms og Finnmark - Romsa ja Finnmárku	0,7%	1,0%	0,5%	3,1%	*	0,6%	0,7%	1,3%	2,1%	*	*

	I alt	Omsetning og drift av fast eiendom	Faglig, vitenskapelig og teknisk tjenesteyting	Forretningsmessig tjenesteyting	Off. adm., forsvar, sosialforsikring	Undervisning	Helse- og sosialtjenester	Private tjenester ellers	Ukjent	
I alt	0,7%	1,3%	0,3%	1,2%	*	*	0,2%	0,8%	*	*
54 Troms og Finnmark - Romsa ja Finnmárku	0,7%	1,3%	0,3%	1,2%	*	*	0,2%	0,8%	*	*

