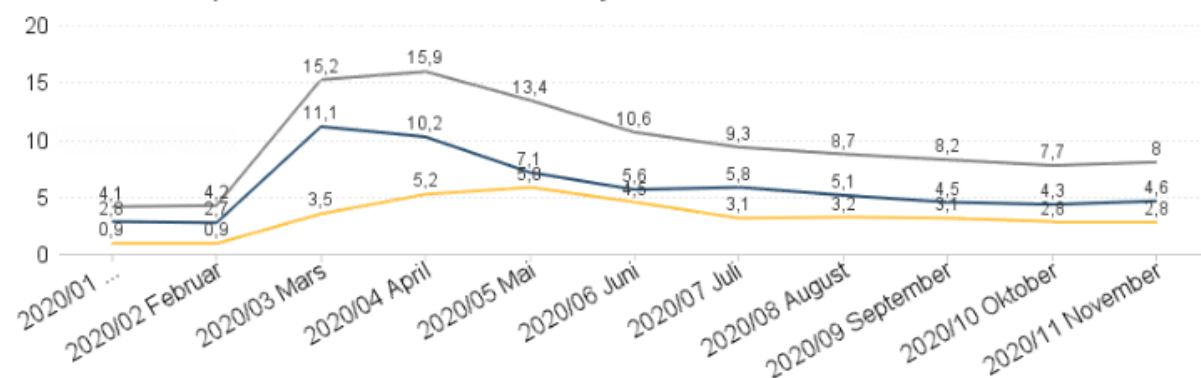


## Arbeidsledigheten øker igjen - færre er permittert

30 846 personer er registrert som arbeidssøkere i region Øst-Viken, som er 8 prosent av arbeidsstyrken. Antallet har økt med over 3000 siden forrige måned, da andelen var 7,7 prosent. Arbeidssøkere er summen av helt ledige, delvis ledige og arbeidssøkere på tiltak.

- Den positive trenden de siste månedene har nå endret seg noe i negativ retning, med en betydelig større andel helt ledige. Vi ser også at tallet på permitterte går ned. Et lyspunkt er likevel at mange nye stillinger er blitt utlyst, sier Steinar Hansen, direktør i NAV Øst-Viken.

### Andel arbeidssøkere i Øst-Viken per måned 2020



Ledighetstoppen ble nådd ved utgangen av mars, da nesten 60 000 personer i Øst-Viken var arbeidssøkere, en andel på 15,2 prosent. Nesten 43 000 av disse var helt ledige, som utgjorde en andel på 11,2 prosent.

### Flere helt ledige

17 532 personer er helt arbeidsledige i Øst-Viken. Dette utgjør 4,6 prosent av arbeidsstyrken. Det er 1 124 flere enn i oktober. 10 792 personer er delvis ledige, en andel på 2,8 prosent.

På landsbasis er det registrert 196 299 arbeidssøkere, en andel på 7 prosent. Det er en økning fra 6,7 prosent forrige måned. 108 989 av disse er helt ledige, noe som utgjør en andel på 3,9 prosent.

### Færre permitterte, men fortsatt en høy andel på Øvre Romerike

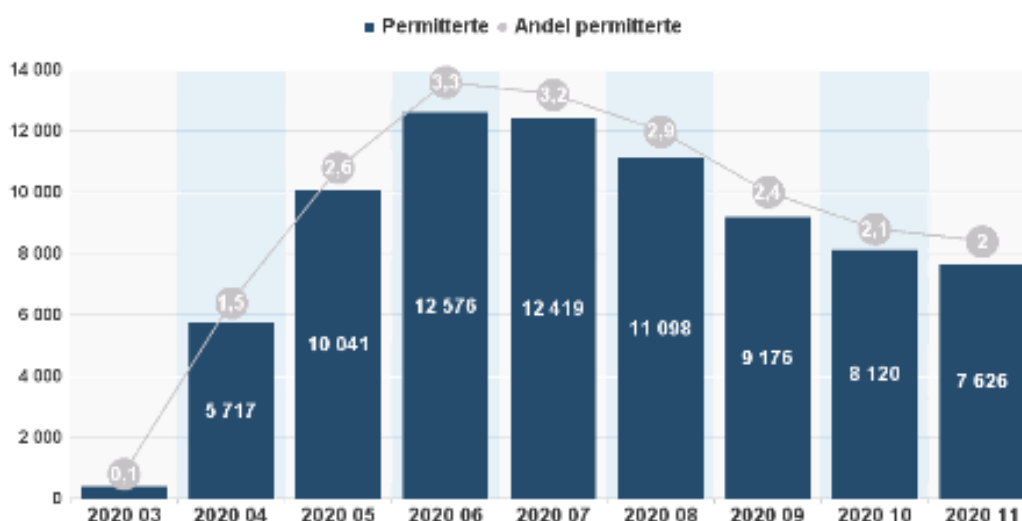
Antallet permitterte, både delvis og helt ledige, i Øst-Viken er nå 7 626. Dette utgjør 2 prosent av arbeidsstyrken og rundt 25 prosent av arbeidssøkerne i regionen.

Nannestad har 507 permitterte og er den kommunen i Øst-Viken med høyest andel, nærmere bestemt 6,4 prosent, tett fulgt av nabokommunen Ullensaker med et antall på 1 274 og en andel på 5,5 prosent.

Det reflekteres også innenfor reiseliv- og transportbransjen, hvor det nå er over 5000 arbeidssøkere. 1 833 av disse er permitterte. Innenfor disse yrkesgruppene er det kun utlyst 125 stillinger i november.

- Jeg vil fortsatt oppfordre permitterte og arbeidssøkere til å være aktive og søke nye muligheter. Noen yrkesgrupper er mer utsatt enn andre og ved å tilegne seg ny kompetanse gjennom kurs eller utdanning, vil man stille sterkere på jobbmarkedet generelt, sier Hansen.

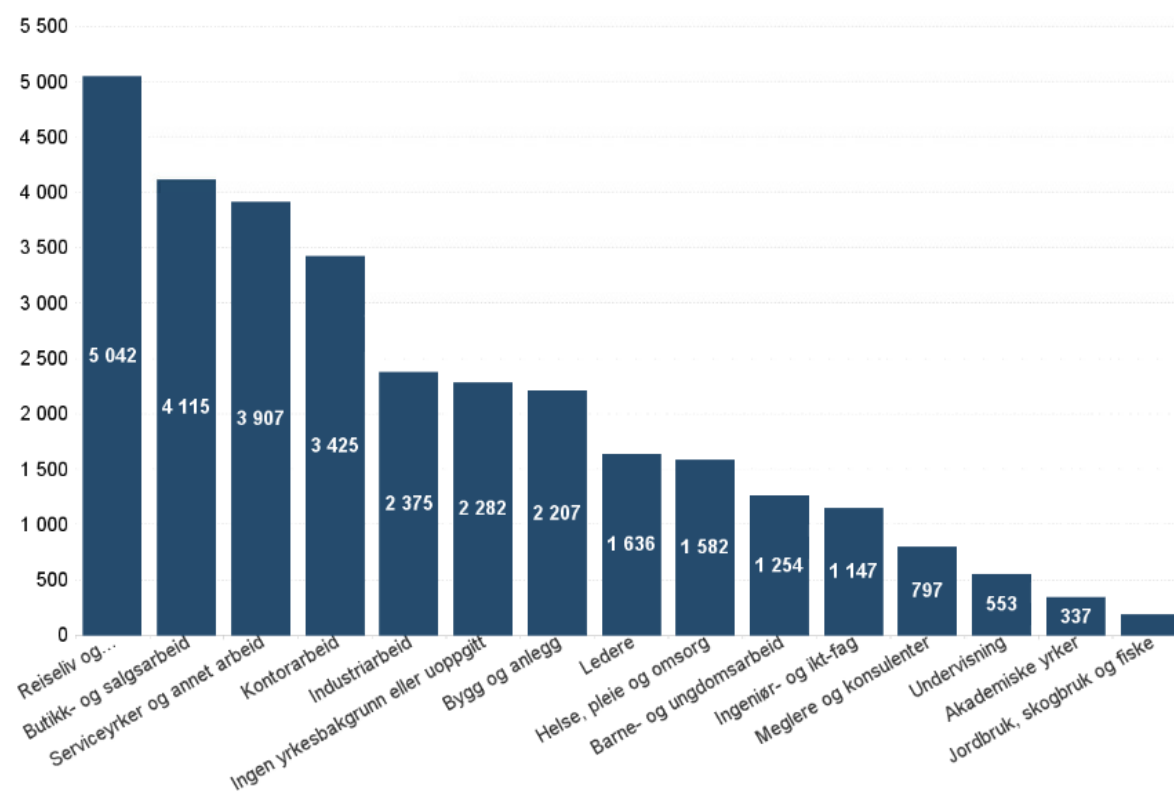
### Andel og antall permitterte per måned i Øst-Viken, 2020.



### Over 3000 utlyste stillinger

Det er blitt lyst ut over 3000 ledige stillinger i Øst-Viken i november i de fleste yrkesgrupper. Det er innen helse, pleie og omsorg etterspørselen er størst, med 816 utlyste stillinger i løpet av november. Ellers er det lyst ut 317 stillinger innen kontorarbeid og 250 stillinger innen butikk- og salgsarbeid i løpet av måneden.

## Arbeidssøkere etter yrkesbakgrunn i Øst-Viken, november 2020



### Ledigheten rundt Gardermoen øker igjen

Nesten alle kommunene i Øst-Viken viser det samme mønsteret; en reduksjon i andel permitterte, men flere arbeidssøkere totalt.

Det er fortsatt kommunene på Øvre Romerike som har høyest ledighet. I Ullensaker er 8,5 prosent helt ledige, mot 7,7 prosent forrige måned. Nannestad har en andel helt ledige på 7,5 prosent.

Det er spesielt yrkesgrupper innen reiseliv og transport, samt butikk og salgsarbeid, som øker mest. Innenfor reiseliv og transport har ledigheten økt fra 4 309 i oktober til 5 042 i november.

### Ledigheten i kommunene, november 2020

	Arbeidssøkere	Helt ledige	Endring helt ledige fra i fjor	Helt ledige som andel av arbeidsstyrken	Andel langtidsledige av alle ledige	Delvis ledige	Ledige jobber	Antall kvinner	Antall menn
3001 Halden	1 137	636	162	4,4	36,8	355	88 277	359	
3002 Moss	1 840	1 011	306	4,2	37,9	645	118 417	594	
3003 Sarpsborg	2 188	1 266	367	4,7	39	669	287 565	701	
3004 Fredrikstad	3 360	1 887	619	4,7	38,4	1 031	283 846	1 041	
3011 Hvaler	123	71	17	3,3	43,7	44	12 35	36	
3012 Aremark	23	10	***	1,5	50	8	1 4	6	
3013 Marker	71	44	21	2,6	25	23	4 15	29	
3014 Indre Østfold	1 621	885	326	3,9	37,9	617	136 414	471	
3015 Skiptvet	86	41	17	2,1	34,1	40	38 8	33	
3016 Rakkestad	297	185	98	4,4	28,6	85	20 78	107	
3017 Råde	218	139	42	3,7	35,3	72	11 60	79	
3018 Våler (Viken)	192	106	36	3,5	34	67	6 43	63	
3019 Vestby	591	295	119	3,2	30,5	223	111 118	177	
3020 Nordre Follo	2 135	1 202	601	3,9	38,9	754	347 511	691	
3021 Ås	682	395	159	3,6	40,3	235	103 181	214	
3022 Frogn	508	265	145	3,2	34	203	50 126	139	
3023 Nesodden	644	369	198	3,6	36,3	252	45 148	221	
3026 Aurskog-Høland	520	306	134	3,4	38,2	172	36 168	138	
3027 Rælingen	833	453	268	4,4	32,7	294	23 214	239	
3028 Enebakk	411	240	111	4,1	34,6	134	31 121	119	
3029 Lørenskog	1 888	1 150	683	5,1	39,7	621	327 525	625	
3030 Lillestrøm	3 802	2 180	1 147	4,6	35,3	1 359	457 1 025	1 155	
3031 Nittedal	777	433	226	3,3	38,8	310	81 202	231	
3032 Gjerdrum	276	139	83	3,7	28,8	124	32 75	64	
3033 Ullensaker	3 169	1 847	1 200	8,5	41,9	1 161	236 888	959	
3034 Nes	924	505	310	4,1	32,3	356	48 250	255	
3035 Eidsvoll	1 351	797	518	6	43,4	480	92 369	428	
3036 Nannestad	1 040	592	452	7,5	39	409	19 283	309	
3037 Hurdal	139	83	44	5,9	44,6	49	17 37	46	
Øst-Viken	30 846	17 532	8 407	4,6	37,9	10 792	3 059 8 003	9 529	

For mer informasjon, kontakt kommunikasjonsrådgiver Sigmund Haugedal – telefon: 976 345 80 eller e-post: [sigmund.haugedal@nav.no](mailto:sigmund.haugedal@nav.no)