Søknader om dagpenger Måned

Søknader

Data til mars, oppdatert: 08.04.26

		Ordinære dagpenger	Dagpenger permittering	Dagpenger annet
2026 mnd 03	**12 603**	9 732	2 871	*
2026 mnd 02	**12 456**	8 913	3 543	*
2026 mnd 01	**16 085**	12 193	3 892	*
2025 mnd 12	**13 079**	9 613	3 466	*
2025 mnd 11	**12 114**	9 238	2 876	*
2025 mnd 10	**13 138**	10 355	2 783	*
2025 mnd 09	**13 589**	11 039	2 550	*
2025 mnd 08	**13 116**	11 509	1 607	*
2025 mnd 07	**10 369**	9 370	999	*
2025 mnd 06	**10 912**	9 525	1 387	*
2025 mnd 05	**9 035**	7 458	1 577	*
2025 mnd 04	**11 215**	9 014	2 201	*
2025 mnd 03	**13 161**	10 042	3 119	*
2025 mnd 02	**12 851**	9 708	3 143	*
2025 mnd 01	**17 740**	13 199	4 541	*
2024 mnd 12	**14 136**	10 624	3 512	*
2024 mnd 11	**14 001**	10 305	3 696	*
2024 mnd 10	**13 587**	11 050	2 537	*
2024 mnd 09	**13 361**	11 106	2 255	*
2024 mnd 08	**13 142**	11 779	1 363	*
2024 mnd 07	**10 971**	9 947	1 024	*
2024 mnd 06	**10 773**	9 246	1 527	*
2024 mnd 05	**8 747**	7 275	1 472	*
2024 mnd 04	**10 658**	8 350	2 308	*
2024 mnd 03	**10 616**	8 177	2 439	*
2024 mnd 02	**13 743**	9 663	4 080	*
2024 mnd 01	**19 107**	13 580	5 527	*
2023 mnd 12	**13 028**	9 036	3 992	*
2023 mnd 11	**13 493**	9 805	3 688	*
2023 mnd 10	**13 208**	10 223	2 985	*
2023 mnd 09	**12 285**	10 084	2 201	*
2023 mnd 08	**13 546**	11 596	1 950	*
2023 mnd 07	**9 544**	8 581	963	*

Søknader om dagpenger Måned

Søknader

Data til mars, oppdatert: 08.04.26

2023 mnd 06	**9 856**	8 360	1 496	*
2023 mnd 05	**9 508**	7 638	1 870	*
2023 mnd 04	**10 474**	7 681	2 793	*
2023 mnd 03	**13 210**	9 987	3 223	*
2023 mnd 02	**13 404**	9 798	3 606	*
2023 mnd 01	**18 358**	13 321	5 037	*
2022 mnd 12	**14 080**	10 085	3 995	*
2022 mnd 11	**12 443**	9 621	2 822	*
2022 mnd 10	**11 650**	9 452	2 198	*
2022 mnd 09	**12 037**	10 089	1 948	*
2022 mnd 08	**12 496**	10 871	1 625	*
2022 mnd 07	**9 614**	7 941	1 673	*
2022 mnd 06	**9 703**	8 100	1 603	*
2022 mnd 05	**9 525**	7 642	1 883	*
2022 mnd 04	**12 354**	9 450	2 904	*
2022 mnd 03	**13 606**	9 992	3 614	*
2022 mnd 02	**10 585**	7 813	2 772	*
2022 mnd 01	**20 648**	12 597	8 051	*
2021 mnd 12	**26 127**	10 162	15 965	*
2021 mnd 11	**10 804**	8 250	2 554	*
2021 mnd 10	**10 615**	8 370	2 245	*
2021 mnd 09	**11 404**	9 355	2 049	*
2021 mnd 08	**12 517**	10 657	1 860	*
2021 mnd 07	**10 021**	8 322	1 699	*
2021 mnd 06	**11 620**	8 496	3 124	*
2021 mnd 05	**10 709**	7 012	3 697	*
2021 mnd 04	**16 993**	8 619	8 374	*
2021 mnd 03	**35 187**	11 719	23 468	*
2021 mnd 02	**32 213**	15 042	17 171	*
2021 mnd 01	**41 081**	16 555	24 526	*
2020 mnd 12	**23 090**	12 642	10 448	*
2020 mnd 11	**37 918**	13 693	24 225	*
2020 mnd 10	**21 406**	12 927	8 479	*
2020 mnd 09	**23 527**	13 721	9 806	*
2020 mnd 08	**24 153**	15 245	8 908	*
2020 mnd 07	**18 084**	12 140	5 944	*
2020 mnd 06	**22 399**	12 015	10 384	*

Søknader om dagpenger Måned

Søknader

Data til mars, oppdatert: 08.04.26

2020 mnd 05	**33 138**	11 709	21 429	*
2020 mnd 04	**94 427**	19 824	74 603	*
2020 mnd 03	**332 547**	35 633	296 914	*
2020 mnd 02	**14 276**	11 351	2 925	*
2020 mnd 01	**18 926**	15 561	3 365	*
2019 mnd 12	**12 758**	10 453	2 305	*
2019 mnd 11	**12 961**	11 141	1 820	*
2019 mnd 10	**13 944**	12 179	1 765	*
2019 mnd 09	**14 206**	12 693	1 513	*
2019 mnd 08	**14 466**	13 288	1 178	*
2019 mnd 07	**11 125**	10 268	857	*
2019 mnd 06	**10 787**	9 608	1 179	*
2019 mnd 05	**10 152**	8 699	1 453	*
2019 mnd 04	**10 882**	8 984	1 898	*
2019 mnd 03	**12 050**	10 381	1 669	*
2019 mnd 02	**13 001**	10 814	2 187	*
2019 mnd 01	**19 250**	16 142	3 108	*
2018 mnd 12	**10 943**	9 164	1 779	*
2018 mnd 11	**12 410**	10 464	1 946	*
2018 mnd 10	**12 883**	11 100	1 783	*
2018 mnd 09	**12 841**	11 206	1 635	*
2018 mnd 08	**15 115**	13 492	1 623	*
2018 mnd 07	**11 277**	10 037	1 240	*
2018 mnd 06	**11 847**	10 388	1 459	*
2018 mnd 05	**11 569**	9 814	1 755	*
2018 mnd 04	**14 105**	11 605	2 500	*
2018 mnd 03	**14 010**	11 456	2 554	*
2018 mnd 02	**14 912**	12 026	2 886	*
2018 mnd 01	**22 970**	18 501	4 469	*
2017 mnd 12	**13 696**	10 850	2 846	*
2017 mnd 11	**15 542**	12 557	2 985	*
2017 mnd 10	**16 099**	13 335	2 764	*
2017 mnd 09	**16 267**	13 487	2 780	*
2017 mnd 08	**18 020**	15 478	2 542	*
2017 mnd 07	**12 085**	10 584	1 501	*
2017 mnd 06	**14 414**	12 168	2 246	*
2017 mnd 05	**14 534**	11 695	2 839	*

Søknader om dagpenger Måned

Søknader

Data til mars, oppdatert: 08.04.26

2017 mnd 04	**13 725**	10 789	2 936	*
2017 mnd 03	**19 232**	15 131	4 101	*
2017 mnd 02	**17 437**	13 709	3 728	*
2017 mnd 01	**26 982**	20 379	6 603	*
2016 mnd 12	**17 774**	13 382	4 392	*
2016 mnd 11	**20 231**	15 076	5 155	*
2016 mnd 10	**18 962**	14 407	4 555	*
2016 mnd 09	**20 796**	16 927	3 869	*
2016 mnd 08	**21 512**	18 092	3 420	*
2016 mnd 07	**15 429**	13 116	2 313	*
2016 mnd 06	**18 041**	14 575	3 466	*
2016 mnd 05	**16 296**	12 694	3 602	*
2016 mnd 04	**19 723**	15 248	4 475	*
2016 mnd 03	**19 272**	14 711	4 561	*
2016 mnd 02	**21 235**	15 932	5 303	*
2016 mnd 01	**27 769**	20 835	6 934	*
2015 mnd 12	**18 121**	13 375	4 316	430
2015 mnd 11	**19 648**	15 333	3 718	597
2015 mnd 10	**21 397**	16 909	4 082	406
2015 mnd 09	**20 536**	16 710	3 547	279
2015 mnd 08	**18 392**	15 304	2 873	215
2015 mnd 07	**16 011**	13 734	1 982	295
2015 mnd 06	**18 178**	15 582	2 139	457
2015 mnd 05	**12 580**	10 314	1 944	322
2015 mnd 04	**16 279**	13 186	2 746	347
2015 mnd 03	**19 303**	15 084	3 760	459
2015 mnd 02	**20 470**	16 804	3 229	437
2015 mnd 01	**21 383**	17 112	4 024	247
2014 mnd 12	**13 739**	11 412	2 032	295
2014 mnd 11	**14 013**	11 455	2 233	325
2014 mnd 10	**17 125**	14 314	2 398	413
2014 mnd 09	**16 488**	14 471	1 706	311
2014 mnd 08	**15 210**	13 692	1 285	233
2014 mnd 07	**13 624**	12 226	1 074	324
2014 mnd 06	**13 946**	11 752	1 830	364
2014 mnd 05	**13 446**	11 033	2 123	290
2014 mnd 04	**13 217**	10 763	2 105	349

Søknader om dagpenger Måned

Søknader

Data til mars, oppdatert: 08.04.26

2014 mnd 03	**18 796**	15 320	2 944	532
2014 mnd 02	**15 985**	12 289	3 362	334
2014 mnd 01	**20 412**	15 957	4 146	309
2013 mnd 12	**11 953**	9 184	2 471	298
2013 mnd 11	**14 273**	11 107	2 859	307
2013 mnd 10	**16 019**	12 934	2 710	375
2013 mnd 09	**15 805**	13 284	2 192	329
2013 mnd 08	**14 161**	12 335	1 585	241
2013 mnd 07	**12 878**	11 166	1 332	380
2013 mnd 06	**12 077**	9 893	1 768	416
2013 mnd 05	**12 401**	9 929	2 102	370
2013 mnd 04	**15 503**	12 229	2 770	504
2013 mnd 03	**14 348**	11 069	2 883	396
2013 mnd 02	**15 920**	12 100	3 431	389
2013 mnd 01	**20 408**	15 458	4 531	419
2012 mnd 12	**11 079**	7 994	2 819	266
2012 mnd 11	**14 043**	10 689	3 038	316
2012 mnd 10	**14 318**	11 479	2 535	304
2012 mnd 09	**13 416**	11 439	1 767	210
2012 mnd 08	**14 645**	12 830	1 638	177
2012 mnd 07	**11 825**	10 305	1 272	248
2012 mnd 06	**12 399**	10 132	1 916	351
2012 mnd 05	**12 135**	9 621	2 026	488
2012 mnd 04	**12 022**	9 441	2 073	508
2012 mnd 03	**15 281**	11 740	3 095	446
2012 mnd 02	**16 735**	11 789	4 114	832
2012 mnd 01	**20 888**	14 699	5 785	404
2011 mnd 12	**13 592**	8 964	4 359	269
2011 mnd 11	**14 122**	10 319	3 345	458
2011 mnd 10	**13 973**	10 417	3 022	534
2011 mnd 09	**15 322**	12 045	2 883	394
2011 mnd 08	**14 878**	12 395	2 184	299
2011 mnd 07	**11 902**	10 095	1 458	349
2011 mnd 06	**11 490**	9 295	1 884	311
2011 mnd 05	**13 136**	10 427	2 353	356
2011 mnd 04	**12 052**	8 868	2 861	323
2011 mnd 03	**18 935**	12 784	5 688	463

Søknader om dagpenger Måned

Søknader

Data til mars, oppdatert: 08.04.26

2011 mnd 02	**17 000**	11 034	5 542	424
2011 mnd 01	**21 523**	13 839	7 281	403

Søknader om dagpenger Måned

Graf. Antall søknader

Data til mars, oppdatert: 08.04.26

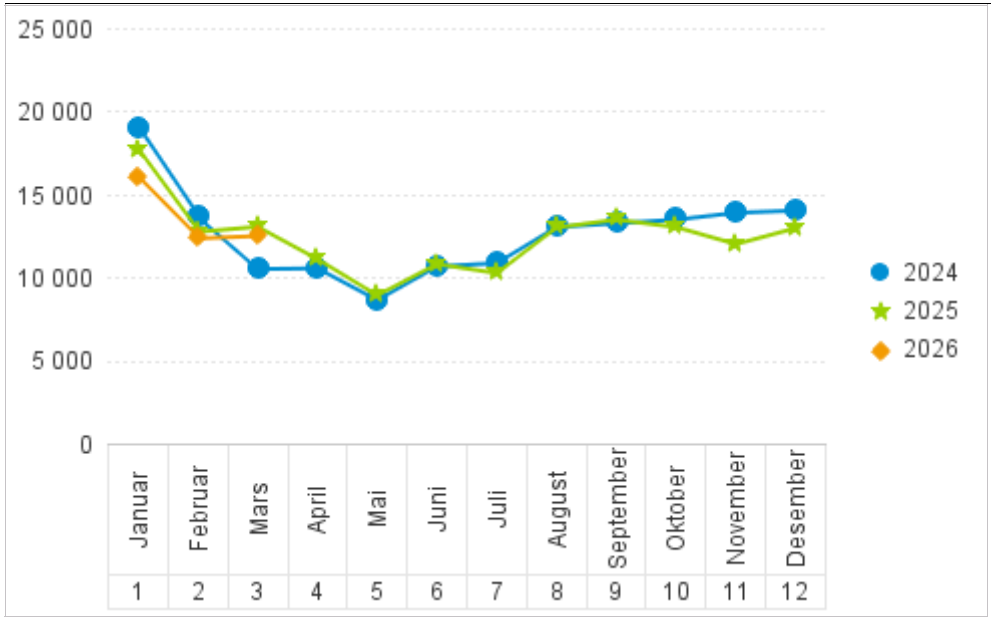

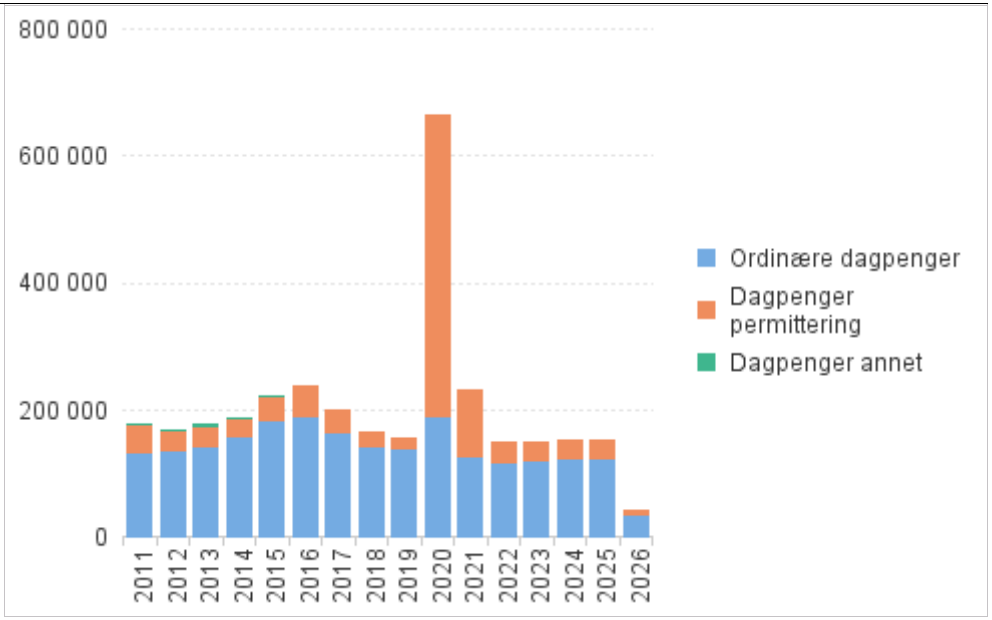

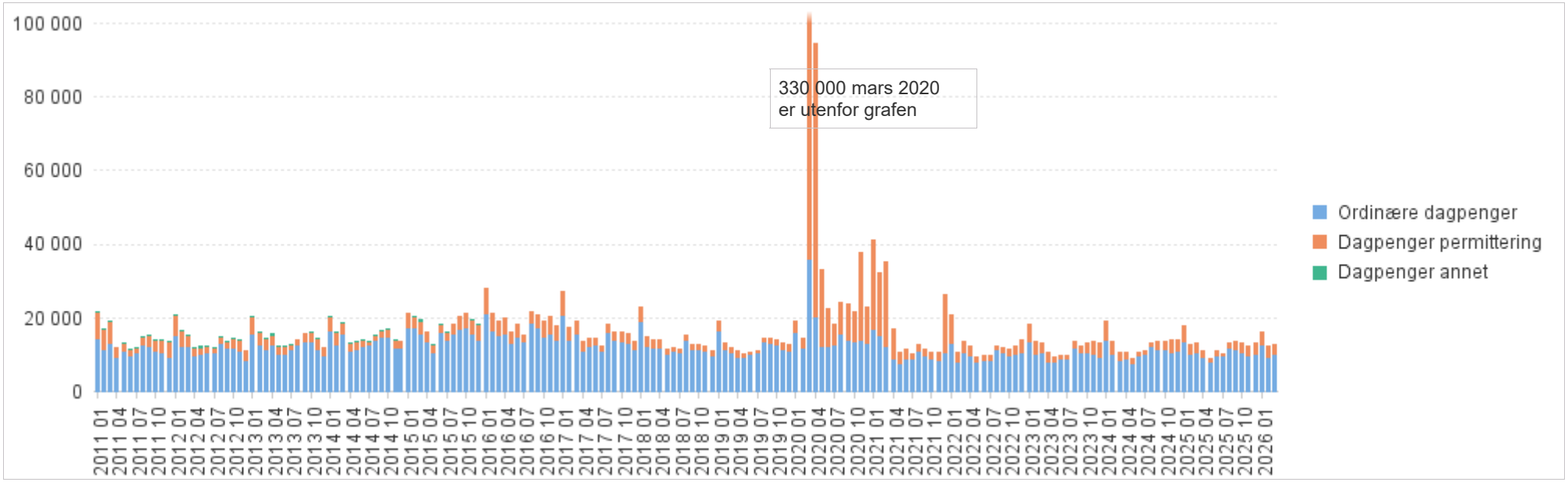

Søknader om dagpenger Måned

Fylke. Antall søknader

Data til mars, oppdatert: 08.04.26

Dagpenger	2026 01	2026 02	2026 03
I alt	**16 085**	**12 456**	**12 603**
03 Oslo	2 191	1 608	1 862
11 Rogaland	1 138	867	893
15 Møre og Romsdal	701	578	483
18 Nordland - Nordlánnda	599	559	619
31 Østfold	891	649	668
32 Akershus	1 925	1 491	1 622
33 Buskerud	793	509	575
34 Innlandet	883	643	659
39 Vestfold	774	538	494
40 Telemark	500	338	320
42 Agder	798	565	662
46 Vestland	1 541	1 232	1 055
50 Trøndelag - Tröndelage	1 376	1 028	1 077
55 Troms - Romsa - Tromssa	364	354	369
56 Finnmark - Finnmárku - Finmarkku	966	794	643
Ukjent	645	703	602

Søknader om dagpenger Måned

Fylke. Antall søknader

Data til mars, oppdatert: 08.04.26

Dagpenger permittering	2026 01	2026 02	2026 03
I alt	**3 892**	**3 543**	**2 871**
03 Oslo	295	217	217
11 Rogaland	196	174	157
15 Møre og Romsdal	159	214	108
18 Nordland - Nordlánnda	174	248	261
31 Østfold	146	125	136
32 Akershus	341	274	284
33 Buskerud	205	98	116
34 Innlandet	203	156	102
39 Vestfold	170	116	67
40 Telemark	102	77	35
42 Agder	180	129	82
46 Vestland	338	334	220
50 Trøndelag - Tröndelage	353	269	306
55 Troms - Romsa - Tromssa	84	150	104
56 Finnmark - Finnmárku - Finmarkku	652	565	388
Ukjent	294	397	288

Søknader om dagpenger Måned

Fylke. Antall søknader

Data til mars, oppdatert: 08.04.26

Ordinære dagpenger	2026 01	2026 02	2026 03
I alt	**12 193**	**8 913**	**9 732**
03 Oslo	1 896	1 391	1 645
11 Rogaland	942	693	736
15 Møre og Romsdal	542	364	375
18 Nordland - Nordlánnda	425	311	358
31 Østfold	745	524	532
32 Akershus	1 584	1 217	1 338
33 Buskerud	588	411	459
34 Innlandet	680	487	557
39 Vestfold	604	422	427
40 Telemark	398	261	285
42 Agder	618	436	580
46 Vestland	1 203	898	835
50 Trøndelag - Tröndelage	1 023	759	771
55 Troms - Romsa - Tromssa	280	204	265
56 Finnmark - Finnmárku - Finmarkku	314	229	255
Ukjent	351	306	314

Søknader om dagpenger Måned

Kommune . Antall søknader

Data til mars, oppdatert: 08.04.26

Dagpenger	2026 01	2026 02	2026 03
I alt	**16 085**	**12 456**	**12 603**
0301 Oslo	2 191	1 608	1 862
1101 Eigersund	39	44	78
1103 Stavanger	401	299	283
1106 Haugesund	90	74	60
1108 Sandnes	171	144	153
1111 Sokndal	10	*	11
1112 Lund	8	*	7
1114 Bjerkreim	6	*	4
1119 Hå	47	29	28
1120 Klepp	44	25	27
1121 Time	43	24	36
1122 Gjesdal	17	22	15
1124 Sola	66	54	49
1127 Randaberg	20	14	19
1130 Strand	27	39	19
1133 Hjelmeland	14	*	4
1134 Suldal	10	5	4
1135 Sauda	9	4	5
1144 Kvitsøy	*	*	*
1146 Tysvær	21	18	13
1149 Karmøy	91	52	63
1151 Utsira	*	*	*
1160 Vindafjord	4	11	14
1505 Kristiansund	63	42	44
1506 Molde	64	39	42
1508 Ålesund	174	111	132
1511 Vanylven	14	*	4
1514 Sande	7	6	14
1515 Herøy (Møre og Romsdal)	44	143	23
1516 Ulstein	28	23	16
1517 Hareid	25	16	23
1520 Ørsta	24	15	18

Søknader om dagpenger Måned

Kommune . Antall søknader

Data til mars, oppdatert: 08.04.26

Dagpenger	2026 01	2026 02	2026 03
I alt	**16 085**	**12 456**	**12 603**
1525 Stranda	10	7	5
1528 Sykkylven	8	12	13
1531 Sula	22	21	18
1532 Giske	17	15	20
1535 Vestnes	14	11	5
1539 Rauma	23	14	10
1547 Aukra	8	*	*
1554 Averøy	13	10	11
1557 Gjemnes	5	7	5
1560 Tingvoll	10	6	6
1563 Sunndal	21	5	8
1566 Surnadal	10	8	9
1573 Smøla	*	4	*
1576 Aure	*	*	*
1577 Volda	33	20	17
1578 Fjord	*	8	4
1579 Hustadvika	31	16	20
1580 Haram	24	13	13
1804 Bodø	163	78	59
1806 Narvik	33	20	26
1811 Bindal	*	*	*
1812 Sømna	4	*	4
1813 Brønnøy	17	13	16
1815 Vega	5	*	*
1818 Herøy (Nordland)	*	7	78
1820 Alstahaug	16	7	12
1822 Leirfjord	6	4	*
1824 Vefsn	25	21	26
1825 Grane	*	5	5
1826 Aarborte - Hattfjelldal	5	*	5
1827 Dønna	*	5	4
1828 Nesna	5	*	*
1832 Hemnes	8	4	9
1833 Rana - Raane	71	62	41

Søknader om dagpenger Måned

Kommune . Antall søknader

Data til mars, oppdatert: 08.04.26

Dagpenger	2026 01	2026 02	2026 03
I alt	**16 085**	**12 456**	**12 603**
1834 Lurøy	5	25	8
1835 Træna	*	5	7
1836 Rødøy	*	*	*
1837 Meløy	11	8	9
1838 Gildeskål	7	*	*
1839 Beiarn	*	*	*
1840 Saltdal	15	20	20
1841 Fauske - Fuossko	21	44	29
1845 Sørfold - Fuolldá	*	13	19
1848 Steigen	9	*	*
1851 Lødingen	7	7	7
1853 Evenes - Evenášši	*	*	*
1856 Røst	*	*	*
1857 Værøy	*	4	14
1859 Flakstad	*	*	5
1860 Vestvågøy	26	19	20
1865 Vågan	30	19	26
1866 Hadsel	15	93	22
1867 Bø	11	11	15
1868 Øksnes	14	6	83
1870 Sortland - Suortá	24	32	24
1871 Andøy	5	5	4
1874 Moskenes	4	*	*
1875 Hábmer - Hamarøy	14	*	*
3101 Halden	85	55	42
3103 Moss	146	109	97
3105 Sarpsborg	179	131	128
3107 Fredrikstad	292	192	233
3110 Hvaler	8	11	10
3112 Råde	24	10	17
3114 Våler (Østfold)	12	12	8
3116 Skiptvet	7	4	17
3118 Indre Østfold	110	105	99
3120 Rakkestad	20	12	9

Søknader om dagpenger Måned

Kommune . Antall søknader

Data til mars, oppdatert: 08.04.26

Dagpenger	2026 01	2026 02	2026 03
I alt	**16 085**	**12 456**	**12 603**
3122 Marker	6	4	6
3124 Aremark	*	4	*
3201 Bærum	314	217	244
3203 Asker	196	162	184
3205 Lillestrøm	271	219	241
3207 Nordre Follo	135	119	126
3209 Ullensaker	147	119	129
3212 Nesodden	39	34	46
3214 Frogn	62	35	30
3216 Vestby	60	46	53
3218 Ås	85	47	44
3220 Enebakk	32	32	22
3222 Lørenskog	130	118	133
3224 Rælingen	59	42	45
3226 Aurskog-Høland	63	36	41
3228 Nes	54	49	61
3230 Gjerdrum	24	12	14
3232 Nittedal	54	55	47
3234 Lunner	31	20	24
3236 Jevnaker	19	21	20
3238 Nannestad	49	40	45
3240 Eidsvoll	94	61	68
3242 Hurdal	7	7	5
3301 Drammen	338	240	261
3303 Kongsberg	51	30	39
3305 Ringerike	86	66	67
3310 Hole	18	11	9
3312 Lier	75	37	61
3314 Øvre Eiker	66	53	40
3316 Modum	41	20	28
3318 Krødsherad	7	*	*
3320 Flå	6	*	*
3322 Nesbyen	7	5	4
3324 Gol	17	10	11

Søknader om dagpenger Måned

Kommune . Antall søknader

Data til mars, oppdatert: 08.04.26

Dagpenger	2026 01	2026 02	2026 03
I alt	**16 085**	**12 456**	**12 603**
3326 Hemsedal	9	*	4
3328 Ål	22	7	12
3330 Hol	8	7	9
3332 Sigdal	19	6	8
3334 Flesberg	12	7	8
3336 Rollag	5	*	6
3338 Nore og Uvdal	6	4	5
3401 Kongsvinger	35	35	52
3403 Hamar	96	52	62
3405 Lillehammer	55	47	54
3407 Gjøvik	73	71	42
3411 Ringsaker	105	74	59
3412 Løten	22	17	18
3413 Stange	58	29	28
3414 Nord-Odal	8	9	7
3415 Sør-Odal	17	18	26
3416 Eidskog	15	12	13
3417 Grue	13	9	8
3418 Åsnes	24	11	12
3419 Våler (Innlandet)	4	12	10
3420 Elverum	44	30	35
3421 Trysil	11	10	22
3422 Åmot	6	9	*
3423 Stor-Elvdal	4	*	4
3424 Rendalen	4	*	*
3425 Engerdal	7	*	*
3426 Tolga	*	*	*
3427 Tynset	12	10	4
3428 Alvdal	8	*	*
3429 Folldal	*	*	*
3430 Os	5	*	*
3431 Dovre	7	5	*
3432 Lesja	6	*	*
3433 Skjåk	4	*	4

Søknader om dagpenger Måned

Kommune . Antall søknader

Data til mars, oppdatert: 08.04.26

Dagpenger	2026 01	2026 02	2026 03
I alt	**16 085**	**12 456**	**12 603**
3434 Lom	6	4	*
3435 Vågå	18	7	6
3436 Nord-Fron	12	7	9
3437 Sel	14	13	15
3438 Sør-Fron	9	5	7
3439 Ringebu	9	5	6
3440 Øyer	14	8	10
3441 Gausdal	13	12	12
3442 Østre Toten	26	23	19
3443 Vestre Toten	34	16	24
3446 Gran	21	16	14
3447 Søndre Land	15	12	15
3448 Nordre Land	13	17	12
3449 Sør-Aurdal	6	4	6
3450 Etnedal	*	*	*
3451 Nord-Aurdal	12	8	8
3452 Vestre Slidre	6	*	6
3453 Øystre Slidre	6	5	7
3454 Vang	*	*	*
3901 Horten	79	59	46
3903 Holmestrand	74	55	41
3905 Tønsberg	181	136	131
3907 Sandefjord	237	154	143
3909 Larvik	121	88	78
3911 Færder	82	46	55
4001 Porsgrunn	114	56	80
4003 Skien	163	115	105
4005 Notodden	36	37	14
4010 Siljan	7	*	6
4012 Bamble	42	35	33
4014 Kragerø	25	18	16
4016 Drangedal	12	7	8
4018 Nome	16	9	5
4020 Midt-Telemark	41	31	23

Søknader om dagpenger Måned

Kommune . Antall søknader

Data til mars, oppdatert: 08.04.26

Dagpenger	2026 01	2026 02	2026 03
I alt	**16 085**	**12 456**	**12 603**
4022 Seljord	6	*	5
4024 Hjartdal	*	6	*
4026 Tinn	16	6	*
4028 Kviteseid	5	*	4
4030 Nissedal	*	*	*
4032 Fyresdal	*	*	*
4034 Tokke	5	*	5
4036 Vinje	7	6	7
4201 Risør	17	9	13
4202 Grimstad	56	45	40
4203 Arendal	124	72	88
4204 Kristiansand	338	219	258
4205 Lindesnes	58	42	55
4206 Farsund	12	13	23
4207 Flekkefjord	13	15	21
4211 Gjerstad	*	7	5
4212 Vegårshei	5	*	7
4213 Tvedestrand	18	8	14
4214 Froland	13	18	17
4215 Lillesand	24	26	16
4216 Birkenes	7	9	11
4217 Åmli	*	*	4
4218 Iveland	*	*	*
4219 Evje og Hornnes	9	4	6
4220 Bygland	4	*	*
4221 Valle	*	*	*
4222 Bykle	*	*	*
4223 Vennesla	40	27	35
4224 Åseral	*	*	*
4225 Lyngdal	23	21	22
4226 Hægebostad	6	*	*
4227 Kvinesdal	17	13	11
4228 Sirdal	*	4	*
4601 Bergen	638	499	432

Søknader om dagpenger Måned

Kommune . Antall søknader

Data til mars, oppdatert: 08.04.26

Dagpenger	2026 01	2026 02	2026 03
I alt	**16 085**	**12 456**	**12 603**
4602 Kinn	60	68	67
4611 Etne	5	10	*
4612 Sveio	14	4	7
4613 Bømlo	88	69	46
4614 Stord	33	28	18
4615 Fitjar	8	6	5
4616 Tysnes	8	*	*
4617 Kvinnherad	19	10	17
4618 Ullensvang	24	15	13
4619 Eidfjord	*	*	6
4620 Ulvik	4	5	*
4621 Voss	41	21	35
4622 Kvam	18	14	15
4623 Samnanger	6	*	*
4624 Bjørnafjorden	90	26	43
4625 Austevoll	8	5	4
4626 Øygarden	114	92	87
4627 Askøy	66	42	38
4628 Vaksdal	5	5	7
4629 Modalen	*	4	*
4630 Osterøy	8	13	9
4631 Alver	64	57	31
4632 Austrheim	*	8	*
4633 Fedje	*	*	*
4634 Masfjorden	7	9	*
4635 Gulen	8	13	*
4636 Solund	*	*	*
4637 Hyllestad	*	*	*
4638 Høyanger	7	10	12
4639 Vik	*	*	4
4640 Sogndal	15	23	15
4641 Aurland	11	8	5
4642 Lærdal	*	*	6
4643 Årdal	6	11	7

Søknader om dagpenger Måned

Kommune . Antall søknader

Data til mars, oppdatert: 08.04.26

Dagpenger	2026 01	2026 02	2026 03
I alt	**16 085**	**12 456**	**12 603**
4644 Luster	21	13	11
4645 Askvoll	6	*	8
4646 Fjaler	6	*	8
4647 Sunnfjord	60	30	31
4648 Bremanger	5	32	10
4649 Stad	28	47	25
4650 Gloppen	12	11	11
4651 Stryn	15	12	9
5001 Trondheim - Tråante	636	482	456
5006 Steinkjer	69	50	86
5007 Namsos - Nåavmesjenjaelmie	33	19	17
5014 Frøya	13	9	14
5020 Osen	*	*	*
5021 Oppdal	19	16	12
5022 Rennebu	6	4	5
5025 Røros - Rossen	21	9	*
5026 Holtålen	*	4	*
5027 Midtre Gauldal	21	28	8
5028 Melhus	52	41	35
5029 Skaun	16	12	13
5031 Malvik	41	32	33
5032 Selbu	15	9	9
5033 Tydal	*	*	*
5034 Meråker	7	9	9
5035 Stjørdal	36	46	36
5036 Frosta	10	5	4
5037 Levanger - Levangke	38	52	41
5038 Verdal	80	43	46
5041 Snåase - Snåsa	*	*	*
5042 Lierne	*	4	5
5043 Raarvihke - Røyrvik	*	*	*
5044 Namsskogan	*	*	*
5045 Grong	*	4	*
5046 Høylandet	*	*	*

Søknader om dagpenger Måned

Kommune . Antall søknader

Data til mars, oppdatert: 08.04.26

Dagpenger	2026 01	2026 02	2026 03
I alt	**16 085**	**12 456**	**12 603**
5047 Overhalla	6	7	7
5049 Flatanger	*	*	*
5052 Leka	*	*	*
5053 Inderøy	17	10	13
5054 Indre Fosen	35	13	15
5055 Heim	12	22	7
5056 Hitra	22	14	14
5057 Ørland	31	10	18
5058 Åfjord	12	7	23
5059 Orkland	78	24	32
5060 Nærøysund	32	30	92
5061 Rindal	*	*	6
5501 Tromsø	145	121	158
5503 Harstad - Hárstták	53	22	27
5510 Kvæfjord	*	7	*
5512 Dielddanuorri - Tjeldsund	*	*	6
5514 Ibestad	*	*	24
5516 Gratangen - Rivtták	4	9	18
5518 Loabák - Lavangen	4	5	*
5520 Bardu	5	5	7
5522 Salangen	6	19	6
5524 Målselv	9	7	9
5526 Sørreisa	6	6	*
5528 Dyrøy	4	*	*
5530 Senja	32	22	54
5532 Balsfjord	14	16	10
5534 Karlsøy	*	*	*
5536 Lyngen	*	*	5
5538 Storfjord - Omasvuotna - Omasvuon	5	6	7
5540 Gáivuotna - Kåfjord - Kaivuono	4	*	5
5542 Skjervøy	44	84	11
5544 Nordreisa - Ráisa - Raisi	14	12	13
5546 Kvænangen	5	*	*
5601 Alta	54	40	46

Søknader om dagpenger Måned

Kommune . Antall søknader

Data til mars, oppdatert: 08.04.26

Dagpenger	2026 01	2026 02	2026 03
I alt	**16 085**	**12 456**	**12 603**
5603 Hammerfest - Hámmerfeasta	32	23	24
5605 Sør-Varanger	22	21	19
5607 Vadsø	16	10	9
5610 Kárášjohka - Karasjok	14	7	10
5612 Guovdageaidnu - Kautokeino	12	11	9
5614 Loppa	*	*	*
5616 Hasvik	*	*	*
5618 Måsøy	13	15	11
5620 Nordkapp	13	15	16
5622 Porsanger - Porsángu - Porsanki	7	7	4
5624 Lebesby	5	9	4
5626 Gamvik	*	*	15
5628 Deatnu - Tana	11	9	*
5630 Berlevåg	23	63	106
5632 Båtsfjord	728	548	357
5634 Vardø	7	9	5
5636 Unjárga - Nesseby	4	*	*
Ukjent	645	703	602

Søknader om dagpenger Måned

Bydel. Antall søknader

Data til mars, oppdatert: 08.04.26

Dagpenger		2026 01	2026 02	2026 03
0301 Oslo	Alna	132	118	116
	Bjerke	107	73	101
	Frogner	231	140	133
	Gamle Oslo	260	181	229
	Grorud	97	76	68
	Grünerløkka	251	197	237
	Marka	4	4	4
	Nordre Aker	119	81	114
	Nordstrand	114	87	101
	Sagene	198	102	147
	Sentrum	6	8	10
	St. Hanshaugen	149	133	131
	Stovner	99	99	98
	Søndre Nordstrand	109	90	103
	Ullern	78	56	67
	Vestre Aker	120	71	101
	Østensjø	117	92	102
1103 Stavanger	Eiganes og Våland	76	52	56
	Finnøy	*	6	*
	Hillevåg	46	44	35
	Hinna	62	45	44
	Hundvåg	46	28	29
	Madla	51	41	24
	Rennesøy	6	14	6
	Storhaug	76	50	61
	Tasta	35	19	25
4601 Bergen	Arna	40	37	22
	Bergenhus	126	89	87
	Fana	94	66	72
	Fyllingsdalen	46	30	34
	Laksevåg	97	74	64
	Ytrebygda	53	56	29

Søknader om dagpenger Måned

Bydel. Antall søknader

Data til mars, oppdatert: 08.04.26

Dagpenger	2026 01	2026 02	2026 03
Årstad	115	80	77
Åsane	67	67	47

Søknader om dagpenger Måned

Om statistikken

Data til mars, oppdatert: 08.04.26

Innhold i rapporten

Statistikken viser søknader om dagpenger fordelt på tidspunkt NAV registrerte/journalførte søknaden. Statistikken omfatter førstegangssøknad om dagpenger og søknad om gjenopptak. Til 2015 benyttes tidspunkt for registrert søknad i saksbehandlingssystem, fra 2016 brukes tidspunkt for når søknad er journalført. Det er noe ulikhet i disse to datakildene men tallene er sammenliknbare. Statistikk er fordelt på fylke, kommune og bydel for siste år.

Tall

Antall søknader om dagpenger

Fordelingsvariabler

Måned NAV registrerte / journalfører søknaden

Type dagpenger: Ordinære dagpenger, dagpenger under permittering. Dagpenger annet omfatter lønnsgaranti ved konkurs, import av dagpenger (til 2012) og eksport av dagpenger (til 2015)

Fylke, kommune, bydel

Oppdatering og statistikkperiode

Måned fra 2003. For fylke, kommune og bydel to siste år

Kilde

Datakilde: 2002-2015 saksbehandlingssystem Arena. Fra 2016 arkivsystem Joark

Kilde ved bruk av tallene oppgis som: NAV

Funksjonalitet i rapporten

Ved visning i NAVs interne Datavarehus kan rapporten begrenses til ett eller flere fylker og kommuner ved å velge Inndatakontroller

Endringer i rapporten

2024 apr: Byttet rapport til UNX

2023 jan: Arkfane Søknader: Fjernet statistikk fordelt på ny rettighet/gjenopptak. Arkfaner for fylke, kommune bydel endret til kun å vise inneværende år. Se årsrapport eller arkiv for lengre tidsserier for geografi.

2021 august: Ny

Kontakt

Mediahenvendelser: Presse@nav.no. Spørsmål om statistikken: nav.statistikk@nav.no eller steinar.folkvord@nav.no