

Innhold i rapporten

Statistikken viser søknader om ordinære dagpenger og dagpenger under permittering etter start korona-krise uke 11, mandag 9. mars, fordelt på næring. Statistikken viser registrert næring i Aa-register for de personer som har hatt et arbeidsforhold i løpet av tre måneder før dagpengesøknad. Statistikken omfatter førstegangssøknad om dagpenger og søknad om gjenopptak.

Tall

Antall søknader om dagpenger = Antall mottatte søknader om ordinære dagpenger og dagpenger under permittering (både førstegangssøknad og gjenopptak).

Antall personer som har søkt dagpenger = Samme som antall søknader om dagpenger, men juster slik at en person telles kun en gang, hvis person har sendt flere søknader i perioden

- Antall jobber(arbeidsforhold) = Antall jobber (arbeidsforhold) registrert i Aa-register og over 1 times arbeid per uke (planlagt eller gjennomført). For personer som har arbeidsforhold i ulike virksomheter telles en jobb for hver virksomhet, for personer med flere arbeidsforhold i samme virksomhet telles kun ett arbeidsforhold. Definisjon er lagt nære SSB definisjon av tabell 11652, men det er ikke benyttet inntektsdata for definisjon av arbeidsforhold.

Andel av jobber(arbeidsforhold) = Antall arbeidsforhold for personer som har søkt dagpenger dividert med antall jobber (arbeidsforhold) i alt

- Antall virksomheter: Ett foretak består av en eller flere virksomheter. F.eks foretaket "Den norske hotellkjeden AS" med 10 virksomheter, en for hvert hotell i ulike kommuner. For å kunne fordele på fylker brukes i denne statistikken antall virksomheter. Da det finnes flere virksomheter enn foretak i Norge, så vil tall for antall ansatte per virksomhet være lavere enn antall ansatte per foretak. En virksomhet har en næring. Noen få virksomheter skifter næring og vil i denne statistikken være i to næringsgrupper.

Fordelingsvariabler

Fylke, kommune

Type dagpenger: Ordinære dagpenger, dagpenger under permittering.

Næring og næringsgruppe

Oppdatering og statistikkperiode

Månedlig

Spesialtegn

* = Tall under 4, ingen verdi eller tall kan ikke oppgis

Kilde

NAV (dokumentarkiv og Aa-register)

Endringer i rapporten

2021 sep: Korrigeret prikking av tabeller for fylke og kommune slik at kun tall under 4 prikket. Tidligere rapporter prikket feilaktig tall under 4 permitterte.

2020 des: Rettet arkfane "Næring. Kommune. Andel" til tall for "Andel arbeidsforhold med søknad om dagpenger" fra gal verdi "Andel arbeidsforhold med søknad om dagpenger under permittering" som har vært vist de siste månedene.

2020 aug: Endret til å vise alle næringer for 2-siffer-tabellene.

2020 aug: Tilpasset layout til normalt antall dagpengesøknader. Viser kun 25 største næringer for detaljert næringstabell. Endret fylkes- og kommunetabell til å vise samlet for søknad om ordinære og dagpenger under permittering. Flere tall i arkfane forklaring.

2020 mai: Rapport endret fra å bruke antall ansatte til antall jobber (arbeidsforhold) som telleenhet. Hensikt med endring: Dette gir bedre forholdstall for næring hvor mange personer har ekstrajobb som f.eks. serveringsvirksomhet. Endringen fører til stor endring i andel for næringene: Jordbruk, skogbruk, fiske, hotell- og servicevirksomhet og

Søknader om dagpenger. Næring. En måned

Om statistikken

private tjenester ellers. For øvrige næringer er endringene mindre. Tabeller etter gammel beregningsmetode kan utleveres på forespørsel de to neste uker.
25. mars: Rapport ny

Kontakt

Media: Presse@nav.no. Spørsmål om statistikken: nav.statistikk@nav.no eller steinar.folkvord@nav.no

Sperrefrist til publisert på nav.no

Rapport oppdatert: 02.09.2021



Søknader om dagpenger. Næring. En måned

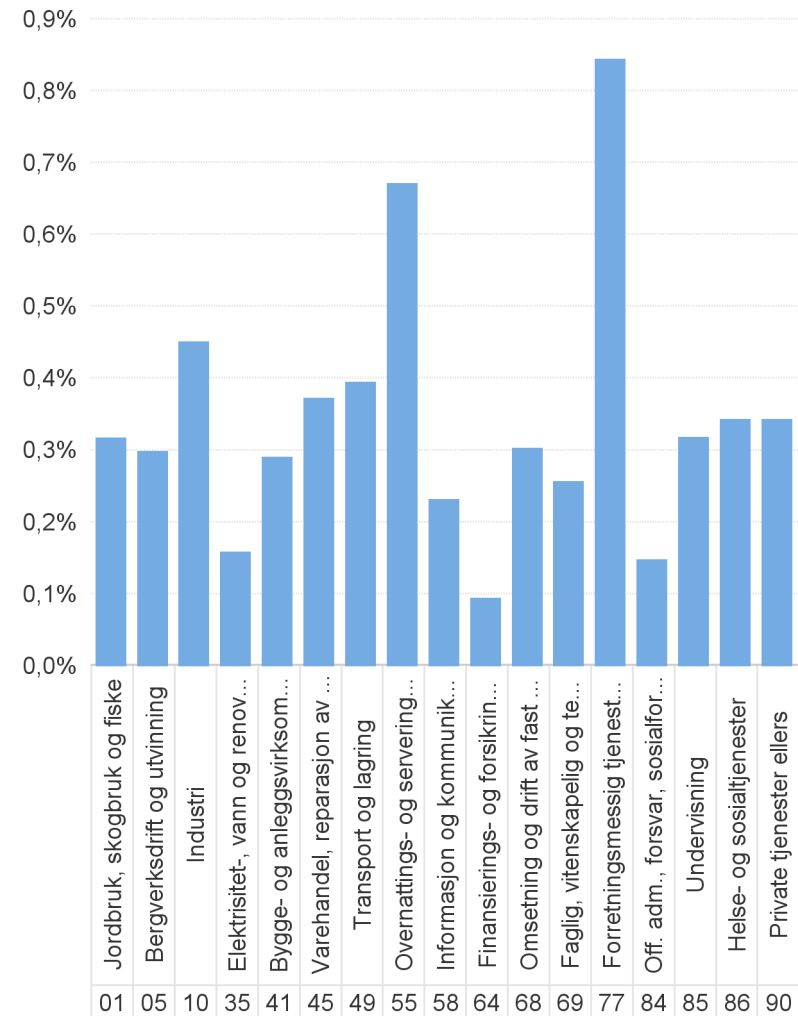
August 2021 fra 01.08 til 31.08

Rapport oppdatert: 02.09.2021

	I alt	Søknad om ordinære dagpenger	Søknad om dagpenger ved permittering
Antall søknader om dagpenger kalendermåned august	12 517	10 657	1 860
Antall personer som har søkt om dagpenger	11 856	10 185	1 699
- herav antall personer i Aa-register	8 552	7 141	1 433
- herav antall personer ikke i Aa-register	3 304	3 044	266
Antall arbeidsforhold (jobber). Disse tallene er fordelt på næring.	10 628	8 941	1 715
Antall jobber (arbeidsforhold) i alt	2 856 786		
Gjennomsnitt antall arbeidsforhold per person	1,2		

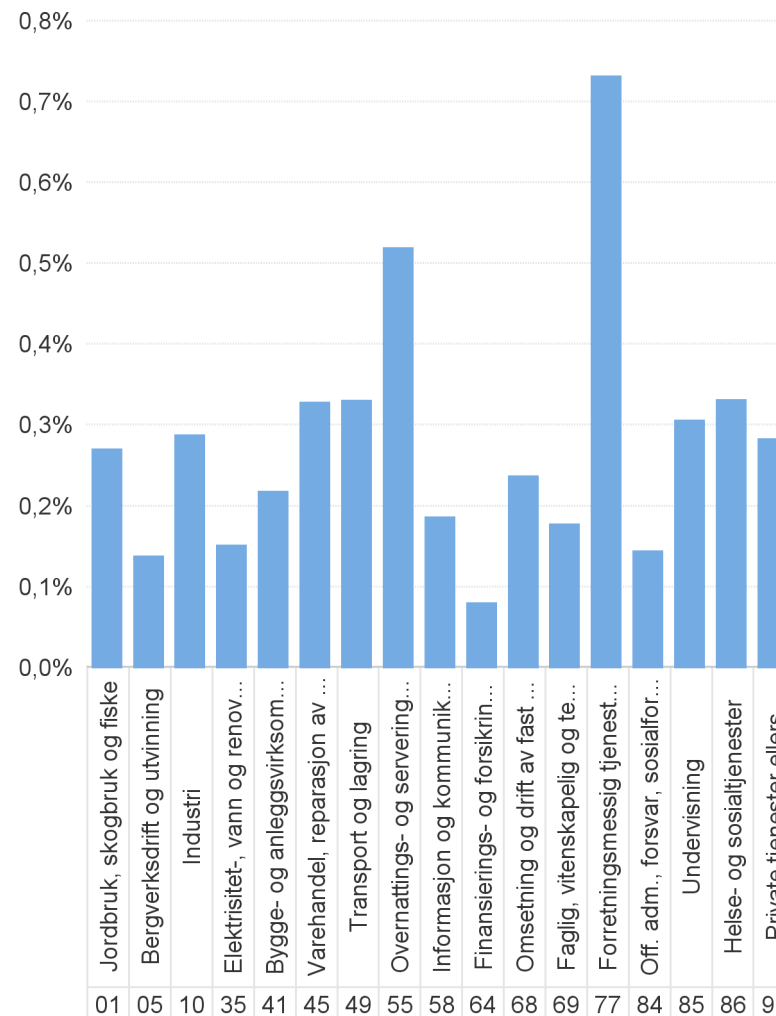
	Dagpenger - antall arbeidsforhold	Dagpenger - andel av arbeidsforhold	Dagpenger - antall virksomheter
Antall som har søkt om dagpenger	11 856		
- herav i Aa-register	8 552		
Antall arbeidsforhold i Aa-register	10 628	0,4%	7 860
Jordbruk, skogbruk og fiske	165	0,3%	135
Bergverksdrift og utvinning	178	0,3%	48
Industri	1 005	0,4%	535
Elektrisitet-, vann og renovasjon	54	0,2%	52
Bygge- og anleggsvirksomhet	727	0,3%	601
Varehandel, reparasjon av motorvogner	1 430	0,4%	1 276
Transport og lagring	544	0,4%	429
Overnattings- og serveringsvirksomhet	918	0,7%	776
Informasjon og kommunikasjon	229	0,2%	176
Finansierings- og forsikringsvirksomhet	43	0,1%	38
Omsetning og drift av fast eiendom	97	0,3%	89
Faglig, vitenskapelig og teknisk tjenesteyting	354	0,3%	306
Forretningsmessig tjenesteyting	1 577	0,8%	739
Off. adm., forsvar, sosialforsikring	219	0,1%	159
Undervisning	705	0,3%	569
Helse- og sosialtjenester	1 949	0,3%	1 591
Private tjenester ellers	417	0,3%	344
Ukjent	16	*	*
	*	*	*

Andel av arbeidsforhold



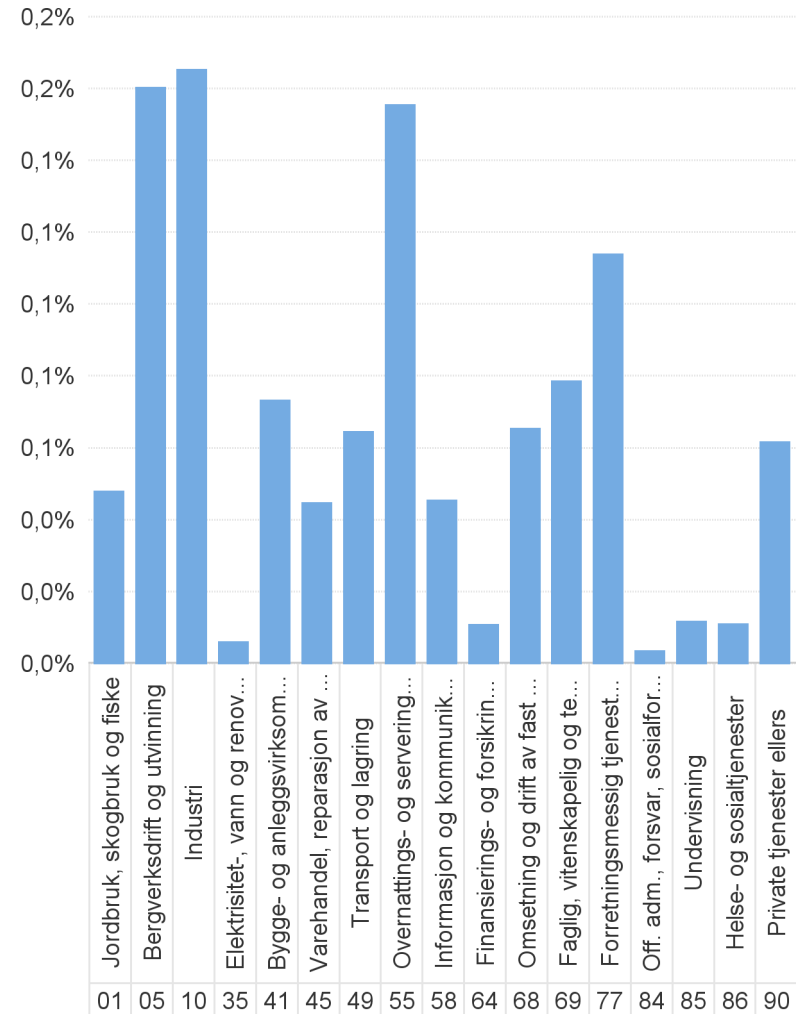
	Ordinære - antall arbeidsforhold	Ordinære - andel av arbeidsforhold	Ordinære - antall virksomheter
Antall som har søkt om dagpenger	10 185		
- herav i Aa-register	7 141		
Antall arbeidsforhold i Aa-register	8 941	0,3%	6 933
Jordbruk, skogbruk og fiske	141	0,3%	118
Bergverksdrift og utvinning	82	0,1%	44
Industri	641	0,3%	442
Elektrisitet-, vann og renovasjon	52	0,2%	50
Bygge- og anleggsvirksomhet	546	0,2%	490
Varehandel, reparasjon av motorvogner	1 261	0,3%	1 142
Transport og lagring	456	0,3%	371
Overnattings- og serveringsvirksomhet	711	0,5%	609
Informasjon og kommunikasjon	184	0,2%	140
Finansierings- og forsikringsvirksomhet	37	0,1%	33
Omsetning og drift av fast eiendom	76	0,2%	70
Faglig, vitenskapelig og teknisk tjenesteyting	246	0,2%	216
Forretningsmessig tjenesteyting	1 368	0,7%	659
Off. adm., forsvar, sosialforsikring	214	0,1%	155
Undervisning	680	0,3%	548
Helse- og sosialtjenester	1 888	0,3%	1 551
Private tjenester ellers	344	0,3%	298
Ukjent	14	*	*
	*	*	*

Andel av arbeidsforhold



	Permitterte - antall arbeidsforhold	Permitterte - andel av arbeidsforhold	Permitterte - antall virksomheter
Antall som har søkt om dagpenger	1 699		
- herav i Aa-register	1 433		
Antall arbeidsforhold i Aa-register	1 715	0,1%	1 146
Jordbruk, skogbruk og fiske	25	0,0%	19
Bergverksdrift og utvinning	96	0,2%	9
Industri	369	0,2%	127
Elektrisitet-, vann og renovasjon	*	*	*
Bygge- og anleggsvirksomhet	184	0,1%	131
Varehandel, reparasjon av motorvogner	172	0,0%	147
Transport og lagring	89	0,1%	77
Overnattings- og serveringsvirksomhet	213	0,2%	191
Informasjon og kommunikasjon	45	0,0%	37
Finansierings- og forsikringsvirksomhet	5	0,0%	5
Omsetning og drift av fast eiendom	21	0,1%	19
Faglig, vitenskapelig og teknisk tjenesteyting	109	0,1%	96
Forretningsmessig tjenesteyting	213	0,1%	146
Off. adm., forsvar, sosialforsikring	5	0,0%	5
Undervisning	26	0,0%	25
Helse- og sosialtjenester	62	0,0%	58
Private tjenester ellers	75	0,1%	51
Ukjent	*	*	*
	*	*	*

Andel av arbeidsforhold



	Dagpenger - antall arbeidsforhold	Dagpenger - andel av arbeidsforhold	Dagpenger - antall virksomheter	
Antall som har søkt om dagpenger	11 856			
- herav i Aa-register	8 552			
Antall arbeidsforhold i Aa-register - 25 største næringer på 2-siffer nivå				
88	Sosiale omsorgstjenester uten botilbud	1 088	0,6%	897
78	Arbeidskrafttjenester	1 013	1,2%	350
47	Detaljhandel, unntatt med motorvogner	961	0,4%	866
85	Undervisning	705	0,3%	569
56	Serveringsvirksomhet	666	0,7%	575
10	Produksjon av nærings- og nytelsesmidler	477	0,9%	195
43	Spesialisert bygge- og anleggsvirksomhet	443	0,3%	383
87	Pleie- og omsorgstjenester i institusjon	438	0,3%	370
86	Helsetjenester	423	0,2%	324
81	Tjenester tilknyttet eiendomsdrift	332	0,5%	229
46	Agentur- og engroshandel, unntatt med motorvogner	300	0,3%	255
49	Landtransport og rørtransport	296	0,4%	249
55	Overnattingsvirksomhet	252	0,7%	201
84	Offentlig administrasjon og forsvar, og trykdeordninger underlagt offentlig forvaltning	219	0,1%	159
41	Oppføring av bygninger	210	0,3%	182
45	Handel med og reparasjon av motorvogner	169	0,3%	155
09	Tjenester tilknyttet bergverksdrift og utvinning	146	0,4%	32
93	Sports- og fritidsaktiviteter og drift av fornøyelsesetablissemeter	135	0,3%	118
71	Arkitektvirksomhet og teknisk konsulentvirksomhet, og teknisk prøving og analyse	119	0,2%	101
96	Annen personlig tjenesteyting	112	0,5%	83
52	Lagring og andre tjenester tilknyttet transport	111	0,4%	86
01	Jordbruk og tjenester tilknyttet jordbruk, jakt og viltstell	98	0,3%	77
68	Omsetning og drift av fast eiendom	97	0,3%	89
62	Tjenester tilknyttet informasjonsteknologi	88	0,2%	79
82	Annen forretningsmessig tjenesteyting	88	0,5%	51

	Dagpenger - antall arbeidsforhold	Dagpenger - andel av arbeidsforhold	Dagpenger - antall virksomheter
Antall som har søkt om dagpenger	11 856		
- herav i Aa-register	8 552		
Antall arbeidsforhold i Aa-register			
00	Uoppgitt	*	*
01	Jordbruk og tjenester tilknyttet jordbruk, jakt og viltstell	98	0,3%
02	Skogbruk og tjenester tilknyttet skogbruk	7	0,2%
03	Fiske, fangst og akvakultur	60	0,4%
05	Bryting av steinkull og brunkull	*	*
06	Utvinning av råolje og naturgass	19	0,1%
07	Bryting av metallholdig malm	*	*
08	Bryting og bergverksdrift ellers	10	0,2%
09	Tjenester tilknyttet bergverksdrift og utvinning	146	0,4%
10	Produksjon av nærings- og nytelsesmidler	477	0,9%
11	Produksjon av drikkevarer	9	0,3%
13	Produksjon av tekstiler	19	0,6%
14	Produksjon av klær	*	*
15	Produksjon av lær og lærvarer	*	*
16	Produksjon av trelast og varer av tre, kork, strå og flettematerialer, unntatt møbler	31	0,2%
17	Produksjon av papir og papirvarer	14	0,5%
18	Trykking og reproduksjon av innspilte opptak	20	0,5%
19	Produksjon av kull- og raffinerte petroleumsprodukter	5	0,6%
20	Produksjon av kjemikalier og kjemiske produkter	30	0,3%
21	Produksjon av farmasøytiske råvarer og preparater	*	*
22	Produksjon av gummi- og plastprodukter	9	0,2%
23	Produksjon av andre ikke-metallholdige mineralprodukter	28	0,3%
24	Produksjon av metaller	49	0,5%
25	Produksjon av metallvarer, unntatt maskiner og utstyr	84	0,4%
26	Produksjon av datamaskiner og elektroniske og optiske produkter	11	0,1%
27	Produksjon av elektrisk utstyr	27	0,4%
28	Produksjon av maskiner og utstyr til generell bruk, ikke nevnt annet sted	38	0,2%
29	Produksjon av motorvogner og tilhengere	4	0,1%
30	Produksjon av andre transportmidler	72	0,4%

Søknader om dagpenger. Næring. En måned

Søknader om dagpenger. Kalendermåned august

Rapport oppdatert: 02.09.2021

31	Produksjon av møbler	8	0,2%	7
32	Annen industriproduksjon	14	0,4%	13
33	Reparasjon og installasjon av maskiner og utstyr	53	0,3%	33
35	Elektrisitets-, gass-, damp- og varmtvannsforsyning	14	0,1%	14
36	Uttak fra kilde, rensing og distribusjon av vann	*	*	*
37	Oppsamling og behandling av avløpsvann	*	*	*
38	Innsamling, behandling, disponering og gjenvinning av avfall	35	0,3%	33
39	Miljørydding, miljørensing og lignende virksomhet	*	*	*
41	Oppføring av bygninger	210	0,3%	182
42	Anleggsvirksomhet	74	0,3%	36
43	Spesialisert bygge- og anleggsvirksomhet	443	0,3%	383
45	Handel med og reparasjon av motorvogner	169	0,3%	155
46	Agentur- og engroshandel, unntatt med motorvogner	300	0,3%	255
47	Detaljhandel, unntatt med motorvogner	961	0,4%	866
49	Landtransport og rørtransport	296	0,4%	249
50	Sjøfart	63	0,3%	38
51	Lufttransport	15	0,2%	7
52	Lagring og andre tjenester tilknyttet transport	111	0,4%	86
53	Post og distribusjonsvirksomhet	59	0,4%	49
55	Overnattingsvirksomhet	252	0,7%	201
56	Serveringsvirksomhet	666	0,7%	575
58	Forlagsvirksomhet	27	0,1%	25
59	Film-, video- og fjernsynsprogramproduksjon, utgivelse av musikk- og lydopptak	70	0,8%	42
60	Radio- og fjernsynsringkasting	21	0,4%	12
61	Telekommunikasjon	11	0,1%	8
62	Tjenester tilknyttet informasjonsteknologi	88	0,2%	79
63	Informasjonstjenester	12	0,2%	10
64	Finansieringsvirksomhet	13	0,0%	11
65	Forsikringsvirksomhet og pensjonskasser, unntatt trygdeordninger underlagt offentlig forvaltning	*	*	*
66	Tjenester tilknyttet finansierings- og forsikringsvirksomhet	27	0,3%	24
68	Omsetning og drift av fast eiendom	97	0,3%	89
69	Juridisk og regnskapsmessig tjenesteyting	43	0,1%	40
70	Hovedkontortjenester, administrativ rådgivning	62	0,4%	55
71	Arkitektvirksomhet og teknisk konsulentvirksomhet, og teknisk prøving og analyse	119	0,2%	101
72	Forskning og utviklingsarbeid	27	0,2%	23
73	Annonse- og reklamevirksomhet og markedsundersøkelser	51	0,5%	40
74	Annen faglig, vitenskapelig og teknisk virksomhet	43	0,4%	38

Søknader om dagpenger. Næring. En måned

Søknader om dagpenger. Kalendermåned august

Rapport oppdatert: 02.09.2021

75	Veterinærtjenester	9	0,2%	9
77	Utleie- og leasingvirksomhet	34	0,4%	30
78	Arbeidskrafttjenester	1 013	1,2%	350
79	Reisebyrå- og reisearrangørvirksomhet og tilknyttede tjenester	46	0,8%	42
80	Vakttjeneste og etterforskning	64	0,5%	37
81	Tjenester tilknyttet eiendomsdrift	332	0,5%	229
82	Annen forretningsmessig tjenesteyting	88	0,5%	51
84	Offentlig administrasjon og forsvar, og trykdeordninger underlagt offentlig forvaltning	219	0,1%	159
85	Undervisning	705	0,3%	569
86	Helsetjenester	423	0,2%	324
87	Pleie- og omsorgstjenester i institusjon	438	0,3%	370
88	Sosiale omsorgstjenester uten botilbud	1 088	0,6%	897
90	Kunstnerisk virksomhet og underholdningsvirksomhet	49	0,5%	42
91	Drift av biblioteker, arkiver, museer og annen kulturvirksomhet	40	0,3%	29
92	Lotteri og totalisatorspill	6	0,4%	6
93	Sports- og fritidsaktiviteter og drift av fornøyelsesetablissementer	135	0,3%	118
94	Aktiviteter i medlemsorganisasjoner	59	0,2%	54
95	Reparasjon av datamaskiner, husholdningsvarer og varer til personlig bruk	14	0,8%	10
96	Annen personlig tjenesteyting	112	0,5%	83
97	Lønnet arbeid i private husholdninger	*	*	*
99	Internasjonale organisasjoner og organer	*	*	*
Ukjent	Ukjent	16	*	*

	Ordinære - antall arbeidsforhold	Ordinære - andel av arbeidsforhold	Ordinære - antall virksomheter
Antall som har søkt om dagpenger	10 185		
- herav i Aa-register	7 141		
Antall arbeidsforhold i Aa-register			
00	Uoppgitt	*	*
01	Jordbruk og tjenester tilknyttet jordbruk, jakt og viltstell	88	0,3%
02	Skogbruk og tjenester tilknyttet skogbruk	7	0,2%
03	Fiske, fangst og akvakultur	46	0,3%
05	Bryting av steinkull og brunkull	*	*
06	Utvinning av råolje og naturgass	19	0,1%
07	Bryting av metallholdig malm	*	*
08	Bryting og bergverksdrift ellers	10	0,2%
09	Tjenester tilknyttet bergverksdrift og utvinning	50	0,2%
10	Produksjon av nærings- og nytelsesmidler	265	0,5%
11	Produksjon av drikkevarer	8	0,2%
13	Produksjon av tekstiler	13	0,4%
14	Produksjon av klær	*	*
15	Produksjon av lær og lærvarer	*	*
16	Produksjon av trelast og varer av tre, kork, strå og flettematerialer, unntatt møbler	23	0,2%
17	Produksjon av papir og papirvarer	13	0,5%
18	Trykking og reproduksjon av innspilte opptak	13	0,3%
19	Produksjon av kull- og raffinerte petroleumsprodukter	5	0,6%
20	Produksjon av kjemikalier og kjemiske produkter	29	0,3%
21	Produksjon av farmasøytiske råvarer og preparater	*	*
22	Produksjon av gummi- og plastprodukter	7	0,1%
23	Produksjon av andre ikke-metallholdige mineralprodukter	23	0,2%
24	Produksjon av metaller	29	0,3%
25	Produksjon av metallvarer, unntatt maskiner og utstyr	64	0,3%
26	Produksjon av datamaskiner og elektroniske og optiske produkter	10	0,1%
27	Produksjon av elektrisk utstyr	22	0,3%
28	Produksjon av maskiner og utstyr til generell bruk, ikke nevnt annet sted	33	0,2%
29	Produksjon av motorvogner og tilhengere	*	*
30	Produksjon av andre transportmidler	36	0,2%

Søknader om dagpenger. Næring. En måned

Søknader om ordinære dagpenger. Kalendermåned august

Rapport oppdatert: 02.09.2021

31	Produksjon av møbler	6	0,1%	5
32	Annen industriproduksjon	11	0,3%	10
33	Reparasjon og installasjon av maskiner og utstyr	27	0,1%	25
35	Elektrisitets-, gass-, damp- og varmtvannsforsyning	14	0,1%	14
36	Uttak fra kilde, rensing og distribusjon av vann	*	*	*
37	Oppsamling og behandling av avløpsvann	*	*	*
38	Innsamling, behandling, disponering og gjenvinning av avfall	33	0,3%	31
39	Miljørydding, miljørensing og lignende virksomhet	*	*	*
41	Oppføring av bygninger	163	0,2%	144
42	Anleggsvirksomhet	37	0,1%	30
43	Spesialisert bygge- og anleggsvirksomhet	346	0,2%	316
45	Handel med og reparasjon av motorvogner	150	0,3%	137
46	Agentur- og engroshandel, unntatt med motorvogner	243	0,2%	209
47	Detaljhandel, unntatt med motorvogner	868	0,4%	796
49	Landtransport og rørtransport	255	0,4%	217
50	Sjøfart	49	0,3%	31
51	Lufttransport	4	0,1%	*
52	Lagring og andre tjenester tilknyttet transport	93	0,3%	74
53	Post og distribusjonsvirksomhet	55	0,4%	46
55	Overnattingsvirksomhet	197	0,5%	161
56	Serveringsvirksomhet	514	0,5%	448
58	Forlagsvirksomhet	25	0,1%	23
59	Film-, video- og fjernsynsprogramproduksjon, utgivelse av musikk- og lydopptak	61	0,7%	36
60	Radio- og fjernsynsringkasting	19	0,4%	11
61	Telekommunikasjon	10	0,1%	7
62	Tjenester tilknyttet informasjonsteknologi	61	0,1%	56
63	Informasjonstjenester	8	0,1%	7
64	Finansieringsvirksomhet	13	0,0%	11
65	Forsikringsvirksomhet og pensjonskasser, unntatt trygdeordninger underlagt offentlig forvaltning	*	*	*
66	Tjenester tilknyttet finansierings- og forsikringsvirksomhet	22	0,2%	20
68	Omsetning og drift av fast eiendom	76	0,2%	70
69	Juridisk og regnskapsmessig tjenesteyting	32	0,1%	31
70	Hovedkontortjenester, administrativ rådgivning	45	0,3%	38
71	Arkitektvirksomhet og teknisk konsulentvirksomhet, og teknisk prøving og analyse	75	0,1%	66
72	Forskning og utviklingsarbeid	22	0,1%	19
73	Annonse- og reklamevirksomhet og markedsundersøkelser	41	0,4%	32
74	Annen faglig, vitenskapelig og teknisk virksomhet	23	0,2%	22

Søknader om dagpenger. Næring. En måned

Søknader om ordinære dagpenger. Kalendermåned august

Rapport oppdatert: 02.09.2021

75	Veterinærtjenester	8	0,2%	8
77	Utleie- og leasingvirksomhet	27	0,3%	25
78	Arbeidskrafttjenester	885	1,1%	327
79	Reisebyrå- og reisearrangørvirksomhet og tilknyttede tjenester	32	0,6%	28
80	Vakttjeneste og etterforskning	57	0,5%	36
81	Tjenester tilknyttet eiendomsdrift	291	0,5%	200
82	Annen forretningsmessig tjenesteyting	76	0,5%	43
84	Offentlig administrasjon og forsvar, og trykdeordninger underlagt offentlig forvaltning	214	0,1%	155
85	Undervisning	680	0,3%	548
86	Helsetjenester	405	0,2%	310
87	Pleie- og omsorgstjenester i institusjon	428	0,3%	364
88	Sosiale omsorgstjenester uten botilbud	1 055	0,6%	877
90	Kunstnerisk virksomhet og underholdningsvirksomhet	29	0,3%	24
91	Drift av biblioteker, arkiver, museer og annen kulturvirksomhet	40	0,3%	29
92	Lotteri og totalisatorspill	6	0,4%	6
93	Sports- og fritidsaktiviteter og drift av fornøyelsesetablissementer	124	0,3%	109
94	Aktiviteter i medlemsorganisasjoner	54	0,2%	49
95	Reparasjon av datamaskiner, husholdningsvarer og varer til personlig bruk	12	0,7%	9
96	Annen personlig tjenesteyting	77	0,4%	70
97	Lønnet arbeid i private husholdninger	*	*	*
99	Internasjonale organisasjoner og organer	*	*	*
Ukjent	Ukjent	14	*	*

		Permitterte - antall arbeidsforhold	Permitterte - andel av arbeidsforhold	Permitterte - antall virksomheter
Antall som har søkt om dagpenger		1 699		
- herav i Aa-register		1 433		
Antall arbeidsforhold i Aa-register				
00	Uoppgitt	*	*	*
01	Jordbruk og tjenester tilknyttet jordbruk, jakt og viltstell	11	0,0%	10
02	Skogbruk og tjenester tilknyttet skogbruk	*	*	*
03	Fiske, fangst og akvakultur	14	0,1%	9
05	Bryting av steinkull og brunkull	*	*	*
06	Utvinning av råolje og naturgass	*	*	*
07	Bryting av metallholdig malm	*	*	*
08	Bryting og bergverksdrift ellers	*	*	*
09	Tjenester tilknyttet bergverksdrift og utvinning	96	0,3%	9
10	Produksjon av nærings- og nytelsesmidler	215	0,4%	46
11	Produksjon av drikkevarer	*	*	*
13	Produksjon av tekstiler	6	0,2%	4
14	Produksjon av klær	*	*	*
15	Produksjon av lær og lærvarer	*	*	*
16	Produksjon av trelast og varer av tre, kork, strå og flettematerialer, unntatt møbler	8	0,1%	4
17	Produksjon av papir og papirvarer	*	*	*
18	Trykking og reproduksjon av innspilte opptak	8	0,2%	7
19	Produksjon av kull- og raffinerte petroleumsprodukter	*	*	*
20	Produksjon av kjemikalier og kjemiske produkter	*	*	*
21	Produksjon av farmasøytiske råvarer og preparater	*	*	*
22	Produksjon av gummi- og plastprodukter	*	*	*
23	Produksjon av andre ikke-metallholdige mineralprodukter	5	0,1%	4
24	Produksjon av metaller	20	0,2%	4
25	Produksjon av metallvarer, unntatt maskiner og utstyr	20	0,1%	18
26	Produksjon av datamaskiner og elektroniske og optiske produkter	*	*	*
27	Produksjon av elektrisk utstyr	5	0,1%	*
28	Produksjon av maskiner og utstyr til generell bruk, ikke nevnt annet sted	5	0,0%	5
29	Produksjon av motorvogner og tilhengere	*	*	*
30	Produksjon av andre transportmidler	36	0,2%	10

Søknader om dagpenger. Næring. En måned

Søknader om dagpenger under permittering. Kalendermåned august

Rapport oppdatert: 02.09.2021

31	Produksjon av møbler	*	*	*
32	Annen industriproduksjon	*	*	*
33	Reparasjon og installasjon av maskiner og utstyr	26	0,1%	9
35	Elektrisitets-, gass-, damp- og varmtvannsforsyning	*	*	*
36	Uttak fra kilde, rensing og distribusjon av vann	*	*	*
37	Oppsamling og behandling av avløpsvann	*	*	*
38	Innsamling, behandling, disponering og gjenvinning av avfall	*	*	*
39	Miljørydding, miljørensing og lignende virksomhet	*	*	*
41	Oppføring av bygninger	47	0,1%	41
42	Anleggsvirksomhet	38	0,1%	14
43	Spesialisert bygge- og anleggsvirksomhet	99	0,1%	76
45	Handel med og reparasjon av motorvogner	19	0,0%	19
46	Agentur- og engroshandel, unntatt med motorvogner	58	0,1%	52
47	Detaljhandel, unntatt med motorvogner	95	0,0%	76
49	Landtransport og rørtransport	42	0,1%	39
50	Sjøfart	14	0,1%	10
51	Lufttransport	11	0,2%	7
52	Lagring og andre tjenester tilknyttet transport	18	0,1%	17
53	Post og distribusjonsvirksomhet	4	0,0%	4
55	Overnattingsvirksomhet	57	0,2%	50
56	Serveringsvirksomhet	156	0,2%	141
58	Forlagsvirksomhet	*	*	*
59	Film-, video- og fjernsynsprogramproduksjon, utgivelse av musikk- og lydopptak	9	0,1%	7
60	Radio- og fjernsynsringkasting	*	*	*
61	Telekommunikasjon	*	*	*
62	Tjenester tilknyttet informasjonsteknologi	27	0,1%	23
63	Informasjonstjenester	4	0,1%	*
64	Finansieringsvirksomhet	*	*	*
65	Forsikringsvirksomhet og pensjonskasser, unntatt trygdeordninger underlagt offentlig forvaltning	*	*	*
66	Tjenester tilknyttet finansierings- og forsikringsvirksomhet	4	0,0%	4
68	Omsetning og drift av fast eiendom	21	0,1%	19
69	Juridisk og regnskapsmessig tjenesteyting	11	0,0%	11
70	Hovedkontortjenester, administrativ rådgivning	17	0,1%	17
71	Arkitektvirksomhet og teknisk konsulentvirksomhet, og teknisk prøving og analyse	45	0,1%	38
72	Forskning og utviklingsarbeid	5	0,0%	4
73	Annonse- og reklamevirksomhet og markedsundersøkelser	10	0,1%	9
74	Annen faglig, vitenskapelig og teknisk virksomhet	20	0,2%	16

Søknader om dagpenger. Næring. En måned

Søknader om dagpenger under permittering. Kalendermåned august

Rapport oppdatert: 02.09.2021

75	Veterinærtjenester	*	*	*
77	Utleie- og leasingvirksomhet	7	0,1%	7
78	Arbeidskrafttjenester	132	0,2%	75
79	Reisebyrå- og reisearrangørvirksomhet og tilknyttede tjenester	14	0,2%	14
80	Vakttjeneste og etterforskning	7	0,1%	*
81	Tjenester tilknyttet eiendomsdrift	41	0,1%	37
82	Annen forretningsmessig tjenesteyting	12	0,1%	11
84	Offentlig administrasjon og forsvar, og trykdeordninger underlagt offentlig forvaltning	5	0,0%	5
85	Undervisning	26	0,0%	25
86	Helsetjenester	18	0,0%	18
87	Pleie- og omsorgstjenester i institusjon	10	0,0%	9
88	Sosiale omsorgstjenester uten botilbud	34	0,0%	31
90	Kunstnerisk virksomhet og underholdningsvirksomhet	20	0,2%	19
91	Drift av biblioteker, arkiver, museer og annen kulturvirksomhet	*	*	*
92	Lotteri og totalisatorspill	*	*	*
93	Sports- og fritidsaktiviteter og drift av fornøyelsesetablissementer	13	0,0%	12
94	Aktiviteter i medlemsorganisasjoner	5	0,0%	5
95	Reparasjon av datamaskiner, husholdningsvarer og varer til personlig bruk	*	*	*
96	Annen personlig tjenesteyting	35	0,2%	14
97	Lønnet arbeid i private husholdninger	*	*	*
99	Internasjonale organisasjoner og organer	*	*	*
Ukjent	Ukjent	*	*	*



Søknader om dagpenger. Næring. En måned

Søknader om dagpenger. Antall arbeidsforhold. Kalendermåned august

Rapport oppdatert: 02.09.2021

;

	Jordbruk, skogbruk og fiske	Bergverk sdrift og utvinning	Industri	Elektrisite t-, vann og renovasjo n	Bygge- og anleggsvi rksomhet	Varehand el, reparasjo n av motorvog ner	Transport og lagring	Overnatti ngs- og servering svirksom het	Informasj on og kommuni kasjon	Finansieri ngs- og forsikring svirksom het	
I alt	10 628	165	178	1 005	54	727	1 430	544	918	229	43
03 Oslo	1 230	*	*	30	*	74	169	70	125	88	8
11 Rogaland	932	15	41	78	*	32	123	43	74	20	*
15 Møre og Romsdal	568	14	14	111	5	38	68	36	43	6	4
18 Nordland	529	22	17	82	4	40	60	21	46	8	*
30 Viken	2 120	21	6	127	8	162	338	120	158	36	4
34 Innlandet	616	13	*	41	*	39	93	28	60	13	*
38 Vestfold og Telemark	966	5	10	93	6	84	136	48	92	11	*
42 Agder	712	4	19	69	4	33	100	30	61	8	5
46 Vestland	1 201	21	45	134	8	72	141	53	118	25	7
50 Trøndelag - Tröndelage	948	23	6	96	6	72	116	50	55	12	5
54 Troms og Finnmark - Romsa ja Finnmarku	541	18	9	97	4	29	67	37	53	*	*
Ukjent	265	7	10	47	*	52	19	8	33	*	*

	I alt	Omsetning og drift av fast eiendom	Faglig, vitenskapelig og teknisk tjenesteyting	Forretningmessig tjenesteyting	Off. adm., forsvar, sosialforsikring	Undervisning	Helse- og sosialtjenester	Private tjenester ellers	Ukjent	
I alt	10 628	97	354	1 577	219	705	1 949	417	16	*
03 Oslo	1 230	12	75	250	22	86	154	61	*	*
11 Rogaland	932	5	31	137	21	71	198	36	*	*
15 Møre og Romsdal	568	*	14	47	7	32	111	15	*	*
18 Nordland	529	6	5	39	23	36	104	14	*	*
30 Viken	2 120	16	66	412	45	114	386	95	6	*
34 Innlandet	616	6	16	64	15	48	143	32	*	*
38 Vestfold og Telemark	966	8	30	137	20	67	187	28	*	*
42 Agder	712	4	22	77	14	51	181	29	*	*
46 Vestland	1 201	16	45	180	22	78	189	45	*	*
50 Trøndelag - Tröndelage	948	13	33	118	21	82	196	40	4	*
54 Troms og Finnmark - Romsa ja Finnmärku	541	8	14	46	9	39	92	16	*	*
Ukjent	265	*	*	70	*	*	8	6	*	*



Søknader om dagpenger. Næring. En måned

Søknader om dagpenger. Andel arbeidsforhold. Kalendermåned august

Rapport oppdatert: 02.09.2021

;

	Jordbruk, skogbruk og fiske	Bergverk sdrift og utvinning	Industri	Elektrisitet, vann og renovasjon	Bygge- og anleggsvirksomhet	Varehandel, reparasjon av motorvogner	Transport og lagring	Overnattings- og serveringsvirksomhet	Informasjon og kommunikasjon	Finansiell og forsikringsvirksomhet	
I alt	0,4%	0,3%	0,3%	0,4%	*	0,3%	0,4%	0,4%	0,7%	0,2%	0,1%
03 Oslo	0,3%	*	*	0,3%	*	0,4%	0,4%	0,4%	0,5%	0,3%	0,1%
11 Rogaland	0,4%	0,3%	0,2%	0,3%	*	0,2%	0,4%	0,4%	0,6%	0,3%	*
15 Møre og Romsdal	0,4%	0,5%	0,4%	0,6%	0,3%	0,3%	0,4%	0,5%	0,8%	0,3%	0,3%
18 Nordland	0,4%	0,5%	1,1%	0,8%	0,2%	0,3%	0,4%	0,2%	0,7%	0,5%	*
30 Viken	0,3%	0,4%	0,2%	0,3%	0,1%	0,3%	0,3%	0,4%	0,6%	0,1%	0,0%
34 Innlandet	0,3%	0,2%	*	0,3%	*	0,2%	0,4%	0,4%	0,7%	0,4%	*
38 Vestfold og Telemark	0,5%	0,2%	0,4%	0,5%	0,2%	0,4%	0,4%	0,5%	1,0%	0,2%	*
42 Agder	0,5%	0,3%	0,8%	0,5%	0,2%	0,2%	0,5%	0,5%	0,7%	0,3%	0,3%
46 Vestland	0,4%	0,3%	0,4%	0,5%	0,2%	0,3%	0,3%	0,3%	0,8%	0,3%	0,1%
50 Trøndelag - Tröndelage	0,4%	0,3%	0,2%	0,5%	0,2%	0,3%	0,4%	0,5%	0,5%	0,2%	0,1%
54 Troms og Finnmark - Romsa ja Finnmarku	0,4%	0,5%	0,5%	1,3%	0,2%	0,2%	0,4%	0,5%	0,8%	*	*
Ukjent	0,3%	0,1%	0,3%	0,5%	*	0,2%	0,5%	0,1%	0,6%	*	*

	I alt	Omsetning og drift av fast eiendom	Faglig, vitenskapelig og teknisk tjenesteyting	Forretningmessig tjenesteyting	Off. adm., forsvar, sosialforsikring	Undervisning	Helse- og sosialtjenester	Private tjenester ellers	Ukjent	
I alt	0,4%	0,3%	0,3%	0,8%	0,1%	0,3%	0,3%	0,3%	*	*
03 Oslo	0,3%	0,2%	0,2%	0,8%	0,1%	0,3%	0,2%	0,3%	*	*
11 Rogaland	0,4%	0,2%	0,3%	0,9%	0,2%	0,4%	0,4%	0,4%	*	*
15 Møre og Romsdal	0,4%	*	0,3%	0,8%	0,1%	0,3%	0,4%	0,3%	*	*
18 Nordland	0,4%	0,4%	0,1%	0,7%	0,3%	0,3%	0,3%	0,3%	*	*
30 Viken	0,3%	0,2%	0,2%	1,0%	0,1%	0,3%	0,3%	0,4%	*	*
34 Innlandet	0,3%	0,3%	0,3%	0,8%	0,1%	0,3%	0,3%	0,4%	*	*
38 Vestfold og Telemark	0,5%	0,3%	0,4%	1,2%	0,2%	0,4%	0,4%	0,4%	*	*
42 Agder	0,5%	0,3%	0,4%	1,0%	0,2%	0,4%	0,5%	0,4%	*	*
46 Vestland	0,4%	0,4%	0,3%	1,0%	0,1%	0,3%	0,3%	0,3%	*	*
50 Trøndelag - Tröndelage	0,4%	0,4%	0,3%	0,9%	0,2%	0,3%	0,4%	0,4%	*	*
54 Troms og Finnmark - Romsa ja Finnmarku	0,4%	0,5%	0,3%	0,8%	0,1%	0,3%	0,3%	0,3%	*	*
Ukjent	0,3%	*	*	0,3%	*	*	0,3%	0,3%	*	*



Søknader om dagpenger. Næring. En måned

Søknader om dagpenger. Antall arbeidsforhold. Kalendermåned august

Rapport oppdatert: 02.09.2021

	I alt	Jordbruk, skogbruk og fiske	Bergverksdrift og utvinning	Industri	Elektrisitet, vann og renovasjon	Bygge- og anleggsvirksomhet	Varehandel, reparasjon av motorvogn	Transport og lagring	Overnattings- og serveringsvirksomhet	Informasjon og kommunikasjon	Finansiell- og forsikringsvirksomhet
Inntil 25 kommuner med flest søknader											
0301 Oslo	1 230	*	*	30	*	74	169	70	125	88	8
1103 Stavanger	255	*	10	11	*	9	38	13	35	8	*
1108 Sandnes	147	*	6	11	*	4	23	11	11	*	*
1149 Karmøy	134	*	6	9	*	5	15	5	6	*	*
1507 Ålesund	154	*	*	20	*	11	15	10	23	*	*
3002 Moss	96	*	*	9	*	9	19	*	*	*	*
3003 Sarpsborg	107	*	*	8	*	*	15	*	11	*	*
3004 Fredrikstad	171	*	*	10	*	13	30	12	15	*	*
3005 Drammen	221	5	*	10	*	18	34	10	17	*	*
3014 Indre Østfold	102	*	*	14	*	7	15	6	8	*	*
3024 Bærum	134	*	*	5	*	10	27	11	7	5	*
3025 Asker	118	*	*	7	*	8	18	7	11	4	*
3030 Lillestrøm	175	*	*	10	*	11	26	7	9	*	*
3033 Ullensaker	121	*	*	7	*	8	17	12	8	*	*
3803 Tønsberg	118	*	*	5	*	6	14	7	12	4	*
3804 Sandefjord	163	*	4	10	*	10	23	13	12	*	*
3805 Larvik	102	*	*	14	*	10	13	*	8	*	*
3806 Porsgrunn	107	*	*	13	*	13	14	7	8	*	*
3807 Skien	141	*	*	14	*	12	19	6	14	*	*
4203 Arendal	121	*	*	8	*	6	21	6	7	*	*
4204 Kristiansand	247	*	*	12	*	10	36	12	20	4	*
4601 Bergen	494	4	12	20	*	29	72	23	56	17	*
5001 Trondheim	375	4	*	20	*	18	52	18	21	7	4
5401 Tromsø	135	5	*	4	*	12	23	9	22	*	*
Ukjent	265	7	10	47	*	52	19	8	33	*	*

	I alt	Omsetning og drift av fast eiendom	Faglig, vitenskapelig og teknisk tjenesteyt	Forretningsmessig tjenesteyting	Off. adm., forsvar, sosialforsikring	Undervisning	Helse- og sosialtjenester	Private tjenester ellers	Ukjent		
Inntil 25 kommuner med flest søknader											
0301 Oslo	1 230	12	75	250	22	86	154	61	*	*	
1103 Stavanger	255	*	13	39	6	22	32	13	*	*	
1108 Sandnes	147	*	8	18	*	10	27	8	*	*	
1149 Karmøy	134	*	*	21	*	13	42	4	*	*	
1507 Ålesund	154	*	*	23	*	11	23	*	*	*	
3002 Moss	96	*	*	16	*	7	21	4	*	*	
3003 Sarpsborg	107	*	*	21	*	10	30	*	*	*	
3004 Fredrikstad	171	*	*	28	*	6	38	8	*	*	
3005 Drammen	221	*	4	52	8	9	34	13	*	*	
3014 Indre Østfold	102	*	4	25	*	*	12	5	*	*	
3024 Bærum	134	*	11	23	*	8	18	*	*	*	
3025 Asker	118	*	7	24	4	5	15	5	*	*	
3030 Lillestrøm	175	*	*	42	*	8	33	12	*	*	
3033 Ullensaker	121	*	6	24	*	5	24	*	*	*	
3803 Tønsberg	118	*	10	19	*	12	21	*	*	*	
3804 Sandefjord	163	*	5	25	5	13	30	6	*	*	
3805 Larvik	102	*	*	16	4	9	20	*	*	*	
3806 Porsgrunn	107	*	*	18	*	4	24	*	*	*	
3807 Skien	141	*	*	21	*	9	37	*	*	*	
4203 Arendal	121	*	*	19	*	7	33	*	*	*	
4204 Kristiansand	247	*	14	33	5	19	61	12	*	*	
4601 Bergen	494	5	26	89	7	40	70	20	*	*	
5001 Trondheim	375	5	19	65	10	39	63	22	4	*	
5401 Tromsø	135	*	8	16	*	9	15	*	*	*	
Ukjent	265	*	*	70	*	*	8	6	*	*	



Søknader om dagpenger. Næring. En måned

Søknader om dagpenger. Andel arbeidsforhold. Kalendermåned august

Rapport oppdatert: 02.09.2021

;

	I alt	Jordbruk, skogbruk og fiske	Bergverksdrift og utvinning	Industri	Elektrisitet-, vann og renovasjon	Bygge- og anleggsvirksomhet	Varehandel, reparasjon av motorvogner	Transport og lagring	Overnattings- og serveringsvirksomhet	Informasjon og kommunikasjon	Finansiell- og forsikringsvirksomhet
Intil 25 kommuner med flest søknader											
0301 Oslo	0,3%	*	*	0,3%	*	0,4%	0,4%	0,4%	0,5%	0,3%	0,1%
1103 Stavanger	0,4%	*	0,1%	0,3%	*	0,3%	0,5%	0,5%	0,8%	0,3%	*
1108 Sandnes	0,4%	*	0,2%	0,3%	*	0,1%	0,4%	0,6%	0,6%	*	*
1149 Karmøy	0,6%	*	0,4%	0,3%	*	0,3%	0,6%	0,4%	0,8%	*	*
1507 Ålesund	0,4%	*	*	0,4%	*	0,4%	0,3%	0,5%	1,4%	*	*
3002 Moss	0,4%	*	*	0,6%	*	0,5%	0,4%	*	*	*	*
3003 Sarpsborg	0,4%	*	*	0,3%	*	*	0,4%	*	1,1%	*	*
3004 Fredrikstad	0,4%	*	*	0,3%	*	0,4%	0,5%	0,9%	0,8%	*	*
3005 Drammen	0,4%	2,4%	*	0,3%	*	0,4%	0,4%	0,4%	0,8%	*	*
3014 Indre Østfold	0,5%	*	*	0,7%	*	0,3%	0,4%	0,6%	1,3%	*	*
3024 Bærum	0,2%	*	*	0,2%	*	0,3%	0,3%	0,5%	0,3%	0,1%	*
3025 Asker	0,2%	*	*	0,3%	*	0,2%	0,2%	0,4%	0,7%	0,1%	*
3030 Lillestrøm	0,4%	*	*	0,5%	*	0,3%	0,3%	0,2%	0,4%	*	*
3033 Ullensaker	0,6%	*	*	0,8%	*	0,4%	0,4%	0,5%	0,5%	*	*
3803 Tønsberg	0,4%	*	*	0,2%	*	0,2%	0,3%	0,6%	1,1%	0,4%	*
3804 Sandefjord	0,5%	*	1,5%	0,3%	*	0,3%	0,4%	0,8%	0,8%	*	*
3805 Larvik	0,4%	*	*	0,6%	*	0,4%	0,3%	*	0,7%	*	*
3806 Porsgrunn	0,6%	*	*	0,6%	*	1,0%	0,5%	1,1%	1,0%	*	*
3807 Skien	0,5%	*	*	0,5%	*	0,6%	0,5%	0,6%	1,4%	*	*
4203 Arendal	0,6%	*	*	0,6%	*	0,3%	0,7%	0,7%	0,7%	*	*
4204 Kristiansand	0,4%	*	*	0,2%	*	0,2%	0,4%	0,5%	0,6%	0,3%	*
4601 Bergen	0,3%	0,4%	0,2%	0,3%	*	0,3%	0,4%	0,4%	0,7%	0,3%	*
5001 Trondheim	0,3%	0,5%	*	0,3%	*	0,2%	0,4%	0,4%	0,4%	0,1%	0,2%
5401 Tromsø	0,3%	0,9%	*	0,2%	*	0,3%	0,4%	0,4%	0,9%	*	*
Ukjent	0,3%	0,1%	0,3%	0,5%	*	0,2%	0,5%	0,1%	0,6%	*	*

	I alt	Omsetning og drift av fast eiendom	Faglig, vitenskapelig og teknisk tjenesteyting	Forretningsmessig tjenesteyting	Off. adm., forsvar, sosialforsikring	Undervisning	Helse- og sosialtjenester	Private tjenester ellers	Ukjent	
Inntil 25 kommuner med flest søknader										
0301 Oslo	0,3%	0,2%	0,2%	0,8%	0,1%	0,3%	0,2%	0,3%	*	*
1103 Stavanger	0,4%	*	0,3%	0,8%	0,2%	0,4%	0,3%	0,4%	*	*
1108 Sandnes	0,4%	*	0,4%	0,7%	*	0,3%	0,4%	0,5%	*	*
1149 Karmøy	0,6%	*	*	1,9%	*	0,9%	0,9%	0,6%	*	*
1507 Ålesund	0,4%	*	*	1,2%	*	0,4%	0,3%	*	*	*
3002 Moss	0,4%	*	*	1,0%	*	0,4%	0,4%	0,4%	*	*
3003 Sarpsborg	0,4%	*	*	1,3%	*	0,5%	0,4%	*	*	*
3004 Fredrikstad	0,4%	*	*	1,1%	*	0,2%	0,3%	0,5%	*	*
3005 Drammen	0,4%	*	0,2%	1,3%	0,3%	0,3%	0,3%	0,6%	*	*
3014 Indre Østfold	0,5%	*	0,6%	1,7%	*	*	0,3%	0,6%	*	*
3024 Bærum	0,2%	*	0,2%	0,6%	*	0,2%	0,2%	*	*	*
3025 Asker	0,2%	*	0,2%	0,8%	0,1%	0,1%	0,2%	0,2%	*	*
3030 Lillestrøm	0,4%	*	*	1,1%	*	0,3%	0,4%	0,7%	*	*
3033 Ullensaker	0,6%	*	0,9%	1,2%	*	0,5%	0,7%	*	*	*
3803 Tønsberg	0,4%	*	0,8%	1,0%	*	0,5%	0,3%	*	*	*
3804 Sandefjord	0,5%	*	0,4%	1,1%	0,4%	0,6%	0,4%	0,5%	*	*
3805 Larvik	0,4%	*	*	1,2%	0,4%	0,5%	0,4%	*	*	*
3806 Porsgrunn	0,6%	*	*	1,6%	*	0,3%	0,6%	*	*	*
3807 Skien	0,5%	*	*	1,3%	*	0,4%	0,5%	*	*	*
4203 Arendal	0,6%	*	*	1,8%	*	0,4%	0,6%	*	*	*
4204 Kristiansand	0,4%	*	0,6%	1,0%	0,2%	0,4%	0,5%	0,4%	*	*
4601 Bergen	0,3%	0,2%	0,3%	0,9%	0,1%	0,3%	0,2%	0,3%	*	*
5001 Trondheim	0,3%	0,3%	0,2%	0,9%	0,2%	0,3%	0,3%	0,4%	*	*
5401 Tromsø	0,3%	*	0,4%	0,7%	*	0,2%	0,1%	*	*	*
Ukjent	0,3%	*	*	0,3%	*	*	0,3%	0,3%	*	*