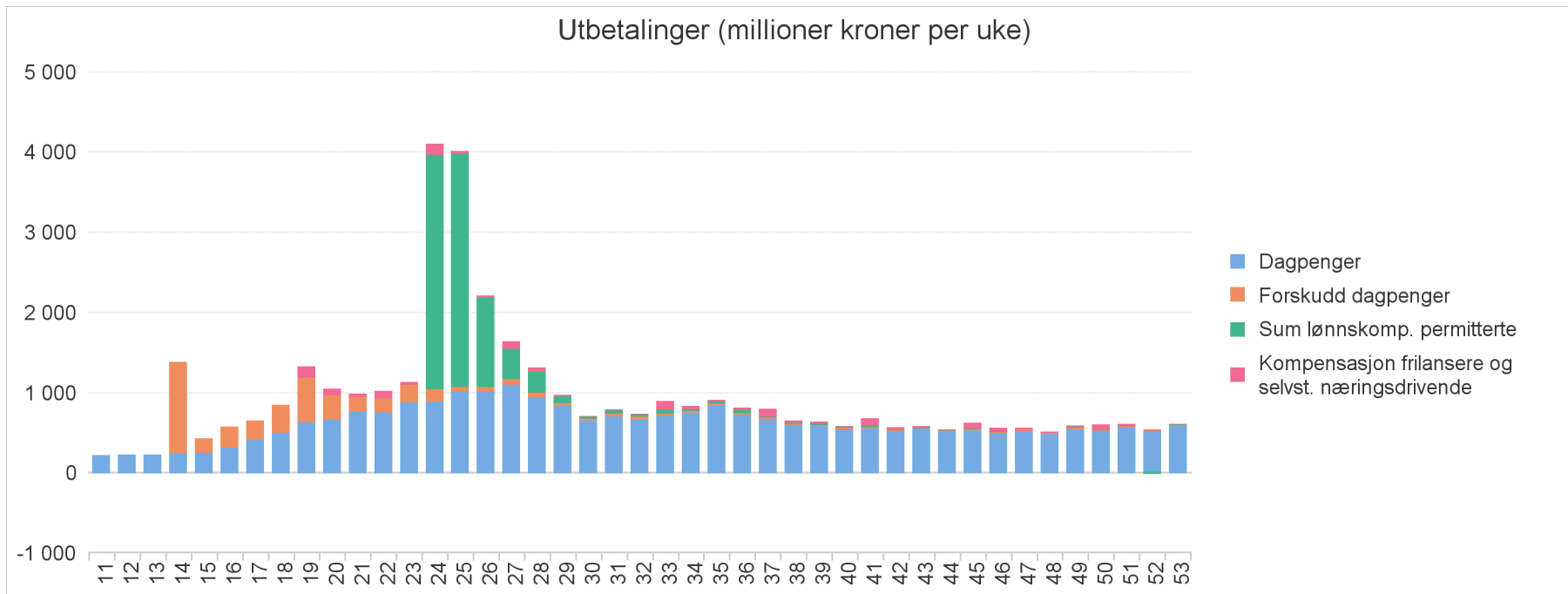
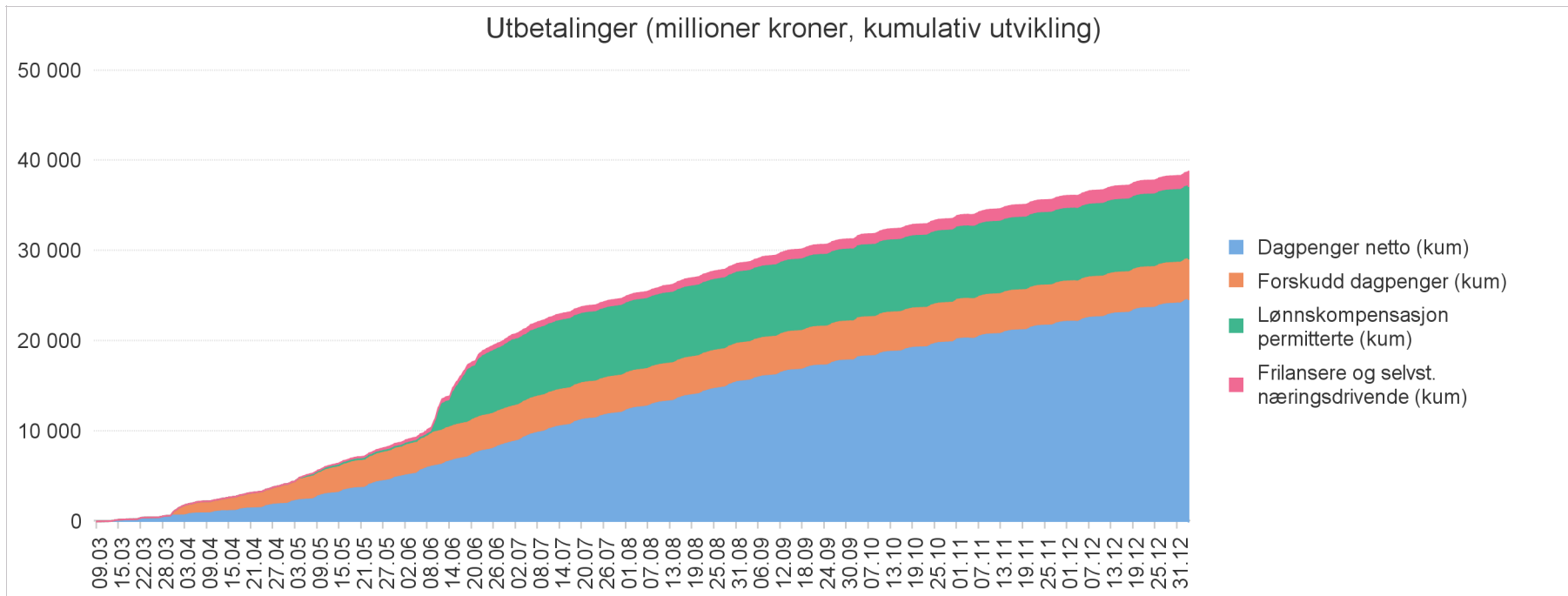
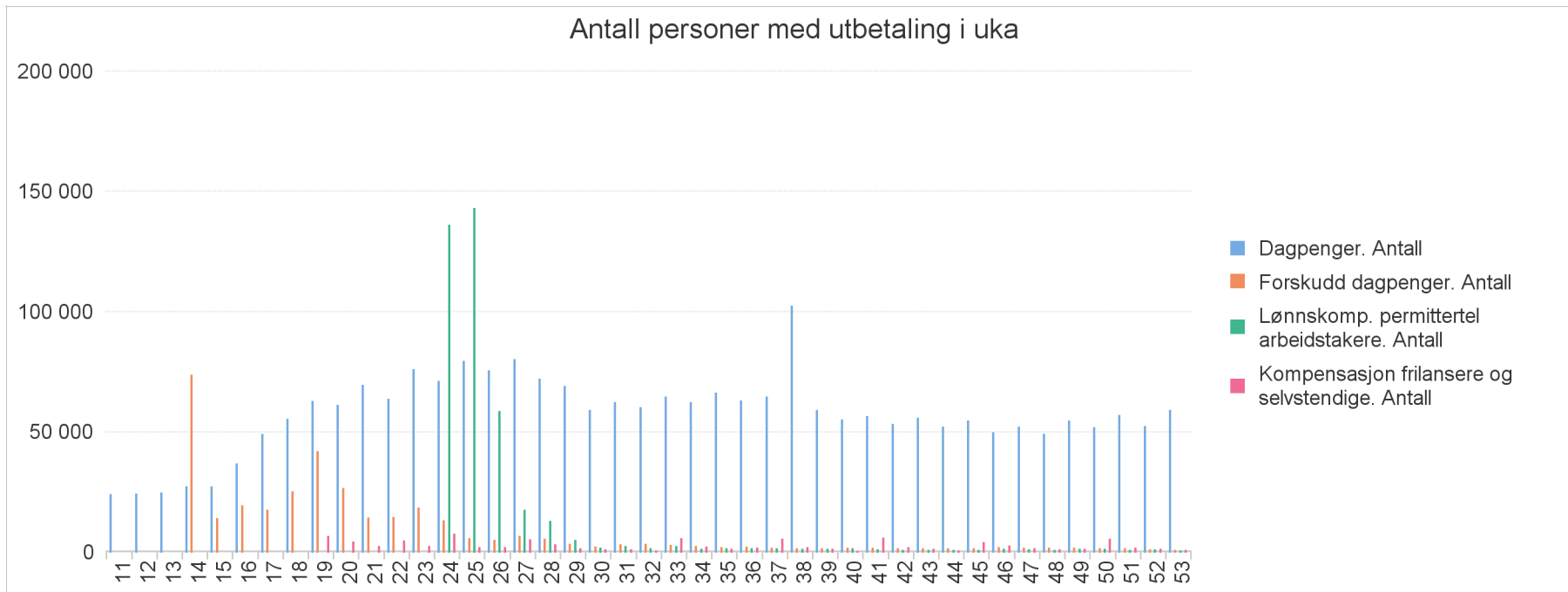


	Forskudd dagpenger	Dagpenger	Sum lønnskomp. permitterte	Sum forskudd, dagpenger, lønnskomp.	Kompensasjon frilansere og selvst. næringsdrivende
I alt uke 11 til 53	4 528	25 713	8 052	37 208	1 557





	Forskudd dagpenger. Antall	Dagpenger. Antall	Lønnskomp. permittertel arbeidstakere. Antall	I alt, dagpenger, forskudd eller lønnskomp. Antall	Kompensasjon frilansere og selvstendige. Antall
I alt uke 11 til 53	196 252	383 238	379 320	525 098	23 795



År Uke	Dagpenger				Lønnskompensasjon permitterte			Sum forskudd, dagpenger, lønnskomp.	Kompensasjon frilansere og selvst. næringsdrivende
	Forskudd dagpenger	Dagpenger	Forskudd trekk	Sum forskudd og dagpenger	Lønnskomp. til permitterte arbeidstakere	Refusjon til arbeidsgiver for lønnskomp.	Sum lønnskomp. permitterte		
I alt uke 11 til 53	4 528	25 713	-1 086	29 156	7 579	472	8 052	37 208	1 557
2020 uke 53	7	582	-6	583	2	0	2	586	8
2020 uke 52	10	507	-10	508	-5	0	-5	502	13
2020 uke 51	15	560	-17	558	4	0	4	563	19
2020 uke 50	16	502	-12	506	6	0	6	512	73
2020 uke 49	19	533	-86	467	11	1	12	479	17
2020 uke 48	18	474	-11	481	0	1	0	481	11
2020 uke 47	18	511	-12	517	4	0	5	522	21
2020 uke 46	20	476	-13	484	10	1	11	495	46
2020 uke 45	15	515	-80	450	7	1	8	458	75
2020 uke 44	15	504	-15	504	6	0	6	510	7
2020 uke 43	13	535	-17	531	9	0	10	541	16
2020 uke 42	14	509	-45	477	8	0	8	486	30
2020 uke 41	16	542	-23	535	17	0	17	552	96
2020 uke 40	18	531	-36	513	19	0	19	531	2
2020 uke 39	15	575	-26	565	19	1	20	584	16
2020 uke 38	15	584	-31	568	16	1	16	585	30
2020 uke 37	16	660	-26	650	17	0	18	668	98
2020 uke 36	22	710	-31	701	22	18	40	741	29
2020 uke 35	22	831	-31	822	19	7	26	848	21

År Uke	Dagpenger				Lønnskompensasjon permitterte			Sum forskudd, dagpenger, lønnskomp.	Kompensasjon frilansere og selvst. næringsdrivende
	Forskudd dagpenger	Dagpenger	Forskudd trekk	Sum forskudd og dagpenger	Lønnskomp. til permitterte arbeidstakere	Refusjon til arbeidsgiver for lønnskomp.	Sum lønnskomp. permitterte		
I alt uke 11 til 53	4 528	25 713	-1 086	29 156	7 579	472	8 052	37 208	1 557
2020 uke 34	27	737	-12	751	20	2	21	773	37
2020 uke 33	31	696	-15	711	45	2	47	758	113
2020 uke 32	39	650	-14	676	25	3	27	703	6
2020 uke 31	38	690	-13	715	37	5	42	757	14
2020 uke 30	24	642	-16	649	22	1	22	672	13
2020 uke 29	38	822	-20	839	75	10	85	924	21
2020 uke 28	59	928	-38	950	225	37	262	1 211	53
2020 uke 27	73	1 086	-73	1 086	328	50	378	1 464	93
2020 uke 26	54	1 004	-134	923	1 026	89	1 115	2 038	27
2020 uke 25	65	998	-92	971	2 749	158	2 907	3 878	31
2020 uke 24	151	881	-18	1 015	2 838	86	2 924	3 939	133
2020 uke 23	222	863	-1	1 083		0	0	1 083	40
2020 uke 22	178	743	-2	919				919	90
2020 uke 21	183	750	-76	856				856	43
2020 uke 20	309	649	-24	935				935	79
2020 uke 19	555	625	-7	1 172				1 172	139
2020 uke 18	345	489	-1	834				834	
2020 uke 17	244	398	-1	641				641	
2020 uke 16	266	299	0	565				565	
2020 uke 15	186	237	0	423				423	
2020 uke 14	1 137	235		1 372				1 372	
2020 uke 13		216		216				216	

År Uke	Dagpenger				Lønnskompensasjon permitterte			Sum forskudd, dagpenger, lønnskomp.	Kompensasjon frilansere og selvst. næringsdrivende
	Forskudd dagpenger	Dagpenger	Forskudd trekk	Sum forskudd og dagpenger	Lønnskomp. til permitterte arbeidstakere	Refusjon til arbeidsgiver for lønnskomp.	Sum lønnskomp. permitterte		
I alt uke 11 til 53	4 528	25 713	-1 086	29 156	7 579	472	8 052	37 208	1 557
2020 uke 12		220		220				220	
2020 uke 11		214		214				214	

	Dagpenger				
	Forskudd dagpenger. Antall	Dagpenger. Antall	Lønnskomp. permittert arbeidstakere. Antall	I alt, dagpenger, forskudd eller lønnskomp. Antall	Kompensasjon frilansere og selvstendige. Antall
I alt uke 11 til 53	196 252	383 238	379 320	525 098	23 795
2020 uke 53	496	58 630	311	59 343	569
2020 uke 52	769	51 937	797	52 964	1 018
2020 uke 51	1 171	56 635	550	58 105	1 433
2020 uke 50	1 228	51 476	850	53 335	5 106
2020 uke 49	1 492	54 376	925	56 514	1 045
2020 uke 48	1 486	48 707	591	50 447	648
2020 uke 47	1 408	51 770	755	53 712	1 165
2020 uke 46	1 707	49 327	1 048	51 826	2 440
2020 uke 45	1 199	54 344	471	55 828	3 781
2020 uke 44	1 277	51 852	545	53 463	359
2020 uke 43	1 082	55 491	582	56 958	844
2020 uke 42	1 185	52 907	489	54 385	1 620
2020 uke 41	1 403	56 239	834	58 114	5 519
2020 uke 40	1 479	54 655	1 108	56 879	98
2020 uke 39	1 302	58 800	941	60 735	944
2020 uke 38	1 304	102 161	961	104 021	1 716
2020 uke 37	1 391	64 333	1 169	66 566	5 146
2020 uke 36	1 827	62 621	1 292	65 312	1 459
2020 uke 35	1 688	65 959	1 284	68 541	1 054
2020 uke 34	2 203	61 859	1 071	64 715	1 858

	Dagpenger				
	Forskudd dagpenger. Antall	Dagpenger. Antall	Lønnskomp. permittert arbeidstakere. Antall	I alt, dagpenger, forskudd eller lønnskomp. Antall	Kompensasjon frilansere og selvstendige. Antall
I alt uke 11 til 53	196 252	383 238	379 320	525 098	23 795
2020 uke 33	2 475	64 286	2 009	68 331	5 273
2020 uke 32	3 096	59 779	1 296	63 728	347
2020 uke 31	2 911	61 998	2 088	66 527	777
2020 uke 30	1 917	58 809	1 373	61 841	757
2020 uke 29	3 081	68 691	4 579	75 627	1 220
2020 uke 28	5 017	71 708	12 608	87 428	2 838
2020 uke 27	6 198	79 834	17 141	100 046	4 821
2020 uke 26	4 698	75 236	58 141	131 344	1 619
2020 uke 25	5 407	78 987	142 671	207 327	1 720
2020 uke 24	12 844	70 767	135 604	198 539	7 137
2020 uke 23	18 038	75 738	*	92 413	2 114
2020 uke 22	14 081	63 322	*	76 511	4 382
2020 uke 21	13 858	69 095	*	82 308	2 102
2020 uke 20	26 284	60 667	*	84 853	3 965
2020 uke 19	41 523	62 337	*	101 575	6 232
2020 uke 18	24 745	54 970	*	78 988	*
2020 uke 17	17 268	48 676	*	65 523	*
2020 uke 16	19 084	36 346	*	55 156	*
2020 uke 15	13 748	26 908	*	40 479	*
2020 uke 14	73 372	27 028	*	99 473	*
2020 uke 13	*	24 278	*	24 278	*
2020 uke 12	*	23 961	*	23 961	*

	Dagpenger				
	Forskudd dagpenger. Antall	Dagpenger. Antall	Lønnskomp. permittert arbeidstakere. Antall	I alt, dagpenger, forskudd eller lønnskomp. Antall	Kompensasjon frilansere og selvstendige. Antall
I alt uke 11 til 53	196 252	383 238	379 320	525 098	23 795
2020 uke 11	*	23 742	*	23 742	*

Innhold i rapporten

Utbetalinge av dagpenger og dagpengerelaterte ytelser til arbeidssøkere i 2020 i forbindelse med koronakrisen.

Tellebegreper

- Beløp

Fordelingsvariabler

Type ytelse basert på konto

Dato utbetaling er postert hos NAV. Typisk samme dag eller dagen før utbetaling

Kilde

NAV (utbetalingsreskontro og saksbehandlingssystem)

Oppdatering/statistikkperiode

Ukentlig oppdatering. Tall per dag

Kontakt

Mediahenvendelser: Presse@nav.no. Spørsmål om statistikken: nav.statistikk@nav.no eller steinar.folkvord@nav.no