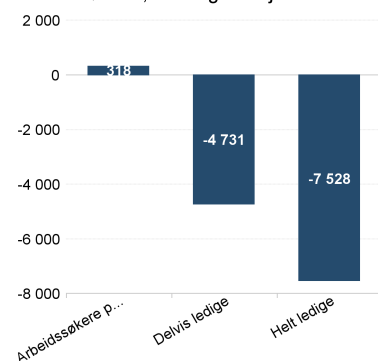
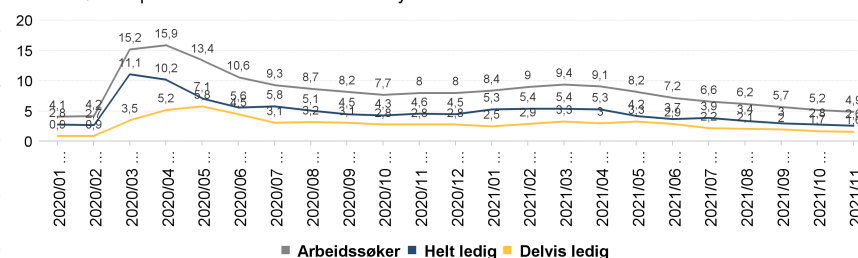


Arbeidssøkere, endring fra i fjor. Antall



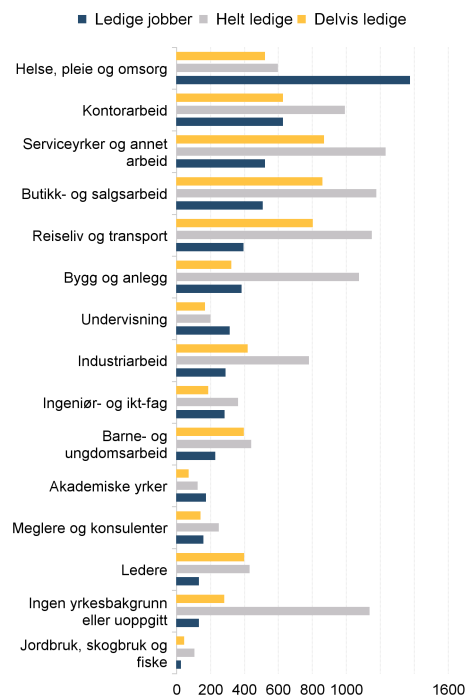
Arbeidssøkere per måned. Andel av arbeidsstyrken



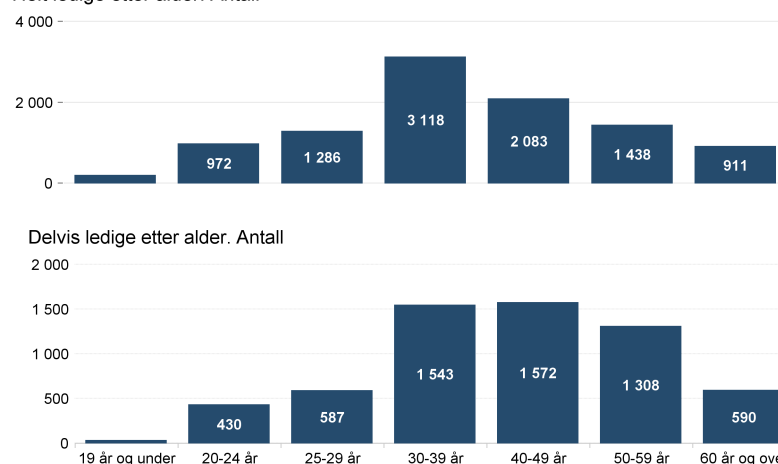
Om statistikken

Informasjonsarket viser status og utvikling for arbeidssøkerne i november 2021. Antall personer færre enn 4 vises ikke i denne oversikten av hensyn til personvern. Det er dessuten brudd i statistikk over antall arbeidsledige fra og med november 2018 pga ny registreringsmetode. Mer om statistikken finner du på nav.no ved å følge lenkene under relatert informasjon på siden 'Hovedtall om arbeidsmarkedet'.

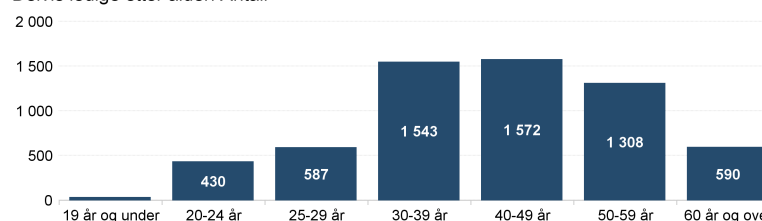
Helt og delvis ledige personer og helt ledige jobber. Antall



Helt ledige etter alder. Antall



Delvis ledige etter alder. Antall



Fakta om arbeidsledigheten, arbeidssøkere og helt ledige

Antall helt ledige personer var 10 004 i november, mens antallet arbeidssøkere var 18 905. Antallet delvis ledige personer var 6 061. Arbeidssøkerne er summen helt ledige, delvis ledige og arbeidssøkere som deltar på tiltak.

I november var helt ledige som andel av arbeidsstyrken 2,6 prosent.

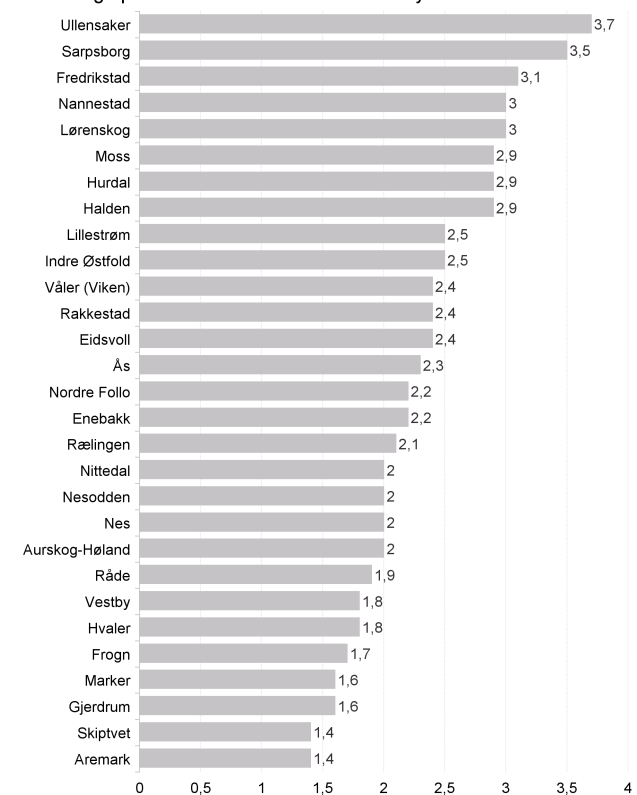
Det var 4 511 ledige kvinner og 5 493 ledige menn. Andelen helt ledige under 30 år av alle ledige var 24,5.

I november var andel langtidslidige av alle ledige 44,7 prosent.

Det var til sammen 5 498 ledige stillinger.

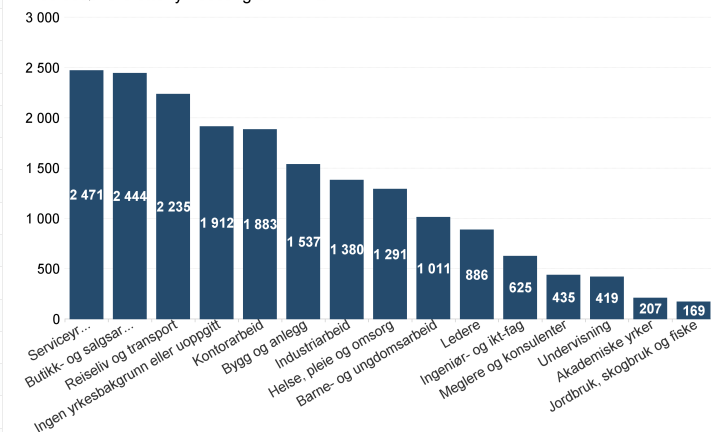
// NAV Øst-Viken

Helt ledige per kommune. Andel av arbeidsstyrken



Arbeidssøkere	Helt ledige	Endring helt ledige fra i fjor	Helt ledige som andel av arbeidsstyrken	Andel arbeidssøkere	Andel langtidsledige av alle ledige	Antall langtidsledige	Delvis ledige	Ledige jobber	Antall kvinner	Antall menn	
3001 Halden	795	418	-218	2,9	5,5	43,3	181	243	215	178	240
3002 Moss	1 275	690	-321	2,9	5,3	43,6	301	402	325	287	403
3003 Sarpsborg	1 750	953	-313	3,5	6,5	45,5	434	499	528	428	525
3004 Fredrikstad	2 361	1 236	-651	3,1	5,9	41,3	510	676	487	574	662
3011 Hvaler	92	40	-31	1,8	4,2	22,5	9	33	3	19	21
3012 Aremark	15	9	***	1,4	2,3	44,4	4	5	2	5	4
3013 Marker	49	28	-16	1,6	2,9	53,6	15	10	11	9	19
3014 Indre Østfold	1 104	572	-313	2,5	4,9	45,6	261	391	211	249	323
3015 Skiptvet	56	28	-13	1,4	2,9	53,6	15	21	12	11	17
3016 Rakkestad	214	99	-86	2,4	5,1	35,4	35	81	47	37	62
3017 Råde	146	72	-67	1,9	3,9	43,1	31	57	33	35	37
3018 Våler (Viken)	132	73	-33	2,4	4,3	34,2	25	49	24	35	38
3019 Vestby	353	168	-127	1,8	3,8	33,9	57	119	268	66	102
3020 Nordre Follo	1 282	677	-525	2,2	4,2	49	332	396	510	291	386
3021 Ås	426	250	-145	2,3	3,9	50,4	126	121	206	119	131
3022 Frogn	291	137	-128	1,7	3,5	48,2	66	104	46	53	84
3023 Nesodden	379	207	-162	2	3,7	54,1	112	133	85	77	130
3026 Aurskog-Høland	368	180	-126	2	4,1	46,1	83	129	74	104	76
3027 Rælingen	430	216	-237	2,1	4,2	50,5	109	149	33	93	123
3028 Enebakk	246	128	-112	2,2	4,2	32,8	42	65	21	60	68
3029 Lørenskog	1 171	677	-473	3	5,2	50,7	343	330	604	307	370
3030 Lillestrøm	2 201	1 173	-1 007	2,5	4,7	44,8	525	722	805	526	647
3031 Nittedal	468	263	-170	2	3,6	49,8	131	147	155	110	153
3032 Gjerdrum	137	60	-79	1,6	3,6	38,3	23	61	17	31	29
3033 Ullensaker	1 514	814	-1 033	3,7	7	44,8	365	530	539	416	398
3034 Nes	479	240	-265	2	3,9	37,5	90	181	86	117	123
3035 Eidsvoll	653	320	-477	2,4	4,9	40,9	131	217	63	147	173
3036 Nannestad	442	236	-356	3	5,6	42,4	100	163	71	108	128
3037 Hurdal	76	40	-43	2,9	5,4	45	18	27	17	19	21
Øst-Viken	18 905	10 004	-7 528	2,6	4,9	44,7	4 474	6 061	5 498	4 511	5 493

Arbeidssøkere etter yrkesbakgrunn. Antall



Nye ledige personer etter yrkesbakgrunn. Antall

