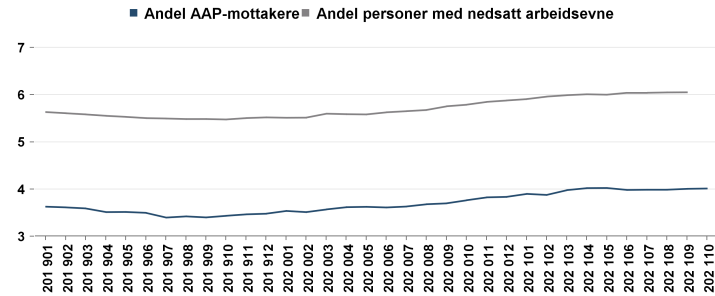
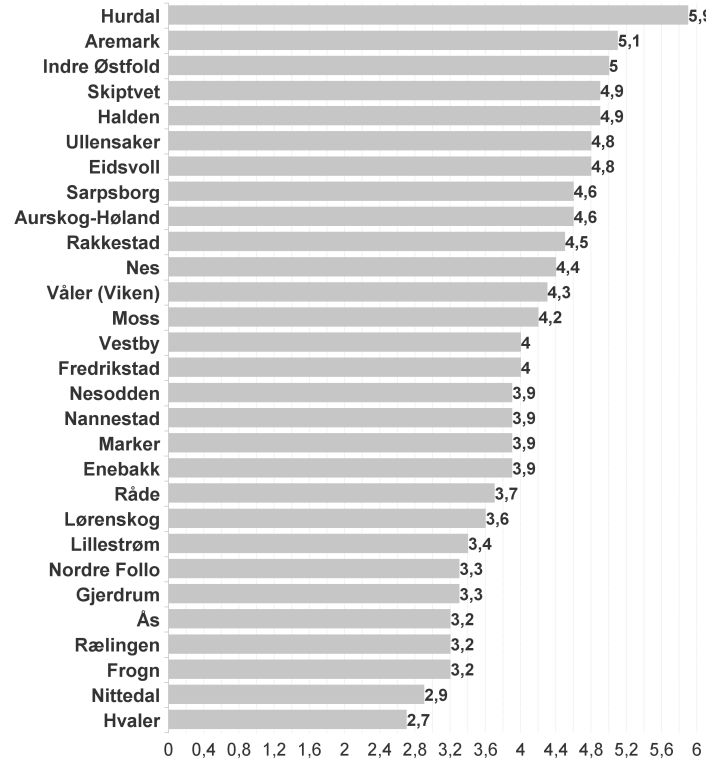


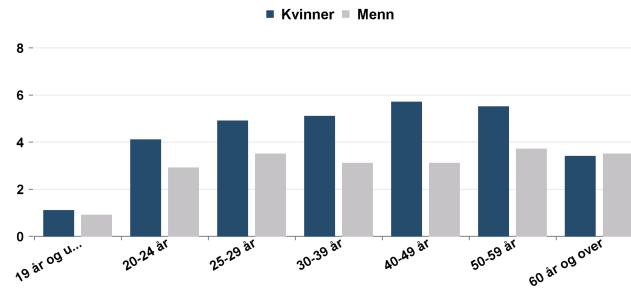
AAP-mottakere og personer med nedsatt arbeidsevne som andel av befolkningen. Tidsserie



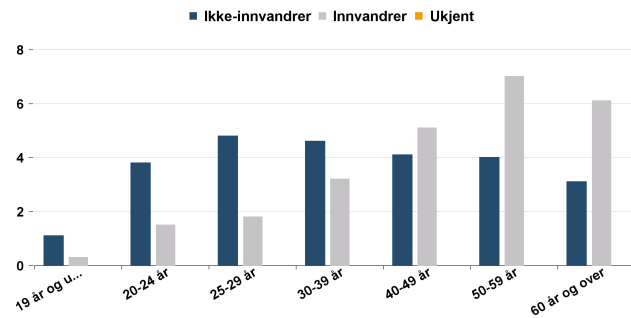
Mottakere av AAP. Andel av befolkningen mellom 18 og 67 år



Antall AAP-mottakere: kjønn og alder



Antall AAP-mottakere: innvandrersstatus og alder



Fakta om mottakerne av arbeidsavklaringspenger i Øst-Viken

Antall mottakere av arbeidsavklaringspenger var 19 237 stykker i oktober. Det tilsvarer 4 prosent av befolkningen i alderen 18 til 66 år. Antallet personer med nedsatt arbeidsevne var . Det er prosent av befolkningen mellom 18 og 66 år.

Det er 1 499 flere AAP-mottakere sammenlignet med i fjor.

Det er en endring på 8,45 prosent. I løpet av oktober ble 678 nye personer mottakere av AAP i Øst-Viken.

Det var også 622 personer som ikke lenger mottar AAP.

11 372 AAP-mottakere var kvinner og 7 865 var menn. Andelen AAP-mottakere under 30 år var 17,77

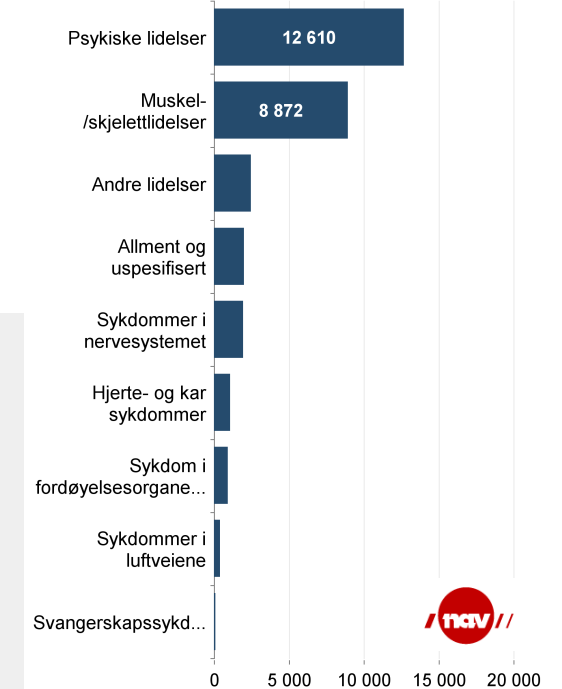
6 977 har vært AAP-mottakere i mer enn 2 år. Det er 36,27 prosent.

// NAV Øst-Viken

Om statistikken

Informasjonsarket viser status og utvikling for mottakere av AAP og personer med status 'Nedsatt arbeidsevne'. Alle som har mottatt arbeidsavklaringspenger i løpet av måneden regnes som mottakere av AAP. Personer med nedsatt arbeidsevne er summen av personer som i perioden har AAP i tillegg til personer som ikke mottar AAP, men som har status som personer med nedsatt arbeidsevne. Personer som ikke mottar AAP, men som har nedsatt arbeidsevne, kan motta andre stønader. Personer med innvandrerbakgrunn er personer som er født i utlandet av to utenlandsfødte foreldre, og som er registrert bosatt i Norge. Antall AAP-mottakere fordelt på diagnose tilbys kun for offisiell fylkesinndeling inntil videre. Antall færre enn fire vises som 0 i denne oversikten av hensyn til personvern. Mer om statistikken finner du på nav.no ved å følge lenkene under relatert informasjon på siden 'Mottakere av arbeidsavklaringspenger (AAP)'.

Antall AAP-mottakere fordelt på diagnose. Viken samlet



	Antall AAP mottakere	Antall AAP mottakere i fjor	Andel av befolkningen (18-66)	Andel av befolkningen (18-66) i fjor	Endring i antall AAP-mottakere fra samme måned i fjor	Pst endring fra i fjor
3001 Halden	955	918	4,9	4,7	37	4
3002 Moss	1 302	1 231	4,2	4	71	5,8
3003 Sarpsborg	1 669	1 569	4,6	4,4	100	6,4
3004 Fredrikstad	2 101	1 968	4	3,8	133	6,8
3011 Hvaler	74	75	2,7	2,7	***	-1,3
3012 Aremark	41	38	5,1	4,6	***	7,9
3013 Marker	83	82	3,9	3,8	***	1,2
3014 Indre Østfold	1 408	1 219	5	4,3	189	15,5
3015 Skiptvet	116	93	4,9	3,9	23	24,7
3016 Rakkestad	228	197	4,5	3,9	31	15,7
3017 Råde	174	166	3,7	3,6	8	4,8
3018 Våler (Viken)	159	150	4,3	4,1	9	6
3019 Vestby	454	449	4	4,1	5	1,1
3020 Nordre Follo	1 246	1 200	3,3	3,3	46	3,8
3021 Ås	431	389	3,2	2,9	42	10,8
3022 Frogn	320	319	3,2	3,3	***	0,3
3023 Nesodden	478	444	3,9	3,6	34	7,7
3026 Aurskog-Høland	502	464	4,6	4,3	38	8,2
3027 Rælingen	396	348	3,2	2,9	48	13,8
3028 Enebakk	272	251	3,9	3,6	21	8,4
3029 Lørenskog	1 037	909	3,6	3,3	128	14,1
3030 Lillestrøm	1 959	1 760	3,4	3,2	199	11,3
3031 Nittedal	455	404	2,9	2,6	51	12,6
3032 Gjerdrum	147	138	3,3	3,1	9	6,5
3033 Ullensaker	1 276	1 090	4,8	4,2	186	17,1
3034 Nes	664	673	4,4	4,5	-9	-1,3
3035 Eidsvoll	804	763	4,8	4,7	41	5,4
3036 Nannestad	384	333	3,9	3,5	51	15,3
3037 Hurdal	102	98	5,9	5,7	4	4,1
Øst-Viken	19 237	17 738	4	3,8	1 499	8,5

Nedsatt arbeidsevne forrige måned	Antall AAP mottakere forrige måned	Andel AAP-mottakere forrige måned
1 474	941	4,8
2 115	1 317	4,2
2 776	1 661	4,6
3 676	2 093	4
151	77	2,8
59	42	5,1
128	84	3,9
2 077	1 373	4,9
159	114	4,8
313	225	4,4
238	178	3,8
250	155	4,2
617	452	4
1 822	1 245	3,3
587	427	3,2
468	308	3,1
615	482	3,9
687	509	4,6
540	399	3,3
367	276	3,9
1 575	1 040	3,7
2 822	1 929	3,4
823	454	2,9
204	148	3,4
1 678	1 272	4,8
915	670	4,4
1 142	805	4,8
528	383	3,9
140	106	6,1
28 946	19 165	4

Færre enn 2 år på AAP	Mer enn 2 år på AAP
547	408
848	454
1 019	650
1 301	800
35	39
24	17
53	30
929	479
81	35
146	82
108	66
95	64
301	153
826	420
258	173
203	117
312	166
299	203
262	134
174	98
650	387
1 337	622
304	151
90	57
822	454
391	273
554	250
228	156
63	39
12 260	6 977

Hovedtall om mottakere av arbeidsavklaringspenger for personer under 30 år i Øst-Viken

	Antall AAP mottakere	Andel av befolkningen (18-29)
3001 Halden	172	3,9
3002 Moss	233	3,5
3003 Sarpsborg	285	3,4
3004 Fredrikstad	469	3,9
3011 Hvaler	6	1,3
3012 Aremark	9	5,3
3013 Marker	18	4,3
3014 Indre Østfold	285	4,8
3015 Skiptvet	25	4,8
3016 Rakkestad	44	3,9
3017 Råde	32	3,5
3018 Våler (Viken)	20	3
3019 Vestby	75	3,4
3020 Nordre Follo	194	2,6
3021 Ås	87	2,2
3022 Frogn	68	3,5
3023 Nesodden	64	3
3026 Aurskog-Høland	87	4
3027 Rælingen	51	2
3028 Enebakk	39	2,9
3029 Lørenskog	163	2,4
3030 Lillestrøm	352	2,8
3031 Nittedal	60	2
3032 Gjerdrum	26	3
3033 Ullensaker	222	3,6
3034 Nes	126	4,1
3035 Eidsvoll	134	3,8
3036 Nannestad	55	2,6
3037 Hurdal	18	5,5
Øst-Viken	3 419	3,3