



NAV ØST-VIKEN//PRESSEMELDING

PUBLISERT 29. FEBRUAR 2024

Sykefraværet i Østfold øker

Det legemeldte sykefraværet i Østfold var 7 prosent i fjerde kvartal.¹ Dette er 0,4 prosentpoeng høyere enn samme kvartal i 2022.

Sykefraværet i Østfold har økt i samme takt som i Norge ellers. Det nasjonale sykefraværet i 4. kvartal 2023 var 6 prosent.

Se kommuneoversikten lenger ned i pressemeldinga.

– Vi skal langt tilbake i tid for å finne et tilsvarende høyt sykefravær i fjerde kvartal. Sykefraværet har vært generelt høyt siden pandemien uten at vi kjenner årsaken til dette. Sykefraværet er høyest for kvinner og i helsesektoren, men sykefraværet øker mest innen bygg og anlegg, reiseliv og transport, samt innen varehandelen. Dette er næringer som har opplevd økonomiske nedgangstider det siste året sier Jon Stanley Fredriksen, avdelingsdirektør i NAV Arbeidslivssenter Øst-Viken.

– Høy sysselsetting er grunnlaget for å opprettholde et bærekraftig velferdssamfunn, og arbeidskraften er vår viktigste ressurs. I et hardt presset arbeidsliv er det spesielt viktig å redusere sykefravær og frafall, og inkludere flere av de som i dag står uten arbeid. Vi i NAV kan bistå virksomhetene i dette viktige arbeidet, men det må felles innsats til fra partene på den enkelte arbeidsplass for å lykkes, sier Fredriksen.

Våler har høyest sykefravær

Våler kommune hadde det høyeste sykefraværet i Østfold med 8,7 prosent, etterfulgt av Skiptvet kommune med 7,6 prosent. Aremark har den laveste sykefraværsandelen med 4,9 prosent, som er en nedgang på 1,3 prosentpoeng fra i fjor. Deretter følger Halden med 6,4 prosent.

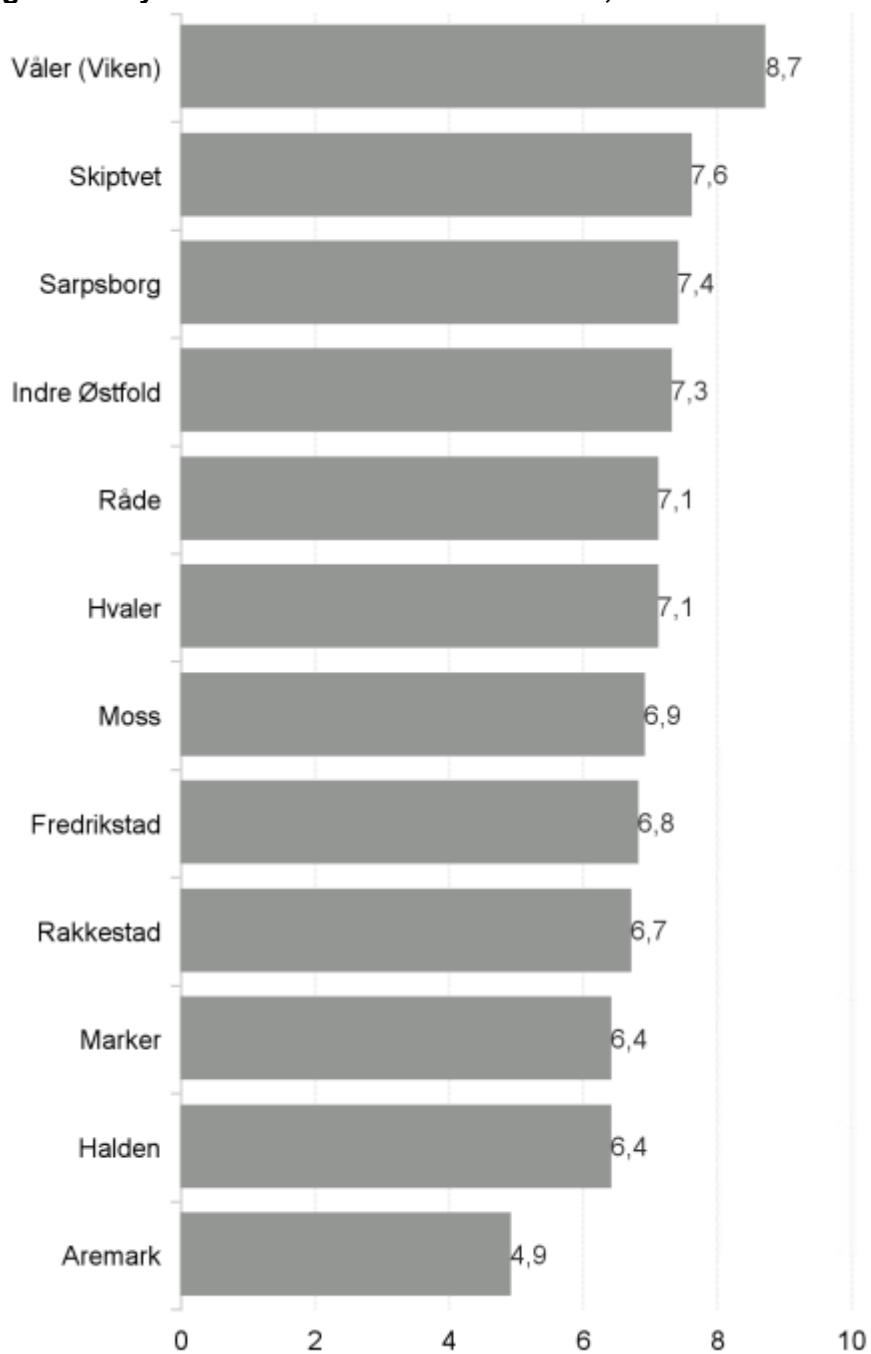
Nøkkeltall

- I Østfold var sykefraværet for kvinner 8,8 prosent i 4. kvartal 2023 for menn var det 5,6 prosent
- Innen helse- og sosialtjenester i Østfold var sykefraværet på 9,5 prosent i 4. kvartal 2023.
- Sykefraværet for dem under 30 år i Østfold var 5,5 prosent i 4. kvartal 2023

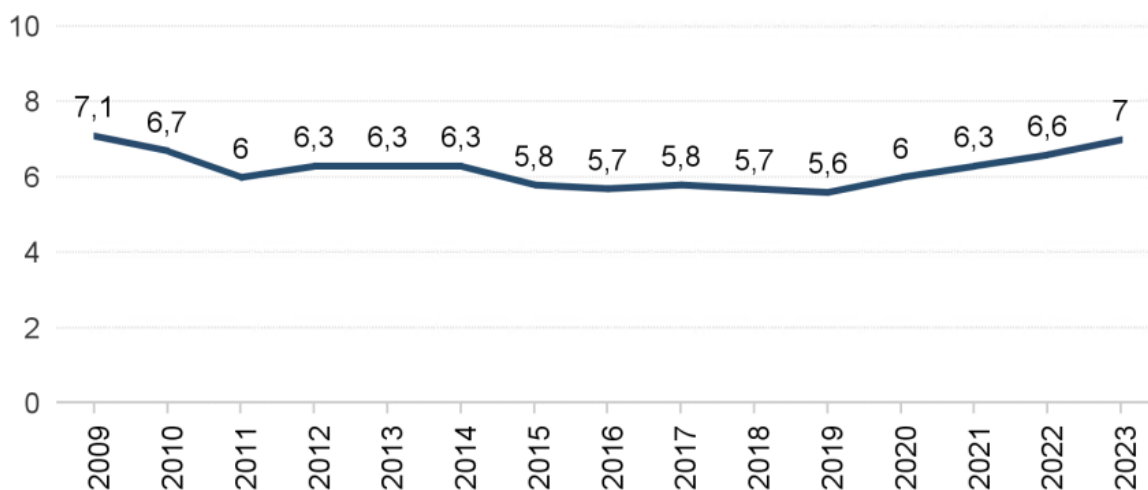
¹ Sykefraværsprosenten angir andel tapte dagsverk av alle avtalte dagsverk.

- Tallene i denne pressemeldingen gjelder legemeldt sykefravær, og ikke det egenmeldte fraværet.
- Sykefraværet er sesongavhengig, og generelt høyere på vinteren, i første og fjerde kvartal. Vi sammenligner derfor samme perioder av året.

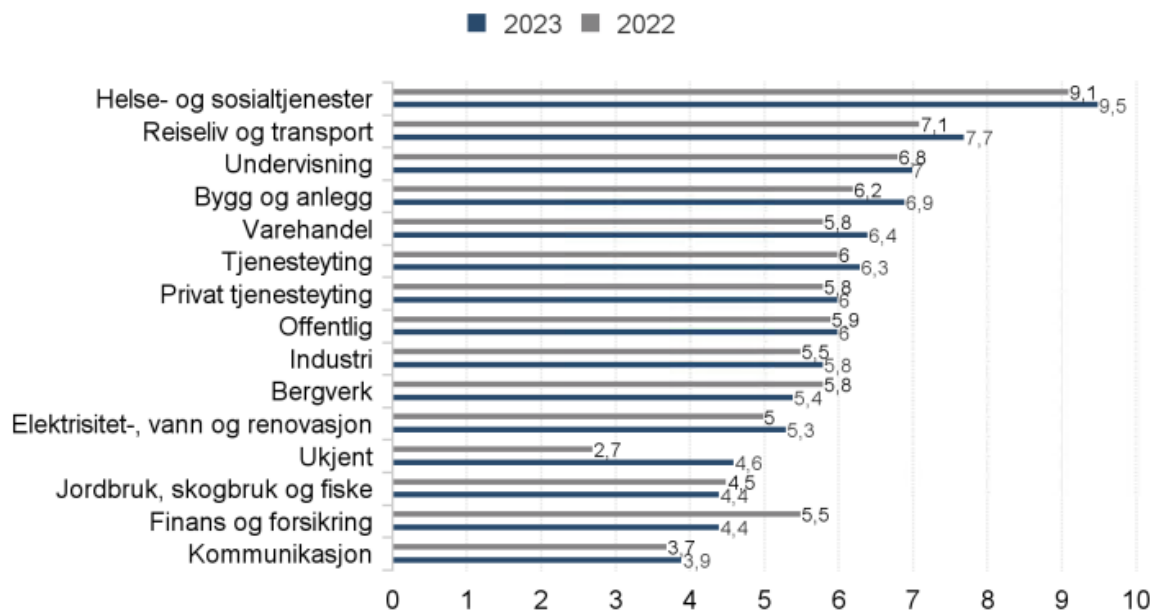
Legemeldt sykefravær i kommunene i Østfold, 4. kvartal 2023



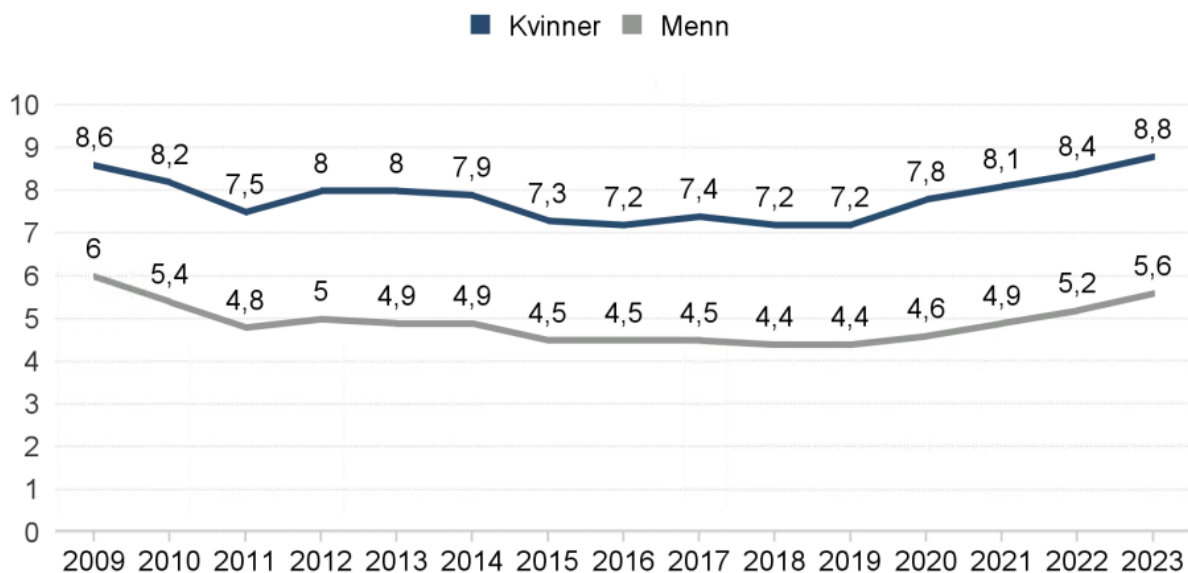
Sykefravær 4. kvartal 2009–2023, Østfold



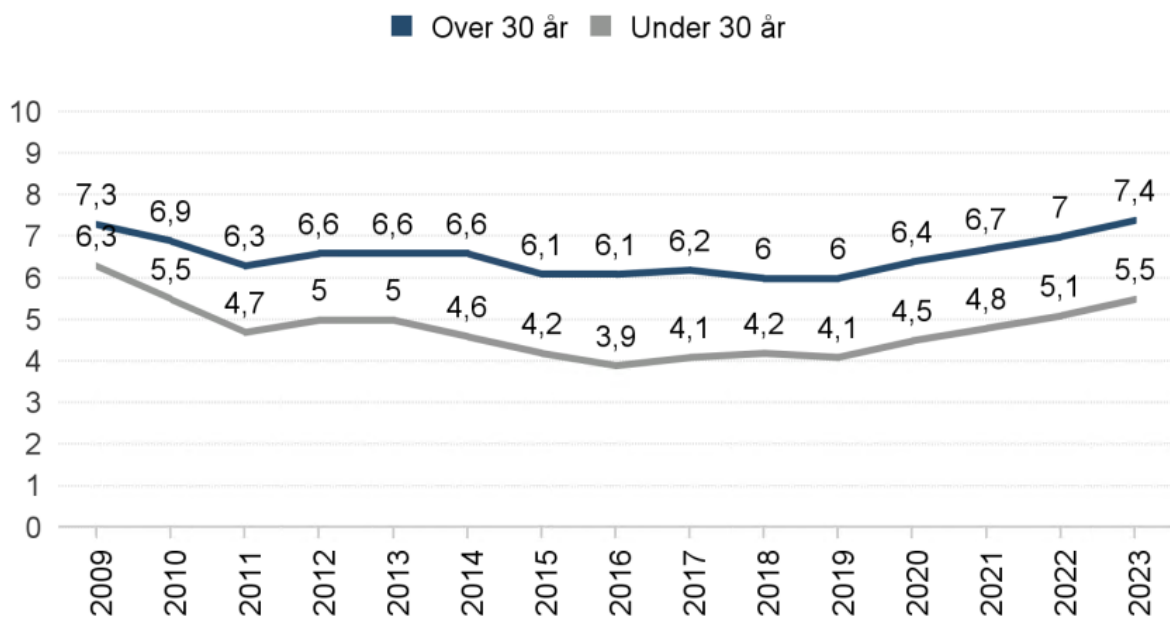
Legemeldt sykefravær 4. kvartal 2022 og 2023, etter næring



Sykefravær 4. kvartal 2009–2023, etter kjønn



Legemeldt sykefravær, 4. kvartal 2009–2023, over og under 30 år



Legemeldt sykefravær, 4. kvartal 2023, per kommune

Kommune	Sykefraværprosent	Tapte Dagsverk	Avtalte Dagsverk	Over 30 år	Under 30 år	Kvinner	Menn
3101 Halden	6,4	46 210	726 497	6,6	5,4	8,1	5
3103 Moss	6,9	88 473	1276 712	7,2	5,5	8,8	5,4
3105 Sarpsborg	7,4	106 358	1434 074	7,7	6,1	9,1	6
3107 Fredrikstad	6,8	138 991	2040 878	7,2	5	8,4	5,5
3110 Hvaler	7,1	7 436	104 406	7,2	6,7	8,7	5,8
3112 Råde	7,1	13 742	194 609	7,4	5,3	9	5,5
3114 Våler (Viken)	8,7	14 225	163 604	9,1	6,7	11,3	6,6
3116 Skiptvet	7,6	7 271	95 557	7,7	7,1	10	5,8
3118 Indre Østfold	7,3	84 354	1154 106	7,7	5,6	9,1	5,9
3120 Rakkestad	6,7	13 268	199 358	7	5,1	8,6	5,2
3122 Marker	6,4	5 053	78 811	7,1	3,6	7,7	5,3
3124 Aremark	4,9	1 465	29 827	4,9	4,9	5,8	4,2
Østfold	7	526 845	7498 439	7,4	5,5	8,8	5,6

For mer informasjon, kontakt kommunikasjonsrådgivere

- Anders Monge Finslo på e-post anders.monge.finslo@nav.no eller telefon 917 58 996 eller
- Ole Kristian Grønneng på epost ole.kristian.gronneng@nav.no eller telefon 944 97 901