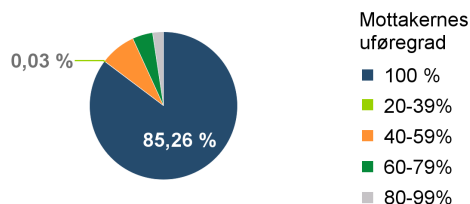


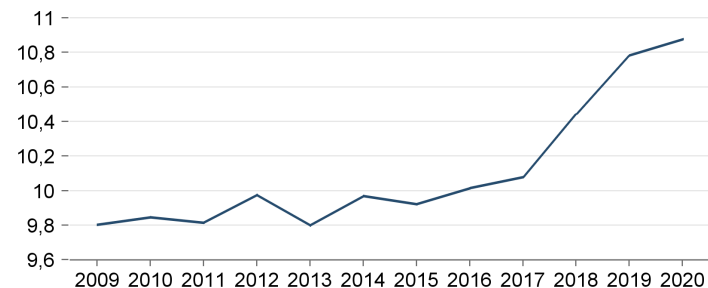
Hovedtall om mottakere av uføretrygd for Øst-Viken

Per 30.juni 2020

Mottakere av uføretrygd etter uføregrad. Andel av alle



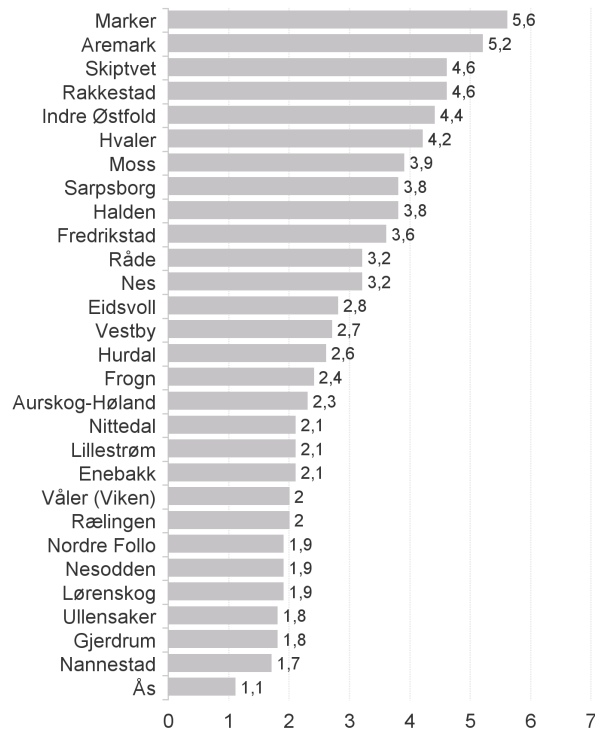
Prosent mottakere av uføretrygd, 18-67 år. Tidsserie



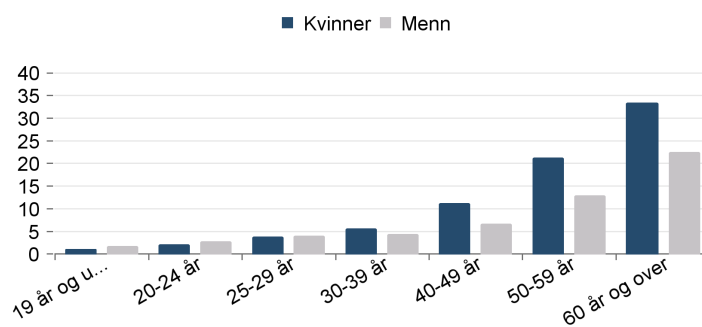
Om statistikken

Statistikken omfatter personer i alderen 18-66 år som mottar uføretrygd den aktuelle måneden. Når vi beregner andel av befolkningen teller vi 11/12 av 18-åringene og 1/12 av 67-åringene. Dette skyldes at en person ikke kan bli uføretrygdet før måneden etter fylte 18 år, og blir alderspensjonist senest måneden etter fylte 67 år. Antall færre enn fire vises som 0 i denne oversikten av hensyn til personvern. Mer om statistikken finner du på nav.no ved å følge lenkene under relatert informasjon på siden 'Uføretrygd'.

Prosent mottakere av uføretrygd under 30 år



Andel mottakere av uføretrygd fordelt på kjønn og alder (18-67 år)



Fakta om mottakerne av uføretrygd

Antall mottakere av uføretrygd var 51 043 personer per 30.juni. Det tilsvarer 10,9 prosent av befolkningen mellom 18 og 67 år i Øst-Viken

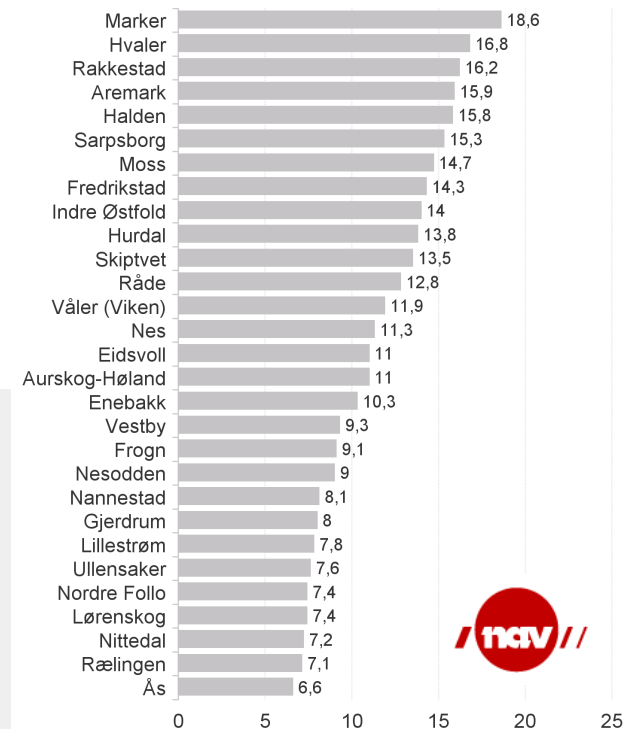
Antall mottakere av uføretrygd har økt med 830 sammenlignet med samme periode i fjor. Det er en endring på 1,7%.

I 2. kvartal ble det 1 066 nye mottakere av uføretrygd, og 877 som ikke lenger mottar uføretrygd

Det var 30 361 uføretrygdde kvinner og 20 682 uføretrygdde menn i Øst-Viken

Det var 2 875 personer under 30 år som mottok uføretrygd. Det betyr at det er 2,8 prosent uføretrygdde under 30 år

Andel mottakere av uføretrygd av befolkningen (18-67 år)



Hovedtall om mottakere av uføretrygd for Øst-Viken

Kommune	Antall uføretrygdede				Andel av befolkningen mellom 18-67 år				Antall uføretrygdede under 30 år				Andel uføretrygdede under 30 år				Kjønn	
	2020	2 019	2 018	2 017	2020	2 019	2 018	2 017	2020	2 019	2 018	2 017	2020	2 019	2 018	2 017	Kvinner	Menn
3001 Halden	3 066	3 041	2 946	2 769	15,8	15,6	15,2	14,3	170	167	159	149	3,8	3,6	3,4	3,2	1 765	1 301
3002 Moss	4 525	4 466	4 261	4 138	14,7	14,6	14	13,7	261	257	211	208	3,9	3,9	3,1	3,1	2 682	1 843
3003 Sarpsborg	5 433	5 407	5 275	5 061	15,3	15,4	15,2	14,7	310	322	286	248	3,8	3,9	3,5	3,1	3 066	2 367
3004 Fredrikstad	7 429	7 564	7 301	7 045	14,3	14,6	14,2	13,8	433	434	380	351	3,6	3,5	3,1	2,9	4 248	3 181
3011 Hvaler	468	465	474	459	16,8	16,6	16,9	16,4	20	24	23	20	4,2	4,9	4,9	4,3	273	195
3012 Aremark	131	131	129	130	15,9	15,9	15,6	15,3	9	8	4	0	5,2	4,9	2,8	2,1	67	64
3013 Marker	398	393	377	359	18,6	18,4	17,8	16,8	25	25	21	17	5,6	5,5	4,7	3,6	200	198
3014 Indre Østfold	3 912	3 897	3 762	3 621	14	14	13,5	13,1	263	242	222	178	4,4	4	3,6	2,9	2 265	1 647
3015 Skiptvet	320	296	282	261	13,5	12,4	11,9	11,1	25	28	23	16	4,6	5,2	4,3	3	198	122
3016 Rakkestad	825	838	773	737	16,2	16,5	15,3	14,5	51	53	44	38	4,6	4,7	4	3,5	470	355
3017 Råde	589	585	568	558	12,8	12,7	12,3	12,2	30	32	32	29	3,2	3,5	3,4	3,1	364	225
3018 Våler (Viken)	434	427	423	389	11,9	11,9	12	11,3	14	20	17	17	2	2,7	2,4	2,4	284	150
3019 Vestby	1 020	985	923	882	9,3	9	8,5	8,2	58	48	41	35	2,7	2,2	1,9	1,6	621	399
3020 Nordre Follo	2 695	2 627	2 510	2 323	7,4	7,3	7	6,5	145	126	127	112	1,9	1,7	1,7	1,5	1 638	1 057
3021 Ås	878	845	779	706	6,6	6,3	5,9	5,5	42	36	34	26	1,1	0,9	0,9	0,7	560	318
3022 Frogn	892	840	796	765	9,1	8,6	8,1	7,8	47	40	34	34	2,4	2	1,7	1,7	590	302
3023 Nesodden	1 092	1 093	1 038	987	9	9	8,5	8,2	43	41	39	35	1,9	1,8	1,6	1,5	664	428
3026 Aurskog-Høland	1 187	1 143	1 052	990	11	10,6	9,8	9,3	51	53	46	37	2,3	2,4	2	1,6	721	466
3027 Rælingen	847	832	799	780	7,1	7,1	6,9	6,8	49	42	36	34	2	1,6	1,4	1,3	529	318
3028 Enebakk	717	683	645	590	10,3	9,8	9,3	8,5	28	28	28	25	2,1	2	2	1,7	448	269
3029 Lørenskog	2 009	1 885	1 719	1 633	7,4	7,2	6,8	6,6	121	105	82	73	1,9	1,7	1,4	1,3	1 204	805
3030 Lillestrøm	4 281	4 206	4 045	3 838	7,8	7,6	7,4	7,2	252	238	226	205	2,1	1,9	1,8	1,7	2 655	1 626
3031 Nittedal	1 107	1 062	970	922	7,2	7	6,5	6,3	65	70	64	56	2,1	2,3	2,1	1,9	677	430
3032 Gjerdrum	347	333	325	305	8	7,7	7,5	7,3	16	16	15	13	1,8	1,8	1,6	1,5	221	126
3033 Ullensaker	1 975	1 934	1 816	1 665	7,6	7,7	7,6	7,3	109	100	76	59	1,8	1,7	1,4	1,1	1 216	759
3034 Nes	1 677	1 533	1 444	1 345	11,3	10,8	10,3	9,7	98	88	76	55	3,2	2,9	2,5	1,8	1 026	651
3035 Eidsvoll	1 795	1 737	1 654	1 567	11	10,9	10,4	10	95	83	72	60	2,8	2,4	2,1	1,7	1 102	693
3036 Nannestad	757	737	687	637	8,1	8,1	7,9	7,6	36	40	40	37	1,7	2	2,1	2	460	297
3037 Hurdal	237	228	214	205	13,8	13,2	12	11,4	9	9	4	5	2,6	2,6	1	1,3	147	90
Øst-Viken	51 043	50 213	47 987	45 667	10,9	326,5	314,3	301,4	2 875	2 775	2 462	2 175	2,8	2,7	2,4	2,7	30 361	20 682