

Innhold i rapporten

Statistikken viser søknader om ordinære dagpenger og dagpenger under permittering etter start korona-krise uke 11, mandag 9. mars, fordelt på næring. Statistikken viser registrert næring i Aa-register for de personer som har hatt et arbeidsforhold i løpet av tre måneder før dagpengesøknad. Statistikken omfatter førstegangssøknad om dagpenger og søknad om gjenopptak.

Tall

Antall søknader om dagpenger = Antall mottatte søknader om ordinære dagpenger og dagpenger under permittering (både førstegangssøknad og gjenopptak).

Antall personer som har søkt dagpenger = Samme som antall søknader om dagpenger, men juster slik at en person telles kun en gang, hvis person har sendt flere søknader i perioden

- Antall jobber(arbeidsforhold) = Antall jobber (arbeidsforhold) registrert i Aa-register og over 1 times arbeid per uke (planlagt eller gjennomført). For personer som har arbeidsforhold i ulike virksomheter telles en jobb for hver virksomhet, for personer med flere arbeidsforhold i samme virksomhet telles kun ett arbeidsforhold. Definisjon er lagt nære SSB definisjon av tabell 11652, men det er ikke benyttet inntektsdata for definisjon av arbeidsforhold.

Andel av jobber(arbeidsforhold) = Antall arbeidsforhold for personer som har søkt dagpenger dividert med antall jobber (arbeidsforhold) i alt

- Antall virksomheter: Ett foretak består av en eller flere virksomheter. F.eks foretaket "Den norske hotellkjeden AS" med 10 virksomheter, en for hvert hotell i ulike kommuner. For å kunne fordele på fylker brukes i denne statistikken antall virksomheter. Da det finnes flere virksomheter enn foretak i Norge, så vil tall for antall ansatte per virksomhet være lavere enn antall ansatte per foretak. En virksomhet har en næring. Noen få virksomheter skifter næring og vil i denne statistikken være i to næringsgrupper.

Fordelingsvariabler

Fylke, kommune

Type dagpenger: Ordinære dagpenger, dagpenger under permittering.

Næring og næringsgruppe

Oppdatering og statistikkperiode

Månedlig

Spesialtegn

* = Tall under 4, ingen verdi eller tall kan ikke oppgis

Kilde

NAV (dokumentarkiv og Aa-register)

Endringer i rapporten

2021 sep: Korrigeret prikking av tabeller for fylke og kommune slik at kun tall under 4 prikket. Tidligere rapporter prikket feilaktig tall under 4 permitterte.

2020 des: Rettet arkfane "Næring. Kommune. Andel" til tall for "Andel arbeidsforhold med søknad om dagpenger" fra gal verdi "Andel arbeidsforhold med søknad om dagpenger under permittering" som har vært vist de siste månedene.

2020 aug: Endret til å vise alle næringer for 2-siffer-tabellene.

2020 aug: Tilpasset layout til normalt antall dagpengesøknader. Viser kun 25 største næringer for detaljert næringstabell. Endret fylkes- og kommunetabell til å vise samlet for søknad om ordinære og dagpenger under permittering. Flere tall i arkfane forklaring.

2020 mai: Rapport endret fra å bruke antall ansatte til antall jobber (arbeidsforhold) som telleenhet. Hensikt med endring: Dette gir bedre forholdstall for næring hvor mange personer har ekstrajobb som f.eks. serveringsvirksomhet. Endringen fører til stor endring i andel for næringene: Jordbruk, skogbruk, fiske, hotell- og servicevirksomhet og

Søknader om dagpenger. Næring. En måned

Om statistikken

private tjenester ellers. For øvrige næringer er endringene mindre. Tabeller etter gammel beregningsmetode kan utleveres på forespørsel de to neste uker.

25. mars: Rapport ny

Kontakt

Media: Presse@nav.no. Spørsmål om statistikken: nav.statistikk@nav.no eller steinar.folkvord@nav.no

Sperrefrist til publisert på nav.no

Rapport oppdatert: 02.03.2024



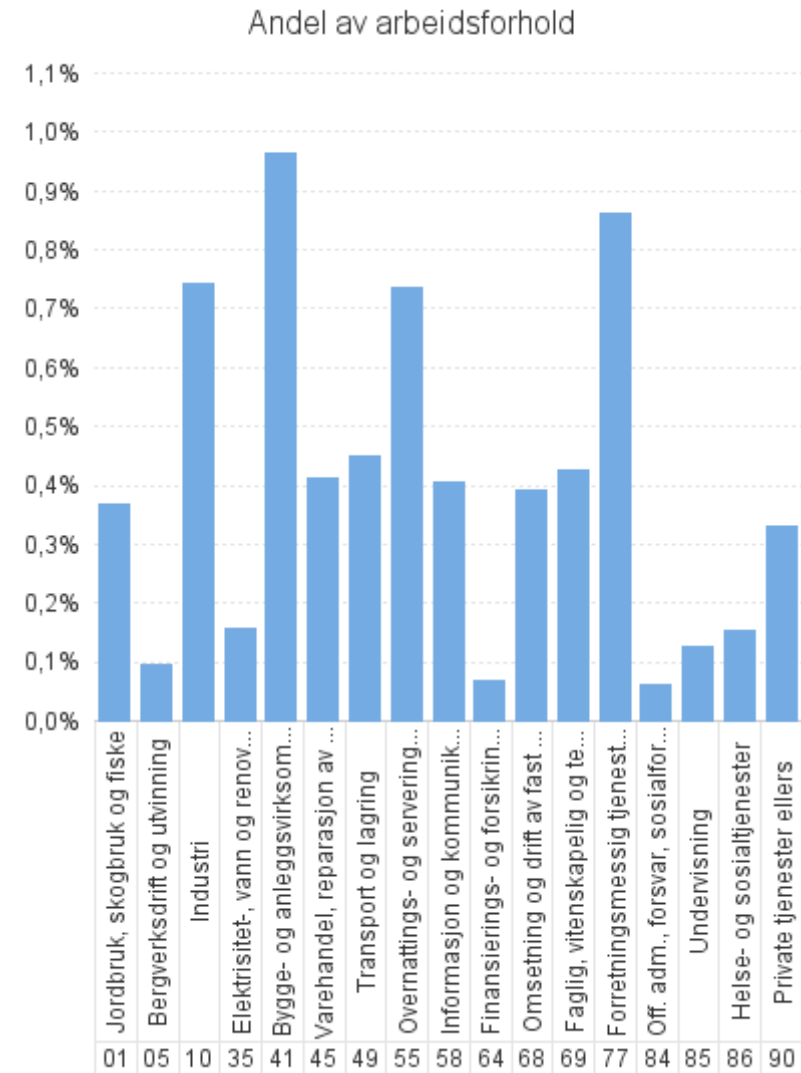
Søknader om dagpenger. Næring. En måned

Februar 2024 fra 01.02 til 29.02

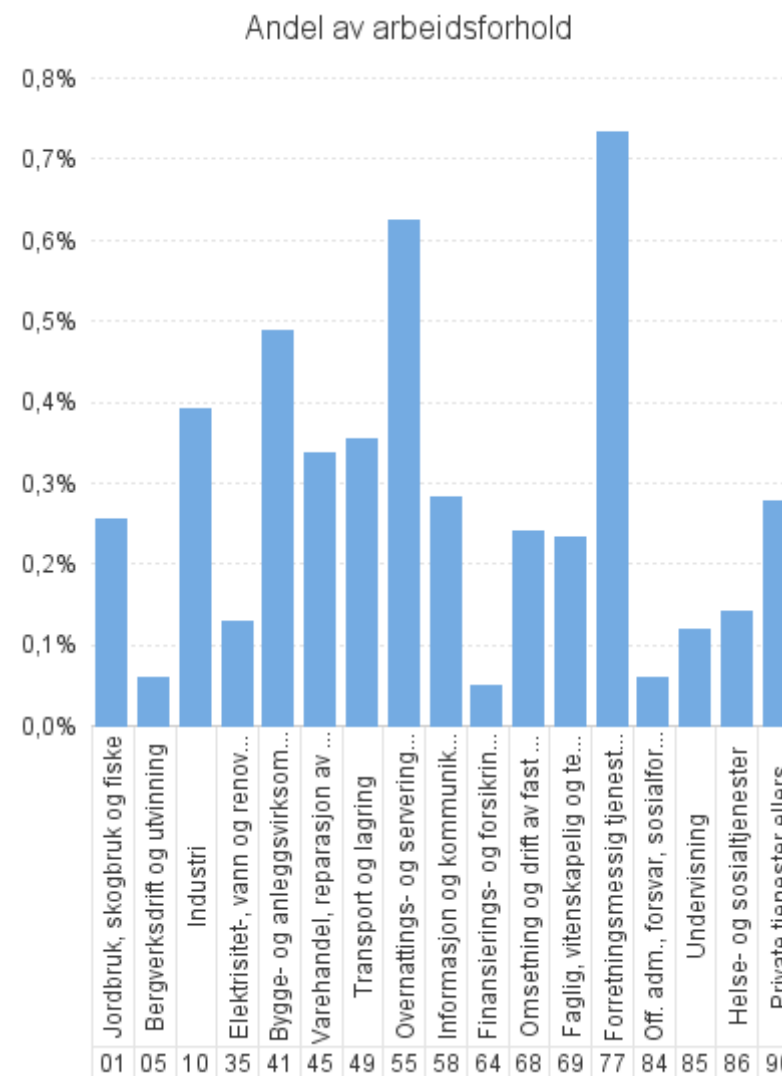
Rapport oppdatert: 02.03.2024

	I alt	Søknad om ordinære dagpenger	Søknad om dagpenger ved permittering
Antall søknader om dagpenger kalendermåned februar	13 742	9 663	4 079
Antall personer som har søkt om dagpenger	13 143	9 475	3 707
- herav antall personer i Aa-register	9 717	6 771	2 973
- herav antall personer ikke i Aa-register	3 426	2 704	734
Antall arbeidsforhold (jobber). Disse tallene er fordelt på næring.	11 641	8 330	3 344
Antall jobber (arbeidsforhold) i alt	2 822 436		
Gjennomsnitt antall arbeidsforhold per person	1,1		

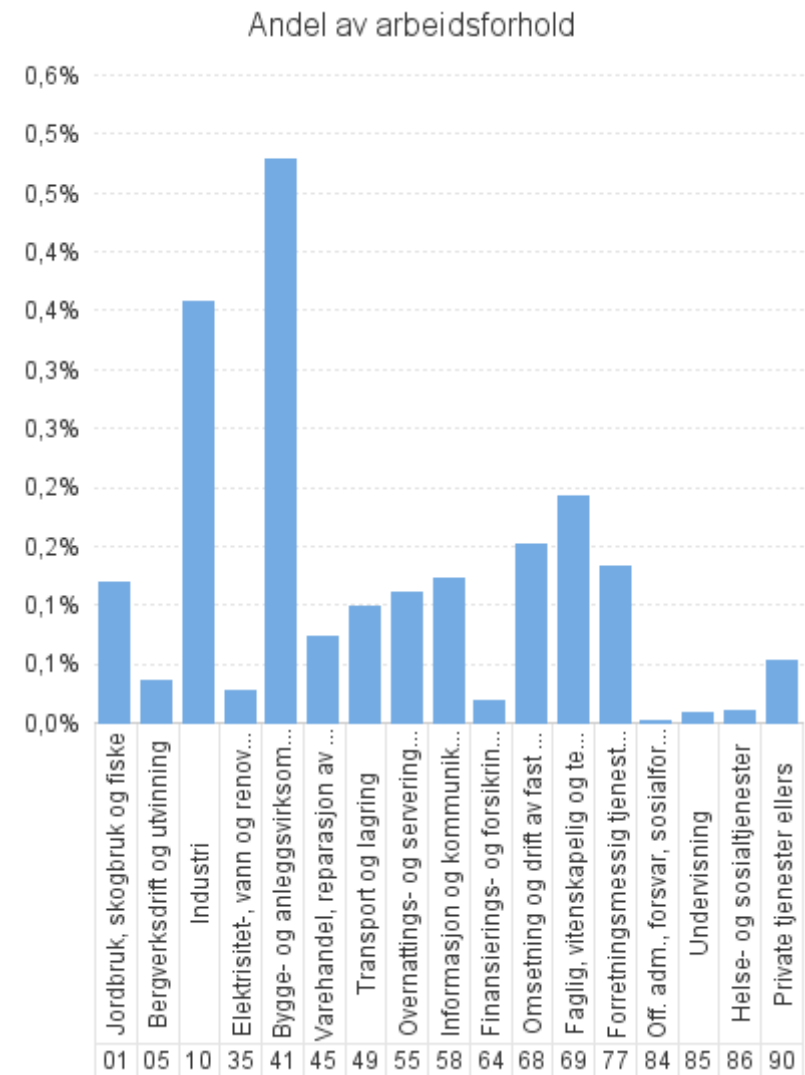
	Dagpenger - antall arbeidsforhold	Dagpenger - andel av arbeidsforhold	Dagpenger - antall virksomheter
Antall som har søkt om dagpenger	13 143		
- herav i Aa-register	9 717		
Antall arbeidsforhold i Aa-register	11 641	0,4%	7 778
Jordbruk, skogbruk og fiske	176	0,4%	136
Bergverksdrift og utvinning	58	0,1%	33
Industri	1 452	0,7%	581
Elektrisitet-, vann og renovasjon	52	0,2%	46
Bygge- og anleggsvirksomhet	2 315	1,0%	1 440
Varehandel, reparasjon av motorvogner	1 447	0,4%	1 253
Transport og lagring	588	0,4%	442
Overnattings- og serveringsvirksomhet	1 121	0,7%	866
Informasjon og kommunikasjon	416	0,4%	277
Finansierings- og forsikringsvirksomhet	33	0,1%	28
Omsetning og drift av fast eiendom	124	0,4%	102
Faglig, vitenskapelig og teknisk tjenesteyting	623	0,4%	450
Forretningsmessig tjenesteyting	1 525	0,9%	727
Off. adm., forsvar, sosialforsikring	94	0,1%	70
Undervisning	299	0,1%	250
Helse- og sosialtjenester	881	0,2%	724
Private tjenester ellers	415	0,3%	355
Ukjent	10	*	*
	12	*	12



	Ordinære - antall arbeidsforhold	Ordinære - andel av arbeidsforhold	Ordinære - antall virksomheter
Antall som har søkt om dagpenger	9 475		
- herav i Aa-register	6 771		
Antall arbeidsforhold i Aa-register	8 330	0,3%	6 096
Jordbruk, skogbruk og fiske	122	0,3%	100
Bergverksdrift og utvinning	36	0,1%	22
Industri	764	0,4%	415
Elektrisitet-, vann og renovasjon	43	0,1%	40
Bygge- og anleggsvirksomhet	1 171	0,5%	845
Varehandel, reparasjon av motorvogner	1 189	0,3%	1 052
Transport og lagring	462	0,4%	365
Overnattings- og serveringsvirksomhet	952	0,6%	756
Informasjon og kommunikasjon	290	0,3%	204
Finansierings- og forsikringsvirksomhet	24	0,1%	22
Omsetning og drift av fast eiendom	76	0,2%	71
Faglig, vitenskapelig og teknisk tjenesteyting	341	0,2%	271
Forretningsmessig tjenesteyting	1 299	0,7%	644
Off. adm., forsvar, sosialforsikring	91	0,1%	67
Undervisning	280	0,1%	233
Helse- og sosialtjenester	823	0,1%	689
Private tjenester ellers	349	0,3%	303
Ukjent	10	*	*
	8	*	8



	Permitterte - antall arbeidsforhold	Permitterte - andel av arbeidsforhold	Permitterte - antall virksomheter
Antall som har søkt om dagpenger	3 707		
- herav i Aa-register	2 973		
Antall arbeidsforhold i Aa-register	3 344	0,1%	2 005
Jordbruk, skogbruk og fiske	57	0,1%	44
Bergverksdrift og utvinning	22	0,0%	11
Industri	697	0,4%	230
Elektrisitet-, vann og renovasjon	9	0,0%	6
Bygge- og anleggsvirksomhet	1 152	0,5%	694
Varehandel, reparasjon av motorvogner	261	0,1%	214
Transport og lagring	128	0,1%	92
Overnattings- og serveringsvirksomhet	169	0,1%	134
Informasjon og kommunikasjon	126	0,1%	80
Finansierings- og forsikringsvirksomhet	9	0,0%	6
Omsetning og drift av fast eiendom	48	0,2%	33
Faglig, vitenskapelig og teknisk tjenesteyting	283	0,2%	196
Forretningsmessig tjenesteyting	234	0,1%	141
Off. adm., forsvar, sosialforsikring	*	*	*
Undervisning	19	0,0%	19
Helse- og sosialtjenester	57	0,0%	46
Private tjenester ellers	66	0,1%	56
Ukjent	*	*	*
	4	*	4





Søknader om dagpenger. Næring. En måned

Søknader om dagpenger. Kalendermåned februar

Rapport oppdatert: 02.03.2024

;

	Dagpenger - antall arbeidsforhold	Dagpenger - andel av arbeidsforhold	Dagpenger - antall virksomheter
Antall som har søkt om dagpenger	13 143		
- herav i Aa-register	9 717		

Antall arbeidsforhold i Aa-register - 25 største næringer på 2-siffer nivå

43	Spesialisert bygge- og anleggsvirksomhet	1 229	0,9%	815
41	Oppføring av bygninger	967	1,3%	559
78	Arbeidskrafttjenester	929	1,3%	329
47	Detaljhandel, unntatt med motorvogner	872	0,4%	765
56	Serveringsvirksomhet	862	0,8%	675
10	Produksjon av nærings- og nytelsesmidler	717	1,5%	197
88	Sosiale omsorgstjenester uten botilbud	366	0,2%	275
46	Agentur- og engroshandel, unntatt med motorvogner	341	0,4%	284
81	Tjenester tilknyttet eiendomsdrift	331	0,5%	224
49	Landtransport og rørtransport	313	0,5%	257
85	Undervisning	299	0,1%	250
71	Arkitektvirksomhet og teknisk konsulentvirksomhet, og teknisk prøving og analyse	269	0,5%	186
87	Pleie- og omsorgstjenester i institusjon	266	0,2%	244
55	Overnattingsvirksomhet	259	0,7%	191
86	Helsetjenester	249	0,1%	207
45	Handel med og reparasjon av motorvogner	234	0,5%	204
62	Tjenester tilknyttet informasjonsteknologi	213	0,4%	156
93	Sports- og fritidsaktiviteter og drift av fornøyelsesetablissementer	152	0,3%	134
52	Lagring og andre tjenester tilknyttet transport	137	0,5%	91
59	Film-, video- og fjernsynsprogramproduksjon, utgivelse av musikk- og lydopptak	127	1,5%	65
68	Omsetning og drift av fast eiendom	124	0,4%	102
42	Anleggsvirksomhet	119	0,5%	66
25	Produksjon av metallvarer, unntatt maskiner og utstyr	111	0,5%	68
16	Produksjon av trelast og varer av tre, kork, strå og flettematerialer, unntatt møbler	108	1,2%	60
30	Produksjon av andre transportmidler	107	0,6%	16

	Dagpenger - antall arbeidsforhold	Dagpenger - andel av arbeidsforhold	Dagpenger - antall virksomheter	
Antall som har søkt om dagpenger	13 143			
- herav i Aa-register	9 717			
Antall arbeidsforhold i Aa-register				
00	Uoppgitt	12	*	12
01	Jordbruk og tjenester tilknyttet jordbruk, jakt og viltstell	76	0,3%	67
02	Skogbruk og tjenester tilknyttet skogbruk	7	0,2%	6
03	Fiske, fangst og akvakultur	93	0,6%	63
05	Bryting av steinkull og brunkull	*	*	*
06	Utvinning av råolje og naturgass	*	*	*
07	Bryting av metallholdig malm	*	*	*
08	Bryting og bergverksdrift ellers	12	0,4%	11
09	Tjenester tilknyttet bergverksdrift og utvinning	44	0,1%	21
10	Produksjon av nærings- og nytelsesmidler	717	1,5%	197
11	Produksjon av drikkevarer	10	0,3%	9
12	Produksjon av tobakksvarer	*	*	*
13	Produksjon av tekstiler	15	0,6%	14
14	Produksjon av klær	9	0,7%	7
15	Produksjon av lær og lærvarer	*	*	*
16	Produksjon av trelast og varer av tre, kork, strå og flettematerialer, unntatt møbler	108	1,2%	60
17	Produksjon av papir og papirvarer	*	*	*
18	Trykking og reproduksjon av innspilte opptak	27	0,9%	13
19	Produksjon av kull- og raffinerte petroleumsprodukter	*	*	*
20	Produksjon av kjemikalier og kjemiske produkter	24	0,3%	12
21	Produksjon av farmasøytiske råvarer og preparater	*	*	*
22	Produksjon av gummi- og plastprodukter	16	0,5%	13
23	Produksjon av andre ikke-metallholdige mineralprodukter	74	0,9%	37
24	Produksjon av metaller	16	0,2%	12
25	Produksjon av metallvarer, unntatt maskiner og utstyr	111	0,5%	68
26	Produksjon av datamaskiner og elektroniske og optiske produkter	12	0,2%	8
27	Produksjon av elektrisk utstyr	19	0,2%	11
28	Produksjon av maskiner og utstyr til generell bruk, ikke nevnt annet sted	51	0,4%	21
29	Produksjon av motorvogner og tilhengere	6	0,2%	6

Søknader om dagpenger. Næring. En måned

Søknader om dagpenger. Kalendermåned februar

Rapport oppdatert: 02.03.2024

30	Produksjon av andre transportmidler	107	0,6%	16
31	Produksjon av møbler	46	1,8%	18
32	Annen industriproduksjon	11	0,3%	10
33	Reparasjon og installasjon av maskiner og utstyr	67	0,3%	44
35	Elektrisitets-, gass-, damp- og varmtvannsforsyning	9	0,1%	9
36	Uttak fra kilde, rensing og distribusjon av vann	*	*	*
37	Oppsamling og behandling av avløpsvann	5	0,1%	5
38	Innsamling, behandling, disponering og gjenvinning av avfall	37	0,3%	31
39	Miljørydding, miljørensing og lignende virksomhet	*	*	*
41	Oppføring av bygninger	967	1,3%	559
42	Anleggsvirksomhet	119	0,5%	66
43	Spesialisert bygge- og anleggsvirksomhet	1 229	0,9%	815
45	Handel med og reparasjon av motorvogner	234	0,5%	204
46	Agentur- og engroshandel, unntatt med motorvogner	341	0,4%	284
47	Detaljhandel, unntatt med motorvogner	872	0,4%	765
49	Landtransport og rørtransport	313	0,5%	257
50	Sjøfart	66	0,3%	46
51	Lufttransport	4	0,1%	4
52	Lagring og andre tjenester tilknyttet transport	137	0,5%	91
53	Post og distribusjonsvirksomhet	68	0,4%	44
55	Overnattingsvirksomhet	259	0,7%	191
56	Serveringsvirksomhet	862	0,8%	675
58	Forlagsvirksomhet	26	0,2%	24
59	Film-, video- og fjernsynsprogramproduksjon, utgivelse av musikk- og lydopptak	127	1,5%	65
60	Radio- og fjernsynskringkasting	18	0,4%	7
61	Telekommunikasjon	18	0,2%	12
62	Tjenester tilknyttet informasjonsteknologi	213	0,4%	156
63	Informasjonstjenester	14	0,3%	13
64	Finansieringsvirksomhet	*	*	*
65	Forsikringsvirksomhet og pensjonskasser, unntatt trygdeordninger underlagt offentlig forvaltning	*	*	*
66	Tjenester tilknyttet finansierings- og forsikringsvirksomhet	27	0,3%	22
68	Omsetning og drift av fast eiendom	124	0,4%	102
69	Juridisk og regnskapsmessig tjenesteyting	28	0,1%	27
70	Hovedkontortjenester, administrativ rådgivning	105	0,6%	84
71	Arkitektvirksomhet og teknisk konsulentvirksomhet, og teknisk prøving og analyse	269	0,5%	186
72	Forskning og utviklingsarbeid	21	0,1%	20
73	Annonse- og reklamevirksomhet og markedsundersøkelser	104	1,0%	55

Søknader om dagpenger. Næring. En måned

Søknader om dagpenger. Kalendermåned februar

Rapport oppdatert: 02.03.2024

74	Annen faglig, vitenskapelig og teknisk virksomhet	85	0,8%	69
75	Veterinærtjenester	11	0,3%	10
77	Utleie- og leasingvirksomhet	74	0,8%	51
78	Arbeidskrafttjenester	929	1,3%	329
79	Reisebyrå- og reisearrangørvirksomhet og tilknyttede tjenester	39	0,6%	27
80	Vakttjeneste og etterforskning	83	0,7%	45
81	Tjenester tilknyttet eiendomsdrift	331	0,5%	224
82	Annen forretningsmessig tjenesteyting	69	0,5%	51
84	Offentlig administrasjon og forsvar, og trykdeordninger underlagt offentlig forvaltning	94	0,1%	70
85	Undervisning	299	0,1%	250
86	Helsetjenester	249	0,1%	207
87	Pleie- og omsorgstjenester i institusjon	266	0,2%	244
88	Sosiale omsorgstjenester uten botilbud	366	0,2%	275
90	Kunstnerisk virksomhet og underholdningsvirksomhet	71	0,6%	57
91	Drift av biblioteker, arkiver, museer og annen kulturvirksomhet	28	0,3%	23
92	Lotteri og totalisatorspill	11	0,8%	10
93	Sports- og fritidsaktiviteter og drift av fornøyelseetablissemeter	152	0,3%	134
94	Aktiviteter i medlemsorganisasjoner	61	0,2%	57
95	Reparasjon av datamaskiner, husholdningsvarer og varer til personlig bruk	11	0,8%	9
96	Annen personlig tjenesteyting	79	0,4%	63
97	Lønnet arbeid i private husholdninger	*	*	*
99	Internasjonale organisasjoner og organer	*	*	*
Ukjent	Ukjent	10	*	*

	Ordinære - antall arbeidsforhold	Ordinære - andel av arbeidsforhold	Ordinære - antall virksomheter
Antall som har søkt om dagpenger	9 475		
- herav i Aa-register	6 771		
Antall arbeidsforhold i Aa-register			
00	Uoppgitt	8	*
01	Jordbruk og tjenester tilknyttet jordbruk, jakt og viltstell	50	0,2%
02	Skogbruk og tjenester tilknyttet skogbruk	4	0,1%
03	Fiske, fangst og akvakultur	68	0,4%
05	Bryting av steinkull og brunkull	*	*
06	Utvinning av råolje og naturgass	*	*
07	Bryting av metallholdig malm	*	*
08	Bryting og bergverksdrift ellers	9	0,3%
09	Tjenester tilknyttet bergverksdrift og utvinning	25	0,1%
10	Produksjon av nærings- og nytelsesmidler	358	0,8%
11	Produksjon av drikkevarer	10	0,3%
12	Produksjon av tobakksvarer	*	*
13	Produksjon av tekstiler	9	0,4%
14	Produksjon av klær	7	0,5%
15	Produksjon av lær og lærvarer	*	*
16	Produksjon av trelast og varer av tre, kork, strå og flettematerialer, unntatt møbler	42	0,5%
17	Produksjon av papir og papirvarer	*	*
18	Trykking og reproduksjon av innspilte opptak	6	0,2%
19	Produksjon av kull- og raffinerte petroleumsprodukter	*	*
20	Produksjon av kjemikalier og kjemiske produkter	23	0,3%
21	Produksjon av farmasøytiske råvarer og preparater	*	*
22	Produksjon av gummi- og plastprodukter	9	0,3%
23	Produksjon av andre ikke-metallholdige mineralprodukter	28	0,3%
24	Produksjon av metaller	15	0,2%
25	Produksjon av metallvarer, unntatt maskiner og utstyr	64	0,3%
26	Produksjon av datamaskiner og elektroniske og optiske produkter	8	0,1%
27	Produksjon av elektrisk utstyr	13	0,2%
28	Produksjon av maskiner og utstyr til generell bruk, ikke nevnt annet sted	18	0,1%
29	Produksjon av motorvogner og tilhengere	5	0,2%

Søknader om dagpenger. Næring. En måned

Søknader om ordinære dagpenger. Kalendermåned februar

Rapport oppdatert: 02.03.2024

30	Produksjon av andre transportmidler	89	0,5%	11
31	Produksjon av møbler	13	0,5%	10
32	Annen industriproduksjon	6	0,2%	6
33	Reparasjon og installasjon av maskiner og utstyr	37	0,2%	32
35	Elektrisitets-, gass-, damp- og varmtvannsforsyning	9	0,1%	9
36	Uttak fra kilde, rensing og distribusjon av vann	*	*	*
37	Oppsamling og behandling av avløpsvann	5	0,1%	5
38	Innsamling, behandling, disponering og gjenvinning av avfall	29	0,3%	26
39	Miljørydding, miljørensing og lignende virksomhet	*	*	*
41	Oppføring av bygninger	470	0,6%	304
42	Anleggsvirksomhet	52	0,2%	44
43	Spesialisert bygge- og anleggsvirksomhet	649	0,5%	497
45	Handel med og reparasjon av motorvogner	184	0,4%	166
46	Agentur- og engroshandel, unntatt med motorvogner	241	0,3%	210
47	Detaljhandel, unntatt med motorvogner	764	0,4%	676
49	Landtransport og rørtransport	232	0,4%	205
50	Sjøfart	54	0,3%	40
51	Lufttransport	*	*	*
52	Lagring og andre tjenester tilknyttet transport	112	0,4%	78
53	Post og distribusjonsvirksomhet	61	0,4%	39
55	Overnattingsvirksomhet	215	0,6%	165
56	Serveringsvirksomhet	737	0,6%	591
58	Forlagsvirksomhet	23	0,1%	21
59	Film-, video- og fjernsynsprogramproduksjon, utgivelse av musikk- og lydopptak	108	1,2%	52
60	Radio- og fjernsynskringkasting	18	0,4%	7
61	Telekommunikasjon	10	0,1%	8
62	Tjenester tilknyttet informasjonsteknologi	118	0,2%	104
63	Informasjonstjenester	13	0,2%	12
64	Finansieringsvirksomhet	*	*	*
65	Forsikringsvirksomhet og pensjonskasser, unntatt trygdeordninger underlagt offentlig forvaltning	*	*	*
66	Tjenester tilknyttet finansierings- og forsikringsvirksomhet	18	0,2%	16
68	Omsetning og drift av fast eiendom	76	0,2%	71
69	Juridisk og regnskapsmessig tjenesteyting	26	0,1%	26
70	Hovedkontortjenester, administrativ rådgivning	56	0,3%	48
71	Arkitektvirksomhet og teknisk konsulentvirksomhet, og teknisk prøving og analyse	114	0,2%	89
72	Forskning og utviklingsarbeid	17	0,1%	17
73	Annonse- og reklamevirksomhet og markedsundersøkelser	71	0,7%	42

Søknader om dagpenger. Næring. En måned

Søknader om ordinære dagpenger. Kalendermåned februar

Rapport oppdatert: 02.03.2024

74	Annen faglig, vitenskapelig og teknisk virksomhet	51	0,5%	44
75	Veterinærtjenester	6	0,1%	6
77	Utleie- og leasingvirksomhet	65	0,7%	43
78	Arbeidskrafttjenester	801	1,1%	297
79	Reisebyrå- og reisearrangørvirksomhet og tilknyttede tjenester	30	0,4%	22
80	Vakttjeneste og etterforskning	76	0,6%	44
81	Tjenester tilknyttet eiendomsdrift	268	0,4%	193
82	Annen forretningsmessig tjenesteyting	59	0,4%	45
84	Offentlig administrasjon og forsvar, og trykdeordninger underlagt offentlig forvaltning	91	0,1%	67
85	Undervisning	280	0,1%	233
86	Helsetjenester	233	0,1%	198
87	Pleie- og omsorgstjenester i institusjon	254	0,2%	235
88	Sosiale omsorgstjenester uten botilbud	336	0,2%	258
90	Kunstnerisk virksomhet og underholdningsvirksomhet	60	0,5%	48
91	Drift av biblioteker, arkiver, museer og annen kulturvirksomhet	27	0,2%	22
92	Lotteri og totalisatorspill	9	0,6%	9
93	Sports- og fritidsaktiviteter og drift av fornøyelsesetablissemeter	128	0,3%	114
94	Aktiviteter i medlemsorganisasjoner	50	0,2%	48
95	Reparasjon av datamaskiner, husholdningsvarer og varer til personlig bruk	10	0,7%	8
96	Annen personlig tjenesteyting	63	0,3%	52
97	Lønnet arbeid i private husholdninger	*	*	*
99	Internasjonale organisasjoner og organer	*	*	*
Ukjent	Ukjent	10	*	*

		Permitterte - antall arbeidsforhold	Permitterte - andel av arbeidsforhold	Permitterte - antall virksomheter
Antall som har søkt om dagpenger		3 707		
- herav i Aa-register		2 973		
Antall arbeidsforhold i Aa-register				
00	Uoppgitt	4	*	4
01	Jordbruk og tjenester tilknyttet jordbruk, jakt og viltstell	26	0,1%	20
02	Skogbruk og tjenester tilknyttet skogbruk	*	*	*
03	Fiske, fangst og akvakultur	28	0,2%	21
05	Bryting av steinkull og brunkull	*	*	*
06	Utvinning av råolje og naturgass	*	*	*
07	Bryting av metallholdig malm	*	*	*
08	Bryting og bergverksdrift ellers	*	*	*
09	Tjenester tilknyttet bergverksdrift og utvinning	19	0,1%	9
10	Produksjon av nærings- og nytelsesmidler	364	0,8%	67
11	Produksjon av drikkevarer	*	*	*
12	Produksjon av tobakksvarer	*	*	*
13	Produksjon av tekstiler	6	0,3%	5
14	Produksjon av klær	*	*	*
15	Produksjon av lær og lærvarer	*	*	*
16	Produksjon av trelast og varer av tre, kork, strå og flettematerialer, unntatt møbler	67	0,8%	36
17	Produksjon av papir og papirvarer	*	*	*
18	Trykking og reproduksjon av innspilte opptak	21	0,7%	8
19	Produksjon av kull- og raffinerte petroleumsprodukter	*	*	*
20	Produksjon av kjemikalier og kjemiske produkter	*	*	*
21	Produksjon av farmasøytiske råvarer og preparater	*	*	*
22	Produksjon av gummi- og plastprodukter	7	0,2%	5
23	Produksjon av andre ikke-metallholdige mineralprodukter	46	0,6%	18
24	Produksjon av metaller	*	*	*
25	Produksjon av metallvarer, unntatt maskiner og utstyr	48	0,2%	31
26	Produksjon av datamaskiner og elektroniske og optiske produkter	4	0,1%	*
27	Produksjon av elektrisk utstyr	6	0,1%	5
28	Produksjon av maskiner og utstyr til generell bruk, ikke nevnt annet sted	33	0,2%	8
29	Produksjon av motorvogner og tilhengere	*	*	*

Søknader om dagpenger. Næring. En måned

Søknader om dagpenger under permittering. Kalendermåned februar

Rapport oppdatert: 02.03.2024

30	Produksjon av andre transportmidler	20	0,1%	8
31	Produksjon av møbler	33	1,3%	12
32	Annen industriproduksjon	5	0,1%	4
33	Reparasjon og installasjon av maskiner og utstyr	30	0,2%	14
35	Elektrisitets-, gass-, damp- og varmtvannsforsyning	*	*	*
36	Uttak fra kilde, rensing og distribusjon av vann	*	*	*
37	Oppsamling og behandling av avløpsvann	*	*	*
38	Innsamling, behandling, disponering og gjenvinning av avfall	8	0,1%	5
39	Miljørydding, miljørensing og lignende virksomhet	*	*	*
41	Oppføring av bygninger	501	0,7%	294
42	Anleggsvirksomhet	67	0,3%	32
43	Spesialisert bygge- og anleggsvirksomhet	584	0,4%	368
45	Handel med og reparasjon av motorvogner	52	0,1%	41
46	Agentur- og engroshandel, unntatt med motorvogner	101	0,1%	77
47	Detaljhandel, unntatt med motorvogner	108	0,0%	96
49	Landtransport og rørtransport	82	0,1%	57
50	Sjøfart	12	0,1%	9
51	Lufttransport	*	*	*
52	Lagring og andre tjenester tilknyttet transport	26	0,1%	19
53	Post og distribusjonsvirksomhet	7	0,0%	6
55	Overnattingsvirksomhet	44	0,1%	31
56	Serveringsvirksomhet	125	0,1%	103
58	Forlagsvirksomhet	*	*	*
59	Film-, video- og fjernsynsprogramproduksjon, utgivelse av musikk- og lydopptak	19	0,2%	16
60	Radio- og fjernsynskringkasting	*	*	*
61	Telekommunikasjon	8	0,1%	4
62	Tjenester tilknyttet informasjonsteknologi	95	0,2%	56
63	Informasjonstjenester	*	*	*
64	Finansieringsvirksomhet	*	*	*
65	Forsikringsvirksomhet og pensjonskasser, unntatt trygdeordninger underlagt offentlig forvaltning	*	*	*
66	Tjenester tilknyttet finansierings- og forsikringsvirksomhet	9	0,1%	6
68	Omsetning og drift av fast eiendom	48	0,2%	33
69	Juridisk og regnskapsmessig tjenesteyting	*	*	*
70	Hovedkontortjenester, administrativ rådgivning	49	0,3%	38
71	Arkitektvirksomhet og teknisk konsulentvirksomhet, og teknisk prøving og analyse	156	0,3%	105
72	Forskning og utviklingsarbeid	4	0,0%	*
73	Annonse- og reklamevirksomhet og markedsundersøkelser	33	0,3%	17

Søknader om dagpenger. Næring. En måned

Søknader om dagpenger under permittering. Kalendermåned februar

Rapport oppdatert: 02.03.2024

74	Annen faglig, vitenskapelig og teknisk virksomhet	34	0,3%	28
75	Veterinærtjenester	5	0,1%	5
77	Utleie- og leasingvirksomhet	9	0,1%	8
78	Arbeidskrafttjenester	136	0,2%	76
79	Reisebyrå- og reisearrangørvirksomhet og tilknyttede tjenester	9	0,1%	7
80	Vakttjeneste og etterforskning	7	0,1%	5
81	Tjenester tilknyttet eiendomsdrift	63	0,1%	39
82	Annen forretningsmessig tjenesteyting	10	0,1%	6
84	Offentlig administrasjon og forsvar, og trykdeordninger underlagt offentlig forvaltning	*	*	*
85	Undervisning	19	0,0%	19
86	Helsetjenester	15	0,0%	12
87	Pleie- og omsorgstjenester i institusjon	12	0,0%	11
88	Sosiale omsorgstjenester uten botilbud	30	0,0%	23
90	Kunstnerisk virksomhet og underholdningsvirksomhet	11	0,1%	9
91	Drift av biblioteker, arkiver, museer og annen kulturvirksomhet	*	*	*
92	Lotteri og totalisatorspill	*	*	*
93	Sports- og fritidsaktiviteter og drift av fornøyelsestabilisementer	24	0,0%	21
94	Aktiviteter i medlemsorganisasjoner	11	0,0%	10
95	Reparasjon av datamaskiner, husholdningsvarer og varer til personlig bruk	*	*	*
96	Annen personlig tjenesteyting	16	0,1%	12
97	Lønnet arbeid i private husholdninger	*	*	*
99	Internasjonale organisasjoner og organer	*	*	*
Ukjent	Ukjent	*	*	*



Søknader om dagpenger. Næring. En måned

Søknader om dagpenger. Antall arbeidsforhold. Kalendermåned februar

Rapport oppdatert: 02.03.2024

;

	Jordbruk, skogbruk og fiske	Bergverk sdrift og utvinning	Industri	Elektrisitet-, vann og renovasjon	Bygge- og anleggsvirksomhet	Varehandel, reparasjon av motorvogner	Transport og lagring	Overnattings- og serveringsvirksomhet	Informasjon og kommunikasjon	Finansiell- og forsikringsvirksomhet	
I alt	I alt										
I alt	11 641	176	58	1 452	52	2 315	1 447	588	1 121	416	33
03 Oslo	1 703	*	*	24	*	263	189	73	213	197	5
11 Rogaland	675	15	15	93	*	61	95	42	99	9	*
15 Møre og Romsdal	615	19	*	163	4	106	64	31	59	12	*
18 Nordland - Nordlånnda	571	27	4	183	*	83	62	31	47	*	*
31 Østfold	647	*	*	60	*	116	119	19	53	15	*
32 Akershus	1 383	6	*	43	6	374	216	67	128	59	5
33 Buskerud	536	7	*	42	*	138	92	16	41	19	*
34 Innlandet	657	12	*	65	4	151	99	53	55	10	*
39 Vestfold	582	5	*	42	8	132	83	34	54	13	*
40 Telemark	315	*	*	32	*	63	65	7	28	*	*
42 Agder	594	9	11	72	*	110	84	38	60	8	4
46 Vestland	1 221	12	4	170	7	196	118	79	118	48	5
50 Trøndelag - Trööndelage	923	19	4	182	5	133	97	44	82	17	*
55 Troms - Romsa - Tromssa	237	6	*	42	*	36	25	20	27	*	*
56 Finnmark - Finnmärku - Finmarkku	272	14	*	123	*	30	16	20	19	*	*
Ukjent	710	16	*	116	*	323	23	14	38	*	*

	I alt	Omsetning og drift av fast eiendom	Faglig, vitenskapelig og teknisk tjenesteyting	Forretningmessig tjenesteyting	Off. adm., forsvar, sosialforsikring	Undervisning	Helse- og sosialtjenester	Private tjenester ellers	Ukjent	
I alt	11 641	124	623	1 525	94	299	881	415	10	12
03 Oslo	1 703	20	181	240	16	42	129	100	4	*
11 Rogaland	675	5	46	100	9	14	49	19	*	*
15 Møre og Romsdal	615	*	10	69	*	8	31	29	*	*
18 Nordland - Nordlånnda	571	4	12	48	*	15	39	7	*	*
31 Østfold	647	*	40	87	7	20	78	20	*	*
32 Akershus	1 383	18	89	191	7	34	89	47	*	*
33 Buskerud	536	10	23	60	*	9	55	15	*	*
34 Innlandet	657	7	27	47	*	28	68	25	*	*
39 Vestfold	582	6	32	88	*	7	49	21	*	*
40 Telemark	315	*	12	42	4	10	25	12	*	*
42 Agder	594	*	29	63	6	19	56	18	*	*
46 Vestland	1 221	23	64	174	11	45	88	57	*	*
50 Trøndelag - Tröndelage	923	9	34	140	13	35	81	25	*	*
55 Troms - Romsa - Tromssa	237	*	6	25	4	9	23	5	*	*
56 Finnmark - Finnmárku - Finmarkku	272	6	*	9	5	*	15	8	*	*
Ukjent	710	4	17	142	*	*	6	7	*	*



Søknader om dagpenger. Næring. En måned

Søknader om dagpenger. Andel arbeidsforhold. Kalendermåned februar

Rapport oppdatert: 02.03.2024

;

	Jordbruk, skogbruk og fiske	Bergverk sdrift og utvinning	Industri	Elektrisitet-, vann og renovasjon	Bygge- og anleggsvirksomhet	Varehandel, reparasjon av motorvogner	Transport og lagring	Overnattings- og serveringsvirksomhet	Informasjon og kommunikasjon	Finansiell og forsikringsvirksomhet	
I alt	0,4%	0,4%	0,1%	0,7%	0,2%	1,0%	0,4%	0,4%	0,7%	0,4%	0,1%
03 Oslo	0,5%	*	*	0,3%	*	1,5%	0,4%	0,5%	0,8%	0,6%	0,0%
11 Rogaland	0,3%	0,3%	0,1%	0,4%	*	0,4%	0,3%	0,4%	0,7%	0,1%	*
15 Møre og Romsdal	0,4%	0,5%	*	0,8%	0,2%	0,9%	0,3%	0,4%	0,9%	0,4%	*
18 Nordland - Nordlånnda	0,5%	0,6%	0,3%	2,0%	*	0,8%	0,4%	0,4%	0,8%	*	*
31 Østfold	0,5%	*	*	0,5%	*	0,9%	0,6%	0,3%	0,9%	0,4%	*
32 Akershus	0,4%	0,3%	*	0,3%	0,2%	1,3%	0,4%	0,4%	0,8%	0,3%	0,1%
33 Buskerud	0,4%	0,5%	*	0,4%	*	1,1%	0,5%	0,4%	0,7%	0,5%	*
34 Innlandet	0,4%	0,2%	*	0,5%	0,2%	1,0%	0,4%	0,8%	0,6%	0,3%	*
39 Vestfold	0,5%	0,4%	*	0,4%	0,7%	1,3%	0,5%	0,6%	1,1%	0,3%	*
40 Telemark	0,4%	*	*	0,4%	*	0,9%	0,6%	0,3%	0,7%	*	*
42 Agder	0,4%	0,5%	0,4%	0,6%	*	0,8%	0,4%	0,7%	0,8%	0,3%	0,2%
46 Vestland	0,4%	0,2%	0,0%	0,7%	0,1%	0,7%	0,3%	0,5%	0,7%	0,6%	0,1%
50 Trøndelag - Tröndelage	0,4%	0,3%	0,1%	1,1%	0,2%	0,7%	0,4%	0,5%	0,7%	0,2%	*
55 Troms - Romsa - Tromssa	0,3%	0,3%	*	1,0%	*	0,5%	0,2%	0,4%	0,5%	*	*
56 Finnmark - Finnmarkku - Finmarkku	0,7%	1,0%	*	7,0%	*	0,8%	0,4%	0,8%	0,9%	*	*
Ukjent	0,7%	0,3%	*	1,0%	*	1,2%	0,5%	0,2%	0,5%	*	*

	I alt	Omsetning og drift av fast eiendom	Faglig, vitenskapelig og teknisk tjenesteyting	Forretningsmessig tjenesteyting	Off. adm., forsvar, sosialforsikring	Undervisning	Helse- og sosialtjenester	Private tjenester ellers	Ukjent	
I alt	0,4%	0,4%	0,4%	0,9%	*	0,1%	0,2%	0,3%	*	*
03 Oslo	0,5%	0,4%	0,5%	0,9%	0,1%	0,1%	0,2%	0,4%	*	*
11 Rogaland	0,3%	0,2%	0,4%	0,8%	0,1%	0,1%	0,1%	0,2%	*	*
15 Møre og Romsdal	0,4%	*	0,2%	0,9%	*	0,1%	0,1%	0,5%	*	*
18 Nordland - Nordlândia	0,5%	0,3%	0,3%	1,0%	*	0,1%	0,1%	0,1%	*	*
31 Østfold	0,5%	*	0,7%	1,1%	0,1%	0,2%	0,2%	0,4%	*	*
32 Akershus	0,4%	0,4%	0,4%	0,8%	0,0%	0,1%	0,1%	0,3%	*	*
33 Buskerud	0,4%	0,7%	0,4%	0,8%	*	0,1%	0,2%	0,3%	*	*
34 Innlandet	0,4%	0,4%	0,5%	0,7%	*	0,2%	0,2%	0,3%	*	*
39 Vestfold	0,5%	0,4%	0,6%	1,3%	*	0,1%	0,2%	0,5%	*	*
40 Telemark	0,4%	*	0,4%	1,1%	0,1%	0,1%	0,1%	0,4%	*	*
42 Agder	0,4%	*	0,5%	0,9%	0,1%	0,1%	0,2%	0,3%	*	*
46 Vestland	0,4%	0,6%	0,4%	1,1%	0,1%	0,2%	0,1%	0,4%	*	*
50 Trøndelag - Tröndelage	0,4%	0,3%	0,3%	1,1%	0,1%	0,1%	0,2%	0,3%	*	*
55 Troms - Romsa - Tromssa	0,3%	*	0,2%	0,6%	0,1%	0,1%	0,1%	0,1%	*	*
56 Finnmark - Finnmárku - Finmarkku	0,7%	1,4%	*	0,5%	0,2%	*	0,2%	0,5%	*	*
Ukjent	0,7%	0,5%	0,5%	0,5%	*	*	0,2%	0,3%	*	*



Søknader om dagpenger. Næring. En måned

Søknader om dagpenger. Antall arbeidsforhold. Kalendermåned februar

Rapport oppdatert: 02.03.2024

	I alt	Jordbruk, skogbruk og fiske	Bergverksdrift og utvinning	Industri	Elektrisitet, vann og renovasjon	Bygge- og anleggsvirksomhet	Varehandel, reparasjon av motorvogn	Transport og lagring	Overnattings- og serveringsvirksomhet	Informasjon og kommunikasjon	Finansiell- og forsikringsvirksomhet
Intil 25 kommuner med flest søknader											
0301 Oslo	1 703	*	*	24	*	263	189	73	213	197	5
1103 Stavanger	184	4	*	10	*	13	21	11	38	5	*
1108 Sandnes	118	*	*	15	*	8	13	11	21	*	*
1507 Ålesund (2020-2023)	137	*	*	36	*	28	14	11	15	4	*
1508 Ålesund	104	*	*	30	*	23	6	6	17	*	*
3103 Moss	123	*	*	11	*	15	27	*	12	*	*
3105 Sarpsborg	146	*	*	11	*	23	24	*	19	*	*
3107 Fredrikstad	152	*	*	19	*	20	26	5	11	4	*
3118 Indre Østfold	105	*	*	10	*	30	18	6	*	4	*
3201 Bærum	195	*	*	*	*	55	34	6	14	14	*
3203 Asker	157	*	*	9	*	44	32	*	11	8	*
3205 Lillestrøm	222	*	*	5	*	70	29	7	21	8	*
3207 Nordre Follo	105	*	*	*	*	22	19	6	10	7	*
3209 Ullensaker	103	*	*	*	*	31	11	10	14	*	*
3222 Lørenskog	104	*	*	*	*	27	15	11	11	*	*
3301 Drammen	225	*	*	6	*	63	44	10	16	9	*
3905 Tønsberg	145	*	*	10	5	30	29	*	17	*	*
3907 Sandefjord	176	*	*	14	*	40	15	15	18	4	*
3909 Larvik	100	*	*	4	*	25	16	12	6	*	*
4003 Skien	133	*	*	11	*	23	30	*	12	*	*
4204 Kristiansand	218	*	*	24	*	36	24	22	21	5	*
4601 Bergen	564	*	*	20	*	93	52	33	65	39	5
5001 Trondheim - Tråante	376	*	*	28	*	52	45	18	40	15	*
5501 Tromsø	120	*	*	9	*	19	8	8	20	*	*
Ukjent	710	16	*	116	*	323	23	14	38	*	*

	I alt	Omsetning og drift av fast eiendom	Faglig, vitenskapelig og teknisk tjenesteyt	Forretningsmessig tjenesteyting	Off. adm., forsvar, sosialforsikring	Undervisning	Helse- og sosialtjenester	Private tjenester ellers	Ukjent	
Inntil 25 kommuner med flest søknader										
0301 Oslo	1 703	20	181	240	16	42	129	100	4	*
1103 Stavanger	184	*	17	32	5	4	8	9	*	*
1108 Sandnes	118	*	13	20	*	*	9	*	*	*
1507 Ålesund (2020-2023)	137	*	*	12	*	*	4	7	*	*
1508 Ålesund	104	*	*	6	*	*	6	4	*	*
3103 Moss	123	*	5	20	*	*	14	7	*	*
3105 Sarpsborg	146	*	6	22	*	7	23	4	*	*
3107 Fredrikstad	152	*	15	20	4	8	16	*	*	*
3118 Indre Østfold	105	*	*	16	*	*	8	4	*	*
3201 Bærum	195	4	23	17	*	*	10	10	*	*
3203 Asker	157	6	8	6	*	5	17	7	*	*
3205 Lillestrøm	222	*	10	40	*	7	12	9	*	*
3207 Nordre Follo	105	*	5	21	*	*	4	4	*	*
3209 Ullensaker	103	*	4	17	*	*	*	*	*	*
3222 Lørenskog	104	*	*	16	*	*	9	*	*	*
3301 Drammen	225	*	10	31	*	4	18	7	*	*
3905 Tønsberg	145	*	9	18	*	*	11	7	*	*
3907 Sandefjord	176	*	12	28	*	*	16	*	*	*
3909 Larvik	100	*	*	18	*	*	7	*	*	*
4003 Skien	133	*	6	18	*	4	16	6	*	*
4204 Kristiansand	218	*	13	25	4	13	21	6	*	*
4601 Bergen	564	13	42	95	6	28	31	35	*	*
5001 Trondheim - Tråante	376	4	16	79	*	25	30	15	*	*
5501 Tromsø	120	*	5	19	*	8	8	4	*	*
Ukjent	710	4	17	142	*	*	6	7	*	*



Søknader om dagpenger. Næring. En måned

Søknader om dagpenger. Andel arbeidsforhold. Kalendermåned februar

Rapport oppdatert: 02.03.2024

;

	I alt	Jordbruk, skogbruk og fiske	Bergverksdrift og utvinning	Industri	Elektrisitet-, vann og renovasjon	Bygge- og anleggsvirksomhet	Varehandel, reparasjon av motorvogner	Transport og lagring	Overnattings- og serveringsvirksomhet	Informasjon og kommunikasjon	Finansiell- og forsikringsvirksomhet
Intil 25 kommuner med flest søknader											
0301 Oslo	0,5%	*	*	0,3%	*	1,5%	0,4%	0,5%	0,8%	0,6%	0,0%
1103 Stavanger	0,3%	0,8%	*	0,3%	*	0,4%	0,3%	0,5%	0,7%	0,2%	*
1108 Sandnes	0,3%	*	*	0,5%	*	0,3%	0,2%	0,7%	0,9%	*	*
1507 Ålesund (2020-2023)	0,4%	*	*	0,9%	*	1,2%	0,3%	0,7%	1,0%	0,5%	*
1508 Ålesund	0,4%	*	*	1,0%	*	1,1%	0,2%	0,4%	1,2%	*	*
3103 Moss	0,5%	*	*	0,9%	*	0,9%	0,7%	*	1,0%	*	*
3105 Sarpsborg	0,5%	*	*	0,4%	*	0,8%	0,6%	*	1,8%	*	*
3107 Fredrikstad	0,4%	*	*	0,7%	*	0,6%	0,5%	0,4%	0,6%	0,4%	*
3118 Indre Østfold	0,5%	*	*	0,7%	*	1,2%	0,5%	0,6%	*	0,8%	*
3201 Bærum	0,3%	*	*	*	*	1,5%	0,4%	0,3%	0,6%	0,3%	*
3203 Asker	0,3%	*	*	0,5%	*	1,3%	0,5%	*	0,6%	0,3%	*
3205 Lillestrøm	0,5%	*	*	0,3%	*	1,6%	0,4%	0,2%	0,8%	0,4%	*
3207 Nordre Follo	0,4%	*	*	*	*	1,0%	0,4%	0,5%	0,9%	0,3%	*
3209 Ullensaker	0,5%	*	*	*	*	1,7%	0,3%	0,4%	0,7%	*	*
3222 Lørenskog	0,4%	*	*	*	*	1,4%	0,4%	0,7%	0,9%	*	*
3301 Drammen	0,5%	*	*	0,2%	*	1,5%	0,5%	0,6%	0,7%	0,5%	*
3905 Tønsberg	0,5%	*	*	0,5%	1,7%	1,3%	0,7%	*	1,6%	*	*
3907 Sandefjord	0,6%	*	*	0,5%	*	1,5%	0,3%	0,9%	1,4%	0,4%	*
3909 Larvik	0,5%	*	*	0,2%	*	1,3%	0,5%	0,9%	0,6%	*	*
4003 Skien	0,5%	*	*	0,5%	*	1,2%	0,8%	*	1,3%	*	*
4204 Kristiansand	0,4%	*	*	0,6%	*	0,9%	0,3%	1,0%	0,6%	0,3%	*
4601 Bergen	0,4%	*	*	0,3%	*	1,0%	0,3%	0,5%	0,8%	0,8%	0,1%
5001 Trondheim - Tråante	0,3%	*	*	0,5%	*	0,7%	0,4%	0,5%	0,6%	0,3%	*
5501 Tromsø	0,3%	*	*	0,6%	*	0,6%	0,2%	0,3%	0,7%	*	*
Ukjent	0,7%	0,3%	*	1,0%	*	1,2%	0,5%	0,2%	0,5%	*	*

	I alt	Omsetning og drift av fast eiendom	Faglig, vitenskapelig og teknisk tjenesteyting	Forretningsmessig tjenesteyting	Off. adm., forsvar, sosialforsikring	Undervisning	Helse- og sosialtjenester	Private tjenester ellers	Ukjent	
Inntil 25 kommuner med flest søknader										
0301 Oslo	0,5%	0,4%	0,5%	0,9%	0,1%	0,1%	0,2%	0,4%	*	*
1103 Stavanger	0,3%	*	0,4%	0,8%	0,2%	0,1%	0,1%	0,3%	*	*
1108 Sandnes	0,3%	*	0,6%	0,8%	*	*	0,1%	*	*	*
1507 Ålesund (2020-2023)	0,4%	*	*	0,7%	*	*	0,1%	0,5%	*	*
1508 Ålesund	0,4%	*	*	0,4%	*	*	0,1%	0,3%	*	*
3103 Moss	0,5%	*	0,4%	1,5%	*	*	0,2%	0,6%	*	*
3105 Sarpsborg	0,5%	*	0,6%	1,5%	*	0,3%	0,3%	0,4%	*	*
3107 Fredrikstad	0,4%	*	0,8%	0,9%	0,2%	0,2%	0,1%	*	*	*
3118 Indre Østfold	0,5%	*	*	1,0%	*	*	0,2%	0,5%	*	*
3201 Bærum	0,3%	0,4%	0,4%	0,5%	*	*	0,1%	0,3%	*	*
3203 Asker	0,3%	1,0%	0,2%	0,2%	*	0,1%	0,2%	0,3%	*	*
3205 Lillestrøm	0,5%	*	0,4%	1,1%	*	0,2%	0,1%	0,5%	*	*
3207 Nordre Follo	0,4%	*	0,3%	1,0%	*	*	0,1%	0,2%	*	*
3209 Ullensaker	0,5%	*	0,6%	0,9%	*	*	*	*	*	*
3222 Lørenskog	0,4%	*	*	0,9%	*	*	0,2%	*	*	*
3301 Drammen	0,5%	*	0,4%	0,9%	*	0,1%	0,2%	0,3%	*	*
3905 Tønsberg	0,5%	*	0,6%	1,1%	*	*	0,1%	0,7%	*	*
3907 Sandefjord	0,6%	*	0,9%	1,4%	*	*	0,2%	*	*	*
3909 Larvik	0,5%	*	*	1,8%	*	*	0,2%	*	*	*
4003 Skien	0,5%	*	0,7%	1,2%	*	0,2%	0,2%	0,5%	*	*
4204 Kristiansand	0,4%	*	0,5%	0,8%	0,1%	0,2%	0,2%	0,2%	*	*
4601 Bergen	0,4%	0,7%	0,4%	1,1%	0,1%	0,2%	0,1%	0,5%	*	*
5001 Trondheim - Tråante	0,3%	0,3%	0,2%	1,1%	*	0,2%	0,1%	0,3%	*	*
5501 Tromsø	0,3%	*	0,2%	0,8%	*	0,1%	0,1%	0,2%	*	*
Ukjent	0,7%	0,5%	0,5%	0,5%	*	*	0,2%	0,3%	*	*