

Innhold i rapporten

Statistikken viser søknader om ordinære dagpenger og dagpenger under permittering etter start korona-krise uke 11, mandag 9. mars, fordelt på næring. Statistikken viser registrert næring i Aa-register for de personer som har hatt et arbeidsforhold i løpet av tre måneder før dagpengesøknad. Statistikken omfatter førstegangssøknad om dagpenger og søknad om gjenopptak.

Tall

Antall søknader om dagpenger = Antall mottatte søknader om ordinære dagpenger og dagpenger under permittering (både førstegangssøknad og gjenopptak).

Antall personer som har søkt dagpenger = Samme som antall søknader om dagpenger, men juster slik at en person telles kun en gang, hvis person har sendt flere søknader i perioden

- Antall jobber(arbeidsforhold) = Antall jobber (arbeidsforhold) registrert i Aa-register og over 1 times arbeid per uke (planlagt eller gjennomført). For personer som har arbeidsforhold i ulike virksomheter telles en jobb for hver virksomhet, for personer med flere arbeidsforhold i samme virksomhet telles kun ett arbeidsforhold. Definisjon er lagt nære SSB definisjon av tabell 11652, men det er ikke benyttet inntektsdata for definisjon av arbeidsforhold.

Andel av jobber(arbeidsforhold) = Antall arbeidsforhold for personer som har søkt dagpenger dividert med antall jobber (arbeidsforhold) i alt

- Antall virksomheter: Ett foretak består av en eller flere virksomheter. F.eks foretaket "Den norske hotellkjeden AS" med 10 virksomheter, en for hvert hotell i ulike kommuner. For å kunne fordele på fylker brukes i denne statistikken antall virksomheter. Da det finnes flere virksomheter enn foretak i Norge, så vil tall for antall ansatte per virksomhet være lavere enn antall ansatte per foretak. En virksomhet har en næring. Noen få virksomheter skifter næring og vil i denne statistikken være i to næringsgrupper.

Fordelingsvariabler

Fylke, kommune

Type dagpenger: Ordinære dagpenger, dagpenger under permittering.

Næring og næringsgruppe

Oppdatering og statistikkperiode

Månedlig

Spesialtegn

* = Tall under 4, ingen verdi eller tall kan ikke oppgis

Kilde

NAV (dokumentarkiv og Aa-register)

Endringer i rapporten

16.12.2020 Rettet arkfane "Næring. Kommune. Andel" til tall for "Andel arbeidsforhold med søknad om dagpenger" fra gal verdi "Andel arbeidsforhold med søknad om dagpenger under permittering" som har vært vist de siste månedene.

11.08.2020 Endret til å vise alle næringer for 2-siffer-tabellene.

06.08.2020 Tilpasset layout til normalt antall dagpengesøknader. Viser kun 25 største næringer for detaljert næringstabell. Endret fylkes- og kommunetabell til å vise samlet for søknad om ordinære og dagpenger under permittering. Flere tall i arkfane forklaring.

13.05.2020: Rapport endret fra å bruke antall ansatte til antall jobber (arbeidsforhold) som telleenhet. Hensikt med endring: Dette gir bedre forholdstall for næring hvor mange personer har ekstrajobb som f.eks. serveringsvirksomhet. Endringen fører til stor endring i andel for næringene: Jordbruk, skogbruk, fiske, hotell- og servicevirksomhet og private tjenester ellers. For øvrige næringer er endringene mindre. Tabeller etter gammel beregningsmetode kan utleveres på forespørsel de to neste ukene.

Søknader om dagpenger. Næring. En måned

Om statistikken

uker.

25. mars: Rapport ny

Kontakt

Media: Presse@nav.no. Spørsmål om statistikken: nav.statistikk@nav.no eller steinar.folkvord@nav.no

Sperrefrist til publisert på nav.no

Rapport oppdatert: 02.04.2021



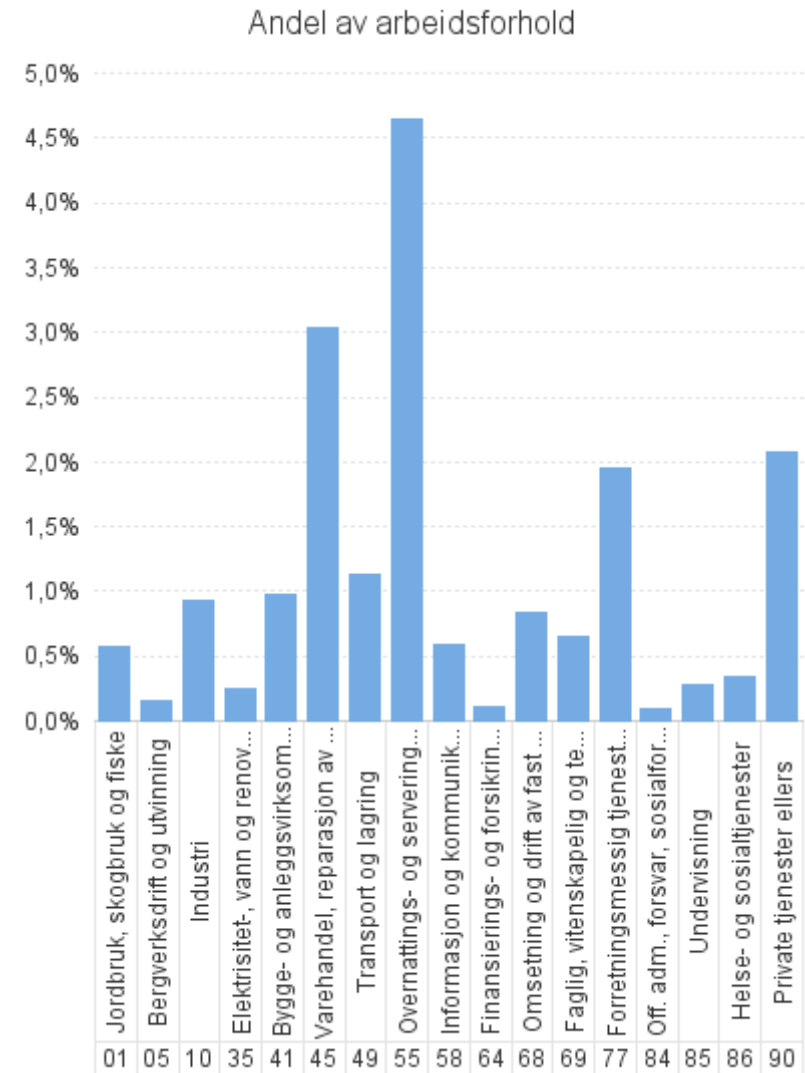
Søknader om dagpenger. Næring. En måned

Mars 2021 fra 01.03 til 31.03

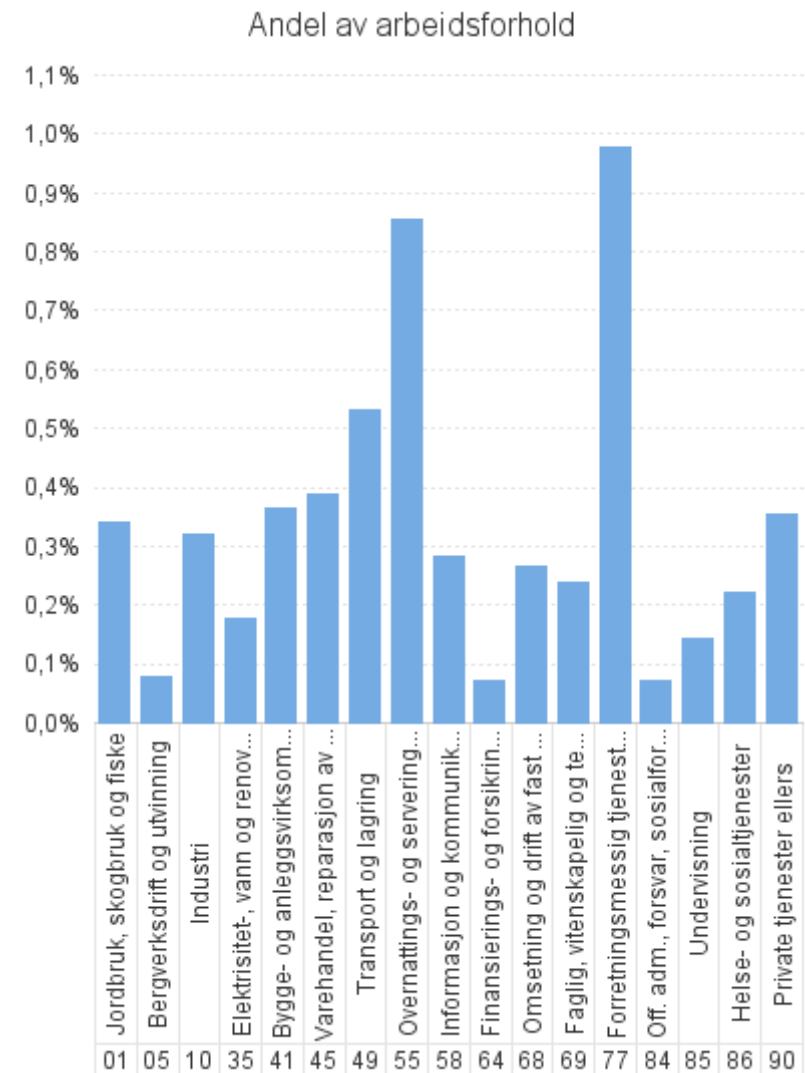
Rapport oppdatert: 02.04.2021

	I alt	Søknad om ordinære dagpenger	Søknad om dagpenger ved permittering
Antall søknader om dagpenger kalendermåned mars	35 238	11 768	23 470
Antall personer som har søkt om dagpenger	33 034	11 043	22 112
- herav antall personer i Aa-register	27 086	7 506	19 677
- herav antall personer ikke i Aa-register	5 948	3 537	2 435
Antall arbeidsforhold (jobber). Disse tallene er fordelt på næring.	34 015	9 737	24 618
Antall jobber (arbeidsforhold) i alt	2 821 815		
Gjennomsnitt antall arbeidsforhold per person	1,3		

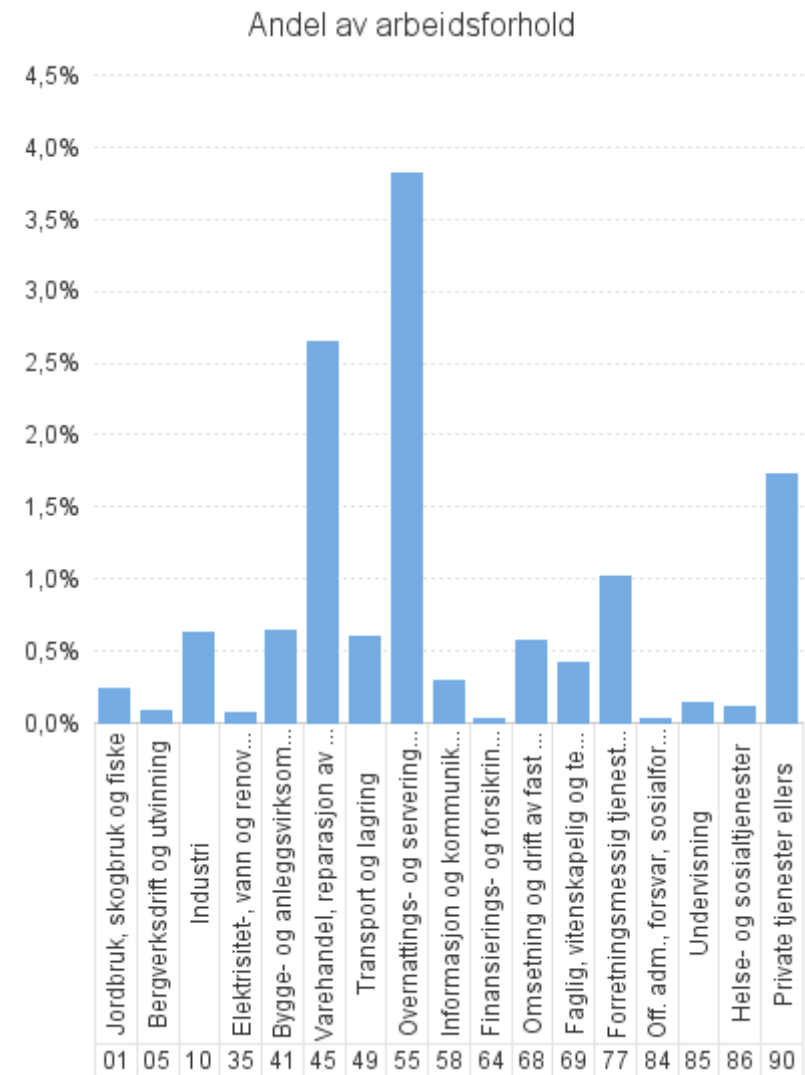
	Dagpenger - antall arbeidsforhold	Dagpenger - andel av arbeidsforhold	Dagpenger - antall virksomheter
Antall som har søkt om dagpenger	33 034		
- herav i Aa-register	27 086		
Antall arbeidsforhold i Aa-register	34 015	1,2%	17 899
Jordbruk, skogbruk og fiske	282	0,6%	206
Bergverksdrift og utvinning	96	0,2%	52
Industri	2 055	0,9%	924
Elektrisitet-, vann og renovasjon	83	0,2%	70
Bygge- og anleggsvirksomhet	2 442	1,0%	1 510
Varehandel, reparasjon av motorvogner	11 437	3,0%	5 589
Transport og lagring	1 565	1,1%	908
Overnattings- og serveringsvirksomhet	5 621	4,6%	2 661
Informasjon og kommunikasjon	576	0,6%	351
Finansierings- og forsikringsvirksomhet	49	0,1%	41
Omsetning og drift av fast eiendom	269	0,8%	220
Faglig, vitenskapelig og teknisk tjenesteyting	907	0,6%	650
Forretningsmessig tjenesteyting	3 415	2,0%	1 292
Off. adm., forsvar, sosialforsikring	147	0,1%	110
Undervisning	644	0,3%	498
Helse- og sosialtjenester	1 925	0,3%	1 504
Private tjenester ellers	2 426	2,1%	1 308
Ukjent	59	*	8
	17	*	15



	Ordinære - antall arbeidsforhold	Ordinære - andel av arbeidsforhold	Ordinære - antall virksomheter
Antall som har søkt om dagpenger	11 043		
- herav i Aa-register	7 506		
Antall arbeidsforhold i Aa-register	9 737	0,3%	7 335
Jordbruk, skogbruk og fiske	169	0,3%	130
Bergverksdrift og utvinning	46	0,1%	33
Industri	705	0,3%	483
Elektrisitet-, vann og renovasjon	60	0,2%	55
Bygge- og anleggsvirksomhet	920	0,4%	760
Varehandel, reparasjon av motorvogner	1 472	0,4%	1 327
Transport og lagring	742	0,5%	524
Overnattings- og serveringsvirksomhet	1 034	0,9%	838
Informasjon og kommunikasjon	280	0,3%	181
Finansierings- og forsikringsvirksomhet	33	0,1%	28
Omsetning og drift av fast eiendom	86	0,3%	82
Faglig, vitenskapelig og teknisk tjenesteyting	335	0,2%	284
Forretningsmessig tjenesteyting	1 708	1,0%	819
Off. adm., forsvar, sosialforsikring	112	0,1%	85
Undervisning	329	0,1%	281
Helse- og sosialtjenester	1 261	0,2%	1 069
Private tjenester ellers	414	0,4%	352
Ukjent	21	*	5
	10	*	8



	Permitterte - antall arbeidsforhold	Permitterte - andel av arbeidsforhold	Permitterte - antall virksomheter
Antall som har søkt om dagpenger	22 112		
- herav i Aa-register	19 677		
Antall arbeidsforhold i Aa-register	24 618	0,9%	12 163
Jordbruk, skogbruk og fiske	117	0,2%	91
Bergverksdrift og utvinning	50	0,1%	27
Industri	1 385	0,6%	555
Elektrisitet-, vann og renovasjon	25	0,1%	18
Bygge- og anleggsvirksomhet	1 632	0,6%	932
Varehandel, reparasjon av motorvogner	10 006	2,6%	4 540
Transport og lagring	837	0,6%	470
Overnattings- og serveringsvirksomhet	4 626	3,8%	2 164
Informasjon og kommunikasjon	295	0,3%	187
Finansierings- og forsikringsvirksomhet	16	0,0%	16
Omsetning og drift av fast eiendom	187	0,6%	148
Faglig, vitenskapelig og teknisk tjenesteyting	584	0,4%	412
Forretningsmessig tjenesteyting	1 775	1,0%	767
Off. adm., forsvar, sosialforsikring	35	0,0%	29
Undervisning	318	0,1%	244
Helse- og sosialtjenester	667	0,1%	524
Private tjenester ellers	2 021	1,7%	1 039
Ukjent	35	*	4
	7	*	7



;

		Dagpenger - antall arbeidsforhold	Dagpenger - andel av arbeidsforhold	Dagpenger - antall virksomheter
Antall som har søkt om dagpenger		33 034		
- herav i Aa-register		27 086		
Antall arbeidsforhold i Aa-register - 25 største næringer på 2-siffer nivå				
47	Detaljhandel, unntatt med motorvogner	9 934	4,5%	4 617
56	Serveringsvirksomhet	4 328	4,7%	2 189
78	Arbeidskrafttjenester	1 849	2,6%	471
43	Spesialisert bygge- og anleggsvirksomhet	1 387	1,0%	946
55	Overnattingsvirksomhet	1 293	4,4%	472
93	Sports- og fritidsaktiviteter og drift av fornøyelsestabilisementer	1 156	2,7%	565
46	Agentur- og engroshandel, unntatt med motorvogner	1 139	1,1%	680
10	Produksjon av nærings- og nytelsesmidler	986	1,9%	316
88	Sosiale omsorgstjenester uten botilbud	905	0,5%	704
41	Oppføring av bygninger	841	1,0%	481
81	Tjenester tilknyttet eiendomsdrift	837	1,4%	446
49	Landtransport og rørtransport	778	1,1%	602
85	Undervisning	644	0,3%	498
96	Annen personlig tjenesteyting	574	2,8%	351
87	Pleie- og omsorgstjenester i institusjon	537	0,4%	437
86	Helsetjenester	483	0,2%	365
52	Lagring og andre tjenester tilknyttet transport	378	1,3%	158
45	Handel med og reparasjon av motorvogner	364	0,7%	293
71	Arkitektvirksomhet og teknisk konsulentvirksomhet, og teknisk prøving og analyse	302	0,6%	214
68	Omsetning og drift av fast eiendom	269	0,8%	220
92	Lotteri og totalisatorspill	268	17,5%	104
59	Film-, video- og fjernsynsprogramproduksjon, utgivelse av musikk- og lydopptak	255	3,2%	114
82	Annen forretningsmessig tjenesteyting	239	1,5%	125
80	Vakttjeneste og etterforskning	230	1,6%	76
42	Anleggsvirksomhet	214	0,8%	85

		Dagpenger - antall arbeidsforhold	Dagpenger - andel av arbeidsforhold	Dagpenger - antall virksomheter
Antall som har søkt om dagpenger		33 034		
- herav i Aa-register		27 086		
Antall arbeidsforhold i Aa-register				
00	Uoppgitt	17	*	15
01	Jordbruk og tjenester tilknyttet jordbruk, jakt og viltstell	152	0,5%	124
02	Skogbruk og tjenester tilknyttet skogbruk	32	0,9%	23
03	Fiske, fangst og akvakultur	98	0,6%	59
05	Bryting av steinkull og brunkull	*	*	*
06	Utvinning av råolje og naturgass	*	*	*
07	Bryting av metallholdig malm	7	*	*
08	Bryting og bergverksdrift ellers	18	0,5%	15
09	Tjenester tilknyttet bergverksdrift og utvinning	71	0,2%	34
10	Produksjon av nærings- og nytelsesmidler	986	1,9%	316
11	Produksjon av drikkevarer	35	1,1%	23
13	Produksjon av tekstiler	26	0,9%	18
14	Produksjon av klær	27	2,0%	21
15	Produksjon av lær og lærvarer	*	*	*
16	Produksjon av trelast og varer av tre, kork, strå og flettematerialer, unntatt møbler	82	0,6%	49
17	Produksjon av papir og papirvarer	6	0,2%	4
18	Trykking og reproduksjon av innspilte opptak	77	1,9%	41
19	Produksjon av kull- og raffinerte petroleumsprodukter	*	*	*
20	Produksjon av kjemikalier og kjemiske produkter	11	*	9
21	Produksjon av farmasøytiske råvarer og preparater	6	*	4
22	Produksjon av gummi- og plastprodukter	47	1,0%	24
23	Produksjon av andre ikke-metallholdige mineralprodukter	110	1,1%	48
24	Produksjon av metaller	17	0,2%	11
25	Produksjon av metallvarer, unntatt maskiner og utstyr	211	0,9%	121
26	Produksjon av datamaskiner og elektroniske og optiske produkter	11	0,1%	10
27	Produksjon av elektrisk utstyr	20	0,3%	16
28	Produksjon av maskiner og utstyr til generell bruk, ikke nevnt annet sted	90	0,5%	40
29	Produksjon av motorvogner og tilhengere	14	0,5%	11
30	Produksjon av andre transportmidler	64	0,4%	32

Søknader om dagpenger. Næring. En måned

Søknader om dagpenger. Kalendermåned mars

Rapport oppdatert: 02.04.2021

31	Produksjon av møbler	29	0,6%	23
32	Annen industriproduksjon	65	1,7%	31
33	Reparasjon og installasjon av maskiner og utstyr	121	0,6%	73
35	Elektrisitets-, gass-, damp- og varmtvannsforsyning	10	*	10
36	Uttak fra kilde, rensing og distribusjon av vann	*	*	*
37	Oppsamling og behandling av avløpsvann	8	*	7
38	Innsamling, behandling, disponering og gjenvinning av avfall	59	0,5%	47
39	Miljørydding, miljørensing og lignende virksomhet	*	*	*
41	Oppføring av bygninger	841	1,0%	481
42	Anleggsvirksomhet	214	0,8%	85
43	Spesialisert bygge- og anleggsvirksomhet	1 387	1,0%	946
45	Handel med og reparasjon av motorvogner	364	0,7%	293
46	Agentur- og engroshandel, unntatt med motorvogner	1 139	1,1%	680
47	Detaljhandel, unntatt med motorvogner	9 934	4,5%	4 617
49	Landtransport og rørtransport	778	1,1%	602
50	Sjøfart	135	0,7%	56
51	Lufttransport	159	2,5%	21
52	Lagring og andre tjenester tilknyttet transport	378	1,3%	158
53	Post og distribusjonsvirksomhet	115	0,8%	71
55	Overnattingsvirksomhet	1 293	4,4%	472
56	Serveringsvirksomhet	4 328	4,7%	2 189
58	Forlagsvirksomhet	61	0,3%	42
59	Film-, video- og fjernsynsprogramproduksjon, utgivelse av musikk- og lydopptak	255	3,2%	114
60	Radio- og fjernsynsringkasting	22	0,4%	8
61	Telekommunikasjon	41	0,3%	28
62	Tjenester tilknyttet informasjonsteknologi	168	0,3%	135
63	Informasjonstjenester	29	0,5%	24
64	Finansieringsvirksomhet	12	0,0%	11
65	Forsikringsvirksomhet og pensjonskasser, unntatt trygdeordninger underlagt offentlig forvaltning	4	*	4
66	Tjenester tilknyttet finansierings- og forsikringsvirksomhet	33	0,4%	26
68	Omsetning og drift av fast eiendom	269	0,8%	220
69	Juridisk og regnskapsmessig tjenesteyting	78	0,2%	71
70	Hovedkontortjenester, administrativ rådgivning	164	1,1%	120
71	Arkitektvirksomhet og teknisk konsulentvirksomhet, og teknisk prøving og analyse	302	0,6%	214
72	Forskning og utviklingsarbeid	26	0,2%	18
73	Annonse- og reklamevirksomhet og markedsundersøkelser	187	1,8%	98
74	Annen faglig, vitenskapelig og teknisk virksomhet	141	1,4%	121

Søknader om dagpenger. Næring. En måned

Søknader om dagpenger. Kalendermåned mars

Rapport oppdatert: 02.04.2021

75	Veterinærtjenester	9	*	9
77	Utleie- og leasingvirksomhet	80	1,0%	69
78	Arbeidskrafttjenester	1 849	2,6%	471
79	Reisebyrå- og reisearrangørvirksomhet og tilknyttede tjenester	180	3,0%	106
80	Vakttjeneste og etterforskning	230	1,6%	76
81	Tjenester tilknyttet eiendomsdrift	837	1,4%	446
82	Annen forretningsmessig tjenesteyting	239	1,5%	125
84	Offentlig administrasjon og forsvar, og trykdeordninger underlagt offentlig forvaltning	147	0,1%	110
85	Undervisning	644	0,3%	498
86	Helsetjenester	483	0,2%	365
87	Pleie- og omsorgstjenester i institusjon	537	0,4%	437
88	Sosiale omsorgstjenester uten botilbud	905	0,5%	704
90	Kunstnerisk virksomhet og underholdningsvirksomhet	184	1,9%	100
91	Drift av biblioteker, arkiver, museer og annen kulturvirksomhet	43	0,4%	35
92	Lotteri og totalisatorspill	268	17,5%	104
93	Sports- og fritidsaktiviteter og drift av fornøyelsesetablissementer	1 156	2,7%	565
94	Aktiviteter i medlemsorganisasjoner	151	0,5%	116
95	Reparasjon av datamaskiner, husholdningsvarer og varer til personlig bruk	42	2,3%	29
96	Annen personlig tjenesteyting	574	2,8%	351
97	Lønnet arbeid i private husholdninger	6	*	6
99	Internasjonale organisasjoner og organer	*	*	*
Ukjent	Ukjent	59	*	8

	Ordinære - antall arbeidsforhold	Ordinære - andel av arbeidsforhold	Ordinære - antall virksomheter
Antall som har søkt om dagpenger	11 043		
- herav i Aa-register	7 506		
Antall arbeidsforhold i Aa-register			
00	Uoppgitt	10	*
01	Jordbruk og tjenester tilknyttet jordbruk, jakt og viltstell	86	0,3%
02	Skogbruk og tjenester tilknyttet skogbruk	13	0,4%
03	Fiske, fangst og akvakultur	70	0,4%
05	Bryting av steinkull og brunkull	*	*
06	Utvinning av råolje og naturgass	*	*
07	Bryting av metallholdig malm	4	1,1%
08	Bryting og bergverksdrift ellers	8	0,2%
09	Tjenester tilknyttet bergverksdrift og utvinning	34	0,1%
10	Produksjon av nærings- og nytelsesmidler	314	0,6%
11	Produksjon av drikkevarer	9	0,3%
13	Produksjon av tekstiler	17	0,6%
14	Produksjon av klær	6	0,4%
15	Produksjon av lær og lærvarer	*	*
16	Produksjon av trelast og varer av tre, kork, strå og flettematerialer, unntatt møbler	33	0,3%
17	Produksjon av papir og papirvarer	*	*
18	Trykking og reproduksjon av innspilte opptak	15	0,4%
19	Produksjon av kull- og raffinerte petroleumsprodukter	*	*
20	Produksjon av kjemikalier og kjemiske produkter	10	0,1%
21	Produksjon av farmasøytiske råvarer og preparater	6	0,2%
22	Produksjon av gummi- og plastprodukter	22	0,5%
23	Produksjon av andre ikke-metallholdige mineralprodukter	33	0,3%
24	Produksjon av metaller	11	0,1%
25	Produksjon av metallvarer, unntatt maskiner og utstyr	79	0,3%
26	Produksjon av datamaskiner og elektroniske og optiske produkter	4	0,1%
27	Produksjon av elektrisk utstyr	9	0,1%
28	Produksjon av maskiner og utstyr til generell bruk, ikke nevnt annet sted	29	0,2%
29	Produksjon av motorvogner og tilhengere	10	0,4%
30	Produksjon av andre transportmidler	20	0,1%

Søknader om dagpenger. Næring. En måned

Søknader om ordinære dagpenger. Kalendermåned mars

Rapport oppdatert: 02.04.2021

31	Produksjon av møbler	17	0,3%	14
32	Annen industriproduksjon	16	0,4%	13
33	Reparasjon og installasjon av maskiner og utstyr	43	0,2%	34
35	Elektrisitets-, gass-, damp- og varmtvannsforsyning	8	0,1%	8
36	Uttak fra kilde, rensing og distribusjon av vann	*	*	*
37	Oppsamling og behandling av avløpsvann	7	0,2%	6
38	Innsamling, behandling, disponering og gjenvinning av avfall	40	0,3%	36
39	Miljørydding, miljørensing og lignende virksomhet	*	*	*
41	Oppføring av bygninger	315	0,4%	246
42	Anleggsvirksomhet	65	0,2%	48
43	Spesialisert bygge- og anleggsvirksomhet	540	0,4%	466
45	Handel med og reparasjon av motorvogner	163	0,3%	154
46	Agentur- og engroshandel, unntatt med motorvogner	276	0,3%	250
47	Detaljhandel, unntatt med motorvogner	1 033	0,5%	923
49	Landtransport og rørtransport	378	0,5%	320
50	Sjøfart	59	0,3%	38
51	Lufttransport	25	0,4%	6
52	Lagring og andre tjenester tilknyttet transport	206	0,7%	108
53	Post og distribusjonsvirksomhet	74	0,5%	52
55	Overnattingsvirksomhet	246	0,8%	178
56	Serveringsvirksomhet	788	0,9%	660
58	Forlagsvirksomhet	24	0,1%	24
59	Film-, video- og fjernsynsprogramproduksjon, utgivelse av musikk- og lydopptak	142	1,8%	58
60	Radio- og fjernsynsringkasting	12	0,2%	*
61	Telekommunikasjon	22	0,2%	21
62	Tjenester tilknyttet informasjonsteknologi	65	0,1%	62
63	Informasjonstjenester	15	0,3%	14
64	Finansieringsvirksomhet	8	0,0%	7
65	Forsikringsvirksomhet og pensjonskasser, unntatt trygdeordninger underlagt offentlig forvaltning	4	0,0%	4
66	Tjenester tilknyttet finansierings- og forsikringsvirksomhet	21	0,2%	17
68	Omsetning og drift av fast eiendom	86	0,3%	82
69	Juridisk og regnskapsmessig tjenesteyting	44	0,1%	44
70	Hovedkontortjenester, administrativ rådgivning	48	0,3%	43
71	Arkitektvirksomhet og teknisk konsulentvirksomhet, og teknisk prøving og analyse	108	0,2%	95
72	Forskning og utviklingsarbeid	16	0,1%	12
73	Annonse- og reklamevirksomhet og markedsundersøkelser	78	0,7%	51
74	Annen faglig, vitenskapelig og teknisk virksomhet	35	0,3%	34

Søknader om dagpenger. Næring. En måned

Søknader om ordinære dagpenger. Kalendermåned mars

Rapport oppdatert: 02.04.2021

75	Veterinærtjenester	6	0,2%	6
77	Utleie- og leasingvirksomhet	29	0,4%	28
78	Arbeidskrafttjenester	1 041	1,5%	389
79	Reisebyrå- og reisearrangørvirksomhet og tilknyttede tjenester	47	0,8%	36
80	Vakttjeneste og etterforskning	105	0,8%	46
81	Tjenester tilknyttet eiendomsdrift	380	0,6%	255
82	Annen forretningsmessig tjenesteyting	106	0,7%	65
84	Offentlig administrasjon og forsvar, og trykdeordninger underlagt offentlig forvaltning	112	0,1%	85
85	Undervisning	329	0,1%	281
86	Helsetjenester	287	0,1%	242
87	Pleie- og omsorgstjenester i institusjon	383	0,3%	320
88	Sosiale omsorgstjenester uten botilbud	591	0,3%	509
90	Kunstnerisk virksomhet og underholdningsvirksomhet	57	0,6%	43
91	Drift av biblioteker, arkiver, museer og annen kulturvirksomhet	28	0,3%	24
92	Lotteri og totalisatorspill	5	0,3%	4
93	Sports- og fritidsaktiviteter og drift av fornøyelsesetablissementer	139	0,3%	122
94	Aktiviteter i medlemsorganisasjoner	60	0,2%	56
95	Reparasjon av datamaskiner, husholdningsvarer og varer til personlig bruk	6	0,3%	6
96	Annen personlig tjenesteyting	114	0,6%	92
97	Lønnet arbeid i private husholdninger	*	*	*
99	Internasjonale organisasjoner og organer	*	*	*
Ukjent	Ukjent	21	*	5

		Permitterte - antall arbeidsforhold	Permitterte - andel av arbeidsforhold	Permitterte - antall virksomheter
Antall som har søkt om dagpenger		22 112		
- herav i Aa-register		19 677		
Antall arbeidsforhold i Aa-register				
00	Uoppgitt	7	*	7
01	Jordbruk og tjenester tilknyttet jordbruk, jakt og viltstell	68	0,2%	58
02	Skogbruk og tjenester tilknyttet skogbruk	19	0,5%	10
03	Fiske, fangst og akvakultur	30	0,2%	23
05	Bryting av steinkull og brunkull	*	*	*
06	Utvinning av råolje og naturgass	*	*	*
07	Bryting av metallholdig malm	*	*	*
08	Bryting og bergverksdrift ellers	10	0,3%	8
09	Tjenester tilknyttet bergverksdrift og utvinning	37	0,1%	18
10	Produksjon av nærings- og nytelsesmidler	693	1,3%	202
11	Produksjon av drikkevarer	26	0,8%	18
13	Produksjon av tekstiler	10	0,3%	8
14	Produksjon av klær	22	1,6%	16
15	Produksjon av lær og lærvarer	*	*	*
16	Produksjon av trelast og varer av tre, kork, strå og flettematerialer, unntatt møbler	50	0,4%	25
17	Produksjon av papir og papirvarer	4	0,2%	*
18	Trykking og reproduksjon av innspilte opptak	63	1,6%	33
19	Produksjon av kull- og raffinerte petroleumsprodukter	*	*	*
20	Produksjon av kjemikalier og kjemiske produkter	*	*	*
21	Produksjon av farmasøytiske råvarer og preparater	*	*	*
22	Produksjon av gummi- og plastprodukter	26	0,6%	11
23	Produksjon av andre ikke-metallholdige mineralprodukter	77	0,8%	26
24	Produksjon av metaller	6	0,1%	4
25	Produksjon av metallvarer, unntatt maskiner og utstyr	136	0,6%	72
26	Produksjon av datamaskiner og elektroniske og optiske produkter	7	0,1%	7
27	Produksjon av elektrisk utstyr	11	0,2%	7
28	Produksjon av maskiner og utstyr til generell bruk, ikke nevnt annet sted	62	0,4%	21
29	Produksjon av motorvogner og tilhengere	4	0,1%	4
30	Produksjon av andre transportmidler	45	0,3%	18

Søknader om dagpenger. Næring. En måned

Søknader om dagpenger under permittering. Kalendermåned mars

Rapport oppdatert: 02.04.2021

31	Produksjon av møbler	13	0,3%	11
32	Annen industriproduksjon	49	1,3%	23
33	Reparasjon og installasjon av maskiner og utstyr	80	0,4%	46
35	Elektrisitets-, gass-, damp- og varmtvannsforsyning	*	*	*
36	Uttak fra kilde, rensing og distribusjon av vann	*	*	*
37	Oppsamling og behandling av avløpsvann	*	*	*
38	Innsamling, behandling, disponering og gjenvinning av avfall	20	0,2%	13
39	Miljørydding, miljørensing og lignende virksomhet	*	*	*
41	Oppføring av bygninger	577	0,7%	303
42	Anleggsvirksomhet	154	0,6%	54
43	Spesialisert bygge- og anleggsvirksomhet	901	0,6%	577
45	Handel med og reparasjon av motorvogner	208	0,4%	159
46	Agentur- og engroshandel, unntatt med motorvogner	882	0,8%	481
47	Detaljhandel, unntatt med motorvogner	8 916	4,0%	3 901
49	Landtransport og rørtransport	407	0,6%	323
50	Sjøfart	78	0,4%	23
51	Lufttransport	135	2,1%	19
52	Lagring og andre tjenester tilknyttet transport	174	0,6%	76
53	Post og distribusjonsvirksomhet	43	0,3%	29
55	Overnattingsvirksomhet	1 055	3,6%	392
56	Serveringsvirksomhet	3 571	3,9%	1 772
58	Forlagsvirksomhet	37	0,2%	21
59	Film-, video- og fjernsynsprogramproduksjon, utgivelse av musikk- og lydopptak	110	1,4%	63
60	Radio- og fjernsynskringkasting	9	0,2%	7
61	Telekommunikasjon	19	0,2%	9
62	Tjenester tilknyttet informasjonsteknologi	105	0,2%	75
63	Informasjonstjenester	15	0,3%	12
64	Finansieringsvirksomhet	4	0,0%	4
65	Forsikringsvirksomhet og pensjonskasser, unntatt trygdeordninger underlagt offentlig forvaltning	*	*	*
66	Tjenester tilknyttet finansierings- og forsikringsvirksomhet	12	0,1%	12
68	Omsetning og drift av fast eiendom	187	0,6%	148
69	Juridisk og regnskapsmessig tjenesteyting	34	0,1%	30
70	Hovedkontortjenester, administrativ rådgivning	120	0,8%	85
71	Arkitektvirksomhet og teknisk konsulentvirksomhet, og teknisk prøving og analyse	198	0,4%	137
72	Forskning og utviklingsarbeid	11	0,1%	8
73	Annonse- og reklamevirksomhet og markedsundersøkelser	110	1,0%	59
74	Annen faglig, vitenskapelig og teknisk virksomhet	108	1,1%	90

Søknader om dagpenger. Næring. En måned

Søknader om dagpenger under permittering. Kalendermåned mars

Rapport oppdatert: 02.04.2021

75	Veterinærtjenester	*	*	*
77	Utleie- og leasingvirksomhet	52	0,6%	45
78	Arbeidskrafttjenester	850	1,2%	248
79	Reisebyrå- og reisearrangørvirksomhet og tilknyttede tjenester	135	2,3%	80
80	Vakttjeneste og etterforskning	125	0,9%	46
81	Tjenester tilknyttet eiendomsdrift	480	0,8%	276
82	Annen forretningsmessig tjenesteyting	133	0,8%	73
84	Offentlig administrasjon og forsvar, og trykdeordninger underlagt offentlig forvaltning	35	0,0%	29
85	Undervisning	318	0,1%	244
86	Helsetjenester	198	0,1%	152
87	Pleie- og omsorgstjenester i institusjon	154	0,1%	143
88	Sosiale omsorgstjenester uten botilbud	315	0,2%	230
90	Kunstnerisk virksomhet og underholdningsvirksomhet	128	1,3%	71
91	Drift av biblioteker, arkiver, museer og annen kulturvirksomhet	15	0,1%	13
92	Lotteri og totalisatorspill	264	17,3%	103
93	Sports- og fritidsaktiviteter og drift av fornøyelsesetablissementer	1 022	2,4%	486
94	Aktiviteter i medlemsorganisasjoner	92	0,3%	66
95	Reparasjon av datamaskiner, husholdningsvarer og varer til personlig bruk	36	2,0%	24
96	Annen personlig tjenesteyting	461	2,3%	273
97	Lønnet arbeid i private husholdninger	*	*	*
99	Internasjonale organisasjoner og organer	*	*	*
Ukjent	Ukjent	35	*	4



Søknader om dagpenger. Næring. En måned

Søknader om dagpenger. Antall arbeidsforhold. Kalendermåned mars

Rapport oppdatert: 02.04.2021

;

	Jordbruk, skogbruk og fiske	Bergverk sdrift og utvinning	Industri	Elektrisite t-, vann og renovasjo n	Bygge- og anleggsvi rksomhet	Varehand el, reparasjo n av motorvog ner	Transport og lagring	Overnatti ngs- og servering svirksom het	Informasj on og kommuni kasjon	Finansieri ngs- og forsikring svirksom het	
I alt	34 015	282	96	2 055	83	2 442	11 437	1 565	5 621	576	49
03 Oslo	5 396	*	*	91	12	227	1 997	258	1 008	213	11
11 Rogaland	2 342	18	25	210	*	115	744	183	374	25	*
15 Møre og Romsdal	872	32	*	131	*	61	127	56	134	16	*
18 Nordland	1 637	21	10	149	*	96	470	91	282	5	*
30 Viken	10 584	35	*	346	21	588	5 100	364	1 415	158	*
34 Innlandet	1 205	24	*	74	*	108	255	59	199	16	*
38 Vestfold og Telemark	3 895	20	*	152	*	120	1 885	100	592	51	8
42 Agder	1 327	6	*	87	*	81	186	54	392	31	*
46 Vestland	2 011	35	14	207	*	173	275	140	422	31	*
50 Trøndelag - Tröndelage	1 594	41	*	179	9	183	188	146	256	17	*
54 Troms og Finnmark - Romsa ja Finnmarku	1 041	24	*	245	*	77	96	66	220	*	*
Ukjent	2 111	19	14	184	*	613	114	48	327	7	*

	I alt	Omsetning og drift av fast eiendom	Faglig, vitenskapelig og teknisk tjenesteyting	Forretningmessig tjenesteyting	Off. adm., forsvar, sosialforsikring	Undervisning	Helse- og sosialtjenester	Private tjenester ellers	Ukjent	
I alt	34 015	269	907	3 415	147	644	1 925	2 426	59	17
03 Oslo	5 396	45	221	619	20	108	220	313	17	*
11 Rogaland	2 342	10	70	205	*	50	152	149	*	*
15 Møre og Romsdal	872	*	22	110	*	15	66	76	*	*
18 Nordland	1 637	21	32	77	*	36	105	224	*	*
30 Viken	10 584	76	245	790	34	141	564	675	14	*
34 Innlandet	1 205	12	43	102	*	38	120	134	*	*
38 Vestfold og Telemark	3 895	37	63	241	11	79	205	309	10	*
42 Agder	1 327	14	43	110	13	42	101	157	*	*
46 Vestland	2 011	17	53	228	*	56	153	163	*	*
50 Trøndelag - Tröndelage	1 594	*	67	175	*	44	160	97	*	*
54 Troms og Finnmark - Romsa ja Finnmärku	1 041	14	22	71	*	27	68	89	*	*
Ukjent	2 111	9	26	687	*	8	11	40	*	*



Søknader om dagpenger. Næring. En måned

Søknader om dagpenger. Andel arbeidsforhold. Kalendermåned mars

Rapport oppdatert: 02.04.2021

;

	Jordbruk, skogbruk og fiske	Bergverk sdrift og utvinning	Industri	Elektrisite t-, vann og renovasjo n	Bygge- og anleggsvi rksomhet	Varehand el, reparasjo n av motorvog ner	Transport og lagring	Overnatti ngs- og servering svirksom het	Informasj on og kommuni kasjon	Finansieri ngs- og forsikring svirksom het	
I alt	1,2%	0,6%	0,2%	0,9%	0,2%	1,0%	3,0%	1,1%	4,6%	0,6%	0,1%
03 Oslo	1,4%	*	*	0,9%	0,4%	1,3%	4,3%	1,5%	4,4%	0,6%	0,1%
11 Rogaland	1,0%	0,4%	0,1%	0,9%	*	0,6%	2,5%	1,7%	3,6%	0,4%	*
15 Møre og Romsdal	0,7%	1,1%	*	0,7%	*	0,6%	0,7%	0,7%	2,9%	0,7%	*
18 Nordland	1,3%	0,5%	0,6%	1,5%	*	0,8%	3,0%	1,1%	5,6%	0,3%	*
30 Viken	1,7%	0,9%	*	0,8%	0,3%	1,1%	5,1%	1,2%	6,2%	0,6%	*
34 Innlandet	0,7%	0,4%	*	0,5%	*	0,6%	1,0%	0,8%	2,7%	0,5%	*
38 Vestfold og Telemark	1,9%	1,2%	*	0,8%	*	0,6%	6,2%	1,1%	7,8%	1,0%	0,5%
42 Agder	0,9%	0,4%	*	0,6%	*	0,6%	0,9%	0,9%	6,0%	1,1%	*
46 Vestland	0,6%	0,4%	0,1%	0,7%	*	0,6%	0,7%	0,8%	3,2%	0,4%	*
50 Trøndelag - Tröndelage	0,7%	0,6%	*	0,9%	0,3%	0,8%	0,6%	1,3%	2,7%	0,2%	*
54 Troms og Finnmark - Romsa ja Finnmarku	0,8%	0,6%	*	3,4%	*	0,7%	0,6%	0,9%	3,7%	*	*
Ukjent	2,1%	0,4%	0,4%	1,6%	*	2,3%	2,2%	0,7%	5,9%	0,7%	*

	I alt	Omsetning og drift av fast eiendom	Faglig, vitenskapelig og teknisk tjenesteyting	Forretningsmessig tjenesteyting	Off. adm., forsvar, sosialforsikring	Undervisning	Helse- og sosialtjenester	Private tjenester ellers	Ukjent	
I alt	1,2%	0,8%	0,6%	2,0%	0,1%	0,3%	0,3%	2,1%	*	*
03 Oslo	1,4%	0,8%	0,7%	2,2%	0,1%	0,4%	0,4%	1,4%	*	*
11 Rogaland	1,0%	0,5%	0,6%	1,5%	*	0,3%	0,3%	1,5%	*	*
15 Møre og Romsdal	0,7%	*	0,4%	1,9%	*	0,1%	0,2%	1,6%	*	*
18 Nordland	1,3%	1,5%	0,9%	1,6%	*	0,3%	0,4%	5,1%	*	*
30 Viken	1,7%	1,0%	0,8%	2,1%	0,1%	0,3%	0,5%	2,6%	*	*
34 Innlandet	0,7%	0,7%	0,8%	1,4%	*	0,3%	0,3%	1,8%	*	*
38 Vestfold og Telemark	1,9%	1,6%	0,8%	2,2%	0,1%	0,5%	0,4%	4,1%	*	*
42 Agder	0,9%	1,0%	0,8%	1,5%	0,2%	0,3%	0,3%	2,6%	*	*
46 Vestland	0,6%	0,5%	0,3%	1,3%	*	0,2%	0,2%	1,3%	*	*
50 Trøndelag - Tröndelage	0,7%	*	0,5%	1,4%	*	0,2%	0,3%	1,1%	*	*
54 Troms og Finnmark - Romsa ja Finnmarku	0,8%	1,0%	0,5%	1,3%	*	0,2%	0,2%	1,8%	*	*
Ukjent	2,1%	0,9%	0,8%	2,9%	*	0,4%	0,3%	1,9%	*	*



Søknader om dagpenger. Næring. En måned

Søknader om dagpenger. Antall arbeidsforhold. Kalendermåned mars

Rapport oppdatert: 02.04.2021

	I alt	Jordbruk, skogbruk og fiske	Bergverk sdrift og utvinning	Industri	Elektrisite t-, vann og renovasjo n	Bygge- og anleggsvi rksomhet	Varehand el, reparasjo n av motorvog	Transport og lagring	Overnatti ngs- og servering svirksom het	Informasj on og kommuni kasjon	Finansieri ngs- og forsikring svirksom het
Inntil 25 kommuner med flest søknader											
0301 Oslo	5 396	*	*	91	12	227	1 997	258	1 008	213	11
1103 Stavanger	441	*	*	28	*	24	61	37	104	9	*
1106 Haugesund	556	*	*	24	*	16	247	47	103	*	*
1149 Karmøy	500	*	*	28	*	17	263	37	48	*	*
1804 Bodø	935	*	*	31	*	33	370	33	168	*	*
3002 Moss	444	*	*	8	*	16	218	15	57	5	*
3003 Sarpsborg	453	*	*	*	*	34	233	17	44	*	*
3004 Fredrikstad	746	*	*	24	*	38	371	19	94	*	*
3005 Drammen	1 184	*	*	36	*	50	612	28	132	16	*
3007 Ringerike	344	*	*	12	*	10	170	9	52	*	*
3020 Nordre Follo	430	*	*	11	*	13	204	32	48	*	*
3024 Bærum	757	*	*	17	*	38	343	33	84	19	*
3025 Asker	662	*	*	15	*	49	297	20	83	24	*
3029 Lørenskog	357	*	*	5	*	16	181	20	44	*	*
3030 Lillestrøm	751	*	*	18	*	59	354	33	97	10	*
3033 Ullensaker	538	*	*	11	*	23	266	30	107	*	*
3803 Tønsberg	729	*	*	25	*	17	336	15	114	16	*
3804 Sandefjord	681	*	*	27	*	16	304	32	105	*	*
3805 Larvik	540	7	*	26	*	18	281	18	100	*	*
3806 Porsgrunn	350	*	*	9	*	20	199	*	44	*	*
3807 Skien	515	*	*	17	*	9	286	*	63	14	*
4204 Kristiansand	670	*	*	30	*	24	99	28	244	19	*
4601 Bergen	952	*	*	38	*	78	140	76	215	19	*
5001 Trondheim	737	*	*	38	*	79	93	60	152	13	*
Ukjent	2 111	19	14	184	*	613	114	48	327	7	*

	I alt	Omsetning og drift av fast eiendom	Faglig, vitenskapelig og teknisk tjenesteyt	Forretningsmessig tjenesteyting	Off. adm., forsvar, sosialforsikring	Undervisning	Helse- og sosialtjenester	Private tjenester ellers	Ukjent	
Inntil 25 kommuner med flest søknader										
0301 Oslo	5 396	45	221	619	20	108	220	313	17	*
1103 Stavanger	441	*	30	60	*	16	29	28	*	*
1106 Haugesund	556	*	7	31	*	10	23	40	*	*
1149 Karmøy	500	*	5	19	*	8	26	32	*	*
1804 Bodø	935	14	15	29	*	21	34	173	*	*
3002 Moss	444	*	12	39	*	*	28	36	*	*
3003 Sarpsborg	453	*	9	38	*	9	32	14	*	*
3004 Fredrikstad	746	*	14	52	*	16	55	51	*	*
3005 Drammen	1 184	7	34	105	*	14	58	83	*	*
3007 Ringerike	344	*	10	20	*	10	25	18	*	*
3020 Nordre Follo	430	5	16	39	*	*	18	31	*	*
3024 Bærum	757	12	35	56	*	16	28	68	*	*
3025 Asker	662	6	34	52	*	10	27	39	*	*
3029 Lørenskog	357	*	6	29	*	*	18	21	*	*
3030 Lillestrøm	751	10	12	75	*	*	30	45	*	*
3033 Ullensaker	538	*	*	42	*	*	14	31	*	*
3803 Tønsberg	729	9	12	50	*	15	33	73	*	*
3804 Sandefjord	681	6	10	44	*	19	40	61	*	*
3805 Larvik	540	*	14	32	*	*	12	18	*	*
3806 Porsgrunn	350	*	4	20	*	*	13	23	*	*
3807 Skien	515	*	*	29	*	8	33	38	*	*
4204 Kristiansand	670	*	26	60	*	20	33	68	*	*
4601 Bergen	952	9	24	128	*	32	59	105	*	*
5001 Trondheim	737	*	40	97	*	*	72	51	*	*
Ukjent	2 111	9	26	687	*	8	11	40	*	*

;

	I alt	Jordbruk, skogbruk og fiske	Bergverksdrift og utvinning	Industri	Elektrisitet-, vann og renovasjon	Bygge- og anleggsvirksomhet	Varehandel, reparasjon av motorvogner	Transport og lagring	Overnattings- og serveringsvirksomhet	Informasjon og kommunikasjon	Finansiell- og forsikringsvirksomhet
Intil 25 kommuner med flest søknader											
0301 Oslo	1,4%	*	*	0,9%	0,4%	1,3%	4,3%	1,5%	4,4%	0,6%	0,1%
1103 Stavanger	0,6%	*	*	0,7%	*	0,7%	0,8%	1,4%	2,6%	0,3%	*
1106 Haugesund	3,0%	*	*	1,2%	*	1,4%	10,3%	4,8%	10,2%	*	*
1149 Karmøy	2,4%	*	*	1,0%	*	0,9%	10,0%	2,8%	6,9%	*	*
1804 Bodø	3,1%	*	*	3,5%	*	1,3%	9,9%	1,5%	12,8%	*	*
3002 Moss	1,9%	*	*	0,5%	*	1,0%	5,2%	1,4%	6,5%	0,6%	*
3003 Sarpsborg	1,7%	*	*	*	*	1,2%	5,8%	1,6%	4,7%	*	*
3004 Fredrikstad	1,9%	*	*	0,7%	*	1,1%	6,5%	1,4%	5,7%	*	*
3005 Drammen	2,4%	*	*	1,0%	*	1,1%	6,9%	1,2%	6,5%	0,9%	*
3007 Ringerike	2,2%	*	*	0,8%	*	0,7%	7,2%	1,5%	9,8%	*	*
3020 Nordre Follo	1,5%	*	*	1,2%	*	0,6%	3,8%	2,2%	5,3%	*	*
3024 Bærum	1,2%	*	*	0,8%	*	1,0%	3,9%	1,5%	4,5%	0,4%	*
3025 Asker	1,4%	*	*	0,6%	*	1,4%	4,0%	1,1%	6,0%	0,8%	*
3029 Lørenskog	1,6%	*	*	0,6%	*	1,0%	4,6%	1,4%	5,3%	*	*
3030 Lillestrøm	1,7%	*	*	0,9%	*	1,5%	4,3%	1,1%	5,1%	0,5%	*
3033 Ullensaker	2,6%	*	*	1,3%	*	1,3%	6,7%	1,3%	7,6%	*	*
3803 Tønsberg	2,5%	*	*	1,1%	*	0,7%	8,0%	1,4%	12,4%	1,7%	*
3804 Sandefjord	2,1%	*	*	0,9%	*	0,5%	5,9%	1,8%	8,6%	*	*
3805 Larvik	2,4%	2,5%	*	1,1%	*	0,8%	7,3%	1,5%	10,3%	*	*
3806 Porsgrunn	2,0%	*	*	0,4%	*	1,5%	7,9%	*	6,7%	*	*
3807 Skien	1,9%	*	*	0,7%	*	0,4%	7,1%	*	6,8%	2,5%	*
4204 Kristiansand	1,2%	*	*	0,6%	*	0,6%	1,2%	1,3%	8,9%	1,3%	*
4601 Bergen	0,7%	*	*	0,5%	*	0,8%	0,7%	1,1%	3,0%	0,4%	*
5001 Trondheim	0,7%	*	*	0,7%	*	1,0%	0,7%	1,4%	2,9%	0,3%	*
Ukjent	2,1%	0,4%	0,4%	1,6%	*	2,3%	2,2%	0,7%	5,9%	0,7%	*

	I alt	Omsetning og drift av fast eiendom	Faglig, vitenskapelig og teknisk tjenesteyting	Forretningsmessig tjenesteyting	Off. adm., forsvar, sosialforsikring	Undervisning	Helse- og sosialtjenester	Private tjenester ellers	Ukjent	
Inntil 25 kommuner med flest søknader										
0301 Oslo	1,4%	0,8%	0,7%	2,2%	0,1%	0,4%	0,4%	1,4%	*	*
1103 Stavanger	0,6%	*	0,7%	1,4%	*	0,3%	0,2%	0,9%	*	*
1106 Haugesund	3,0%	*	0,9%	3,2%	*	0,6%	0,6%	5,7%	*	*
1149 Karmøy	2,4%	*	0,8%	1,9%	*	0,5%	0,6%	4,8%	*	*
1804 Bodø	3,1%	3,3%	1,3%	2,0%	*	0,8%	0,5%	13,7%	*	*
3002 Moss	1,9%	*	1,3%	2,8%	*	*	0,6%	4,3%	*	*
3003 Sarpsborg	1,7%	*	1,0%	2,7%	*	0,4%	0,5%	1,4%	*	*
3004 Fredrikstad	1,9%	*	0,8%	2,4%	*	0,5%	0,5%	3,3%	*	*
3005 Drammen	2,4%	1,3%	1,4%	2,7%	*	0,4%	0,5%	3,9%	*	*
3007 Ringerike	2,2%	*	1,1%	2,7%	*	0,8%	0,7%	3,5%	*	*
3020 Nordre Follo	1,5%	1,3%	0,8%	2,2%	*	*	0,4%	2,2%	*	*
3024 Bærum	1,2%	1,1%	0,5%	1,6%	*	0,4%	0,3%	2,0%	*	*
3025 Asker	1,4%	0,9%	0,9%	1,8%	*	0,3%	0,3%	1,8%	*	*
3029 Lørenskog	1,6%	*	0,6%	1,7%	*	*	0,4%	2,1%	*	*
3030 Lillestrøm	1,7%	1,9%	0,6%	2,2%	*	*	0,4%	2,7%	*	*
3033 Ullensaker	2,6%	*	*	2,3%	*	*	0,4%	4,0%	*	*
3803 Tønsberg	2,5%	2,5%	0,9%	3,0%	*	0,6%	0,5%	6,7%	*	*
3804 Sandefjord	2,1%	1,6%	0,8%	2,2%	*	0,8%	0,6%	5,0%	*	*
3805 Larvik	2,4%	*	1,7%	2,8%	*	*	0,3%	2,2%	*	*
3806 Porsgrunn	2,0%	*	0,5%	2,0%	*	*	0,3%	3,6%	*	*
3807 Skien	1,9%	*	*	2,0%	*	0,4%	0,5%	3,6%	*	*
4204 Kristiansand	1,2%	*	1,0%	1,8%	*	0,4%	0,3%	2,5%	*	*
4601 Bergen	0,7%	0,4%	0,3%	1,3%	*	0,2%	0,2%	1,5%	*	*
5001 Trondheim	0,7%	*	0,5%	1,5%	*	*	0,3%	1,0%	*	*
Ukjent	2,1%	0,9%	0,8%	2,9%	*	0,4%	0,3%	1,9%	*	*