

Innhold i rapporten

Statistikken viser søknader om ordinære dagpenger og dagpenger under permittering etter start korona-krise uke 11, mandag 9. mars, fordelt på næring. Statistikken viser registrert næring i Aa-register for de personer som har hatt et arbeidsforhold i løpet av tre måneder før dagpengesøknad. Statistikken omfatter førstegangssøknad om dagpenger og søknad om gjenopptak.

Tall

Antall søknader om dagpenger = Antall mottatte søknader om ordinære dagpenger og dagpenger under permittering (både førstegangssøknad og gjenopptak).

Antall personer som har søkt dagpenger = Samme som antall søknader om dagpenger, men juster slik at en person telles kun en gang, hvis person har sendt flere søknader i perioden

- Antall jobber(arbeidsforhold) = Antall jobber (arbeidsforhold) registrert i Aa-register og over 1 times arbeid per uke (planlagt eller gjennomført). For personer som har arbeidsforhold i ulike virksomheter telles en jobb for hver virksomhet, for personer med flere arbeidsforhold i samme virksomhet telles kun ett arbeidsforhold. Definisjon er lagt nære SSB definisjon av tabell 11652, men det er ikke benyttet inntektsdata for definisjon av arbeidsforhold.

Andel av jobber(arbeidsforhold) = Antall arbeidsforhold for personer som har søkt dagpenger dividert med antall jobber (arbeidsforhold) i alt

- Antall virksomheter: Ett foretak består av en eller flere virksomheter. F.eks foretaket "Den norske hotellkjeden AS" med 10 virksomheter, en for hvert hotell i ulike kommuner. For å kunne fordele på fylker brukes i denne statistikken antall virksomheter. Da det finnes flere virksomheter enn foretak i Norge, så vil tall for antall ansatte per virksomhet være lavere enn antall ansatte per foretak. En virksomhet har en næring. Noen få virksomheter skifter næring og vil i denne statistikken være i to næringsgrupper.

Fordelingsvariabler

Fylke, kommune

Type dagpenger: Ordinære dagpenger, dagpenger under permittering.

Næring og næringsgruppe

Oppdatering og statistikkperiode

Månedlig

Spesialtegn

* = Tall under 4, ingen verdi eller tall kan ikke oppgis

Kilde

NAV (dokumentarkiv og Aa-register)

Endringer i rapporten

2021 sep: Korrigeret prikking av tabeller for fylke og kommune slik at kun tall under 4 prikket. Tidligere rapporter prikket feilaktig tall under 4 permitterte.

2020 des: Rettet arkfane "Næring. Kommune. Andel" til tall for "Andel arbeidsforhold med søknad om dagpenger" fra gal verdi "Andel arbeidsforhold med søknad om dagpenger under permittering" som har vært vist de siste månedene.

2020 aug: Endret til å vise alle næringer for 2-siffer-tabellene.

2020 aug: Tilpasset layout til normalt antall dagpengesøknader. Viser kun 25 største næringer for detaljert næringstabell. Endret fylkes- og kommunetabell til å vise samlet for søknad om ordinære og dagpenger under permittering. Flere tall i arkfane forklaring.

2020 mai: Rapport endret fra å bruke antall ansatte til antall jobber (arbeidsforhold) som telleenhet. Hensikt med endring: Dette gir bedre forholdstall for næring hvor mange personer har ekstrajobb som f.eks. serveringsvirksomhet. Endringen fører til stor endring i andel for næringene: Jordbruk, skogbruk, fiske, hotell- og servicevirksomhet og

Søknader om dagpenger. Næring. En måned

Om statistikken

private tjenester ellers. For øvrige næringer er endringene mindre. Tabeller etter gammel beregningsmetode kan utleveres på forespørsel de to neste uker.

25. mars: Rapport ny

Kontakt

Media: Presse@nav.no. Spørsmål om statistikken: nav.statistikk@nav.no eller steinar.folkvord@nav.no

Sperrefrist til publisert på nav.no

Rapport oppdatert: 02.09.2023



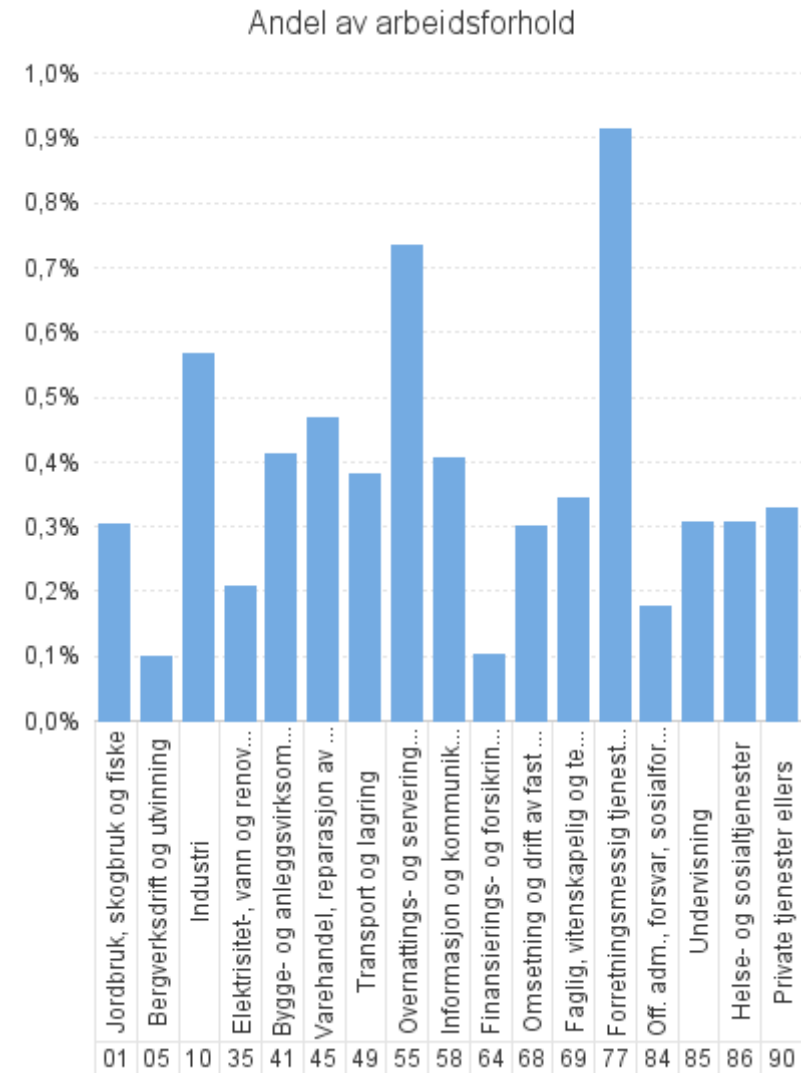
Søknader om dagpenger. Næring. En måned

August 2023 fra 01.08 til 31.08

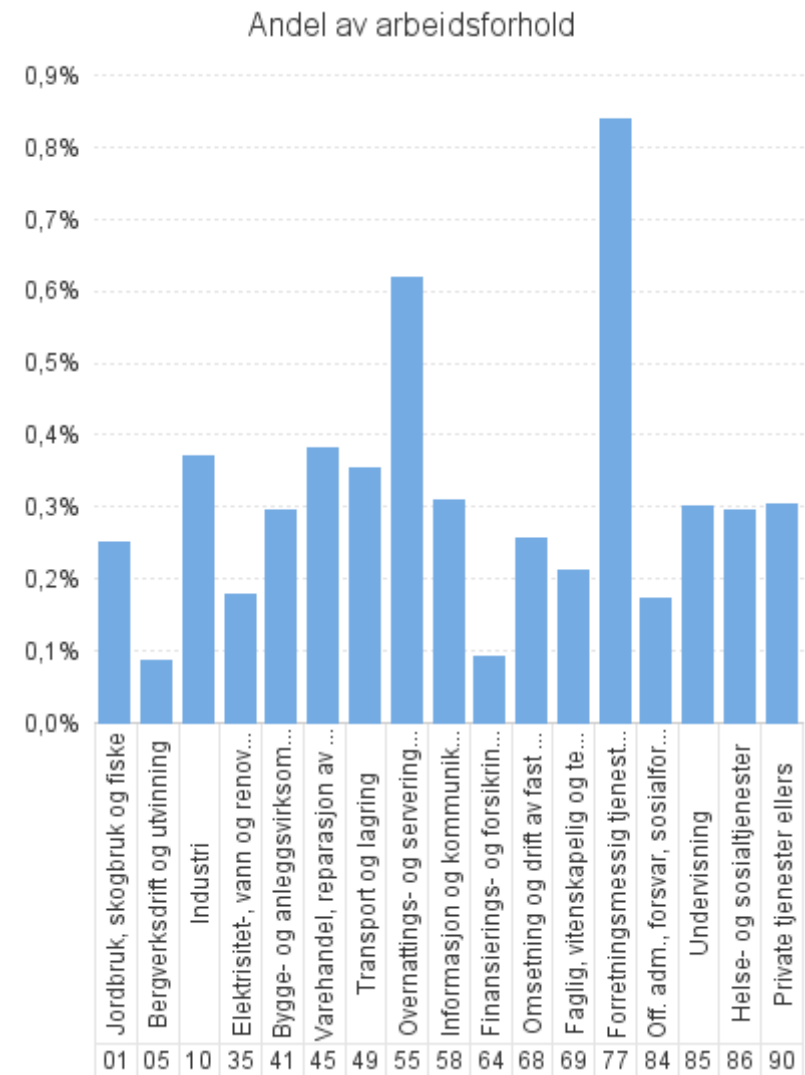
Rapport oppdatert: 02.09.2023

	I alt	Søknad om ordinære dagpenger	Søknad om dagpenger ved permittering
Antall søknader om dagpenger kalendermåned august	13 546	11 596	1 950
Antall personer som har søkt om dagpenger	13 289	11 416	1 899
- herav antall personer i Aa-register	9 385	7 856	1 554
- herav antall personer ikke i Aa-register	3 904	3 560	345
Antall arbeidsforhold (jobber). Disse tallene er fordelt på næring.	11 575	9 782	1 820
Antall jobber (arbeidsforhold) i alt	2 808 876		
Gjennomsnitt antall arbeidsforhold per person	1,2		

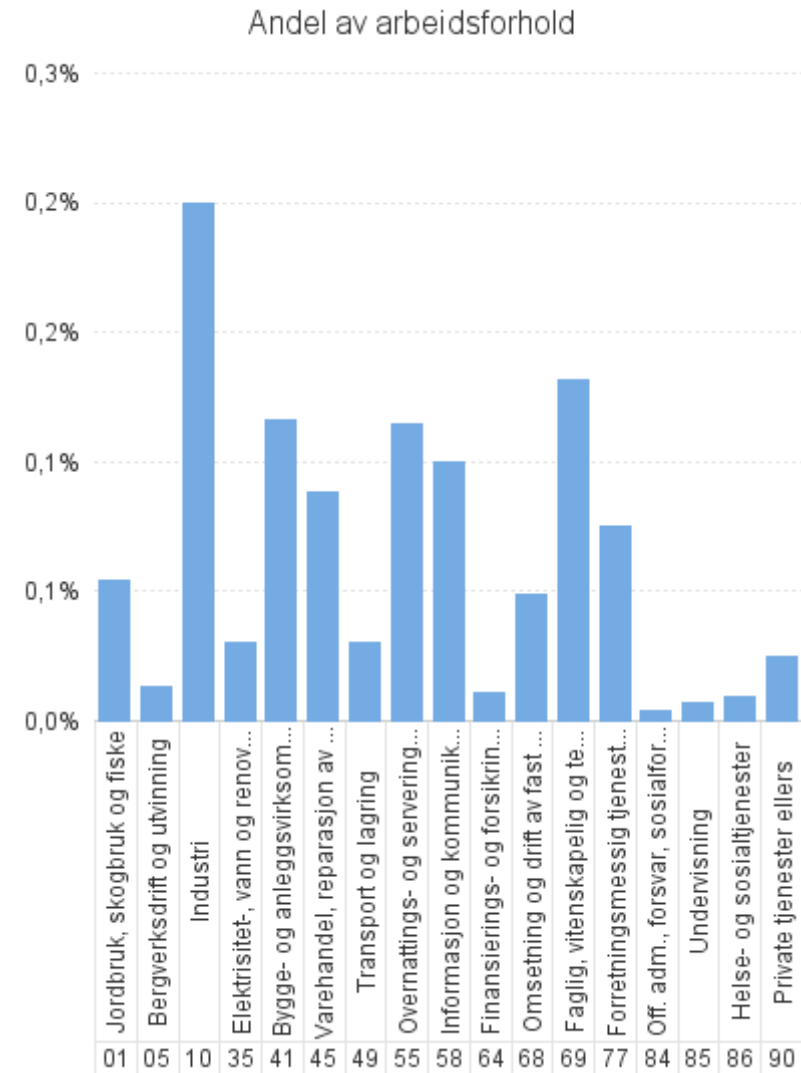
	Dagpenger - antall arbeidsforhold	Dagpenger - andel av arbeidsforhold	Dagpenger - antall virksomheter
Antall som har søkt om dagpenger	13 289		
- herav i Aa-register	9 385		
Antall arbeidsforhold i Aa-register	11 575	0,4%	8 237
Jordbruk, skogbruk og fiske	135	0,3%	120
Bergverksdrift og utvinning	61	0,1%	38
Industri	1 122	0,6%	526
Elektrisitet-, vann og renovasjon	70	0,2%	54
Bygge- og anleggsvirksomhet	992	0,4%	776
Varehandel, reparasjon av motorvogner	1 688	0,5%	1 418
Transport og lagring	491	0,4%	381
Overnattings- og serveringsvirksomhet	1 177	0,7%	905
Informasjon og kommunikasjon	416	0,4%	279
Finansierings- og forsikringsvirksomhet	48	0,1%	37
Omsetning og drift av fast eiendom	93	0,3%	84
Faglig, vitenskapelig og teknisk tjenesteyting	485	0,3%	369
Forretningsmessig tjenesteyting	1 661	0,9%	772
Off. adm., forsvar, sosialforsikring	264	0,2%	165
Undervisning	686	0,3%	546
Helse- og sosialtjenester	1 749	0,3%	1 394
Private tjenester ellers	412	0,3%	365
Ukjent	11	*	*
	14	*	13



	Ordinære - antall arbeidsforhold	Ordinære - andel av arbeidsforhold	Ordinære - antall virksomheter
Antall som har søkt om dagpenger	11 416		
- herav i Aa-register	7 856		
Antall arbeidsforhold i Aa-register	9 782	0,3%	7 394
Jordbruk, skogbruk og fiske	111	0,3%	99
Bergverksdrift og utvinning	53	0,1%	36
Industri	735	0,4%	446
Elektrisitet-, vann og renovasjon	60	0,2%	51
Bygge- og anleggsvirksomhet	713	0,3%	624
Varehandel, reparasjon av motorvogner	1 372	0,4%	1 237
Transport og lagring	455	0,4%	354
Overnattings- og serveringsvirksomhet	994	0,6%	833
Informasjon og kommunikasjon	316	0,3%	216
Finansierings- og forsikringsvirksomhet	43	0,1%	33
Omsetning og drift av fast eiendom	79	0,3%	73
Faglig, vitenskapelig og teknisk tjenesteyting	299	0,2%	267
Forretningsmessig tjenesteyting	1 527	0,8%	721
Off. adm., forsvar, sosialforsikring	258	0,2%	161
Undervisning	672	0,3%	535
Helse- og sosialtjenester	1 696	0,3%	1 361
Private tjenester ellers	381	0,3%	342
Ukjent	9	*	*
	9	*	9



	Permitterte - antall arbeidsforhold	Permitterte - andel av arbeidsforhold	Permitterte - antall virksomheter
Antall som har søkt om dagpenger	1 899		
- herav i Aa-register	1 554		
Antall arbeidsforhold i Aa-register	1 820	0,1%	1 035
Jordbruk, skogbruk og fiske	24	0,1%	21
Bergverksdrift og utvinning	8	0,0%	*
Industri	397	0,2%	116
Elektrisitet-, vann og renovasjon	10	0,0%	*
Bygge- og anleggsvirksomhet	281	0,1%	170
Varehandel, reparasjon av motorvogner	319	0,1%	198
Transport og lagring	39	0,0%	32
Overnattings- og serveringsvirksomhet	184	0,1%	93
Informasjon og kommunikasjon	102	0,1%	74
Finansierings- og forsikringsvirksomhet	5	0,0%	4
Omsetning og drift av fast eiendom	15	0,0%	14
Faglig, vitenskapelig og teknisk tjenesteyting	186	0,1%	113
Forretningsmessig tjenesteyting	136	0,1%	99
Off. adm., forsvar, sosialforsikring	6	0,0%	4
Undervisning	15	0,0%	14
Helse- og sosialtjenester	55	0,0%	48
Private tjenester ellers	31	0,0%	26
Ukjent	*	*	*
	5	*	4





Søknader om dagpenger. Næring. En måned

Søknader om dagpenger. Kalendermåned august

Rapport oppdatert: 02.09.2023

;

		Dagpenger - antall arbeidsforhold	Dagpenger - andel av arbeidsforhold	Dagpenger - antall virksomheter
Antall som har søkt om dagpenger		13 289		
- herav i Aa-register		9 385		
Antall arbeidsforhold i Aa-register - 25 største næringer på 2-siffer nivå				
47	Detaljhandel, unntatt med motorvogner	1 124	0,5%	935
78	Arbeidskrafttjenester	1 074	1,4%	359
56	Serveringsvirksomhet	914	0,8%	704
88	Sosiale omsorgstjenester uten botilbud	868	0,5%	698
85	Undervisning	686	0,3%	546
10	Produksjon av nærings- og nytelsesmidler	526	1,1%	182
43	Spesialisert bygge- og anleggsvirksomhet	502	0,4%	416
87	Pleie- og omsorgstjenester i institusjon	461	0,3%	393
41	Oppføring av bygninger	439	0,6%	323
86	Helsetjenester	420	0,2%	304
46	Agentur- og engroshandel, unntatt med motorvogner	356	0,4%	291
81	Tjenester tilknyttet eiendomsdrift	329	0,5%	232
84	Offentlig administrasjon og forsvar, og trygdeordninger underlagt offentlig forvaltning	264	0,2%	165
55	Overnattingsvirksomhet	263	0,6%	201
49	Landtransport og rørtransport	248	0,4%	202
45	Handel med og reparasjon av motorvogner	208	0,5%	192
71	Arkitektvirksomhet og teknisk konsulentvirksomhet, og teknisk prøving og analyse	190	0,4%	139
62	Tjenester tilknyttet informasjonsteknologi	170	0,3%	132
93	Sports- og fritidsaktiviteter og drift av fornøyelsesetablissementer	164	0,3%	141
59	Film-, video- og fjernsynsprogramproduksjon, utgivelse av musikk- og lydopptak	125	1,3%	62
52	Lagring og andre tjenester tilknyttet transport	122	0,4%	88
68	Omsetning og drift av fast eiendom	93	0,3%	84
82	Annen forretningsmessig tjenesteyting	93	0,6%	60
70	Hovedkontortjenester, administrativ rådgivning	87	0,6%	71
20	Produksjon av kjemikalier og kjemiske produkter	84	0,9%	21

;

	Dagpenger - antall arbeidsforhold	Dagpenger - andel av arbeidsforhold	Dagpenger - antall virksomheter	
Antall som har søkt om dagpenger	13 289			
- herav i Aa-register	9 385			
Antall arbeidsforhold i Aa-register				
00	Uoppgitt	14	*	13
01	Jordbruk og tjenester tilknyttet jordbruk, jakt og viltstell	82	0,3%	71
02	Skogbruk og tjenester tilknyttet skogbruk	8	0,2%	8
03	Fiske, fangst og akvakultur	45	0,3%	41
05	Bryting av steinkull og brunkull	*	*	*
06	Utvinning av råolje og naturgass	10	0,0%	6
07	Bryting av metallholdig malm	*	*	*
08	Bryting og bergverksdrift ellers	5	0,2%	5
09	Tjenester tilknyttet bergverksdrift og utvinning	45	0,1%	26
10	Produksjon av nærings- og nytelsesmidler	526	1,1%	182
11	Produksjon av drikkevarer	*	*	*
12	Produksjon av tobakksvarer	*	*	*
13	Produksjon av tekstiler	11	0,4%	9
14	Produksjon av klær	6	0,5%	5
15	Produksjon av lær og lærvarer	*	*	*
16	Produksjon av trelast og varer av tre, kork, strå og flettematerialer, unntatt møbler	55	0,6%	30
17	Produksjon av papir og papirvarer	11	0,4%	4
18	Trykking og reproduksjon av innspilte opptak	9	0,3%	8
19	Produksjon av kull- og raffinerte petroleumsprodukter	*	*	*
20	Produksjon av kjemikalier og kjemiske produkter	84	0,9%	21
21	Produksjon av farmasøytiske råvarer og preparater	*	*	*
22	Produksjon av gummi- og plastprodukter	24	0,7%	18
23	Produksjon av andre ikke-metallholdige mineralprodukter	39	0,5%	24
24	Produksjon av metaller	28	0,3%	15
25	Produksjon av metallvarer, unntatt maskiner og utstyr	60	0,3%	48
26	Produksjon av datamaskiner og elektroniske og optiske produkter	9	0,1%	8
27	Produksjon av elektrisk utstyr	17	0,2%	9
28	Produksjon av maskiner og utstyr til generell bruk, ikke nevnt annet sted	60	0,4%	33
29	Produksjon av motorvogner og tilhengere	17	0,6%	9

Søknader om dagpenger. Næring. En måned

Søknader om dagpenger. Kalendermåned august

Rapport oppdatert: 02.09.2023

30	Produksjon av andre transportmidler	69	0,4%	27
31	Produksjon av møbler	16	0,6%	13
32	Annen industriproduksjon	16	0,5%	11
33	Reparasjon og installasjon av maskiner og utstyr	58	0,3%	47
35	Elektrisitets-, gass-, damp- og varmtvannsforsyning	26	0,2%	16
36	Uttak fra kilde, rensing og distribusjon av vann	*	*	*
37	Oppsamling og behandling av avløpsvann	*	*	*
38	Innsamling, behandling, disponering og gjenvinning av avfall	39	0,4%	33
39	Miljørydding, miljørensing og lignende virksomhet	*	*	*
41	Oppføring av bygninger	439	0,6%	323
42	Anleggsvirksomhet	51	0,2%	37
43	Spesialisert bygge- og anleggsvirksomhet	502	0,4%	416
45	Handel med og reparasjon av motorvogner	208	0,5%	192
46	Agentur- og engroshandel, unntatt med motorvogner	356	0,4%	291
47	Detaljhandel, unntatt med motorvogner	1 124	0,5%	935
49	Landtransport og rørtransport	248	0,4%	202
50	Sjøfart	62	0,3%	42
51	Lufttransport	6	0,1%	5
52	Lagring og andre tjenester tilknyttet transport	122	0,4%	88
53	Post og distribusjonsvirksomhet	53	0,4%	44
55	Overnattingsvirksomhet	263	0,6%	201
56	Serveringsvirksomhet	914	0,8%	704
58	Forlagsvirksomhet	43	0,3%	37
59	Film-, video- og fjernsynsprogramproduksjon, utgivelse av musikk- og lydopptak	125	1,3%	62
60	Radio- og fjernsynskringkasting	24	0,5%	7
61	Telekommunikasjon	28	0,3%	18
62	Tjenester tilknyttet informasjonsteknologi	170	0,3%	132
63	Informasjonstjenester	26	0,5%	23
64	Finansieringsvirksomhet	21	0,1%	12
65	Forsikringsvirksomhet og pensjonskasser, unntatt trygdeordninger underlagt offentlig forvaltning	4	0,0%	4
66	Tjenester tilknyttet finansierings- og forsikringsvirksomhet	23	0,2%	21
68	Omsetning og drift av fast eiendom	93	0,3%	84
69	Juridisk og regnskapsmessig tjenesteyting	38	0,1%	38
70	Hovedkontortjenester, administrativ rådgivning	87	0,6%	71
71	Arkitektvirksomhet og teknisk konsulentvirksomhet, og teknisk prøving og analyse	190	0,4%	139
72	Forskning og utviklingsarbeid	35	0,2%	26
73	Annonse- og reklamevirksomhet og markedsundersøkelser	71	0,7%	45

Søknader om dagpenger. Næring. En måned

Søknader om dagpenger. Kalendermåned august

Rapport oppdatert: 02.09.2023

74	Annen faglig, vitenskapelig og teknisk virksomhet	61	0,6%	48
75	Veterinærtjenester	*	*	*
77	Utleie- og leasingvirksomhet	40	0,4%	33
78	Arbeidskrafttjenester	1 074	1,4%	359
79	Reisebyrå- og reisearrangørvirksomhet og tilknyttede tjenester	50	0,6%	41
80	Vakttjeneste og etterforskning	75	0,6%	47
81	Tjenester tilknyttet eiendomsdrift	329	0,5%	232
82	Annen forretningsmessig tjenesteyting	93	0,6%	60
84	Offentlig administrasjon og forsvar, og trykdeordninger underlagt offentlig forvaltning	264	0,2%	165
85	Undervisning	686	0,3%	546
86	Helsetjenester	420	0,2%	304
87	Pleie- og omsorgstjenester i institusjon	461	0,3%	393
88	Sosiale omsorgstjenester uten botilbud	868	0,5%	698
90	Kunstnerisk virksomhet og underholdningsvirksomhet	38	0,3%	36
91	Drift av biblioteker, arkiver, museer og annen kulturvirksomhet	44	0,3%	33
92	Lotteri og totalisatorspill	6	0,4%	5
93	Sports- og fritidsaktiviteter og drift av fornøyelsesetablissemeter	164	0,3%	141
94	Aktiviteter i medlemsorganisasjoner	67	0,2%	61
95	Reparasjon av datamaskiner, husholdningsvarer og varer til personlig bruk	13	0,8%	12
96	Annen personlig tjenesteyting	76	0,4%	74
97	Lønnet arbeid i private husholdninger	*	*	*
99	Internasjonale organisasjoner og organer	4	1,2%	*
Ukjent	Ukjent	11	*	*

	Ordinære - antall arbeidsforhold	Ordinære - andel av arbeidsforhold	Ordinære - antall virksomheter
Antall som har søkt om dagpenger	11 416		
- herav i Aa-register	7 856		
Antall arbeidsforhold i Aa-register			
00	Uoppgitt	9	*
01	Jordbruk og tjenester tilknyttet jordbruk, jakt og viltstell	74	0,3%
02	Skogbruk og tjenester tilknyttet skogbruk	5	0,1%
03	Fiske, fangst og akvakultur	32	0,2%
05	Bryting av steinkull og brunkull	*	*
06	Utvinning av råolje og naturgass	10	0,0%
07	Bryting av metallholdig malm	*	*
08	Bryting og bergverksdrift ellers	5	0,2%
09	Tjenester tilknyttet bergverksdrift og utvinning	37	0,1%
10	Produksjon av nærings- og nytelsesmidler	304	0,6%
11	Produksjon av drikkevarer	*	*
12	Produksjon av tobakksvarer	*	*
13	Produksjon av tekstiler	11	0,4%
14	Produksjon av klær	5	0,4%
15	Produksjon av lær og lærvarer	*	*
16	Produksjon av trelast og varer av tre, kork, strå og flettematerialer, unntatt møbler	45	0,5%
17	Produksjon av papir og papirvarer	11	0,4%
18	Trykking og reproduksjon av innspilte opptak	8	0,3%
19	Produksjon av kull- og raffinerte petroleumsprodukter	*	*
20	Produksjon av kjemikalier og kjemiske produkter	84	0,9%
21	Produksjon av farmasøytiske råvarer og preparater	*	*
22	Produksjon av gummi- og plastprodukter	11	0,3%
23	Produksjon av andre ikke-metallholdige mineralprodukter	28	0,3%
24	Produksjon av metaller	24	0,3%
25	Produksjon av metallvarer, unntatt maskiner og utstyr	39	0,2%
26	Produksjon av datamaskiner og elektroniske og optiske produkter	9	0,1%
27	Produksjon av elektrisk utstyr	15	0,2%
28	Produksjon av maskiner og utstyr til generell bruk, ikke nevnt annet sted	35	0,3%
29	Produksjon av motorvogner og tilhengere	9	0,3%

Søknader om dagpenger. Næring. En måned

Søknader om ordinære dagpenger. Kalendermåned august

Rapport oppdatert: 02.09.2023

30	Produksjon av andre transportmidler	22	0,1%	18
31	Produksjon av møbler	8	0,3%	8
32	Annen industriproduksjon	11	0,3%	9
33	Reparasjon og installasjon av maskiner og utstyr	50	0,3%	43
35	Elektrisitets-, gass-, damp- og varmtvannsforsyning	18	0,1%	15
36	Uttak fra kilde, rensing og distribusjon av vann	*	*	*
37	Oppsamling og behandling av avløpsvann	*	*	*
38	Innsamling, behandling, disponering og gjenvinning av avfall	38	0,4%	32
39	Miljørydding, miljørensing og lignende virksomhet	*	*	*
41	Oppføring av bygninger	296	0,4%	249
42	Anleggsvirksomhet	38	0,1%	33
43	Spesialisert bygge- og anleggsvirksomhet	379	0,3%	342
45	Handel med og reparasjon av motorvogner	174	0,4%	164
46	Agentur- og engroshandel, unntatt med motorvogner	288	0,3%	242
47	Detaljhandel, unntatt med motorvogner	910	0,4%	831
49	Landtransport og rørtransport	228	0,4%	186
50	Sjøfart	61	0,3%	41
51	Lufttransport	5	0,1%	4
52	Lagring og andre tjenester tilknyttet transport	112	0,4%	82
53	Post og distribusjonsvirksomhet	49	0,3%	41
55	Overnattingsvirksomhet	226	0,5%	180
56	Serveringsvirksomhet	768	0,6%	653
58	Forlagsvirksomhet	37	0,2%	32
59	Film-, video- og fjernsynsprogramproduksjon, utgivelse av musikk- og lydopptak	98	1,0%	46
60	Radio- og fjernsynskringkasting	24	0,5%	7
61	Telekommunikasjon	28	0,3%	18
62	Tjenester tilknyttet informasjonsteknologi	109	0,2%	95
63	Informasjonstjenester	20	0,4%	18
64	Finansieringsvirksomhet	20	0,1%	11
65	Forsikringsvirksomhet og pensjonskasser, unntatt trygdeordninger underlagt offentlig forvaltning	4	0,0%	4
66	Tjenester tilknyttet finansierings- og forsikringsvirksomhet	19	0,2%	18
68	Omsetning og drift av fast eiendom	79	0,3%	73
69	Juridisk og regnskapsmessig tjenesteyting	36	0,1%	36
70	Hovedkontortjenester, administrativ rådgivning	54	0,3%	52
71	Arkitektvirksomhet og teknisk konsulentvirksomhet, og teknisk prøving og analyse	102	0,2%	93
72	Forskning og utviklingsarbeid	23	0,1%	21
73	Annonse- og reklamevirksomhet og markedsundersøkelser	52	0,5%	35

Søknader om dagpenger. Næring. En måned

Søknader om ordinære dagpenger. Kalendermåned august

Rapport oppdatert: 02.09.2023

74	Annen faglig, vitenskapelig og teknisk virksomhet	29	0,3%	28
75	Veterinærtjenester	*	*	*
77	Utleie- og leasingvirksomhet	35	0,4%	29
78	Arbeidskrafttjenester	997	1,3%	339
79	Reisebyrå- og reisearrangørvirksomhet og tilknyttede tjenester	44	0,6%	37
80	Vakttjeneste og etterforskning	71	0,6%	45
81	Tjenester tilknyttet eiendomsdrift	296	0,5%	214
82	Annen forretningsmessig tjenesteyting	84	0,6%	57
84	Offentlig administrasjon og forsvar, og trykdeordninger underlagt offentlig forvaltning	258	0,2%	161
85	Undervisning	672	0,3%	535
86	Helsetjenester	408	0,2%	295
87	Pleie- og omsorgstjenester i institusjon	449	0,3%	385
88	Sosiale omsorgstjenester uten botilbud	839	0,5%	682
90	Kunstnerisk virksomhet og underholdningsvirksomhet	35	0,3%	34
91	Drift av biblioteker, arkiver, museer og annen kulturvirksomhet	44	0,3%	33
92	Lotteri og totalisatorspill	6	0,4%	5
93	Sports- og fritidsaktiviteter og drift av fornøyelsesetablissemeter	147	0,3%	130
94	Aktiviteter i medlemsorganisasjoner	62	0,2%	57
95	Reparasjon av datamaskiner, husholdningsvarer og varer til personlig bruk	10	0,6%	9
96	Annen personlig tjenesteyting	73	0,4%	71
97	Lønnet arbeid i private husholdninger	*	*	*
99	Internasjonale organisasjoner og organer	4	1,2%	*
Ukjent	Ukjent	9	*	*

	Permitterte - antall arbeidsforhold	Permitterte - andel av arbeidsforhold	Permitterte - antall virksomheter	
Antall som har søkt om dagpenger	1 899			
- herav i Aa-register	1 554			
Antall arbeidsforhold i Aa-register				
00	Uoppgitt	5	*	4
01	Jordbruk og tjenester tilknyttet jordbruk, jakt og viltstell	8	0,0%	7
02	Skogbruk og tjenester tilknyttet skogbruk	*	*	*
03	Fiske, fangst og akvakultur	13	0,1%	11
05	Bryting av steinkull og brunkull	*	*	*
06	Utvinning av råolje og naturgass	*	*	*
07	Bryting av metallholdig malm	*	*	*
08	Bryting og bergverksdrift ellers	*	*	*
09	Tjenester tilknyttet bergverksdrift og utvinning	8	0,0%	*
10	Produksjon av nærings- og nytelsesmidler	231	0,5%	43
11	Produksjon av drikkevarer	*	*	*
12	Produksjon av tobakksvarer	*	*	*
13	Produksjon av tekstiler	*	*	*
14	Produksjon av klær	*	*	*
15	Produksjon av lær og lærvarer	*	*	*
16	Produksjon av trelast og varer av tre, kork, strå og flettematerialer, unntatt møbler	10	0,1%	7
17	Produksjon av papir og papirvarer	*	*	*
18	Trykking og reproduksjon av innspilte opptak	*	*	*
19	Produksjon av kull- og raffinerte petroleumsprodukter	*	*	*
20	Produksjon av kjemikalier og kjemiske produkter	*	*	*
21	Produksjon av farmasøytiske råvarer og preparater	*	*	*
22	Produksjon av gummi- og plastprodukter	13	0,4%	8
23	Produksjon av andre ikke-metallholdige mineralprodukter	11	0,1%	5
24	Produksjon av metaller	4	0,0%	*
25	Produksjon av metallvarer, unntatt maskiner og utstyr	21	0,1%	14
26	Produksjon av datamaskiner og elektroniske og optiske produkter	*	*	*
27	Produksjon av elektrisk utstyr	*	*	*
28	Produksjon av maskiner og utstyr til generell bruk, ikke nevnt annet sted	25	0,2%	5
29	Produksjon av motorvogner og tilhengere	8	0,3%	*

Søknader om dagpenger. Næring. En måned

Søknader om dagpenger under permittering. Kalendermåned august

Rapport oppdatert: 02.09.2023

30	Produksjon av andre transportmidler	47	0,3%	11
31	Produksjon av møbler	8	0,3%	6
32	Annen industriproduksjon	5	0,1%	*
33	Reparasjon og installasjon av maskiner og utstyr	8	0,0%	5
35	Elektrisitets-, gass-, damp- og varmtvannsforsyning	8	0,0%	*
36	Uttak fra kilde, rensing og distribusjon av vann	*	*	*
37	Oppsamling og behandling av avløpsvann	*	*	*
38	Innsamling, behandling, disponering og gjenvinning av avfall	*	*	*
39	Miljørydding, miljørensing og lignende virksomhet	*	*	*
41	Oppføring av bygninger	143	0,2%	81
42	Anleggsvirksomhet	13	0,0%	5
43	Spesialisert bygge- og anleggsvirksomhet	125	0,1%	84
45	Handel med og reparasjon av motorvogner	34	0,1%	29
46	Agentur- og engroshandel, unntatt med motorvogner	68	0,1%	52
47	Detaljhandel, unntatt med motorvogner	217	0,1%	117
49	Landtransport og rørtransport	23	0,0%	19
50	Sjøfart	*	*	*
51	Lufttransport	*	*	*
52	Lagring og andre tjenester tilknyttet transport	10	0,0%	7
53	Post og distribusjonsvirksomhet	4	0,0%	4
55	Overnattingsvirksomhet	37	0,1%	29
56	Serveringsvirksomhet	147	0,1%	64
58	Forlagsvirksomhet	6	0,0%	5
59	Film-, video- og fjernsynsprogramproduksjon, utgivelse av musikk- og lydopptak	26	0,3%	17
60	Radio- og fjernsynskringkasting	*	*	*
61	Telekommunikasjon	*	*	*
62	Tjenester tilknyttet informasjonsteknologi	63	0,1%	46
63	Informasjonstjenester	7	0,1%	6
64	Finansieringsvirksomhet	*	*	*
65	Forsikringsvirksomhet og pensjonskasser, unntatt trygdeordninger underlagt offentlig forvaltning	*	*	*
66	Tjenester tilknyttet finansierings- og forsikringsvirksomhet	4	0,0%	*
68	Omsetning og drift av fast eiendom	15	0,0%	14
69	Juridisk og regnskapsmessig tjenesteyting	*	*	*
70	Hovedkontortjenester, administrativ rådgivning	33	0,2%	20
71	Arkitektvirksomhet og teknisk konsulentvirksomhet, og teknisk prøving og analyse	88	0,2%	52
72	Forskning og utviklingsarbeid	12	0,1%	5
73	Annonse- og reklamevirksomhet og markedsundersøkelser	19	0,2%	14

Søknader om dagpenger. Næring. En måned

Søknader om dagpenger under permittering. Kalendermåned august

Rapport oppdatert: 02.09.2023

74	Annen faglig, vitenskapelig og teknisk virksomhet	32	0,3%	20
75	Veterinærtjenester	*	*	*
77	Utleie- og leasingvirksomhet	5	0,1%	4
78	Arbeidskrafttjenester	78	0,1%	51
79	Reisebyrå- og reisearrangørvirksomhet og tilknyttede tjenester	6	0,1%	5
80	Vakttjeneste og etterforskning	4	0,0%	4
81	Tjenester tilknyttet eiendomsdrift	34	0,1%	27
82	Annen forretningsmessig tjenesteyting	9	0,1%	8
84	Offentlig administrasjon og forsvar, og trykdeordninger underlagt offentlig forvaltning	6	0,0%	4
85	Undervisning	15	0,0%	14
86	Helsetjenester	12	0,0%	10
87	Pleie- og omsorgstjenester i institusjon	14	0,0%	14
88	Sosiale omsorgstjenester uten botilbud	29	0,0%	24
90	Kunstnerisk virksomhet og underholdningsvirksomhet	*	*	*
91	Drift av biblioteker, arkiver, museer og annen kulturvirksomhet	*	*	*
92	Lotteri og totalisatorspill	*	*	*
93	Sports- og fritidsaktiviteter og drift av fornøyelsestabilisementer	17	0,0%	14
94	Aktiviteter i medlemsorganisasjoner	5	0,0%	4
95	Reparasjon av datamaskiner, husholdningsvarer og varer til personlig bruk	*	*	*
96	Annen personlig tjenesteyting	*	*	*
97	Lønnet arbeid i private husholdninger	*	*	*
99	Internasjonale organisasjoner og organer	*	*	*
Ukjent	Ukjent	*	*	*



Søknader om dagpenger. Næring. En måned

Søknader om dagpenger. Antall arbeidsforhold. Kalendermåned august

Rapport oppdatert: 02.09.2023

;

	Jordbruk, skogbruk og fiske	Bergverk sdrift og utvinning	Industri	Elektrisite t-, vann og renovasjo n	Bygge- og anleggsvi rksomhet	Varehand el, reparasjo n av motorvog ner	Transport og lagring	Overnatti ngs- og servering svirksom het	Informasj on og kommuni kasjon	Finansieri ngs- og forsikring svirksom het	
I alt	11 575	135	61	1 122	70	992	1 688	491	1 177	416	48
03 Oslo	1 599	*	*	32	*	87	184	74	204	209	19
11 Rogaland	820	10	26	79	4	66	119	41	86	17	*
15 Møre og Romsdal	480	19	*	84	6	49	53	35	35	10	*
18 Nordland - Nordlånnda	497	8	*	129	*	38	59	24	41	4	*
30 Viken	2 583	22	*	166	10	245	409	87	241	83	10
34 Innlandet	942	14	*	68	4	46	245	22	163	10	*
38 Vestfold og Telemark	960	5	*	73	9	89	168	53	94	20	*
42 Agder	753	7	8	68	12	64	95	27	53	13	*
46 Vestland	1 128	9	11	134	8	141	151	56	111	27	*
50 Trøndelag - Trööndelage	919	17	*	100	7	56	121	44	74	19	5
54 Troms og Finnmark - Romsa ja Finnmarku	577	20	*	147	4	31	72	23	40	4	*
Ukjent	317	*	*	42	*	80	12	5	35	*	*

	I alt	Omsetning og drift av fast eiendom	Faglig, vitenskapelig og teknisk tjenesteyting	Forretningsmessig tjenesteyting	Off. adm., forsvar, sosialforsikring	Undervisning	Helse- og sosialtjenester	Private tjenester ellers	Ukjent	
I alt	11 575	93	485	1 661	264	686	1 749	412	11	14
03 Oslo	1 599	11	136	258	36	103	158	75	*	5
11 Rogaland	820	4	36	128	14	44	113	28	*	*
15 Møre og Romsdal	480	*	9	65	8	19	65	16	*	*
18 Nordland - Nordlånnda	497	*	9	36	16	23	86	15	*	*
30 Viken	2 583	14	109	440	79	130	429	100	*	4
34 Innlandet	942	14	21	88	14	59	140	31	*	*
38 Vestfold og Telemark	960	13	32	154	13	49	157	24	*	*
42 Agder	753	*	22	94	28	78	150	27	*	*
46 Vestland	1 128	9	41	133	28	69	151	48	*	*
50 Trøndelag - Tröndelage	919	6	49	109	18	66	197	28	*	*
54 Troms og Finnmark - Romsa ja Finnmarku	577	8	14	40	10	45	95	20	*	*
Ukjent	317	5	7	116	*	*	8	*	*	*



Søknader om dagpenger. Næring. En måned

Søknader om dagpenger. Andel arbeidsforhold. Kalendermåned august

Rapport oppdatert: 02.09.2023

;

	Jordbruk, skogbruk og fiske	Bergverk sdrift og utvinning	Industri	Elektrisitet-, vann og renovasjon	Bygge- og anleggsvirksomhet	Varehandel, reparasjon av motorvogner	Transport og lagring	Overnattings- og serveringsvirksomhet	Informasjon og kommunikasjon	Finansiell- og forsikringsvirksomhet	
I alt	0,4%	0,3%	0,1%	0,6%	0,2%	0,4%	0,5%	0,4%	0,7%	0,4%	0,1%
03 Oslo	0,4%	*	*	0,4%	*	0,5%	0,4%	0,5%	0,7%	0,6%	0,1%
11 Rogaland	0,3%	0,3%	0,1%	0,4%	0,1%	0,4%	0,4%	0,4%	0,6%	0,2%	*
15 Møre og Romsdal	0,4%	0,6%	*	0,5%	0,4%	0,5%	0,3%	0,5%	0,6%	0,4%	*
18 Nordland - Nordlånnda	0,4%	0,2%	*	1,3%	*	0,4%	0,4%	0,3%	0,6%	0,3%	*
30 Viken	0,4%	0,5%	*	0,5%	0,1%	0,5%	0,4%	0,3%	0,8%	0,3%	0,1%
34 Innlandet	0,5%	0,3%	*	0,5%	0,2%	0,3%	1,0%	0,3%	1,8%	0,3%	*
38 Vestfold og Telemark	0,5%	0,3%	*	0,4%	0,3%	0,5%	0,6%	0,6%	1,0%	0,4%	*
42 Agder	0,5%	0,5%	0,3%	0,5%	0,8%	0,5%	0,5%	0,5%	0,6%	0,4%	*
46 Vestland	0,3%	0,1%	0,1%	0,5%	0,2%	0,5%	0,4%	0,3%	0,6%	0,3%	*
50 Trøndelag - Tröndelage	0,4%	0,3%	*	0,6%	0,2%	0,3%	0,4%	0,5%	0,6%	0,3%	0,1%
54 Troms og Finnmark - Romsa ja Finnmarku	0,5%	0,6%	*	2,1%	0,2%	0,3%	0,5%	0,3%	0,6%	0,2%	*
Ukjent	0,3%	*	*	0,4%	*	0,3%	0,3%	0,1%	0,3%	*	*

	I alt	Omsetning og drift av fast eiendom	Faglig, vitenskapelig og teknisk tjenesteyting	Forretningsmessig tjenesteyting	Off. adm., forsvar, sosialforsikring	Undervisning	Helse- og sosialtjenester	Private tjenester ellers	Ukjent	
I alt	0,4%	0,3%	0,3%	0,9%	0,2%	0,3%	0,3%	0,3%	*	*
03 Oslo	0,4%	0,2%	0,4%	0,9%	0,1%	0,4%	0,2%	0,3%	*	*
11 Rogaland	0,3%	0,2%	0,3%	0,9%	0,1%	0,2%	0,3%	0,3%	*	*
15 Møre og Romsdal	0,4%	*	0,2%	1,0%	0,1%	0,2%	0,2%	0,3%	*	*
18 Nordland - Nordlånnda	0,4%	*	0,2%	0,7%	0,2%	0,2%	0,3%	0,3%	*	*
30 Viken	0,4%	0,2%	0,3%	1,1%	0,2%	0,3%	0,3%	0,4%	*	*
34 Innlandet	0,5%	0,8%	0,4%	1,2%	0,1%	0,4%	0,3%	0,4%	*	*
38 Vestfold og Telemark	0,5%	0,6%	0,4%	1,4%	0,1%	0,3%	0,3%	0,3%	*	*
42 Agder	0,5%	*	0,4%	1,2%	0,4%	0,6%	0,4%	0,4%	*	*
46 Vestland	0,3%	0,2%	0,3%	0,8%	0,2%	0,2%	0,2%	0,4%	*	*
50 Trøndelag - Tröndelage	0,4%	0,2%	0,4%	0,8%	0,1%	0,3%	0,4%	0,3%	*	*
54 Troms og Finnmark - Romsa ja Finnmarku	0,5%	0,5%	0,4%	0,7%	0,1%	0,4%	0,3%	0,4%	*	*
Ukjent	0,3%	0,5%	0,2%	0,4%	*	*	0,2%	*	*	*



Søknader om dagpenger. Næring. En måned

Søknader om dagpenger. Antall arbeidsforhold. Kalendermåned august

Rapport oppdatert: 02.09.2023

;

	I alt	Jordbruk, skogbruk og fiske	Bergverk sdrift og utvinning	Industri	Elektrisite t-, vann og renovasjo n	Bygge- og anleggsvi rksomhet	Varehand el, reparasjo n av motorvog	Transport og lagring	Overnatti ngs- og servering svirksom het	Informasj on og kommuni kasjon	Finansieri ngs- og forsikring svirksom het
Intil 25 kommuner med flest søknader											
0301 Oslo	1 599	*	*	32	*	87	184	74	204	209	19
1103 Stavanger	249	*	11	12	*	24	32	13	26	7	*
1108 Sandnes	134	*	5	11	*	9	22	9	21	5	*
1507 Ålesund	115	*	*	8	*	17	14	12	12	*	*
3002 Moss	94	*	*	5	*	5	21	*	4	5	*
3003 Sarpsborg	142	*	*	10	*	12	24	*	7	*	*
3004 Fredrikstad	187	*	*	13	*	17	24	*	16	*	*
3005 Drammen	219	*	*	6	*	22	28	11	20	6	*
3024 Bærum	185	*	*	5	*	21	24	4	18	17	*
3025 Asker	143	*	*	5	*	12	30	5	11	5	*
3029 Lørenskog	96	*	*	*	*	9	12	*	11	11	*
3030 Lillestrøm	199	*	*	5	*	22	32	8	18	5	*
3033 Ullensaker	131	*	*	6	*	18	13	4	26	*	*
3405 Lillehammer	218	*	*	6	*	4	91	*	76	*	*
3411 Ringsaker	94	*	*	13	*	4	26	4	9	*	*
3803 Tønsberg	133	*	*	*	*	12	20	4	17	5	*
3804 Sandefjord	145	*	*	12	*	12	29	6	7	*	*
3805 Larvik	127	*	*	8	*	11	29	15	10	*	*
3807 Skien	137	*	*	12	*	22	24	12	7	*	*
4203 Arendal	110	*	4	7	*	7	10	6	5	*	*
4204 Kristiansand	293	*	*	14	8	27	38	5	24	5	*
4601 Bergen	520	5	*	22	6	63	88	27	59	17	*
5001 Trondheim	424	*	*	21	*	23	54	14	42	15	*
5401 Tromsø	154	4	*	7	*	8	27	12	13	*	*
Ukjent	317	*	*	42	*	80	12	5	35	*	*

	I alt	Omsetning og drift av fast eiendom	Faglig, vitenskapelig og teknisk tjenesteyt	Forretningsmessig tjenesteyting	Off. adm., forsvar, sosialforsikring	Undervisning	Helse- og sosialtjenester	Private tjenester ellers	Ukjent	
Inntil 25 kommuner med flest søknader										
0301 Oslo	1 599	11	136	258	36	103	158	75	*	5
1103 Stavanger	249	*	15	50	*	13	27	11	*	*
1108 Sandnes	134	*	5	19	*	6	15	*	*	*
1507 Ålesund	115	*	*	16	*	*	23	*	*	*
3002 Moss	94	*	4	21	*	*	18	4	*	*
3003 Sarpsborg	142	*	5	18	4	11	42	*	*	*
3004 Fredrikstad	187	*	7	32	9	6	49	*	*	*
3005 Drammen	219	*	6	42	9	16	42	7	*	*
3024 Bærum	185	*	19	40	*	6	12	13	*	*
3025 Asker	143	*	8	25	4	7	17	11	*	*
3029 Lørenskog	96	*	*	15	*	7	16	5	*	*
3030 Lillestrøm	199	*	11	50	*	10	24	7	*	*
3033 Ullensaker	131	*	*	31	*	*	16	5	*	*
3405 Lillehammer	218	*	*	7	*	8	12	6	*	*
3411 Ringsaker	94	*	4	4	*	6	16	*	*	*
3803 Tønsberg	133	*	8	24	4	*	21	6	*	*
3804 Sandefjord	145	*	4	31	4	9	21	4	*	*
3805 Larvik	127	*	*	13	*	11	20	*	*	*
3807 Skien	137	*	6	18	*	5	22	4	*	*
4203 Arendal	110	*	*	11	8	19	22	*	*	*
4204 Kristiansand	293	*	10	47	11	34	52	15	*	*
4601 Bergen	520	6	24	70	14	38	47	31	*	*
5001 Trondheim	424	*	31	73	6	36	85	14	*	*
5401 Tromsø	154	*	6	14	*	19	29	10	*	*
Ukjent	317	5	7	116	*	*	8	*	*	*



Søknader om dagpenger. Næring. En måned

Søknader om dagpenger. Andel arbeidsforhold. Kalendermåned august

Rapport oppdatert: 02.09.2023

;

	I alt	Jordbruk, skogbruk og fiske	Bergverksdrift og utvinning	Industri	Elektrisitet-, vann og renovasjon	Bygge- og anleggsvirksomhet	Varehandel, reparasjon av motorvogner	Transport og lagring	Overnattings- og serveringsvirksomhet	Informasjon og kommunikasjon	Finansiell- og forsikringsvirksomhet
Intil 25 kommuner med flest søknader											
0301 Oslo	0,4%	*	*	0,4%	*	0,5%	0,4%	0,5%	0,7%	0,6%	0,1%
1103 Stavanger	0,3%	*	0,1%	0,3%	*	0,8%	0,4%	0,5%	0,5%	0,2%	*
1108 Sandnes	0,3%	*	0,1%	0,4%	*	0,3%	0,4%	0,6%	0,8%	0,3%	*
1507 Ålesund	0,3%	*	*	0,2%	*	0,7%	0,3%	0,7%	0,7%	*	*
3002 Moss	0,4%	*	*	0,4%	*	0,3%	0,5%	*	0,3%	0,6%	*
3003 Sarpsborg	0,5%	*	*	0,4%	*	0,4%	0,6%	*	0,6%	*	*
3004 Fredrikstad	0,5%	*	*	0,4%	*	0,5%	0,5%	*	0,8%	*	*
3005 Drammen	0,5%	*	*	0,2%	*	0,5%	0,3%	0,6%	0,8%	0,3%	*
3024 Bærum	0,3%	*	*	0,3%	*	0,6%	0,3%	0,2%	0,7%	0,3%	*
3025 Asker	0,3%	*	*	0,3%	*	0,4%	0,4%	0,3%	0,5%	0,2%	*
3029 Lørenskog	0,4%	*	*	*	*	0,5%	0,3%	*	0,9%	1,0%	*
3030 Lillestrøm	0,4%	*	*	0,3%	*	0,5%	0,4%	0,3%	0,6%	0,2%	*
3033 Ullensaker	0,6%	*	*	0,8%	*	1,0%	0,3%	0,2%	1,3%	*	*
3405 Lillehammer	1,5%	*	*	1,2%	*	0,4%	4,0%	*	6,8%	*	*
3411 Ringsaker	0,5%	*	*	0,7%	*	0,3%	1,0%	0,5%	1,3%	*	*
3803 Tønsberg	0,5%	*	*	*	*	0,5%	0,5%	0,4%	1,4%	0,5%	*
3804 Sandefjord	0,5%	*	*	0,4%	*	0,4%	0,6%	0,4%	0,5%	*	*
3805 Larvik	0,6%	*	*	0,4%	*	0,6%	0,8%	1,2%	0,8%	*	*
3807 Skien	0,5%	*	*	0,5%	*	1,2%	0,6%	1,5%	0,7%	*	*
4203 Arendal	0,5%	*	1,0%	0,6%	*	0,4%	0,3%	0,7%	0,4%	*	*
4204 Kristiansand	0,5%	*	*	0,3%	1,7%	0,7%	0,5%	0,2%	0,6%	0,3%	*
4601 Bergen	0,4%	0,6%	*	0,3%	0,4%	0,7%	0,5%	0,4%	0,7%	0,3%	*
5001 Trondheim	0,4%	*	*	0,4%	*	0,3%	0,4%	0,4%	0,6%	0,3%	*
5401 Tromsø	0,3%	0,8%	*	0,5%	*	0,3%	0,5%	0,5%	0,4%	*	*
Ukjent	0,3%	*	*	0,4%	*	0,3%	0,3%	0,1%	0,3%	*	*

	I alt	Omsetning og drift av fast eiendom	Faglig, vitenskapelig og teknisk tjenesteyting	Forretningssmessig tjenesteyting	Off. adm., forsvar, sosialforsikring	Undervisning	Helse- og sosialtjenester	Private tjenester ellers	Ukjent		
Inntil 25 kommuner med flest søknader											
0301 Oslo	0,4%	0,2%	0,4%	0,9%	0,1%	0,4%	0,2%	0,3%	*	*	
1103 Stavanger	0,3%	*	0,3%	1,1%	*	0,2%	0,2%	0,3%	*	*	
1108 Sandnes	0,3%	*	0,2%	0,7%	*	0,2%	0,2%	*	*	*	
1507 Ålesund	0,3%	*	*	0,9%	*	*	0,3%	*	*	*	
3002 Moss	0,4%	*	0,4%	1,4%	*	*	0,3%	0,4%	*	*	
3003 Sarpsborg	0,5%	*	0,5%	1,1%	0,3%	0,5%	0,6%	*	*	*	
3004 Fredrikstad	0,5%	*	0,4%	1,4%	0,5%	0,2%	0,4%	*	*	*	
3005 Drammen	0,5%	*	0,3%	1,2%	0,4%	0,5%	0,4%	0,3%	*	*	
3024 Bærum	0,3%	*	0,3%	1,1%	*	0,2%	0,1%	0,4%	*	*	
3025 Asker	0,3%	*	0,2%	0,9%	0,1%	0,2%	0,2%	0,5%	*	*	
3029 Lørenskog	0,4%	*	*	0,8%	*	0,5%	0,3%	0,5%	*	*	
3030 Lillestrøm	0,4%	*	0,5%	1,4%	*	0,3%	0,3%	0,4%	*	*	
3033 Ullensaker	0,6%	*	*	1,6%	*	*	0,5%	0,6%	*	*	
3405 Lillehammer	1,5%	*	*	1,2%	*	0,6%	0,4%	0,7%	*	*	
3411 Ringsaker	0,5%	*	0,8%	0,5%	*	0,5%	0,4%	*	*	*	
3803 Tønsberg	0,5%	*	0,6%	1,3%	0,2%	*	0,3%	0,5%	*	*	
3804 Sandefjord	0,5%	*	0,3%	1,4%	0,3%	0,4%	0,3%	0,3%	*	*	
3805 Larvik	0,6%	*	*	1,1%	*	0,7%	0,4%	*	*	*	
3807 Skien	0,5%	*	0,7%	1,2%	*	0,2%	0,3%	0,3%	*	*	
4203 Arendal	0,5%	*	*	1,0%	0,7%	1,1%	0,4%	*	*	*	
4204 Kristiansand	0,5%	*	0,4%	1,5%	0,4%	0,6%	0,4%	0,4%	*	*	
4601 Bergen	0,4%	0,3%	0,3%	0,7%	0,2%	0,3%	0,2%	0,4%	*	*	
5001 Trondheim	0,4%	*	0,3%	1,0%	0,1%	0,3%	0,4%	0,3%	*	*	
5401 Tromsø	0,3%	*	0,3%	0,6%	*	0,3%	0,2%	0,5%	*	*	
Ukjent	0,3%	0,5%	0,2%	0,4%	*	*	0,2%	*	*	*	