



## NAV ØST-VIKEN//PRESSEMELDING

PUBLISERT 3. DESEMBER 2021

### **Lavere andel helt ledige enn før koronapandemien, men fortsatt høy langtidsledighet i Øst-Viken**

**18 905 personer er nå registrert som arbeidssøkere i Øst-Viken, noe som utgjør 4,9 prosent av arbeidsstyrken. 10 004 er helt ledige i regionen, en andel på 2,6 prosent, og nesten halvparten av disse er langtidsledige.**

November-tallene viser en nedgang på 1 201 arbeidssøkere fra forrige måned. Arbeidssøkere er summen av helt ledige, delvis ledige og arbeidssøkere på tiltak. Det er 2 517 permitterte i november, som er en nedgang på 736 permitterte fra forrige måned.

- Den gradvise bedringen i arbeidsmarkedet etter gjenåpningen av landet fortsetter med betydelig færre permitterte og ledige. Andelen helt ledige i Øst-Viken er nå litt mindre enn før koronapandemien, men vi ser fortsatt en stor andel langtidsledige. Vi er nødt til å ha et ekstra blick på denne gruppen slik at ikke koronapandemien bidrar til varig utenforskap, sier Steinar Hansen, direktør i NAV Øst-Viken.

På landsbasis er det registrert 114 485 arbeidssøkere i november, som er en andel på 4,1 prosent. 59 341 av disse er helt ledige. Ledighetstoppen i Øst-Viken ble nådd i april i fjor, da over 60 000 personer var arbeidssøkere. Over 39 000 av disse var helt ledige.

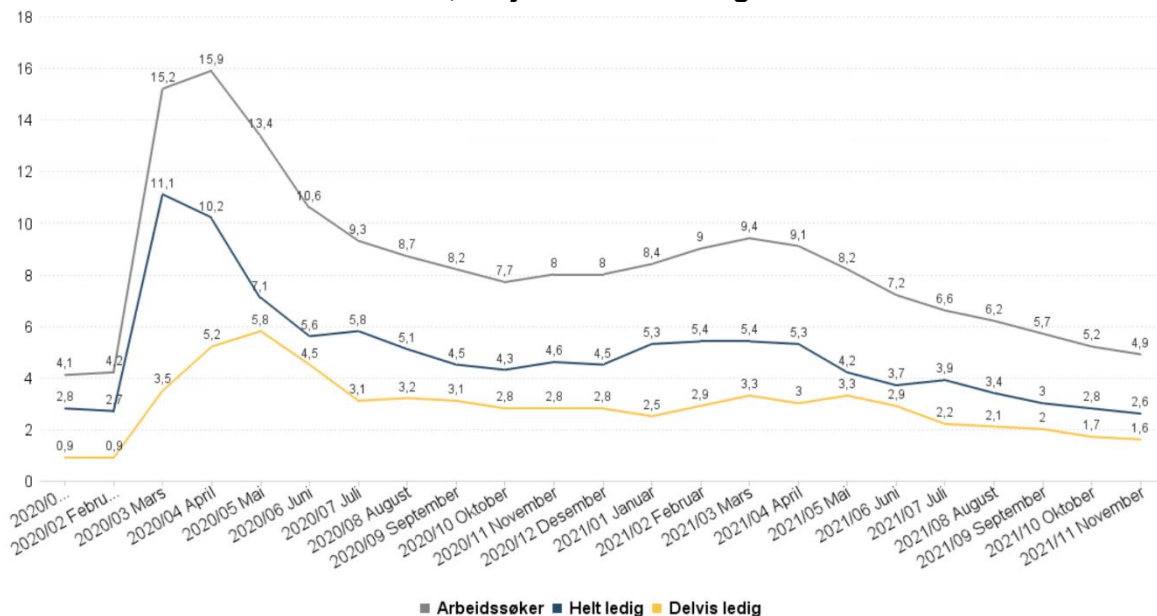
#### **Færre helt ledige enn før koronapandemien**

Andelen helt ledige i Øst-Viken har sunket fra 2,8 prosent i oktober, til 2,6 prosent i november. Dette er en litt lavere andel enn regionen hadde før koronapandemien inntraff i februar 2020.

Som vi også så i forrige måned, er omtrent en firedel av de helt ledige under 30 år. Det utgjør 2 454 personer, som er en nedgang på 172 personer fra oktober. Andelen delvis ledige blant de under 30 år har også sunket sammenlignet med forrige måned.

Andelen arbeidssøkere var 8 prosent for ett år siden, og etter mars i år ser vi fortsatt en positiv trend. Andelen arbeidssøkere er nå 4,9 prosent av arbeidsstyrken, som er 3,1 prosentpoeng lavere enn november i fjor.

## Andel arbeidssøkere i Øst-Viken, fra januar 2020 til og med november 2021.



### Fortsatt stor andel langtidsledige

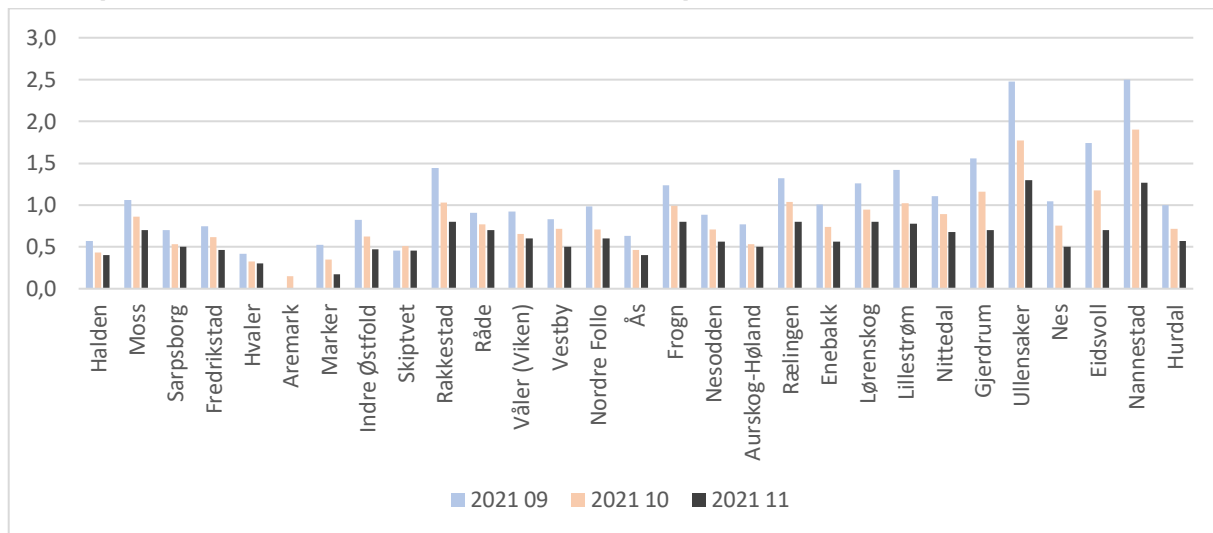
Av de 10 004 som er helt ledige, er 44,7 prosent langtidsledige. Det vil si de som har vært ledige i over 26 uker. Dette er en nedgang på kun 0,4 prosentpoeng fra forrige måned. Nittedal har størst andel langtidsledige med 51,4 prosent, mens Hvaler har laveste andel, med 22,5 prosent.

### Vesentlig færre permitterte i kommunene i Øst-Viken

Det er 2 517 permitterte i Øst-Viken i november. Det er 736 færre sammenlignet med utgangen av oktober. Det utgjør en andel på 0,7 prosent, som er 0,1 prosentpoeng lavere enn ved utgangen av forrige måned. Øst-Viken ligger litt over landsgjennomsnittet, altså 0,6 prosent. Andelen permitterte har gått ned i alle kommuner i Øst-Viken, med unntak av Skiptvet som holder seg på samme lave nivå som før.

Nannestad og Ullensaker har den største andelen permitterte med 1,3 prosent. I resten av kommunene i Øst-Viken er andelen 0,8 prosent eller lavere. Andelen permitterte i disse kommunene har gått betydelig ned de siste tre månedene.

## Andel permitterte siste tre måneder i Øst-Viken, per kommune.

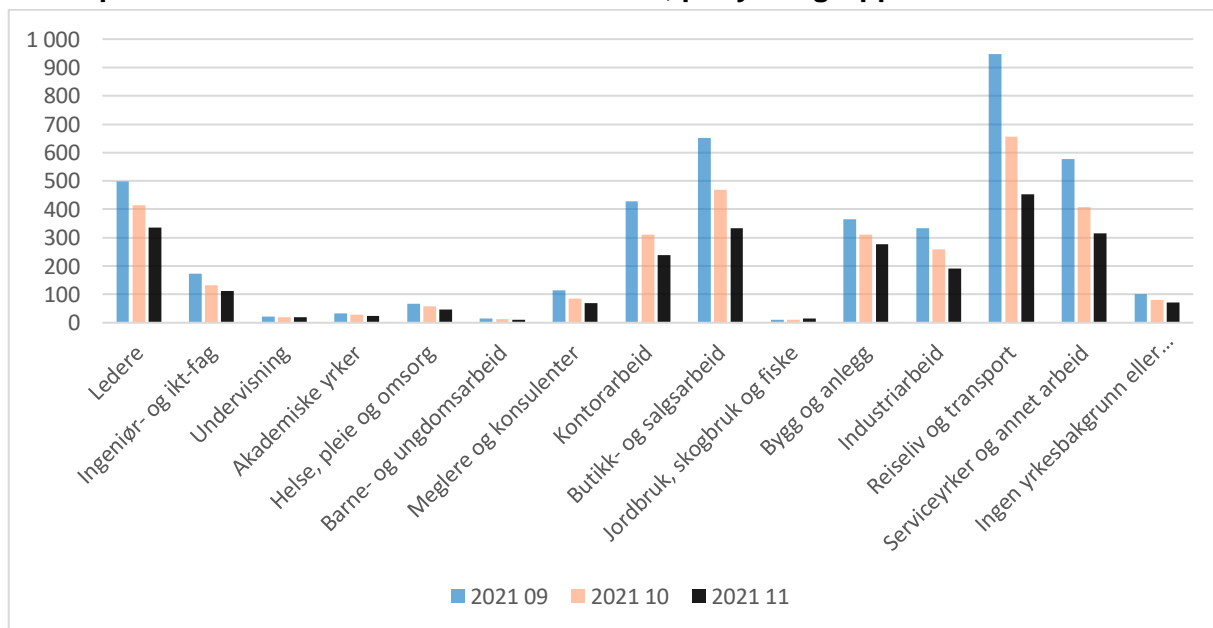


## Færre permitterte i nesten alle yrkesgrupper

Reiseliv og transport er fortsatt yrkesgruppen i regionen med størst antall permitterte. Likevel ser vi en betydelig nedgang; fra 655 permitterte i oktober, til 452 ved utgangen av november. Ellers ser vi også at nedgangen i de aller fleste yrkesgrupper fortsetter.

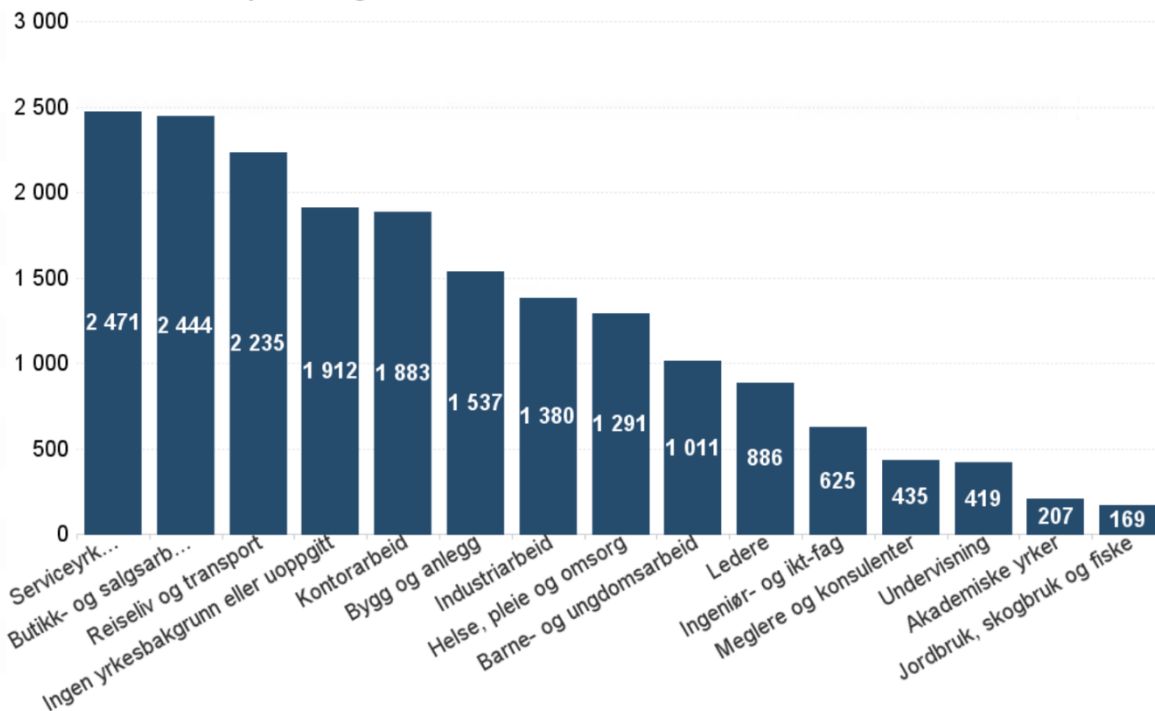
I tillegg til reiseliv og transport, er butikk- og salgsarbeid, samt serviceyrker og annet arbeid, yrkesgruppene med flest permitterte.

## Antall permitterte siste tre måneder i Øst-Viken, per yrkesgruppe.



## Arbeidssøkere etter yrkesbakgrunn i Øst-Viken, november 2021.

Arbeidssøkere etter yrkesbakgrunn. Antall



### Under 4 prosent helt ledige i alle kommuner

Alle kommuner i Øst-Viken har nå under 4 prosent helt ledige. De fleste kommunene i regionen ligger på mellom 2 og 3 prosent helt ledige.

Ullensaker har 3,7 prosent helt ledige, som er en nedgang på 0,3 prosentpoeng fra forrige måned, og 1 033 færre helt ledige personer enn for ett år siden. Dette tilsvarer en nedgang på 56 prosent.

Deretter følger Sarpsborg med en andel på 3,5 prosent, etterfulgt av Moss, Halden og Hurdal med 2,9 prosent. Færrest helt ledige er det i Aremark og Skiptvet med sine 1,4 prosent.

## Ledigheten i kommunene, november 2021.

	Arbeidssøkere	Helt ledige	Endring helt ledige fra i fjor	Helt ledige som andel av arbeidsstyrken	Andel arbeidssøkere	Andel langtidsledige av alle ledige	Antall langtidsledige	Delvis ledige	Ledige jobber	Antall kvinner	Antall menn
3001 Halden	795	418	-218	2,9	5,5	43,3	181	243	215	178	240
3002 Moss	1 275	690	-321	2,9	5,3	43,6	301	402	325	287	403
3003 Sarpsborg	1 750	953	-313	3,5	6,5	45,5	434	499	528	428	525
3004 Fredrikstad	2 361	1 236	-651	3,1	5,9	41,3	510	676	487	574	662
3011 Hvaler	92	40	-31	1,8	4,2	22,5	9	33	3	19	21
3012 Aremark	15	9	***	1,4	2,3	44,4	4	5	2	5	4
3013 Marker	49	28	-16	1,6	2,9	53,6	15	10	11	9	19
3014 Indre Østfold	1 104	572	-313	2,5	4,9	45,6	261	391	211	249	323
3015 Skiptvet	56	28	-13	1,4	2,9	53,6	15	21	12	11	17
3016 Rakkestad	214	99	-86	2,4	5,1	35,4	35	81	47	37	62
3017 Råde	146	72	-67	1,9	3,9	43,1	31	57	33	35	37
3018 Våler (Viken)	132	73	-33	2,4	4,3	34,2	25	49	24	35	38
3019 Vestby	353	168	-127	1,8	3,8	33,9	57	119	268	66	102
3020 Nordre Follo	1 282	677	-525	2,2	4,2	49	332	396	510	291	386
3021 Ås	426	250	-145	2,3	3,9	50,4	126	121	206	119	131
3022 Frogn	291	137	-128	1,7	3,5	48,2	66	104	46	53	84
3023 Nesodden	379	207	-162	2	3,7	54,1	112	133	85	77	130
3026 Aurskog-Høland	368	180	-126	2	4,1	46,1	83	129	74	104	76
3027 Rælingen	430	216	-237	2,1	4,2	50,5	109	149	33	93	123
3028 Enebakk	246	128	-112	2,2	4,2	32,8	42	65	21	60	68
3029 Lørenskog	1 171	677	-473	3	5,2	50,7	343	330	604	307	370
3030 Lillestrøm	2 201	1 173	-1 007	2,5	4,7	44,8	525	722	805	526	647
3031 Nittedal	468	263	-170	2	3,6	49,8	131	147	155	110	153
3032 Gjerdrum	137	60	-79	1,6	3,6	38,3	23	61	17	31	29
3033 Ullensaker	1 514	814	-1 033	3,7	7	44,8	365	530	539	416	398
3034 Nes	479	240	-265	2	3,9	37,5	90	181	86	117	123
3035 Eidsvoll	653	320	-477	2,4	4,9	40,9	131	217	63	147	173
3036 Nannestad	442	236	-356	3	5,6	42,4	100	163	71	108	128
3037 Hurdal	76	40	-43	2,9	5,4	45	18	27	17	19	21
Øst-Viken	18 905	10 004	-7 528	2,6	4,9	44,7	4 474	6 061	5 498	4 511	5 493

For mer informasjon, kontakt kommunikasjonsrådgiver Kine Heide Larsen - e-post: [kine.helene.heide.larsen@nav.no](mailto:kine.helene.heide.larsen@nav.no), telefon: 920 87 221.