

Innhold i rapporten

Statistikken viser søknader om ordinære dagpenger og dagpenger under permittering etter start korona-krise uke 11, mandag 9. mars, fordelt på næring. Statistikken viser registrert næring i Aa-register for de personer som har hatt et arbeidsforhold i løpet av tre måneder før dagpengesøknad. Statistikken omfatter førstegangssøknad om dagpenger og søknad om gjenopptak.

Tall

Antall søknader om dagpenger = Antall mottatte søknader om ordinære dagpenger og dagpenger under permittering (både førstegangssøknad og gjenopptak).

Antall personer som har søkt dagpenger = Samme som antall søknader om dagpenger, men juster slik at en person telles kun en gang, hvis person har sendt flere søknader i perioden

- Antall jobber(arbeidsforhold) = Antall jobber (arbeidsforhold) registrert i Aa-register og over 1 times arbeid per uke (planlagt eller gjennomført). For personer som har arbeidsforhold i ulike virksomheter telles en jobb for hver virksomhet, for personer med flere arbeidsforhold i samme virksomhet telles kun ett arbeidsforhold. Definisjon er lagt nære SSB definisjon av tabell 11652, men det er ikke benyttet inntektsdata for definisjon av arbeidsforhold.

Andel av jobber(arbeidsforhold) = Antall arbeidsforhold for personer som har søkt dagpenger dividert med antall jobber (arbeidsforhold) i alt

- Antall virksomheter: Ett foretak består av en eller flere virksomheter. F.eks foretaket "Den norske hotellkjeden AS" med 10 virksomheter, en for hvert hotell i ulike kommuner. For å kunne fordele på fylker brukes i denne statistikken antall virksomheter. Da det finnes flere virksomheter enn foretak i Norge, så vil tall for antall ansatte per virksomhet være lavere enn antall ansatte per foretak. En virksomhet har en næring. Noen få virksomheter skifter næring og vil i denne statistikken være i to næringsgrupper.

Fordelingsvariabler

Fylke, kommune

Type dagpenger: Ordinære dagpenger, dagpenger under permittering.

Næring og næringsgruppe

Oppdatering og statistikkperiode

Månedlig

Spesialtegn

* = Tall under 4, ingen verdi eller tall kan ikke oppgis

Kilde

NAV (dokumentarkiv og Aa-register)

Endringer i rapporten

2021 sep: Korrigeret prikking av tabeller for fylke og kommune slik at kun tall under 4 prikket. Tidligere rapporter prikket feilaktig tall under 4 permitterte.

2020 des: Rettet arkfane "Næring. Kommune. Andel" til tall for "Andel arbeidsforhold med søknad om dagpenger" fra gal verdi "Andel arbeidsforhold med søknad om dagpenger under permittering" som har vært vist de siste månedene.

2020 aug: Endret til å vise alle næringer for 2-siffer-tabellene.

2020 aug: Tilpasset layout til normalt antall dagpengesøknader. Viser kun 25 største næringer for detaljert næringstabell. Endret fylkes- og kommunetabell til å vise samlet for søknad om ordinære og dagpenger under permittering. Flere tall i arkfane forklaring.

2020 mai: Rapport endret fra å bruke antall ansatte til antall jobber (arbeidsforhold) som telleenhet. Hensikt med endring: Dette gir bedre forholdstall for næring hvor mange personer har ekstrajobb som f.eks. serveringsvirksomhet. Endringen fører til stor endring i andel for næringene: Jordbruk, skogbruk, fiske, hotell- og servicevirksomhet og

Søknader om dagpenger. Næring. En måned

Om statistikken

private tjenester ellers. For øvrige næringer er endringene mindre. Tabeller etter gammel beregningsmetode kan utleveres på forespørsel de to neste uker.

25. mars: Rapport ny

Kontakt

Media: Presse@nav.no. Spørsmål om statistikken: nav.statistikk@nav.no eller steinar.folkvord@nav.no

Sperrefrist til publisert på nav.no

Rapport oppdatert: 02.01.2024



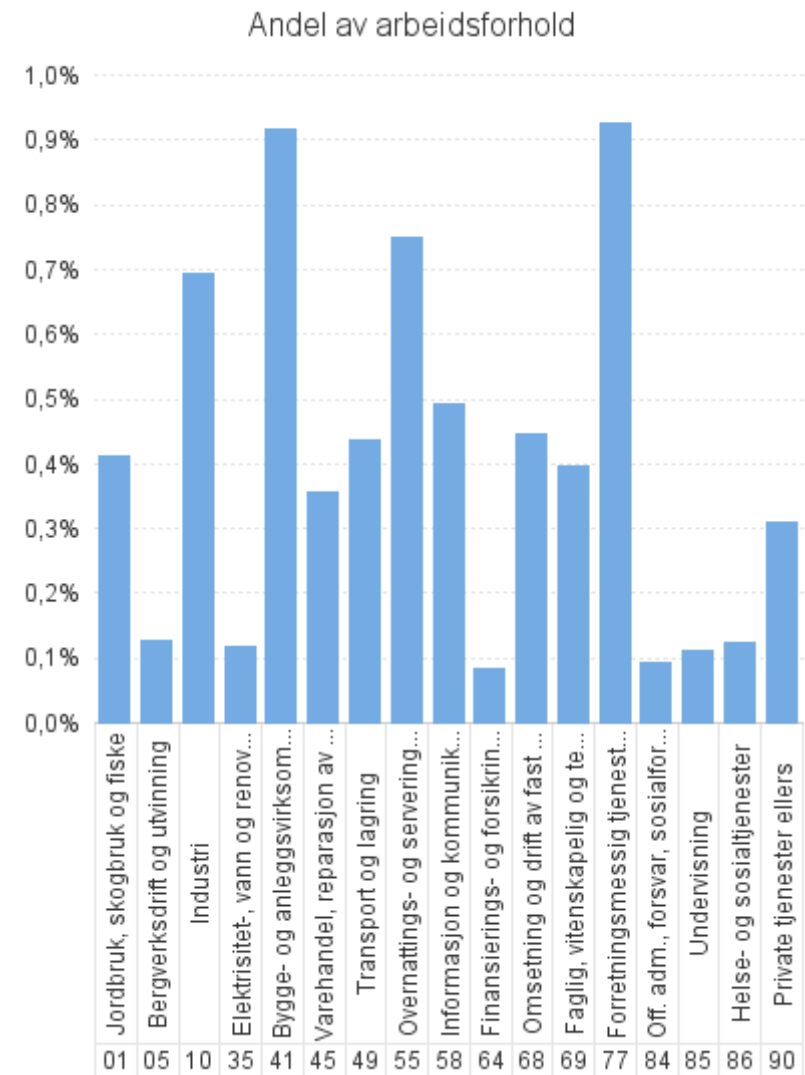
Søknader om dagpenger. Næring. En måned

Desember 2023 fra 01.12 til 31.12

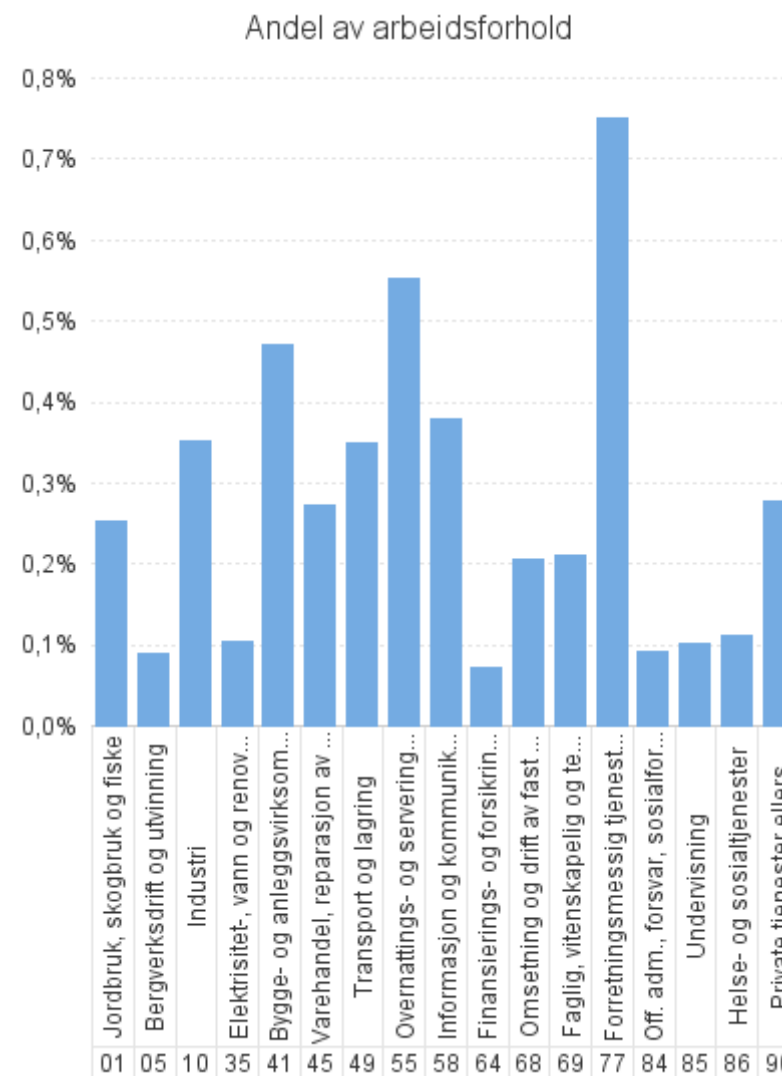
Rapport oppdatert: 02.01.2024

| | I alt | Søknad om ordinære dagpenger | Søknad om dagpenger ved permittering |
|--|------------------|------------------------------|--------------------------------------|
| Antall søknader om dagpenger kalendermåned desember | 13 028 | 9 036 | 3 992 |
| Antall personer som har søkt om dagpenger | 12 502 | 8 855 | 3 676 |
| - herav antall personer i Aa-register | 9 384 | 6 356 | 3 054 |
| - herav antall personer ikke i Aa-register | 3 118 | 2 499 | 622 |
| Antall arbeidsforhold (jobber). Disse tallene er fordelt på næring. | 11 345 | 7 866 | 3 506 |
| Antall jobber (arbeidsforhold) i alt | 2 808 298 | | |
| Gjennomsnitt antall arbeidsforhold per person | 1,1 | | |

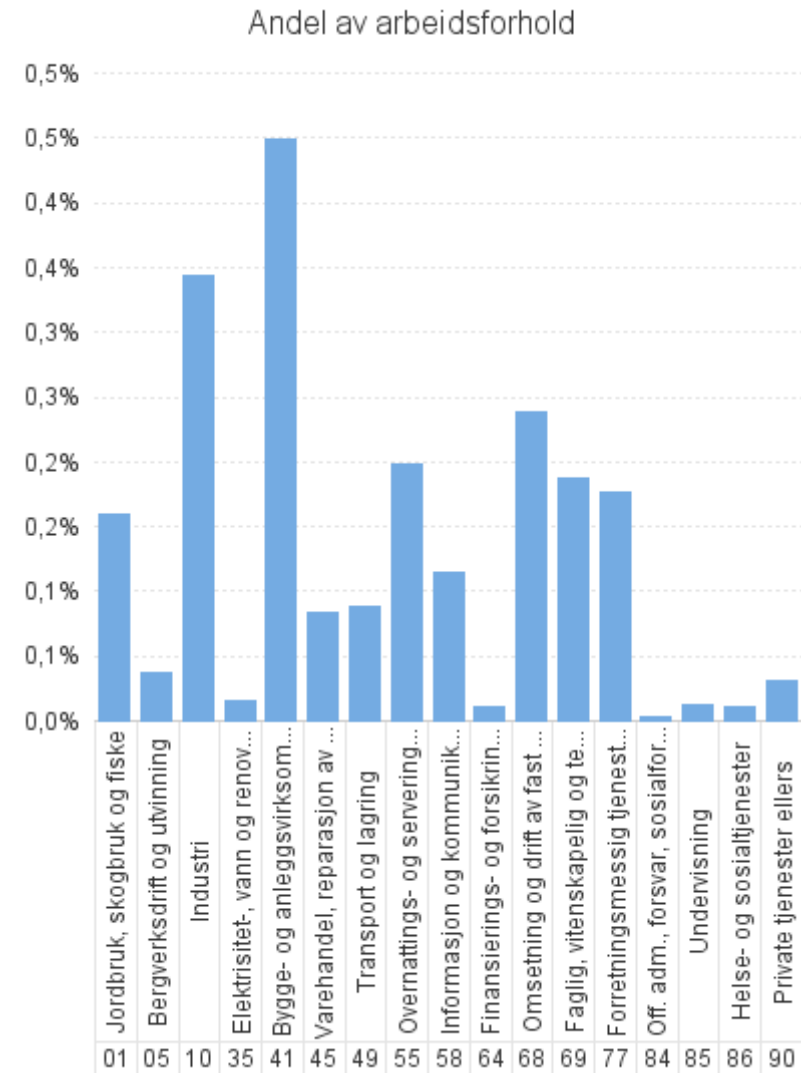
| | Dagpenger - antall arbeidsforhold | Dagpenger - andel av arbeidsforhold | Dagpenger - antall virksomheter |
|--|---|---|---------------------------------------|
| Antall som har søkt om dagpenger | 12 502 | | |
| - herav i Aa-register | 9 384 | | |
| Antall arbeidsforhold i Aa-register | 11 345 | 0,4% | 7 345 |
| Jordbruk, skogbruk og fiske | 196 | 0,4% | 147 |
| Bergverksdrift og utvinning | 77 | 0,1% | 34 |
| Industri | 1 345 | 0,7% | 555 |
| Elektrisitet-, vann og renovasjon | 39 | 0,1% | 35 |
| Bygge- og anleggsvirksomhet | 2 234 | 0,9% | 1 380 |
| Varehandel, reparasjon av motorvogner | 1 254 | 0,4% | 1 059 |
| Transport og lagring | 561 | 0,4% | 416 |
| Overnattings- og serveringsvirksomhet | 1 170 | 0,7% | 869 |
| Informasjon og kommunikasjon | 506 | 0,5% | 275 |
| Finansierings- og forsikringsvirksomhet | 39 | 0,1% | 34 |
| Omsetning og drift av fast eiendom | 138 | 0,4% | 111 |
| Faglig, vitenskapelig og teknisk tjenesteyting | 572 | 0,4% | 415 |
| Forretningsmessig tjenesteyting | 1 690 | 0,9% | 781 |
| Off. adm., forsvar, sosialforsikring | 142 | 0,1% | 109 |
| Undervisning | 263 | 0,1% | 205 |
| Helse- og sosialtjenester | 694 | 0,1% | 589 |
| Private tjenester ellers | 392 | 0,3% | 328 |
| Ukjent | 20 | * | * |
| | 13 | * | 12 |



| | Ordinære - antall arbeidsforhold | Ordinære - andel av arbeidsforhold | Ordinære - antall virksomheter |
|--|--|--|--------------------------------------|
| Antall som har søkt om dagpenger | 8 855 | | |
| - herav i Aa-register | 6 356 | | |
| Antall arbeidsforhold i Aa-register | 7 866 | 0,3% | 5 632 |
| Jordbruk, skogbruk og fiske | 120 | 0,3% | 105 |
| Bergverksdrift og utvinning | 54 | 0,1% | 24 |
| Industri | 684 | 0,4% | 394 |
| Elektrisitet-, vann og renovasjon | 34 | 0,1% | 32 |
| Bygge- og anleggsvirksomhet | 1 149 | 0,5% | 829 |
| Varehandel, reparasjon av motorvogner | 961 | 0,3% | 853 |
| Transport og lagring | 450 | 0,3% | 343 |
| Overnattings- og serveringsvirksomhet | 863 | 0,6% | 711 |
| Informasjon og kommunikasjon | 388 | 0,4% | 209 |
| Finansierings- og forsikringsvirksomhet | 34 | 0,1% | 29 |
| Omsetning og drift av fast eiendom | 64 | 0,2% | 60 |
| Faglig, vitenskapelig og teknisk tjenesteyting | 305 | 0,2% | 235 |
| Forretningsmessig tjenesteyting | 1 370 | 0,7% | 677 |
| Off. adm., forsvar, sosialforsikring | 138 | 0,1% | 106 |
| Undervisning | 235 | 0,1% | 183 |
| Helse- og sosialtjenester | 635 | 0,1% | 546 |
| Private tjenester ellers | 352 | 0,3% | 293 |
| Ukjent | 19 | * | * |
| | 11 | * | 10 |



| | Permitterte - antall arbeidsforhold | Permitterte - andel av arbeidsforhold | Permitterte - antall virksomheter |
|--|---|---|---|
| Antall som har søkt om dagpenger | 3 676 | | |
| - herav i Aa-register | 3 054 | | |
| Antall arbeidsforhold i Aa-register | 3 506 | 0,1% | 2 057 |
| Jordbruk, skogbruk og fiske | 76 | 0,2% | 47 |
| Bergverksdrift og utvinning | 23 | 0,0% | 11 |
| Industri | 668 | 0,3% | 224 |
| Elektrisitet-, vann og renovasjon | 5 | 0,0% | 4 |
| Bygge- og anleggsvirksomhet | 1 095 | 0,4% | 638 |
| Varehandel, reparasjon av motorvogner | 294 | 0,1% | 226 |
| Transport og lagring | 113 | 0,1% | 87 |
| Overnattings- og serveringsvirksomhet | 309 | 0,2% | 199 |
| Informasjon og kommunikasjon | 117 | 0,1% | 74 |
| Finansierings- og forsikringsvirksomhet | 5 | 0,0% | 5 |
| Omsetning og drift av fast eiendom | 74 | 0,2% | 51 |
| Faglig, vitenskapelig og teknisk tjenesteyting | 270 | 0,2% | 189 |
| Forretningsmessig tjenesteyting | 323 | 0,2% | 181 |
| Off. adm., forsvar, sosialforsikring | 4 | 0,0% | 4 |
| Undervisning | 28 | 0,0% | 24 |
| Helse- og sosialtjenester | 59 | 0,0% | 53 |
| Private tjenester ellers | 40 | 0,0% | 39 |
| Ukjent | * | * | * |
| | * | * | * |





Søknader om dagpenger. Næring. En måned

Søknader om dagpenger. Kalendermåned desember

Rapport oppdatert: 02.01.2024

| | | Dagpenger - antall arbeidsforhold | Dagpenger - andel av arbeidsforhold | Dagpenger - antall virksomheter |
|---|---|---|---|---------------------------------------|
| Antall som har søkt om dagpenger | | 12 502 | | |
| - herav i Aa-register | | 9 384 | | |
| Antall arbeidsforhold i Aa-register - 25 største næringer på 2-siffer nivå | | | | |
| 43 | Spesialisert bygge- og anleggsvirksomhet | 1 147 | 0,8% | 778 |
| 78 | Arbeidskrafttjenester | 999 | 1,3% | 337 |
| 41 | Oppføring av bygninger | 901 | 1,2% | 516 |
| 56 | Serveringsvirksomhet | 818 | 0,7% | 645 |
| 10 | Produksjon av nærings- og nytelsesmidler | 736 | 1,6% | 206 |
| 47 | Detaljhandel, unntatt med motorvogner | 722 | 0,3% | 621 |
| 81 | Tjenester tilknyttet eiendomsdrift | 416 | 0,7% | 259 |
| 55 | Overnattingsvirksomhet | 352 | 0,9% | 224 |
| 49 | Landtransport og rørtransport | 325 | 0,6% | 277 |
| 88 | Sosiale omsorgstjenester uten botilbud | 312 | 0,2% | 255 |
| 46 | Agentur- og engroshandel, unntatt med motorvogner | 294 | 0,3% | 248 |
| 85 | Undervisning | 263 | 0,1% | 205 |
| 71 | Arkitektvirksomhet og teknisk konsulentvirksomhet, og teknisk prøving og analyse | 251 | 0,5% | 180 |
| 45 | Handel med og reparasjon av motorvogner | 238 | 0,5% | 192 |
| 59 | Film-, video- og fjernsynsprogramproduksjon, utgivelse av musikk- og lydopptak | 223 | 2,5% | 83 |
| 87 | Pleie- og omsorgstjenester i institusjon | 202 | 0,1% | 182 |
| 62 | Tjenester tilknyttet informasjonsteknologi | 194 | 0,3% | 132 |
| 42 | Anleggsvirksomhet | 186 | 0,7% | 87 |
| 86 | Helsetjenester | 180 | 0,1% | 155 |
| 16 | Produksjon av trelast og varer av tre, kork, strå og flettematerialer, unntatt møbler | 146 | 1,6% | 67 |
| 84 | Offentlig administrasjon og forsvar, og trykdeordninger underlagt offentlig forvaltning | 142 | 0,1% | 109 |
| 93 | Sports- og fritidsaktiviteter og drift av fornøyelsestabilissemeter | 140 | 0,3% | 125 |
| 68 | Omsetning og drift av fast eiendom | 138 | 0,4% | 111 |
| 52 | Lagring og andre tjenester tilknyttet transport | 129 | 0,4% | 73 |
| 25 | Produksjon av metallvarer, unntatt maskiner og utstyr | 108 | 0,5% | 49 |

| | Dagpenger - antall arbeidsforhold | Dagpenger - andel av arbeidsforhold | Dagpenger - antall virksomheter | |
|--|---|---|---------------------------------------|-----|
| Antall som har søkt om dagpenger | 12 502 | | | |
| - herav i Aa-register | 9 384 | | | |
| Antall arbeidsforhold i Aa-register | | | | |
| 00 | Uoppgitt | 13 | * | 12 |
| 01 | Jordbruk og tjenester tilknyttet jordbruk, jakt og viltstell | 100 | 0,3% | 91 |
| 02 | Skogbruk og tjenester tilknyttet skogbruk | 26 | 0,7% | 12 |
| 03 | Fiske, fangst og akvakultur | 70 | 0,5% | 44 |
| 05 | Bryting av steinkull og brunkull | * | * | * |
| 06 | Utvinning av råolje og naturgass | * | * | * |
| 07 | Bryting av metallholdig malm | * | * | * |
| 08 | Bryting og bergverksdrift ellers | 18 | 0,6% | 10 |
| 09 | Tjenester tilknyttet bergverksdrift og utvinning | 54 | 0,2% | 21 |
| 10 | Produksjon av nærings- og nytelsesmidler | 736 | 1,6% | 206 |
| 11 | Produksjon av drikkevarer | 12 | 0,4% | 12 |
| 12 | Produksjon av tobakksvarer | * | * | * |
| 13 | Produksjon av tekstiler | 17 | 0,7% | 11 |
| 14 | Produksjon av klær | * | * | * |
| 15 | Produksjon av lær og lærvarer | * | * | * |
| 16 | Produksjon av trelast og varer av tre, kork, strå og flettematerialer, unntatt møbler | 146 | 1,6% | 67 |
| 17 | Produksjon av papir og papirvarer | 5 | 0,2% | 5 |
| 18 | Trykking og reproduksjon av innspilte opptak | 12 | 0,4% | 10 |
| 19 | Produksjon av kull- og raffinerte petroleumsprodukter | * | * | * |
| 20 | Produksjon av kjemikalier og kjemiske produkter | 13 | 0,1% | 10 |
| 21 | Produksjon av farmasøytiske råvarer og preparater | * | * | * |
| 22 | Produksjon av gummi- og plastprodukter | 30 | 0,9% | 15 |
| 23 | Produksjon av andre ikke-metallholdige mineralprodukter | 103 | 1,2% | 58 |
| 24 | Produksjon av metaller | 16 | 0,2% | 10 |
| 25 | Produksjon av metallvarer, unntatt maskiner og utstyr | 108 | 0,5% | 49 |
| 26 | Produksjon av datamaskiner og elektroniske og optiske produkter | * | * | * |
| 27 | Produksjon av elektrisk utstyr | 17 | 0,2% | 11 |
| 28 | Produksjon av maskiner og utstyr til generell bruk, ikke nevnt annet sted | 22 | 0,2% | 16 |
| 29 | Produksjon av motorvogner og tilhengere | 13 | 0,5% | 7 |

Søknader om dagpenger. Næring. En måned

Søknader om dagpenger. Kalendermåned desember

Rapport oppdatert: 02.01.2024

| | | | | |
|----|--|-------|------|-----|
| 30 | Produksjon av andre transportmidler | 21 | 0,1% | 16 |
| 31 | Produksjon av møbler | 18 | 0,7% | 11 |
| 32 | Annen industriproduksjon | 18 | 0,5% | 8 |
| 33 | Reparasjon og installasjon av maskiner og utstyr | 30 | 0,2% | 25 |
| 35 | Elektrisitets-, gass-, damp- og varmtvannsforsyning | 11 | 0,1% | 10 |
| 36 | Uttak fra kilde, rensing og distribusjon av vann | * | * | * |
| 37 | Oppsamling og behandling av avløpsvann | * | * | * |
| 38 | Innsamling, behandling, disponering og gjenvinning av avfall | 25 | 0,2% | 22 |
| 39 | Miljørydding, miljørensing og lignende virksomhet | * | * | * |
| 41 | Oppføring av bygninger | 901 | 1,2% | 516 |
| 42 | Anleggsvirksomhet | 186 | 0,7% | 87 |
| 43 | Spesialisert bygge- og anleggsvirksomhet | 1 147 | 0,8% | 778 |
| 45 | Handel med og reparasjon av motorvogner | 238 | 0,5% | 192 |
| 46 | Agentur- og engroshandel, unntatt med motorvogner | 294 | 0,3% | 248 |
| 47 | Detaljhandel, unntatt med motorvogner | 722 | 0,3% | 621 |
| 49 | Landtransport og rørtransport | 325 | 0,6% | 277 |
| 50 | Sjøfart | 43 | 0,2% | 24 |
| 51 | Lufttransport | 20 | 0,3% | 14 |
| 52 | Lagring og andre tjenester tilknyttet transport | 129 | 0,4% | 73 |
| 53 | Post og distribusjonsvirksomhet | 44 | 0,3% | 30 |
| 55 | Overnattingsvirksomhet | 352 | 0,9% | 224 |
| 56 | Serveringsvirksomhet | 818 | 0,7% | 645 |
| 58 | Forlagsvirksomhet | 32 | 0,2% | 24 |
| 59 | Film-, video- og fjernsynsprogramproduksjon, utgivelse av musikk- og lydopptak | 223 | 2,5% | 83 |
| 60 | Radio- og fjernsynskringkasting | 23 | 0,5% | 8 |
| 61 | Telekommunikasjon | 13 | 0,1% | 11 |
| 62 | Tjenester tilknyttet informasjonsteknologi | 194 | 0,3% | 132 |
| 63 | Informasjonstjenester | 21 | 0,4% | 17 |
| 64 | Finansieringsvirksomhet | 13 | 0,0% | 13 |
| 65 | Forsikringsvirksomhet og pensjonskasser, unntatt trygdeordninger underlagt offentlig forvaltning | 8 | 0,1% | 4 |
| 66 | Tjenester tilknyttet finansierings- og forsikringsvirksomhet | 18 | 0,2% | 17 |
| 68 | Omsetning og drift av fast eiendom | 138 | 0,4% | 111 |
| 69 | Juridisk og regnskapsmessig tjenesteyting | 24 | 0,1% | 24 |
| 70 | Hovedkontortjenester, administrativ rådgivning | 73 | 0,5% | 61 |
| 71 | Arkitektvirksomhet og teknisk konsulentvirksomhet, og teknisk prøving og analyse | 251 | 0,5% | 180 |
| 72 | Forskning og utviklingsarbeid | 29 | 0,2% | 26 |
| 73 | Annonse- og reklamevirksomhet og markedsundersøkelser | 84 | 0,8% | 49 |

Søknader om dagpenger. Næring. En måned

Søknader om dagpenger. Kalendermåned desember

Rapport oppdatert: 02.01.2024

| | | | | |
|--------|---|-----|------|-----|
| 74 | Annen faglig, vitenskapelig og teknisk virksomhet | 89 | 0,9% | 60 |
| 75 | Veterinærtjenester | 22 | 0,5% | 15 |
| 77 | Utleie- og leasingvirksomhet | 61 | 0,6% | 49 |
| 78 | Arbeidskrafttjenester | 999 | 1,3% | 337 |
| 79 | Reisebyrå- og reisearrangørvirksomhet og tilknyttede tjenester | 31 | 0,4% | 28 |
| 80 | Vakttjeneste og etterforskning | 90 | 0,8% | 45 |
| 81 | Tjenester tilknyttet eiendomsdrift | 416 | 0,7% | 259 |
| 82 | Annen forretningsmessig tjenesteyting | 93 | 0,6% | 63 |
| 84 | Offentlig administrasjon og forsvar, og trykdeordninger underlagt offentlig forvaltning | 142 | 0,1% | 109 |
| 85 | Undervisning | 263 | 0,1% | 205 |
| 86 | Helsetjenester | 180 | 0,1% | 155 |
| 87 | Pleie- og omsorgstjenester i institusjon | 202 | 0,1% | 182 |
| 88 | Sosiale omsorgstjenester uten botilbud | 312 | 0,2% | 255 |
| 90 | Kunstnerisk virksomhet og underholdningsvirksomhet | 54 | 0,4% | 36 |
| 91 | Drift av biblioteker, arkiver, museer og annen kulturvirksomhet | 39 | 0,3% | 31 |
| 92 | Lotteri og totalisatorspill | 5 | 0,3% | 5 |
| 93 | Sports- og fritidsaktiviteter og drift av fornøyelsestabilissemeter | 140 | 0,3% | 125 |
| 94 | Aktiviteter i medlemsorganisasjoner | 62 | 0,2% | 58 |
| 95 | Reparasjon av datamaskiner, husholdningsvarer og varer til personlig bruk | 6 | 0,4% | 4 |
| 96 | Annen personlig tjenesteyting | 83 | 0,4% | 66 |
| 97 | Lønnet arbeid i private husholdninger | * | * | * |
| 99 | Internasjonale organisasjoner og organer | * | * | * |
| Ukjent | Ukjent | 20 | * | * |



Søknader om dagpenger. Næring. En måned

Søknader om ordinære dagpenger. Kalendermåned desember

Rapport oppdatert: 02.01.2024

;

| | | Ordinære - antall arbeidsforhold | Ordinære - andel av arbeidsforhold | Ordinære - antall virksomheter |
|--|---|--|--|--------------------------------------|
| Antall som har søkt om dagpenger | | 8 855 | | |
| - herav i Aa-register | | 6 356 | | |
| Antall arbeidsforhold i Aa-register | | | | |
| 00 | Uoppgitt | 11 | * | 10 |
| 01 | Jordbruk og tjenester tilknyttet jordbruk, jakt og viltstell | 72 | 0,3% | 65 |
| 02 | Skogbruk og tjenester tilknyttet skogbruk | 16 | 0,4% | 9 |
| 03 | Fiske, fangst og akvakultur | 32 | 0,2% | 31 |
| 05 | Bryting av steinkull og brunkull | * | * | * |
| 06 | Utvinning av råolje og naturgass | * | * | * |
| 07 | Bryting av metallholdig malm | * | * | * |
| 08 | Bryting og bergverksdrift ellers | * | * | * |
| 09 | Tjenester tilknyttet bergverksdrift og utvinning | 46 | 0,1% | 18 |
| 10 | Produksjon av nærings- og nytelsesmidler | 377 | 0,8% | 170 |
| 11 | Produksjon av drikkevarer | 8 | 0,3% | 8 |
| 12 | Produksjon av tobakksvarer | * | * | * |
| 13 | Produksjon av tekstiler | 14 | 0,6% | 11 |
| 14 | Produksjon av klær | * | * | * |
| 15 | Produksjon av lær og lærvarer | * | * | * |
| 16 | Produksjon av trelast og varer av tre, kork, strå og flettematerialer, unntatt møbler | 64 | 0,7% | 37 |
| 17 | Produksjon av papir og papirvarer | 5 | 0,2% | 5 |
| 18 | Trykking og reproduksjon av innspilte opptak | 6 | 0,2% | 5 |
| 19 | Produksjon av kull- og raffinerte petroleumsprodukter | * | * | * |
| 20 | Produksjon av kjemikalier og kjemiske produkter | 12 | 0,1% | 9 |
| 21 | Produksjon av farmasøytiske råvarer og preparater | * | * | * |
| 22 | Produksjon av gummi- og plastprodukter | 10 | 0,3% | 9 |
| 23 | Produksjon av andre ikke-metallholdige mineralprodukter | 51 | 0,6% | 35 |
| 24 | Produksjon av metaller | 10 | 0,1% | 8 |
| 25 | Produksjon av metallvarer, unntatt maskiner og utstyr | 41 | 0,2% | 33 |
| 26 | Produksjon av datamaskiner og elektroniske og optiske produkter | * | * | * |
| 27 | Produksjon av elektrisk utstyr | 13 | 0,2% | 9 |
| 28 | Produksjon av maskiner og utstyr til generell bruk, ikke nevnt annet sted | 10 | 0,1% | 9 |
| 29 | Produksjon av motorvogner og tilhengere | 10 | 0,4% | 5 |

Søknader om dagpenger. Næring. En måned

Søknader om ordinære dagpenger. Kalendermåned desember

Rapport oppdatert: 02.01.2024

| | | | | |
|----|--|-----|------|-----|
| 30 | Produksjon av andre transportmidler | 11 | 0,1% | 8 |
| 31 | Produksjon av møbler | 10 | 0,4% | 5 |
| 32 | Annen industriproduksjon | 7 | 0,2% | 6 |
| 33 | Reparasjon og installasjon av maskiner og utstyr | 19 | 0,1% | 16 |
| 35 | Elektrisitets-, gass-, damp- og varmtvannsforsyning | 8 | 0,1% | 8 |
| 36 | Uttak fra kilde, rensing og distribusjon av vann | * | * | * |
| 37 | Oppsamling og behandling av avløpsvann | * | * | * |
| 38 | Innsamling, behandling, disponering og gjenvinning av avfall | 23 | 0,2% | 21 |
| 39 | Miljørydding, miljørensing og lignende virksomhet | * | * | * |
| 41 | Oppføring av bygninger | 432 | 0,6% | 301 |
| 42 | Anleggsvirksomhet | 110 | 0,4% | 57 |
| 43 | Spesialisert bygge- og anleggsvirksomhet | 607 | 0,4% | 472 |
| 45 | Handel med og reparasjon av motorvogner | 176 | 0,4% | 149 |
| 46 | Agentur- og engroshandel, unntatt med motorvogner | 194 | 0,2% | 170 |
| 47 | Detaljhandel, unntatt med motorvogner | 591 | 0,3% | 535 |
| 49 | Landtransport og rørtransport | 264 | 0,4% | 231 |
| 50 | Sjøfart | 40 | 0,2% | 21 |
| 51 | Lufttransport | 6 | 0,1% | 6 |
| 52 | Lagring og andre tjenester tilknyttet transport | 101 | 0,3% | 59 |
| 53 | Post og distribusjonsvirksomhet | 39 | 0,3% | 28 |
| 55 | Overnattingsvirksomhet | 241 | 0,6% | 183 |
| 56 | Serveringsvirksomhet | 622 | 0,5% | 528 |
| 58 | Forlagsvirksomhet | 30 | 0,2% | 22 |
| 59 | Film-, video- og fjernsynsprogramproduksjon, utgivelse av musikk- og lydopptak | 206 | 2,3% | 72 |
| 60 | Radio- og fjernsynskringkasting | 21 | 0,4% | 6 |
| 61 | Telekommunikasjon | 9 | 0,1% | 9 |
| 62 | Tjenester tilknyttet informasjonsteknologi | 108 | 0,2% | 87 |
| 63 | Informasjonstjenester | 14 | 0,3% | 13 |
| 64 | Finansieringsvirksomhet | 11 | 0,0% | 11 |
| 65 | Forsikringsvirksomhet og pensjonskasser, unntatt trygdeordninger underlagt offentlig forvaltning | 8 | 0,1% | 4 |
| 66 | Tjenester tilknyttet finansierings- og forsikringsvirksomhet | 15 | 0,2% | 14 |
| 68 | Omsetning og drift av fast eiendom | 64 | 0,2% | 60 |
| 69 | Juridisk og regnskapsmessig tjenesteyting | 21 | 0,1% | 21 |
| 70 | Hovedkontortjenester, administrativ rådgivning | 38 | 0,2% | 37 |
| 71 | Arkitektvirksomhet og teknisk konsulentvirksomhet, og teknisk prøving og analyse | 112 | 0,2% | 91 |
| 72 | Forskning og utviklingsarbeid | 24 | 0,1% | 21 |
| 73 | Annonse- og reklamevirksomhet og markedsundersøkelser | 63 | 0,6% | 33 |

Søknader om dagpenger. Næring. En måned

Søknader om ordinære dagpenger. Kalendermåned desember

Rapport oppdatert: 02.01.2024

| | | | | |
|--------|---|-----|------|-----|
| 74 | Annen faglig, vitenskapelig og teknisk virksomhet | 44 | 0,4% | 29 |
| 75 | Veterinærtjenester | * | * | * |
| 77 | Utleie- og leasingvirksomhet | 47 | 0,5% | 39 |
| 78 | Arbeidskrafttjenester | 841 | 1,1% | 308 |
| 79 | Reisebyrå- og reisearrangørvirksomhet og tilknyttede tjenester | 26 | 0,3% | 23 |
| 80 | Vakttjeneste og etterforskning | 78 | 0,7% | 41 |
| 81 | Tjenester tilknyttet eiendomsdrift | 294 | 0,5% | 209 |
| 82 | Annen forretningsmessig tjenesteyting | 84 | 0,6% | 57 |
| 84 | Offentlig administrasjon og forsvar, og trykdeordninger underlagt offentlig forvaltning | 138 | 0,1% | 106 |
| 85 | Undervisning | 235 | 0,1% | 183 |
| 86 | Helsetjenester | 167 | 0,1% | 143 |
| 87 | Pleie- og omsorgstjenester i institusjon | 189 | 0,1% | 170 |
| 88 | Sosiale omsorgstjenester uten botilbud | 279 | 0,2% | 235 |
| 90 | Kunstnerisk virksomhet og underholdningsvirksomhet | 49 | 0,4% | 32 |
| 91 | Drift av biblioteker, arkiver, museer og annen kulturvirksomhet | 36 | 0,3% | 29 |
| 92 | Lotteri og totalisatorspill | 4 | 0,3% | 4 |
| 93 | Sports- og fritidsaktiviteter og drift av fornøyelsestabilisementer | 127 | 0,3% | 114 |
| 94 | Aktiviteter i medlemsorganisasjoner | 57 | 0,2% | 53 |
| 95 | Reparasjon av datamaskiner, husholdningsvarer og varer til personlig bruk | 6 | 0,4% | 4 |
| 96 | Annen personlig tjenesteyting | 70 | 0,4% | 54 |
| 97 | Lønnet arbeid i private husholdninger | * | * | * |
| 99 | Internasjonale organisasjoner og organer | * | * | * |
| Ukjent | Ukjent | 19 | * | * |



Søknader om dagpenger. Næring. En måned

Søknader om dagpenger under permittering. Kalendermåned desember

Rapport oppdatert: 02.01.2024

| | | Permitterte - antall arbeidsforhold | Permitterte - andel av arbeidsforhold | Permitterte - antall virksomheter |
|----|---|---|---|---|
| | Antall som har søkt om dagpenger | 3 676 | | |
| | - herav i Aa-register | 3 054 | | |
| | Antall arbeidsforhold i Aa-register | | | |
| 00 | Uoppgitt | * | * | * |
| 01 | Jordbruk og tjenester tilknyttet jordbruk, jakt og viltstell | 28 | 0,1% | 28 |
| 02 | Skogbruk og tjenester tilknyttet skogbruk | 10 | 0,3% | 5 |
| 03 | Fiske, fangst og akvakultur | 38 | 0,2% | 14 |
| 05 | Bryting av steinkull og brunkull | * | * | * |
| 06 | Utvinning av råolje og naturgass | * | * | * |
| 07 | Bryting av metallholdig malm | * | * | * |
| 08 | Bryting og bergverksdrift ellers | 15 | 0,5% | 7 |
| 09 | Tjenester tilknyttet bergverksdrift og utvinning | 8 | 0,0% | 4 |
| 10 | Produksjon av nærings- og nytelsesmidler | 365 | 0,8% | 70 |
| 11 | Produksjon av drikkevarer | 4 | 0,1% | 4 |
| 12 | Produksjon av tobakksvarer | * | * | * |
| 13 | Produksjon av tekstiler | * | * | * |
| 14 | Produksjon av klær | * | * | * |
| 15 | Produksjon av lær og lærvarer | * | * | * |
| 16 | Produksjon av trelast og varer av tre, kork, strå og flettematerialer, unntatt møbler | 82 | 0,9% | 38 |
| 17 | Produksjon av papir og papirvarer | * | * | * |
| 18 | Trykking og reproduksjon av innspilte opptak | 6 | 0,2% | 5 |
| 19 | Produksjon av kull- og raffinerte petroleumsprodukter | * | * | * |
| 20 | Produksjon av kjemikalier og kjemiske produkter | * | * | * |
| 21 | Produksjon av farmasøytiske råvarer og preparater | * | * | * |
| 22 | Produksjon av gummi- og plastprodukter | 20 | 0,6% | 9 |
| 23 | Produksjon av andre ikke-metallholdige mineralprodukter | 53 | 0,6% | 29 |
| 24 | Produksjon av metaller | 6 | 0,1% | * |
| 25 | Produksjon av metallvarer, unntatt maskiner og utstyr | 67 | 0,3% | 20 |
| 26 | Produksjon av datamaskiner og elektroniske og optiske produkter | * | * | * |
| 27 | Produksjon av elektrisk utstyr | 4 | 0,1% | * |
| 28 | Produksjon av maskiner og utstyr til generell bruk, ikke nevnt annet sted | 12 | 0,1% | 9 |
| 29 | Produksjon av motorvogner og tilhengere | * | * | * |

Søknader om dagpenger. Næring. En måned

Søknader om dagpenger under permittering. Kalendermåned desember

Rapport oppdatert: 02.01.2024

| | | | | |
|----|--|-----|------|-----|
| 30 | Produksjon av andre transportmidler | 10 | 0,1% | 8 |
| 31 | Produksjon av møbler | 8 | 0,3% | 6 |
| 32 | Annen industriproduksjon | 11 | 0,3% | * |
| 33 | Reparasjon og installasjon av maskiner og utstyr | 11 | 0,1% | 10 |
| 35 | Elektrisitets-, gass-, damp- og varmtvannsforsyning | * | * | * |
| 36 | Uttak fra kilde, rensing og distribusjon av vann | * | * | * |
| 37 | Oppsamling og behandling av avløpsvann | * | * | * |
| 38 | Innsamling, behandling, disponering og gjenvinning av avfall | * | * | * |
| 39 | Miljørydding, miljørensing og lignende virksomhet | * | * | * |
| 41 | Oppføring av bygninger | 472 | 0,6% | 246 |
| 42 | Anleggsvirksomhet | 80 | 0,3% | 37 |
| 43 | Spesialisert bygge- og anleggsvirksomhet | 543 | 0,4% | 355 |
| 45 | Handel med og reparasjon av motorvogner | 62 | 0,1% | 45 |
| 46 | Agentur- og engroshandel, unntatt med motorvogner | 101 | 0,1% | 83 |
| 47 | Detaljhandel, unntatt med motorvogner | 131 | 0,1% | 99 |
| 49 | Landtransport og rørtransport | 61 | 0,1% | 52 |
| 50 | Sjøfart | * | * | * |
| 51 | Lufttransport | 14 | 0,2% | 8 |
| 52 | Lagring og andre tjenester tilknyttet transport | 30 | 0,1% | 19 |
| 53 | Post og distribusjonsvirksomhet | 5 | 0,0% | 5 |
| 55 | Overnattingsvirksomhet | 111 | 0,3% | 61 |
| 56 | Serveringsvirksomhet | 198 | 0,2% | 138 |
| 58 | Forlagsvirksomhet | * | * | * |
| 59 | Film-, video- og fjernsynsprogramproduksjon, utgivelse av musikk- og lydopptak | 16 | 0,2% | 14 |
| 60 | Radio- og fjernsynskringkasting | * | * | * |
| 61 | Telekommunikasjon | 4 | 0,0% | * |
| 62 | Tjenester tilknyttet informasjonsteknologi | 86 | 0,2% | 50 |
| 63 | Informasjonstjenester | 7 | 0,1% | 4 |
| 64 | Finansieringsvirksomhet | * | * | * |
| 65 | Forsikringsvirksomhet og pensjonskasser, unntatt trygdeordninger underlagt offentlig forvaltning | * | * | * |
| 66 | Tjenester tilknyttet finansierings- og forsikringsvirksomhet | * | * | * |
| 68 | Omsetning og drift av fast eiendom | 74 | 0,2% | 51 |
| 69 | Juridisk og regnskapsmessig tjenesteyting | * | * | * |
| 70 | Hovedkontortjenester, administrativ rådgivning | 35 | 0,2% | 24 |
| 71 | Arkitektvirksomhet og teknisk konsulentvirksomhet, og teknisk prøving og analyse | 141 | 0,3% | 95 |
| 72 | Forskning og utviklingsarbeid | 5 | 0,0% | 5 |
| 73 | Annonse- og reklamevirksomhet og markedsundersøkelser | 22 | 0,2% | 18 |

Søknader om dagpenger. Næring. En måned

Søknader om dagpenger under permittering. Kalendermåned desember

Rapport oppdatert: 02.01.2024

| | | | | |
|--------|---|-----|------|----|
| 74 | Annen faglig, vitenskapelig og teknisk virksomhet | 45 | 0,5% | 32 |
| 75 | Veterinærtjenester | 19 | 0,5% | 12 |
| 77 | Utleie- og leasingvirksomhet | 14 | 0,1% | 10 |
| 78 | Arbeidskrafttjenester | 158 | 0,2% | 80 |
| 79 | Reisebyrå- og reisearrangørvirksomhet og tilknyttede tjenester | 5 | 0,1% | 5 |
| 80 | Vakttjeneste og etterforskning | 12 | 0,1% | 7 |
| 81 | Tjenester tilknyttet eiendomsdrift | 125 | 0,2% | 71 |
| 82 | Annen forretningsmessig tjenesteyting | 9 | 0,1% | 8 |
| 84 | Offentlig administrasjon og forsvar, og trygdeordninger underlagt offentlig forvaltning | 4 | 0,0% | 4 |
| 85 | Undervisning | 28 | 0,0% | 24 |
| 86 | Helsetjenester | 13 | 0,0% | 13 |
| 87 | Pleie- og omsorgstjenester i institusjon | 13 | 0,0% | 13 |
| 88 | Sosiale omsorgstjenester uten botilbud | 33 | 0,0% | 28 |
| 90 | Kunstnerisk virksomhet og underholdningsvirksomhet | 5 | 0,0% | 4 |
| 91 | Drift av biblioteker, arkiver, museer og annen kulturvirksomhet | * | * | * |
| 92 | Lotteri og totalisatorspill | * | * | * |
| 93 | Sports- og fritidsaktiviteter og drift av fornøyelseetablissemeter | 13 | 0,0% | 13 |
| 94 | Aktiviteter i medlemsorganisasjoner | 5 | 0,0% | 5 |
| 95 | Reparasjon av datamaskiner, husholdningsvarer og varer til personlig bruk | * | * | * |
| 96 | Annen personlig tjenesteyting | 13 | 0,1% | 13 |
| 97 | Lønnet arbeid i private husholdninger | * | * | * |
| 99 | Internasjonale organisasjoner og organer | * | * | * |
| Ukjent | Ukjent | * | * | * |



Søknader om dagpenger. Næring. En måned

Søknader om dagpenger. Antall arbeidsforhold. Kalendermåned desember

Rapport oppdatert: 02.01.2024

;

| | Jordbruk, skogbruk og fiske | Bergverk sdrift og utvinning | Industri | Elektrisite t-, vann og renovasjo n | Bygge- og anleggsvi rksomhet | Varehand el, reparasjo n av motorvog ner | Transport og lagring | Overnatti ngs- og servering svirksom het | Informasj on og kommuni kasjon | Finansieri ngs- og forsikring svirksom het | |
|---|-----------------------------------|------------------------------------|-----------|---|---------------------------------------|---|-------------------------|--|---|--|-----------|
| I alt | 11 345 | 196 | 77 | 1 345 | 39 | 2 234 | 1 254 | 561 | 1 170 | 506 | 39 |
| 03 Oslo | 1 610 | * | * | 19 | * | 185 | 160 | 77 | 226 | 248 | 7 |
| 11 Rogaland | 639 | 13 | 17 | 64 | * | 81 | 82 | 30 | 51 | 32 | 4 |
| 15 Møre og Romsdal | 508 | 12 | 13 | 105 | * | 99 | 40 | 24 | 57 | 16 | * |
| 18 Nordland - Nordlånnda | 559 | 27 | * | 155 | * | 78 | 37 | 22 | 66 | * | * |
| 30 Viken | 2 348 | 24 | 4 | 143 | 10 | 517 | 346 | 149 | 199 | 83 | 5 |
| 34 Innlandet | 646 | 29 | * | 73 | 4 | 158 | 81 | 27 | 65 | 14 | * |
| 38 Vestfold og Telemark | 971 | 9 | * | 83 | * | 224 | 132 | 70 | 79 | 23 | 6 |
| 42 Agder | 587 | 6 | 6 | 50 | 4 | 96 | 79 | 29 | 68 | 11 | * |
| 46 Vestland | 1 146 | 15 | 20 | 146 | * | 198 | 114 | 47 | 160 | 36 | 7 |
| 50 Trøndelag - Trööndelage | 909 | 23 | * | 119 | 6 | 156 | 111 | 42 | 104 | 31 | * |
| 54 Troms og Finnmark - Romsa ja Finnmarku | 656 | 24 | 5 | 285 | * | 84 | 49 | 28 | 45 | 7 | * |
| Ukjent | 766 | 12 | * | 103 | * | 358 | 23 | 16 | 50 | * | * |

| | I alt | Omsetning og drift av fast eiendom | Faglig, vitenskapelig og teknisk tjenesteyting | Forretningsmessig tjenesteyting | Off. adm., forsvar, sosialforsikring | Undervisning | Helse- og sosialtjenester | Private tjenester ellers | Ukjent | |
|---|---------------|------------------------------------|--|---------------------------------|--------------------------------------|--------------|---------------------------|--------------------------|-----------|-----------|
| I alt | 11 345 | 138 | 572 | 1 690 | 142 | 263 | 694 | 392 | 20 | 13 |
| 03 Oslo | 1 610 | 12 | 189 | 225 | 36 | 27 | 96 | 87 | 9 | * |
| 11 Rogaland | 639 | 8 | 35 | 124 | 8 | 22 | 45 | 19 | * | * |
| 15 Møre og Romsdal | 508 | 4 | 11 | 73 | * | 8 | 22 | 18 | * | * |
| 18 Nordland - Nordlånnda | 559 | 12 | 24 | 48 | 6 | 14 | 46 | 18 | * | * |
| 30 Viken | 2 348 | 29 | 133 | 397 | 30 | 49 | 157 | 68 | * | * |
| 34 Innlandet | 646 | 9 | 26 | 68 | 7 | 13 | 48 | 21 | * | * |
| 38 Vestfold og Telemark | 971 | 9 | 32 | 151 | 15 | 19 | 72 | 37 | * | 5 |
| 42 Agder | 587 | 8 | 21 | 91 | * | 24 | 63 | 26 | * | * |
| 46 Vestland | 1 146 | 21 | 47 | 163 | 21 | 37 | 48 | 58 | 4 | * |
| 50 Trøndelag - Tröndelage | 909 | 19 | 41 | 113 | 7 | 37 | 69 | 22 | * | * |
| 54 Troms og Finnmark - Romsa ja Finnmarku | 656 | * | 5 | 57 | 8 | 13 | 28 | 12 | * | * |
| Ukjent | 766 | 5 | 8 | 180 | * | * | * | 6 | * | * |



Søknader om dagpenger. Næring. En måned

Søknader om dagpenger. Andel arbeidsforhold. Kalendermåned desember

Rapport oppdatert: 02.01.2024

;

| | Jordbruk, skogbruk og fiske | Bergverk sdrift og utvinning | Industri | Elektrisitet-, vann og renovasjon | Bygge- og anleggsvirksomhet | Varehandel, reparasjon av motorvogner | Transport og lagring | Overnattings- og serveringsvirksomhet | Informasjon og kommunikasjon | Finansiell- og forsikringsvirksomhet | |
|---|-----------------------------|------------------------------|-------------|-----------------------------------|-----------------------------|---------------------------------------|----------------------|---------------------------------------|------------------------------|--------------------------------------|-------------|
| I alt | 0,4% | 0,4% | 0,1% | 0,7% | 0,1% | 0,9% | 0,4% | 0,4% | 0,7% | 0,5% | 0,1% |
| 03 Oslo | 0,4% | * | * | 0,2% | * | 1,0% | 0,4% | 0,5% | 0,8% | 0,7% | 0,1% |
| 11 Rogaland | 0,3% | 0,3% | 0,1% | 0,3% | * | 0,5% | 0,3% | 0,3% | 0,4% | 0,4% | 0,2% |
| 15 Møre og Romsdal | 0,4% | 0,4% | 0,4% | 0,7% | * | 1,0% | 0,3% | 0,4% | 1,0% | 0,7% | * |
| 18 Nordland - Nordlånnda | 0,5% | 0,6% | * | 1,7% | * | 0,7% | 0,3% | 0,3% | 1,0% | * | * |
| 30 Viken | 0,4% | 0,5% | 0,1% | 0,4% | 0,1% | 0,9% | 0,4% | 0,5% | 0,7% | 0,3% | 0,0% |
| 34 Innlandet | 0,4% | 0,6% | * | 0,6% | 0,2% | 1,0% | 0,3% | 0,4% | 0,7% | 0,4% | * |
| 38 Vestfold og Telemark | 0,5% | 0,5% | * | 0,5% | * | 1,3% | 0,5% | 0,9% | 0,9% | 0,4% | 0,4% |
| 42 Agder | 0,4% | 0,4% | 0,3% | 0,4% | 0,3% | 0,7% | 0,4% | 0,5% | 0,8% | 0,3% | * |
| 46 Vestland | 0,4% | 0,3% | 0,2% | 0,6% | * | 0,7% | 0,3% | 0,3% | 0,9% | 0,5% | 0,1% |
| 50 Trøndelag - Tröndelage | 0,4% | 0,4% | * | 0,7% | 0,2% | 0,8% | 0,4% | 0,4% | 0,9% | 0,4% | * |
| 54 Troms og Finnmark - Romsa ja Finnmarku | 0,5% | 0,7% | 0,3% | 4,6% | * | 0,8% | 0,3% | 0,4% | 0,6% | 0,3% | * |
| Ukjent | 0,7% | 0,2% | * | 0,8% | * | 1,2% | 0,5% | 0,2% | 0,5% | * | * |

| | I alt | Omsetning og drift av fast eiendom | Faglig, vitenskapelig og teknisk tjenesteyting | Forretningsmessig tjenesteyting | Off. adm., forsvar, sosialforsikring | Undervisning | Helse- og sosialtjenester | Private tjenester ellers | Ukjent | |
|---|-------------|------------------------------------|--|---------------------------------|--------------------------------------|--------------|---------------------------|--------------------------|--------|---|
| I alt | 0,4% | 0,4% | 0,4% | 0,9% | 0,1% | 0,1% | 0,1% | 0,3% | * | * |
| 03 Oslo | 0,4% | 0,2% | 0,5% | 0,8% | 0,1% | 0,1% | 0,2% | 0,4% | * | * |
| 11 Rogaland | 0,3% | 0,4% | 0,3% | 0,9% | 0,1% | 0,1% | 0,1% | 0,2% | * | * |
| 15 Møre og Romsdal | 0,4% | 0,3% | 0,2% | 1,2% | * | 0,1% | 0,1% | 0,4% | * | * |
| 18 Nordland - Nordlånnda | 0,5% | 0,9% | 0,6% | 0,9% | 0,1% | 0,1% | 0,2% | 0,4% | * | * |
| 30 Viken | 0,4% | 0,4% | 0,4% | 1,0% | 0,1% | 0,1% | 0,1% | 0,2% | * | * |
| 34 Innlandet | 0,4% | 0,5% | 0,5% | 0,9% | 0,1% | 0,1% | 0,1% | 0,3% | * | * |
| 38 Vestfold og Telemark | 0,5% | 0,4% | 0,4% | 1,3% | 0,2% | 0,1% | 0,2% | 0,5% | * | * |
| 42 Agder | 0,4% | 0,6% | 0,4% | 1,2% | * | 0,2% | 0,2% | 0,4% | * | * |
| 46 Vestland | 0,4% | 0,6% | 0,3% | 0,9% | 0,1% | 0,1% | 0,1% | 0,4% | * | * |
| 50 Trøndelag - Tröndelage | 0,4% | 0,7% | 0,3% | 0,9% | 0,1% | 0,1% | 0,1% | 0,2% | * | * |
| 54 Troms og Finnmark - Romsa ja Finnmarku | 0,5% | * | 0,1% | 1,0% | 0,1% | 0,1% | 0,1% | 0,2% | * | * |
| Ukjent | 0,7% | 0,5% | 0,2% | 0,6% | * | * | * | 0,2% | * | * |



Søknader om dagpenger. Næring. En måned

Søknader om dagpenger. Antall arbeidsforhold. Kalendermåned desember

Rapport oppdatert: 02.01.2024

| | I alt | Jordbruk, skogbruk og fiske | Bergverk sdrift og utvinning | Industri | Elektrisite t-, vann og renovasjo n | Bygge- og anleggsvi rksomhet | Varehand el, reparasjo n av motorvog | Transport og lagring | Overnatti ngs- og servering svirksom het | Informasj on og kommuni kasjon | Finansieri ngs- og forsikring svirksom het |
|--------------------------------------|--------------|-----------------------------|------------------------------|----------|-------------------------------------|------------------------------|--------------------------------------|----------------------|--|--------------------------------|--|
| Intil 25 kommuner med flest søknader | | | | | | | | | | | |
| 0301 Oslo | 1 610 | * | * | 19 | * | 185 | 160 | 77 | 226 | 248 | 7 |
| 1103 Stavanger | 190 | * | 6 | 10 | * | 14 | 31 | * | 20 | 10 | * |
| 1108 Sandnes | 123 | * | * | 9 | * | 20 | 17 | 8 | 8 | 12 | * |
| 1507 Ålesund | 127 | 4 | * | 20 | * | 24 | 12 | 6 | 20 | 4 | * |
| 1804 Bodø | 101 | * | * | 7 | * | 23 | 5 | 7 | 6 | * | * |
| 3002 Moss | 82 | * | * | * | * | 11 | 8 | 7 | 16 | * | * |
| 3003 Sarpsborg | 157 | * | * | 20 | * | 24 | 17 | 6 | 9 | * | * |
| 3004 Fredrikstad | 174 | * | * | 19 | * | 27 | 17 | 9 | 25 | 4 | * |
| 3005 Drammen | 260 | 5 | * | 13 | * | 63 | 38 | 14 | 13 | 7 | * |
| 3020 Nordre Follo | 89 | * | * | * | * | 16 | 17 | * | 9 | * | * |
| 3024 Bærum | 185 | * | * | 4 | * | 36 | 27 | 10 | 10 | 16 | * |
| 3025 Asker | 146 | * | * | 10 | * | 23 | 27 | 8 | 12 | 12 | * |
| 3029 Lørenskog | 91 | * | * | * | * | 25 | 20 | 5 | 6 | * | * |
| 3030 Lillestrøm | 218 | * | * | 8 | * | 53 | 26 | 15 | 20 | 13 | * |
| 3033 Ullensaker | 115 | * | * | * | * | 27 | 13 | 8 | 12 | * | * |
| 3803 Tønsberg | 131 | * | * | * | * | 32 | 16 | 4 | 13 | 10 | 4 |
| 3804 Sandefjord | 170 | * | * | 20 | * | 35 | 22 | 15 | 8 | * | * |
| 3805 Larvik | 138 | * | * | 11 | * | 28 | 17 | 13 | 6 | 4 | * |
| 3807 Skien | 137 | * | * | 10 | * | 30 | 19 | 11 | 11 | * | * |
| 4204 Kristiansand | 223 | * | * | 14 | * | 29 | 23 | 12 | 30 | 8 | * |
| 4601 Bergen | 537 | * | * | 18 | * | 95 | 55 | 24 | 80 | 27 | 6 |
| 5001 Trondheim | 435 | 6 | * | 28 | * | 69 | 53 | 19 | 52 | 27 | * |
| 5401 Tromsø | 102 | * | * | 8 | * | 19 | 14 | 4 | 9 | * | * |
| 5443 Båtsfjord | 156 | * | * | 136 | * | 4 | * | 4 | 4 | * | * |
| Ukjent | 766 | 12 | * | 103 | * | 358 | 23 | 16 | 50 | * | * |

| | I alt | Omsetning og drift av fast eiendom | Faglig, vitenskapelig og teknisk tjenesteyt | Forretningsmessig tjenesteyting | Off. adm., forsvar, sosialforsikring | Undervisning | Helse- og sosialtjenester | Private tjenester ellers | Ukjent | |
|---------------------------------------|--------------|------------------------------------|---|---------------------------------|--------------------------------------|--------------|---------------------------|--------------------------|--------|---|
| Inntil 25 kommuner med flest søknader | | | | | | | | | | |
| 0301 Oslo | 1 610 | 12 | 189 | 225 | 36 | 27 | 96 | 87 | 9 | * |
| 1103 Stavanger | 190 | 4 | 12 | 44 | 4 | 13 | 9 | 8 | * | * |
| 1108 Sandnes | 123 | * | * | 23 | * | * | 10 | * | * | * |
| 1507 Ålesund | 127 | * | 4 | 14 | * | * | 4 | 6 | * | * |
| 1804 Bodø | 101 | * | 10 | 17 | * | 6 | 10 | * | * | * |
| 3002 Moss | 82 | * | 8 | 9 | * | * | 10 | * | * | * |
| 3003 Sarpsborg | 157 | 4 | 7 | 40 | * | 4 | 18 | * | * | * |
| 3004 Fredrikstad | 174 | * | 11 | 32 | * | 5 | 14 | 5 | * | * |
| 3005 Drammen | 260 | 4 | 9 | 57 | * | * | 20 | 13 | * | * |
| 3020 Nordre Follo | 89 | * | 9 | 15 | * | 4 | 4 | * | * | * |
| 3024 Bærum | 185 | * | 22 | 27 | 4 | 5 | 10 | 6 | * | * |
| 3025 Asker | 146 | * | 13 | 16 | 4 | 4 | 6 | 5 | * | * |
| 3029 Lørenskog | 91 | * | 6 | 22 | * | * | * | * | * | * |
| 3030 Lillestrøm | 218 | * | 9 | 45 | * | 5 | 12 | 6 | * | * |
| 3033 Ullensaker | 115 | * | 6 | 33 | * | * | 6 | * | * | * |
| 3803 Tønsberg | 131 | * | 7 | 20 | * | 4 | 9 | 5 | * | * |
| 3804 Sandefjord | 170 | * | 6 | 38 | * | * | 11 | 9 | * | * |
| 3805 Larvik | 138 | * | * | 27 | * | 5 | 14 | 7 | * | * |
| 3807 Skien | 137 | * | 5 | 20 | 4 | * | 14 | * | * | * |
| 4204 Kristiansand | 223 | * | 7 | 39 | * | 18 | 29 | 10 | * | * |
| 4601 Bergen | 537 | 13 | 31 | 83 | 18 | 24 | 23 | 34 | * | * |
| 5001 Trondheim | 435 | 14 | 26 | 67 | * | 21 | 37 | 9 | * | * |
| 5401 Tromsø | 102 | * | * | 26 | * | 6 | * | * | * | * |
| 5443 Båtsfjord | 156 | * | * | * | * | * | * | * | * | * |
| Ukjent | 766 | 5 | 8 | 180 | * | * | * | 6 | * | * |



Søknader om dagpenger. Næring. En måned

Søknader om dagpenger. Andel arbeidsforhold. Kalendermåned desember

Rapport oppdatert: 02.01.2024

;

| | I alt | Jordbruk, skogbruk og fiske | Bergverksdrift og utvinning | Industri | Elektrisitet-, vann og renovasjon | Bygge- og anleggsvirksomhet | Varehandel, reparasjon av motorvogner | Transport og lagring | Overnattings- og serveringsvirksomhet | Informasjon og kommunikasjon | Finansiell- og forsikringsvirksomhet |
|--------------------------------------|-------|-----------------------------|-----------------------------|----------|-----------------------------------|-----------------------------|---------------------------------------|----------------------|---------------------------------------|------------------------------|--------------------------------------|
| Intil 25 kommuner med flest søknader | | | | | | | | | | | |
| 0301 Oslo | 0,4% | * | * | 0,2% | * | 1,0% | 0,4% | 0,5% | 0,8% | 0,7% | 0,1% |
| 1103 Stavanger | 0,3% | * | 0,1% | 0,3% | * | 0,5% | 0,4% | * | 0,4% | 0,3% | * |
| 1108 Sandnes | 0,3% | * | * | 0,3% | * | 0,7% | 0,3% | 0,5% | 0,3% | 0,8% | * |
| 1507 Ålesund | 0,4% | 1,2% | * | 0,5% | * | 1,0% | 0,3% | 0,4% | 1,2% | 0,5% | * |
| 1804 Bodø | 0,4% | * | * | 0,8% | * | 1,0% | 0,1% | 0,3% | 0,4% | * | * |
| 3002 Moss | 0,3% | * | * | * | * | 0,6% | 0,2% | 0,8% | 1,2% | * | * |
| 3003 Sarpsborg | 0,6% | * | * | 0,8% | * | 0,8% | 0,4% | 0,6% | 0,8% | * | * |
| 3004 Fredrikstad | 0,4% | * | * | 0,7% | * | 0,8% | 0,3% | 0,7% | 1,3% | 0,4% | * |
| 3005 Drammen | 0,5% | 2,9% | * | 0,5% | * | 1,5% | 0,5% | 0,8% | 0,5% | 0,4% | * |
| 3020 Nordre Follo | 0,3% | * | * | * | * | 0,8% | 0,4% | * | 0,8% | * | * |
| 3024 Bærum | 0,3% | * | * | 0,2% | * | 1,0% | 0,3% | 0,5% | 0,4% | 0,3% | * |
| 3025 Asker | 0,3% | * | * | 0,5% | * | 0,7% | 0,4% | 0,6% | 0,7% | 0,4% | * |
| 3029 Lørenskog | 0,4% | * | * | * | * | 1,3% | 0,5% | 0,3% | 0,5% | * | * |
| 3030 Lillestrøm | 0,5% | * | * | 0,4% | * | 1,2% | 0,3% | 0,5% | 0,7% | 0,6% | * |
| 3033 Ullensaker | 0,5% | * | * | * | * | 1,5% | 0,3% | 0,3% | 0,6% | * | * |
| 3803 Tønsberg | 0,5% | * | * | * | * | 1,3% | 0,4% | 0,4% | 1,2% | 0,9% | 1,1% |
| 3804 Sandefjord | 0,5% | * | * | 0,7% | * | 1,3% | 0,5% | 0,9% | 0,6% | * | * |
| 3805 Larvik | 0,6% | * | * | 0,6% | * | 1,4% | 0,5% | 1,0% | 0,6% | 0,7% | * |
| 3807 Skien | 0,5% | * | * | 0,4% | * | 1,6% | 0,5% | 1,4% | 1,1% | * | * |
| 4204 Kristiansand | 0,4% | * | * | 0,3% | * | 0,7% | 0,3% | 0,6% | 0,9% | 0,5% | * |
| 4601 Bergen | 0,4% | * | * | 0,3% | * | 1,0% | 0,3% | 0,4% | 0,9% | 0,5% | 0,1% |
| 5001 Trondheim | 0,4% | 1,0% | * | 0,5% | * | 0,9% | 0,4% | 0,5% | 0,8% | 0,5% | * |
| 5401 Tromsø | 0,2% | * | * | 0,5% | * | 0,6% | 0,3% | 0,2% | 0,3% | * | * |
| 5443 Båtsfjord | 17,7% | * | * | 77,3% | * | 3,8% | * | 4,5% | 4,9% | * | * |
| Ukjent | 0,7% | 0,2% | * | 0,8% | * | 1,2% | 0,5% | 0,2% | 0,5% | * | * |

| | I alt | Omsetning og drift av fast eiendom | Faglig, vitenskapelig og teknisk tjenesteyting | Forretningsmessig tjenesteyting | Off. adm., forsvar, sosialforsikring | Undervisning | Helse- og sosialtjenester | Private tjenester ellers | Ukjent | |
|---------------------------------------|-------|------------------------------------|--|---------------------------------|--------------------------------------|--------------|---------------------------|--------------------------|--------|---|
| Inntil 25 kommuner med flest søknader | | | | | | | | | | |
| 0301 Oslo | 0,4% | 0,2% | 0,5% | 0,8% | 0,1% | 0,1% | 0,2% | 0,4% | * | * |
| 1103 Stavanger | 0,3% | 0,5% | 0,3% | 1,0% | 0,1% | 0,2% | 0,1% | 0,2% | * | * |
| 1108 Sandnes | 0,3% | * | * | 0,9% | * | * | 0,1% | * | * | * |
| 1507 Ålesund | 0,4% | * | 0,3% | 0,8% | * | * | 0,1% | 0,4% | * | * |
| 1804 Bodø | 0,4% | * | 0,8% | 1,1% | * | 0,2% | 0,1% | * | * | * |
| 3002 Moss | 0,3% | * | 0,7% | 0,6% | * | * | 0,2% | * | * | * |
| 3003 Sarpsborg | 0,6% | 1,4% | 0,7% | 2,5% | * | 0,2% | 0,2% | * | * | * |
| 3004 Fredrikstad | 0,4% | * | 0,6% | 1,4% | * | 0,1% | 0,1% | 0,3% | * | * |
| 3005 Drammen | 0,5% | 0,8% | 0,4% | 1,6% | * | * | 0,2% | 0,6% | * | * |
| 3020 Nordre Follo | 0,3% | * | 0,5% | 0,7% | * | 0,2% | 0,1% | * | * | * |
| 3024 Bærum | 0,3% | * | 0,4% | 0,8% | 0,1% | 0,1% | 0,1% | 0,2% | * | * |
| 3025 Asker | 0,3% | * | 0,4% | 0,6% | 0,1% | 0,1% | 0,1% | 0,2% | * | * |
| 3029 Lørenskog | 0,4% | * | 0,5% | 1,2% | * | * | * | * | * | * |
| 3030 Lillestrøm | 0,5% | * | 0,4% | 1,2% | * | 0,2% | 0,1% | 0,3% | * | * |
| 3033 Ullensaker | 0,5% | * | 0,9% | 1,8% | * | * | 0,2% | * | * | * |
| 3803 Tønsberg | 0,5% | * | 0,5% | 1,1% | * | 0,2% | 0,1% | 0,4% | * | * |
| 3804 Sandefjord | 0,5% | * | 0,4% | 1,8% | * | * | 0,2% | 0,7% | * | * |
| 3805 Larvik | 0,6% | * | * | 2,4% | * | 0,3% | 0,3% | 0,8% | * | * |
| 3807 Skien | 0,5% | * | 0,6% | 1,3% | 0,3% | * | 0,2% | * | * | * |
| 4204 Kristiansand | 0,4% | * | 0,3% | 1,2% | * | 0,3% | 0,2% | 0,3% | * | * |
| 4601 Bergen | 0,4% | 0,6% | 0,3% | 0,9% | 0,2% | 0,2% | 0,1% | 0,4% | * | * |
| 5001 Trondheim | 0,4% | 0,9% | 0,3% | 0,9% | * | 0,1% | 0,2% | 0,2% | * | * |
| 5401 Tromsø | 0,2% | * | * | 1,1% | * | 0,1% | * | * | * | * |
| 5443 Båtsfjord | 17,7% | * | * | * | * | * | * | * | * | * |
| Ukjent | 0,7% | 0,5% | 0,2% | 0,6% | * | * | * | 0,2% | * | * |