Utbetalinger fra NAV til innbyggere i Norge i 2020

Utbetalinger per *innbygger*:

- Over 100 000 kroner
- 90 000 – 100 000 kroner
- Under 90 000 kroner

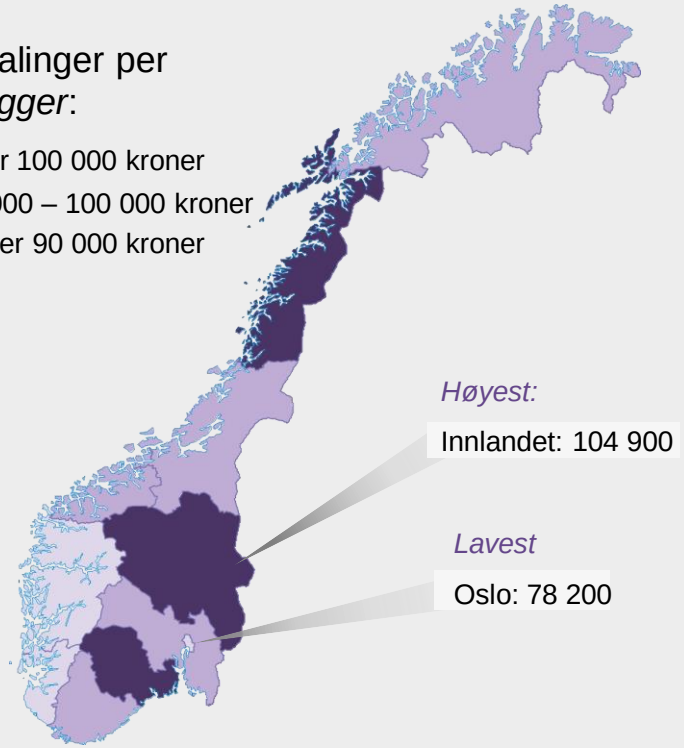

Høyest:

Innlandet: 104 900

Lavest

Oslo: 78 200

Fylke	Utbetalt 2020 Mill kr	Utbetalt 2019 Mill kr	Endring. Prosent	Kroner utbetalt per innbygger
Norge	**500 322**	**448 005**	**12%**	**93 100**
Oslo	54 098	45 705	18%	78 200
Rogaland	40 665	36 274	12%	84 600
Møre og Romsdal	25 356	23 188	9%	95 800
Nordland	25 205	23 326	8%	104 800
Viken	116 386	103 827	12%	93 600
Innlandet	38 825	35 619	9%	104 900
Vestfold og Telemark	43 036	39 278	10%	102 500
Agder	30 686	27 846	10%	99 900
Vestland	56 791	51 078	11%	89 300
Trøndelag	43 450	39 318	11%	92 800
Troms og Finnmark	23 756	21 695	10%	98 000

Utbetalinger til personer bosatt i Norge *totalt* (i milliarder kroner) og *endring* fra 2019*:*

Alderspensjon:
236,3 mrd
(+ 4 %)

Sykepenger:
49,7 mrd
(+ 19 %)

Foreldrepenger:
21,6 mrd
(+ 56%)

Dagpenger:
37,1 mrd
(+ 300 %)

Stønad til enslig:
1,8 mrd
(- 4 %)

Uføretrygd:
97,7 mrd
(+ 5 %)

Arbeidsavklarings-penger:
29,9 mrd
(+ 2 %)

Barnetrygd:
16,1 mrd
(+ 3 %)

Grunn- og hjelpestønad:
3,2 mrd
(- 2 %)

Kontantstøtte:
1,5 mrd
(- 5 %)

Fakta om statistikken:
Befolkningstall er pr 30. juni 2020. All statistikk på nav.no/kunnskap.

Utbetalinger fra NAV til innbyggere i Nordland i 2020

Utbetalinger per *innbygger*:

- ≥130 000 kroner
- 120 000 – 129 999 kroner
- 110 000 – 119 999 kroner
- 100 000 – 109 999 kroner
- 90 000 – 99 999 kroner

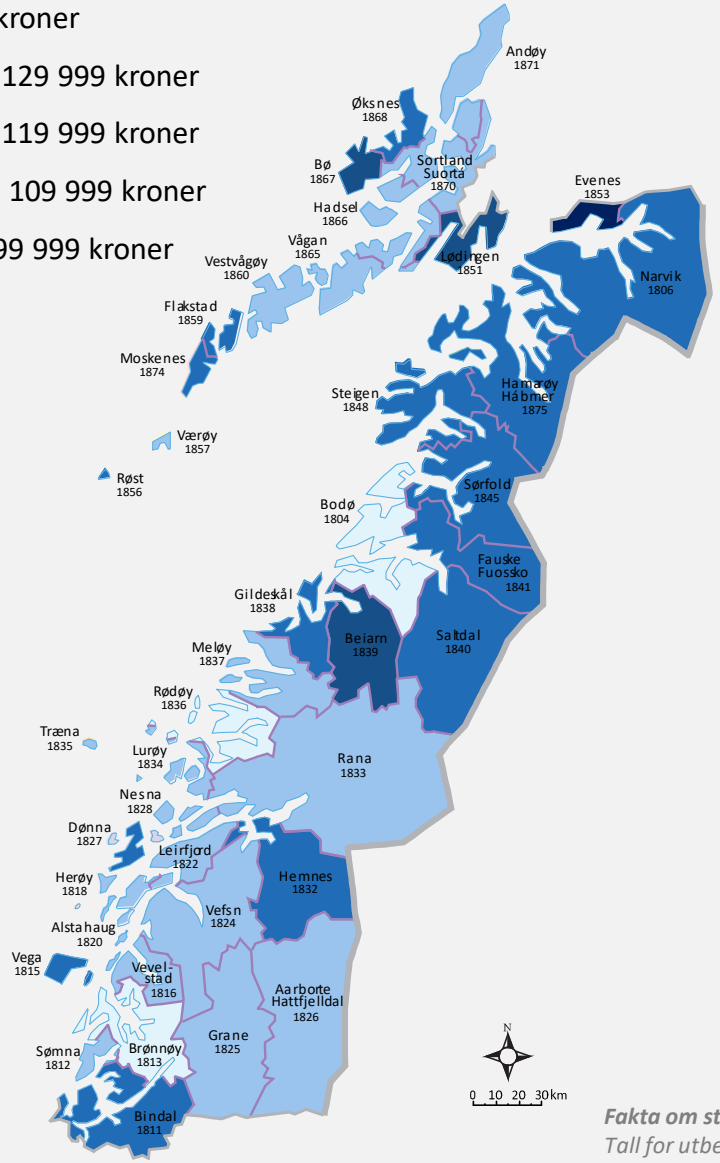

Utbetalinger i fylket *totalt*:

25 205 millioner kr

Uføretrygd:
5 843 millioner kr
(+ 5 %)

Barnetrygd:
686 millioner kr
(+ 2 %)

Alderspensjon:
12 235 millioner kr
(+ 4 %)

Foreldrepenger:
813 millioner kr
(+ 4 %)

Stønad til enslig forelder:
73 millioner kr
(- 5 %)

Arbeidsavklaringspenger:
1 364 millioner kr
(- 4 %)

Dagpenger:
1 135 millioner kr
(+ 271 %)

Sykepenger:
2 664 millioner kr
(+ 15 %)

Kontantstøtte:
47 millioner kr
(- 7 %)

Grunn- og hjelpestønad:
167 millioner kr
(- 3 %)

Fakta om statistikken:
Tall for utbetalinger av statlige ytelser fra NAV i 2020 totalt, og endring fra 2019.
Kart viser utbetaling per innbygger i kommunene. Befolkningstall per 30. juni 2020.
All statistikk på nav.no/kunnskap.

Andel av befolkningen i Nordland som har fått utbetalinger fra NAV 2020

Andel av befolkningen:

- > 65 %
- 60-65 %
- 55-60 %
- < 55 %

Høyest andel:
Evenes (67 %)

Lavest andel:
Rødøy (54 %)

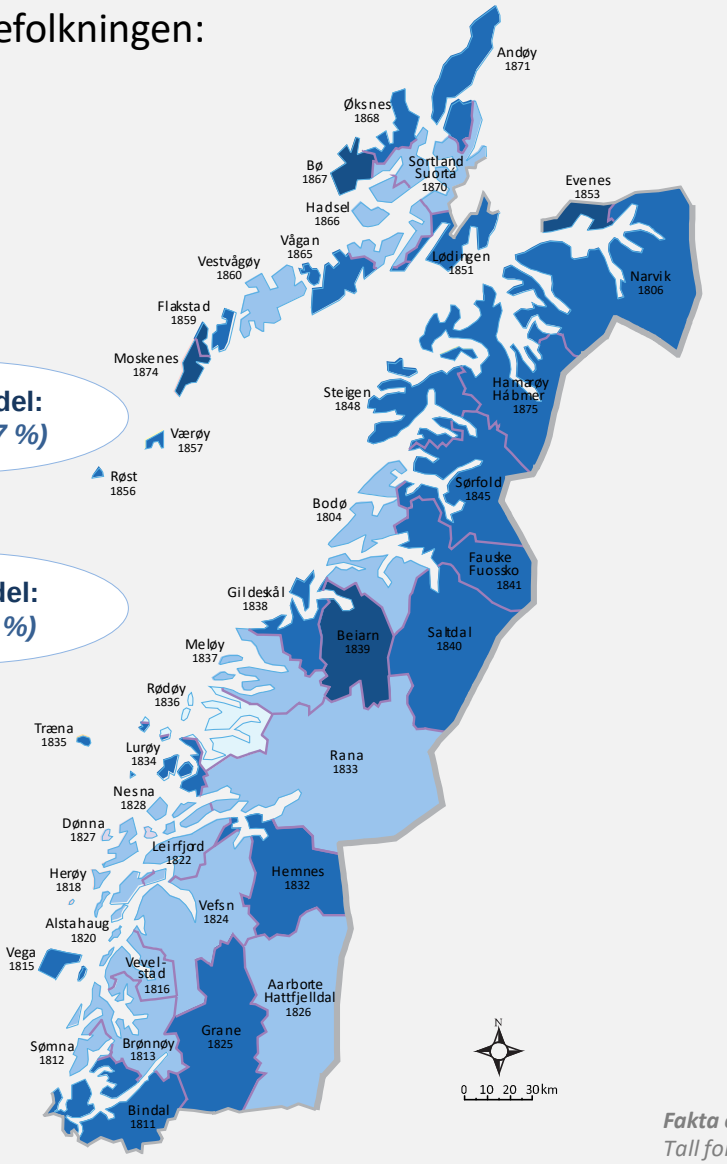

av befolkningen i Nordland fikk utbetalt statlige ytelser fra NAV minst en gang i løpet av 2020

Fakta om statistikken:
Tall for utbetalinger av statlige ytelser fra NAV i 2020: Andel av befolkningen som har fått utbetaling minst en gang i løpet av 2020. Fylket og kommunene.
All statistikk på nav.no/kunnskap.

Statlige ytelser fra NAV 2020
Kommuner i Nordland

Kommune	Utbetalt mill kr 2020	Utbetalt, endring fra året før	Kroner utbetalt per innbygger 2020	Andel av befolkning
Nordland	**25 205**	**8%**	**104 800**	**60%**
1804 Bodø	4 752	12%	90 800	56%
1806 Narvik	2 489	12%	114 800	61%
1811 Bindal	162	4%	114 500	65%
1812 Sømna	202	6%	102 300	59%
1813 Brønnøy	785	7%	99 500	57%
1815 Vega	137	3%	114 800	64%
1816 Vevelstad	50	2%	106 900	59%
1818 Herøy (Nordland)	182	7%	102 600	59%
1820 Alstahaug	774	8%	104 100	60%
1822 Leirfjord	246	9%	107 100	60%
1824 Vefsn	1 436	8%	108 300	60%
1825 Grane	163	6%	109 100	61%
1826 Aarborte - Hattfjelldal	135	5%	104 300	58%
1827 Dønna	153	3%	110 900	59%
1828 Nesna	182	3%	104 100	59%
1832 Hemnes	516	8%	116 200	62%
1833 Rana	2 726	7%	104 500	60%
1834 Lurøy	196	2%	104 200	61%
1835 Træna	43	4%	103 400	64%
1836 Rødøy	115	4%	95 000	54%

	Utbetalt mill kr 2020	Utbetalt, endring fra året før	Kroner utbetalt per innbygger 2020	Andel av befolkning
Nordland	**25 205**	**8%**	**104 800**	**60%**
1837 Meløy	677	7%	107 900	60%
1838 Gildeskål	231	8%	118 300	65%
1839 Beiarn	121	4%	120 000	65%
1840 Saltdal	517	6%	110 800	62%
1841 Fauske - Fuossko	1 079	8%	111 500	61%
1845 Sørfold	215	4%	111 600	62%
1848 Steigen	290	5%	111 800	62%
1851 Lødingen	259	6%	127 500	65%
1853 Evenes	178	5%	130 700	67%
1856 Røst	54	9%	111 900	65%
1857 Værøy	72	6%	101 600	61%
1859 Flakstad	149	5%	118 300	63%
1860 Vestvågøy	1 174	8%	102 300	59%
1865 Vågan	1 007	9%	104 900	61%
1866 Hadsel	877	7%	109 200	60%
1867 Bø	318	5%	123 800	65%
1868 Øksnes	523	9%	118 700	63%
1870 Sortland	1 091	10%	103 700	60%
1871 Andøy	504	5%	109 000	63%
1874 Moskenes	116	10%	115 700	66%
1875 Hamarøy	311	-23%	114 300	61%

Fakta om statistikken:
Tall for utbetalinger av statlige ytelser fra NAV i 2020 totalt og per innbygger i fylket og kommunene. Andel av befolkning som har mottatt utbetaling av statlig ytelse fra NAV.
Fylkes- og kommuneinndeling per 1.1.2020. Befolkningstall per 30. juni 2020.
All statistikk på nav.no/kunnskap.

76 700 nordlendinger mottok støtte til livsopphold

52 % av nordlendingene i arbeidsdyktig alder mottok ytelser til livsopphold fra NAV minst en gang i 2020.

Store kommunevise forskjeller

i andel innbyggere (18-66 år) som har mottatt ytelser til livsopphold i 2020.

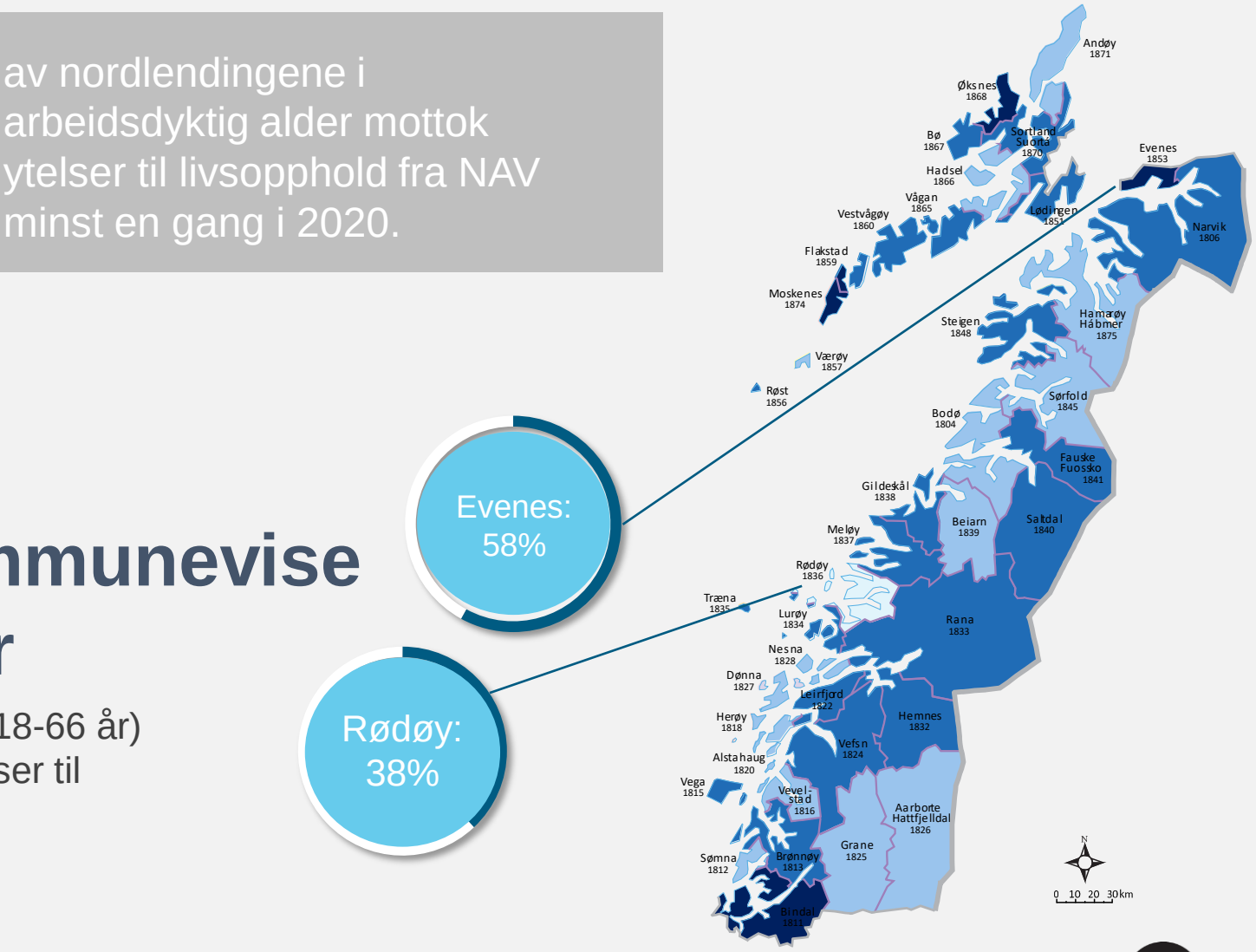

Fakta om statistikken:
Statistikken gjelder antall mottakere av livsoppholdsytelser fra NAV i 2020 i andel av befolkningen (18-66 år).
Livsoppholdsytelser er dagpenger, tiltakspenger, sykepenger, arbeidsavklaringspenger, uføretrygd eller stønad til enslig foreldre.
All statistikk på www.nav.no/kunnskap.

Nordland

Antall og andel innbyggere (18-66 år) som mottok ytelser til livsopphold i 2020

Kommune	Antall mottakere i løpet av året	Andel av befolkning 18-66 år
Nordland	**76 671**	**52%**
1804 Bodø	16 913	50%
1806 Narvik	7 323	54%
1811 Bindal	437	57%
1812 Sømna	560	47%
1813 Brønnøy	2 445	50%
1815 Vega	361	51%
1816 Vevelstad	114	43%
1818 Herøy (Nordland)	493	47%
1820 Alstahaug	2 291	50%
1822 Leirfjord	726	54%
1824 Vefsn	4 112	50%
1825 Grane	412	47%
1826 Aarborte - Hattfjelldal	306	42%
1827 Dønna	354	44%
1828 Nesna	514	47%
1832 Hemnes	1 407	54%
1833 Rana	8 700	53%
1834 Lurøy	568	51%
1835 Træna	146	53%
1836 Rødøy	272	38%
1837 Meløy	1 878	50%
1838 Gildeskål	588	51%
1839 Beiarn	280	48%
1840 Saltdal	1 420	52%
1841 Fauske - Fuossko	3 170	53%

Kommune	Antall mottakere i løpet av året	Andel av befolkning 18-66 år
1845 Sørfold	522	48%
1848 Steigen	770	51%
1851 Lødingen	615	52%
1853 Evenes	451	58%
1856 Røst	169	54%
1857 Værøy	217	50%
1859 Flakstad	394	53%
1860 Vestvågøy	3 763	54%
1865 Vågan	3 216	54%
1866 Hadsel	2 433	50%
1867 Bø	763	51%
1868 Øksnes	1 573	57%
1870 Sortland	3 585	55%
1871 Andøy	1 285	47%
1874 Moskenes	355	57%
1875 Hamarøy	770	48%

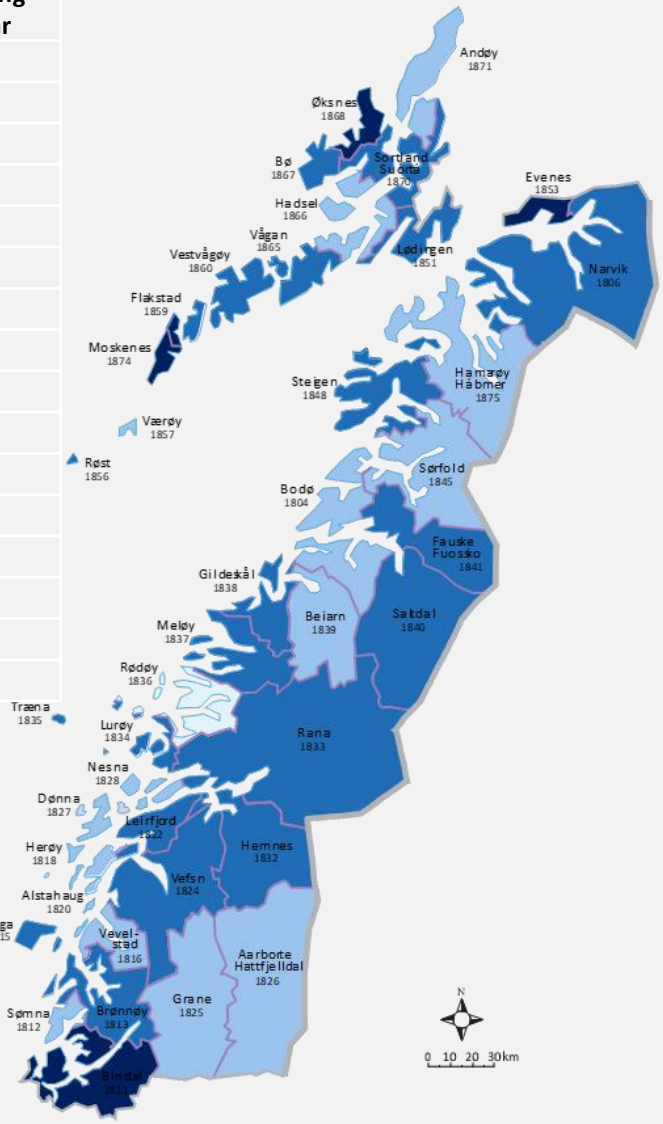

Fakta om statistikken:

Statistikken gjelder mottakere av livsoppholdsytelser fra NAV i 2020, antall og som andel av befolkningen (18-66 år). Livsoppholdsytelser er dagpenger, tiltakspenger, sykepenger, arbeidsavklaringspenger, uføretrygd eller stønad til enslig foreldre.

Les mer på www.nav.no/kunnskap.