

Til: Redaksjonar i Møre og Romsdal
Frå: NAV Møre og Romsdal v/direktør Stein Veland
Dato: 1. desember 2022
Emne: PRESSEMELDING 15/2022 – Sjukefråvær 3. kvartal 2022

4,9 prosent sjukefråvær i Møre og Romsdal

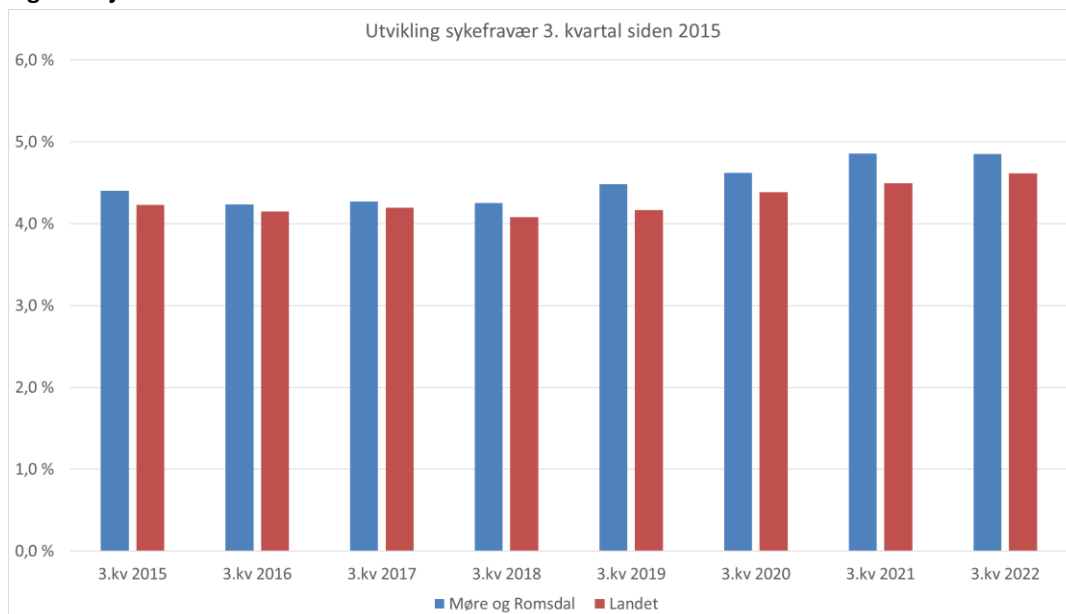
Det legemeldte sjukefråværet i Møre og Romsdal 3. kvartal 2022 var 4,9 prosent, same som i 3. kvartal i fjor. I landet er sjukefråværet no 4,6 prosent.

Stor auke i sjukdommar i luftvegane

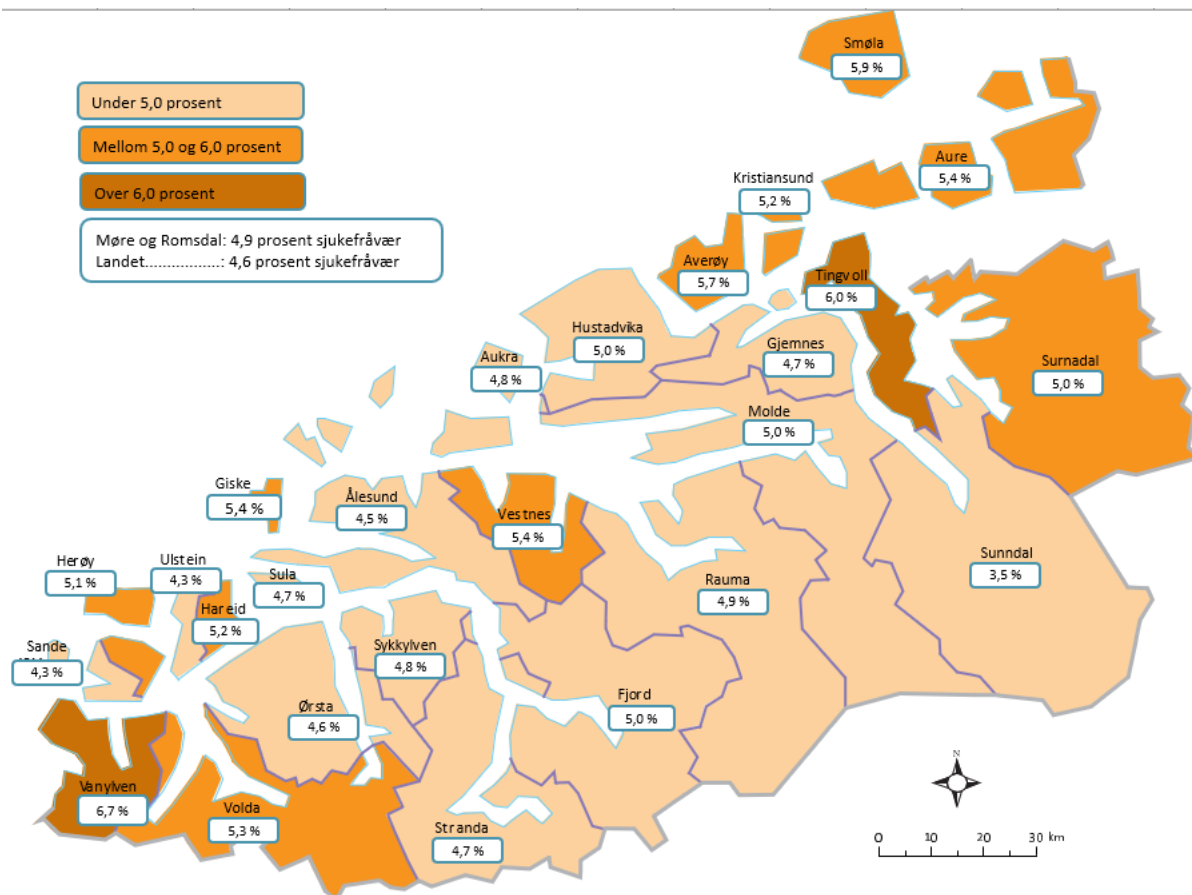
Som i 2. kvartal, er det ei stor auke i fråværet grunna sjukdom i luftvegane. Samanlikna med 3. kvartal 2021 er det ei auke i tapte dagsverk frå 20 855 til 30 330. Tapte dagsverk grunna sjukdom i luftvegane utgjer no 8,5 prosent av det totale fråværet.

Sjukefråværet er høgast for dei med muskel- og skjelettlidingar, 37,3 prosent av fråværet skuldast lidingar med desse diagnosane. Sjukefråvær grunna psykiske lidingar utgjer 21,7 prosent av fråværet.

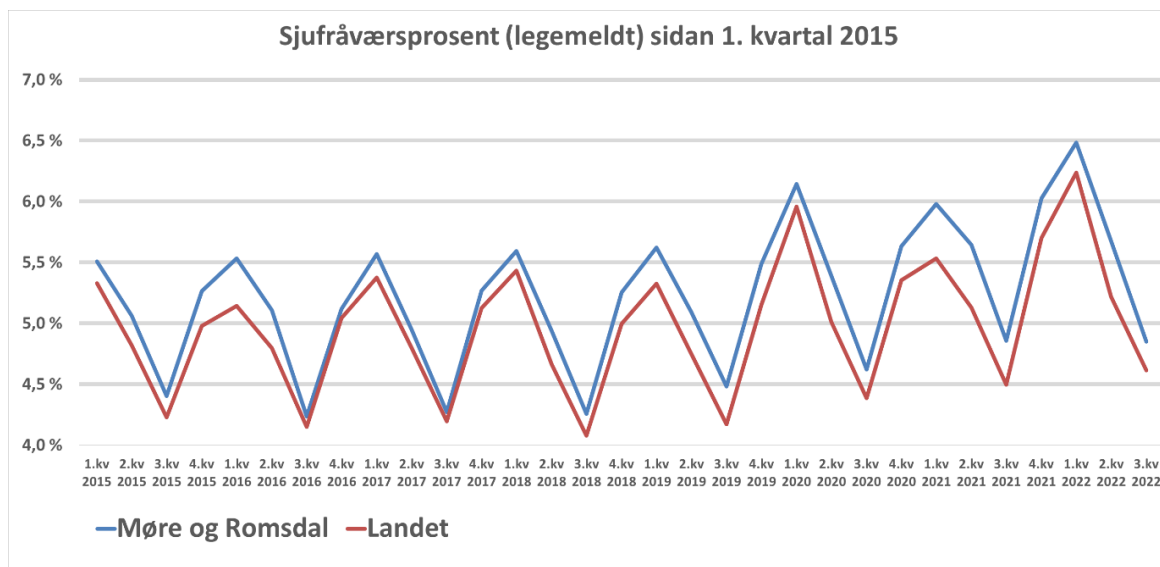
Figur 1: Sjukefråvær i 3. kvartal sidan 2015



Figur 2: Sjukefråværet i kommunane i Møre og Romsdal



Figur 3: Sjukefråværet i per kvartal sidan 2015



Tabell 1: Sjukefråvær fordelt på fylker og kommunar

	3.kv 2018	3.kv 2019	3.kv 2020	3.kv 2021	3.kv 2022	Endring siste år
Heile landet	4,1 %	4,2 %	4,4 %	4,5 %	4,6 %	2,6 %
Agder	4,4 %	4,5 %	4,8 %	4,9 %	5,0 %	2,2 %
Innlandet	4,4 %	4,5 %	4,8 %	4,8 %	4,9 %	2,4 %
Møre og Romsdal	4,3 %	4,5 %	4,6 %	4,9 %	4,9 %	-0,1 %
Nordland	4,7 %	5,0 %	5,2 %	5,4 %	5,3 %	-1,0 %
Oslo	3,4 %	3,4 %	3,5 %	3,6 %	3,8 %	8,3 %
Rogaland	3,7 %	3,7 %	4,0 %	4,1 %	4,1 %	-1,0 %
Troms og Finnmark	4,5 %	4,6 %	5,0 %	5,1 %	5,1 %	1,0 %
Trøndelag	4,1 %	4,3 %	4,4 %	4,6 %	4,6 %	0,1 %
Vestfold og Telemark	4,3 %	4,4 %	4,6 %	4,7 %	4,8 %	2,5 %
Vestland	4,0 %	4,1 %	4,5 %	4,6 %	4,7 %	1,7 %
Viken	4,2 %	4,2 %	4,4 %	4,5 %	4,7 %	5,0 %
1505 Kristiansund	4,6 %	4,8 %	4,7 %	5,2 %	5,2 %	-0,7 %
1506 Molde	4,0 %	4,3 %	4,3 %	4,9 %	5,0 %	2,0 %
1507 Ålesund	4,1 %	4,2 %	4,4 %	4,4 %	4,5 %	0,8 %
1511 Vanylven	5,2 %	5,1 %	6,5 %	6,5 %	6,7 %	3,5 %
1514 Sande	3,9 %	4,6 %	5,1 %	5,3 %	4,3 %	-18,8 %
1515 Herøy	5,2 %	4,7 %	5,1 %	5,7 %	5,1 %	-10,4 %
1516 Ulstein	3,7 %	4,2 %	3,5 %	4,2 %	4,3 %	2,0 %
1517 Hareid	4,7 %	5,0 %	5,0 %	4,9 %	5,2 %	6,2 %
1520 Ørsta	5,4 %	5,3 %	5,0 %	5,4 %	4,6 %	-15,0 %
1525 Stranda	4,2 %	4,3 %	4,7 %	4,9 %	4,7 %	-3,6 %
1528 Sykkylven	4,2 %	5,1 %	4,6 %	4,4 %	4,8 %	10,7 %
1531 Sula	3,9 %	4,7 %	4,9 %	4,7 %	4,7 %	-0,5 %
1532 Giske	4,1 %	4,9 %	5,1 %	5,2 %	5,4 %	4,7 %
1535 Vestnes	4,6 %	5,2 %	5,9 %	4,8 %	5,4 %	14,1 %
1539 Rauma	4,7 %	4,8 %	4,3 %	5,1 %	4,9 %	-3,8 %
1547 Aukra	4,0 %	4,1 %	4,9 %	4,9 %	4,8 %	-2,1 %
1554 Averøy	4,3 %	5,5 %	5,1 %	6,3 %	5,7 %	-9,5 %
1557 Gjemnes	3,6 %	4,8 %	4,7 %	5,0 %	4,7 %	-5,1 %
1560 Tingvoll	4,0 %	4,0 %	5,7 %	4,9 %	6,0 %	23,8 %
1563 Sunndal	3,3 %	2,8 %	3,3 %	3,3 %	3,5 %	5,5 %
1566 Surnadal	4,2 %	5,1 %	4,5 %	4,9 %	5,0 %	3,6 %
1573 Smøla	4,8 %	5,0 %	6,0 %	6,8 %	5,9 %	-13,3 %
1576 Aure	4,6 %	4,8 %	5,1 %	4,8 %	5,4 %	14,1 %
1577 Volda	4,4 %	4,9 %	4,4 %	5,3 %	5,3 %	-0,4 %
1578 Fjord	3,7 %	3,8 %	4,6 %	5,4 %	5,0 %	-7,4 %
1579 Hustadvika	4,5 %	4,0 %	5,0 %	5,1 %	5,0 %	-1,9 %