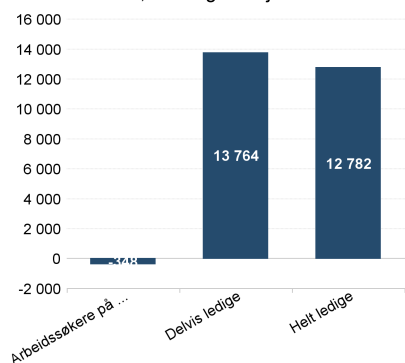
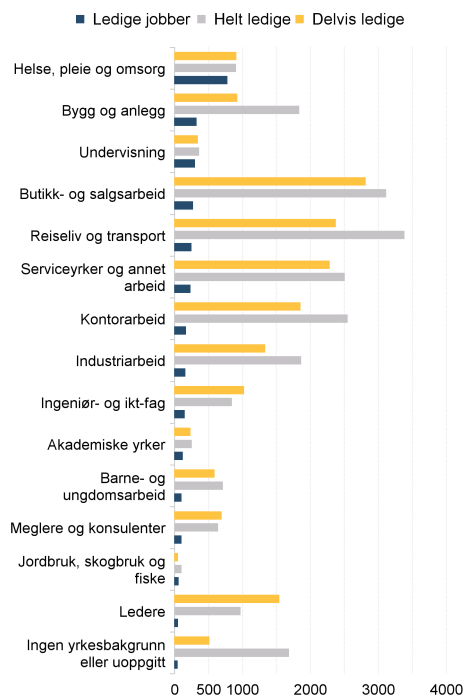


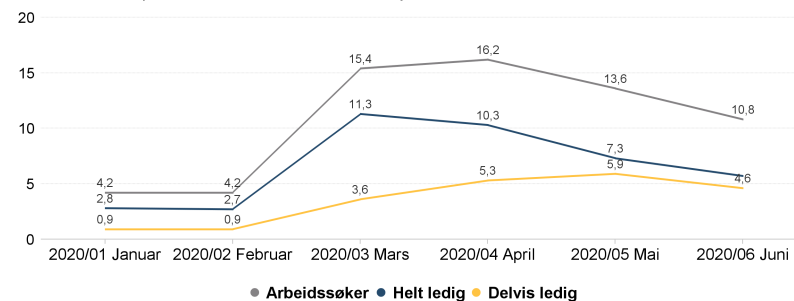
Arbeidssøkere, endring fra i fjor. Antall



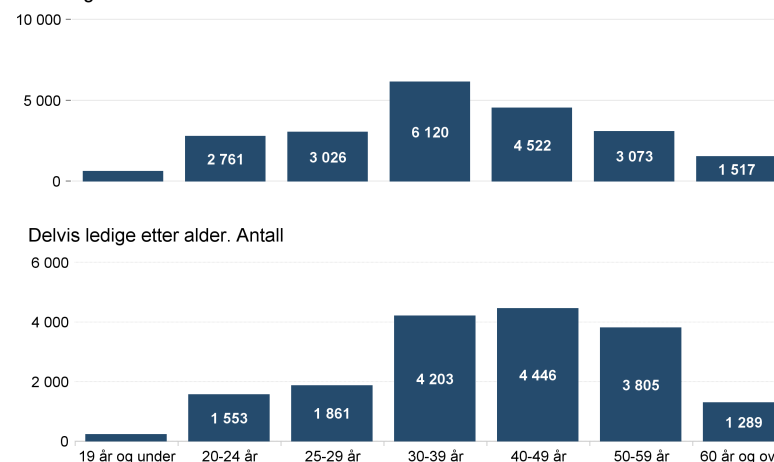
Helt og delvis ledige personer og helt ledige jobber. Antall



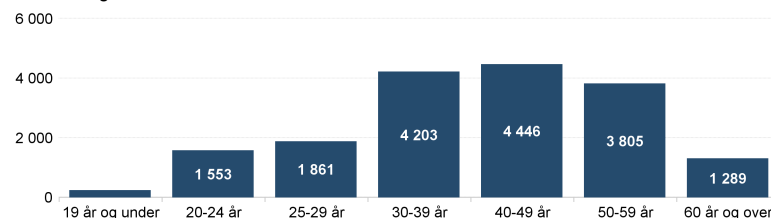
Arbeidssøkere per måned. Andel av arbeidsstyrken



Helt ledige etter alder. Antall



Delvis ledige etter alder. Antall



Fakta om arbeidsledigheten, arbeidssøkere og helt ledige

Antall helt ledige personer var 21 627 i juni, mens antallet arbeidssøkere var 40 711. Antallet delvis ledige personer var 17 377. Arbeidssøkerne er summen helt ledige, delvis ledige og arbeidssøkere som deltar på tiltak.

I juni var helt ledige som andel av arbeidsstyrken 5,7 prosent.

Det var 10 005 ledige kvinner og 11 622 ledige menn. Andelen helt ledige under 30 år av alle ledige var 29,6.

I juni var andel langtidsledige av alle ledige 17,4 prosent.

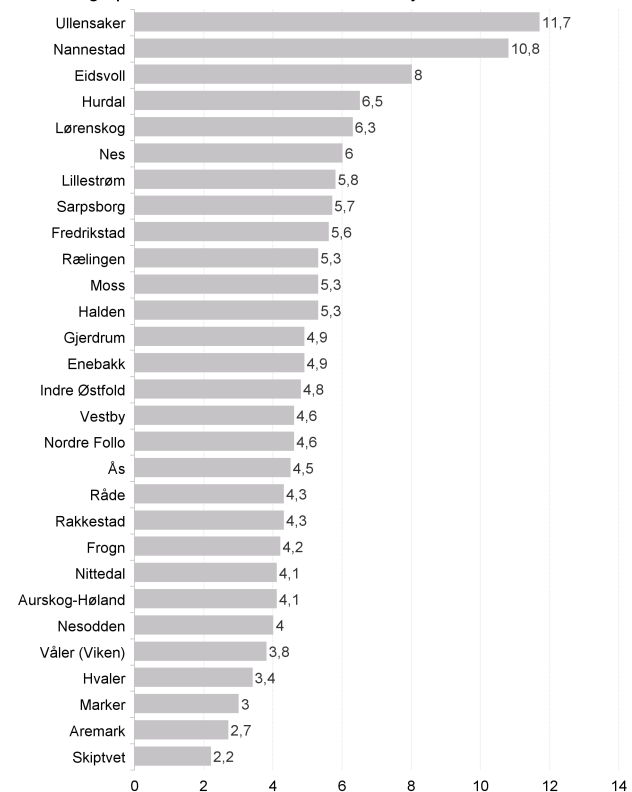
Det var til sammen 3 018 ledige stillinger.

// NAV Øst-Viken

Om statistikken

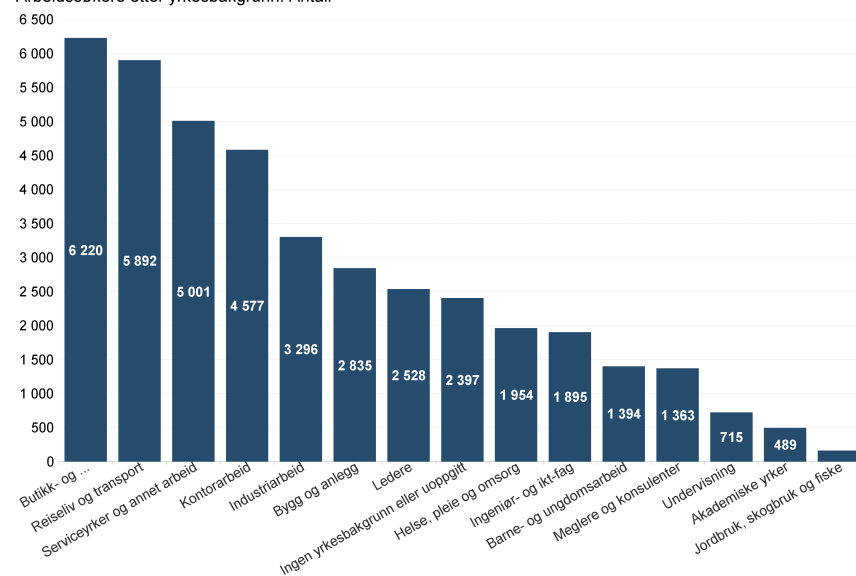
Informasjonsarket viser status og utvikling for arbeidssøkerne i juni 2020. Antall personer færre enn 4 vises ikke i denne oversikten av hensyn til personvern. Det er dessuten brudd i statistikk over antall arbeidsledige fra og med november 2018 pga ny registreringsmetode. Mer om statistikken finner du på nav.no ved å følge lenkene under relatert informasjon på siden 'Hovedtall om arbeidsmarkedet'.

Helt ledige per kommune. Andel av arbeidsstyrken



	Arbeidssøkere	Helt ledige	Endring helt ledige fra i fjor	Helt ledige som andel av arbeidsstyrken	Andel langtidsledige av alle ledige	Delvis ledige	Ledige jobber	Antall	
								kvinner	menn
3001 Halden	1 448	768	321	5,3	26,2	593	85	341	427
3002 Moss	2 506	1 247	514	5,3	23,9	1 140	193	526	721
3003 Sarpsborg	2 860	1 512	645	5,7	26,1	1 191	306	692	820
3004 Fredrikstad	4 358	2 246	979	5,6	24,4	1 790	293	998	1 248
3011 Hvaler	165	74	28	3,4	31,1	78	6	33	41
3012 Aremark	29	18	***	2,7	27,8	8	1	11	7
3013 Marker	95	52	29	3	23,1	39	7	24	28
3014 Indre Østfold	2 154	1 071	480	4,8	19,8	969	157	514	557
3015 Skiptvet	115	44	12	2,2	18,2	61	3	13	31
3016 Rakkestad	311	175	92	4,3	21,1	128	14	83	92
3017 Råde	302	161	61	4,3	24,8	129	24	60	101
3018 Våler (Viken)	242	112	60	3,8	22,3	114	16	53	59
3019 Vestby	845	424	270	4,6	15,1	390	96	184	240
3020 Nordre Follo	2 845	1 404	827	4,6	18,7	1 299	274	606	798
3021 Ås	935	493	275	4,5	20,3	410	110	228	265
3022 Frogn	778	345	204	4,2	14,2	395	46	156	189
3023 Nesodden	880	410	242	4	16,6	441	72	188	222
3026 Aurskog-Høland	735	368	169	4,1	20,7	344	45	196	172
3027 Rælingen	1 085	529	339	5,3	10,2	515	26	251	278
3028 Enebakk	530	290	165	4,9	16,6	215	26	140	150
3029 Lørenskog	2 440	1 369	918	6,3	17,2	1 004	342	624	745
3030 Lillestrøm	5 155	2 707	1 716	5,8	14,1	2 287	383	1 320	1 387
3031 Nittedal	1 058	531	330	4,1	12,4	505	87	242	289
3032 Gjerdrum	386	187	142	4,9	9,1	189	12	93	94
3033 Ullensaker	3 997	2 444	1 901	11,7	12,2	1 451	203	1 176	1 268
3034 Nes	1 265	692	512	6	10	530	64	348	344
3035 Eidsvoll	1 733	1 049	776	8	9,3	640	106	488	561
3036 Nannestad	1 306	813	715	10,8	5,7	465	17	378	435
3037 Hurdal	153	92	59	6,5	20,7	57	4	39	53
Øst-Viken	40 711	21 627	12 782	5,7	17,4	17 377	3 018	10 005	11 622

Arbeidssøkere etter yrkesbakgrunn. Antall



Nye ledige personer etter yrkesbakgrunn. Antall

