

Ytterligere økning av ledige og permitterte i Øst-Viken

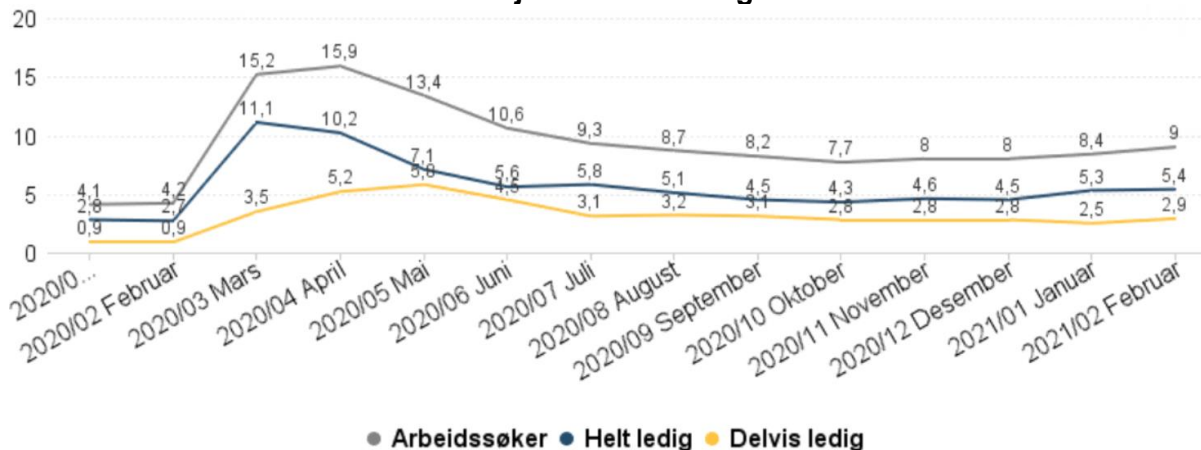
34 386 personer er registrert som arbeidssøkere i Øst-Viken. Det utgjør 9 prosent av arbeidsstyrken. Det er en økning i antall ledige på 2 110 personer siden forrige måned.

Det er også 1 903 flere permitterte i februar sammenlignet med januar. Arbeidssøkere er summen av helt ledige, delvis ledige og arbeidssøkere på tiltak.

- Smitteverntiltakene som ble innført i mange kommuner i Øst-Viken i slutten av januar i forbindelse med det muterte koronaviruset, bidrar til en ytterligere økning av antall ledige og permitterte. Spesielt stor økning er det blant delvis ledige og permitterte, sier Steinar Hansen, direktør i NAV Øst-Viken.

Ledighetstoppen ble nådd ved utgangen av mars, da nesten 60 000 personer i Øst-Viken var arbeidssøkere, en andel på 15,2 prosent. Nesten 43 000 av disse var helt ledige, som utgjorde en andel på 11,1 prosent.

Andel arbeidssøkere i Øst-Viken fra januar 2020 til og med februar 2021



Mange flere delvis ledige

20 586 personer er helt arbeidsledige i Øst-Viken. Dette utgjør 5,4 prosent av arbeidsstyrken, og er 342 flere enn i januar. Det skal nevnes at den store tilførselen av helt ledige stammer fra januar, da Øst-Viken gikk opp fra 4,5 prosent til 5,3 prosent. I februar har økningen vært marginal.

Samtidig er det en kraftig økning i antall delvis ledige. 1 522 flere personer er blitt delvis ledige siden januar og utgjør nå 11 092 personer. Det er en andel på 2,9 prosent av arbeidsstyrken, sammenlignet med 2,5 prosent i januar.

På landsbasis er det registrert 207 947 arbeidssøkere, en andel på 7,4 prosent. Det er en økning på 0,3 prosentpoeng. 120 504 av disse er helt ledige.

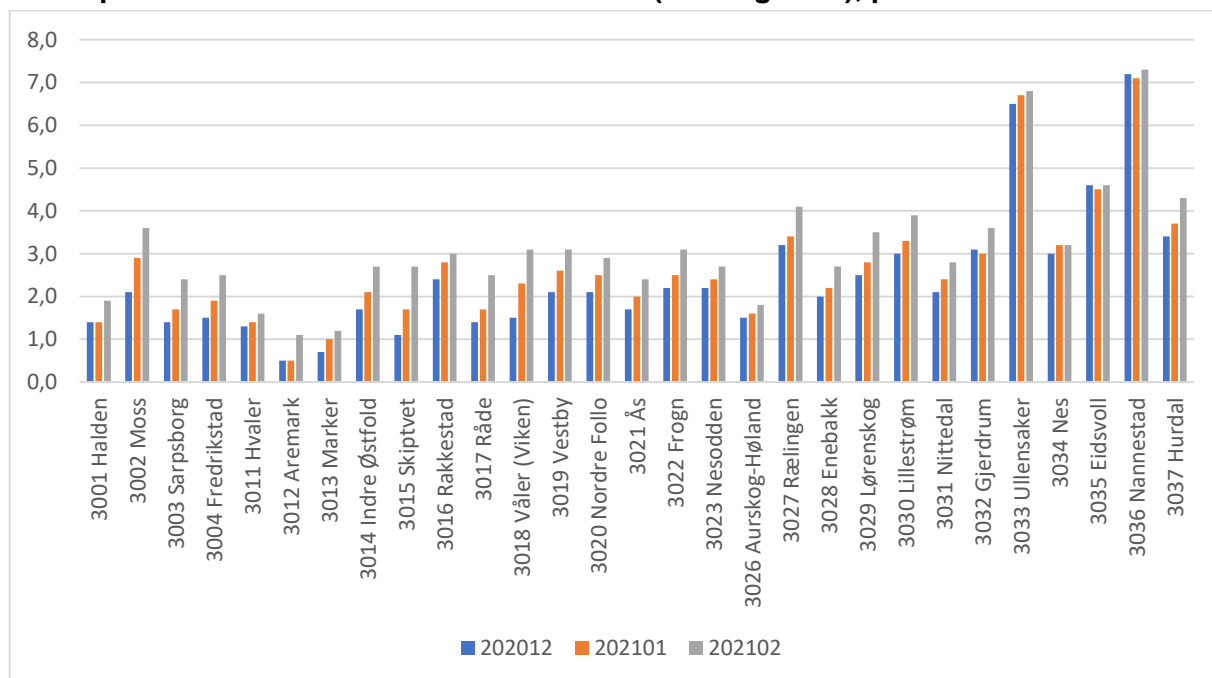
Antall permitterte øker i alle kommuner og er over landsgjennomsnittet

I februar er antallet permitterte i Øst-Viken, både delvis og helt ledige, 12 825. Dette utgjør en andel på 3,3 prosent, og er en økning på 0,5 prosentpoeng fra forrige måned. Av disse er 1,8 prosent helt permitterte, og 1,5 prosent delvis permitterte. Det er også høyere enn landsgjennomsnittet, som er 2,6 prosent. I januar var det 10 922 permitterte i Øst-Viken, som utgjør en økning på 1 903 personer og 0,5 prosentpoeng i februar.

Nannestad har den største andelen permitterte på 7,3 prosent, etterfulgt av Ullensaker på 6,8 prosent og Eidsvoll på 4,6 prosent. Disse kommunene har imidlertid ikke økt betraktelig fra forrige måned i antall permitterte. Eksempelvis økte Nannestad fra 559 i januar, til 574 i februar. Ullensaker økte med bare 22 personer.

Samtlige kommuner i Øst-Viken har økt i antall og andel permitterte. Den største økningen fant sted i Skiptvet, etterfulgt av Råde, Sarpsborg, Moss, Lørenskog, og Rælingen. Disse kommunene har hatt en økning mellom 1 og 0,7 prosentpoeng. De resterende kommunene varierer mellom 0,6 og 0,1 prosentpoengsøkning sammenlignet med andelen i januar.

Andel permitterte siste 3 måneder i Øst-Viken (2020 og 2021), per kommune



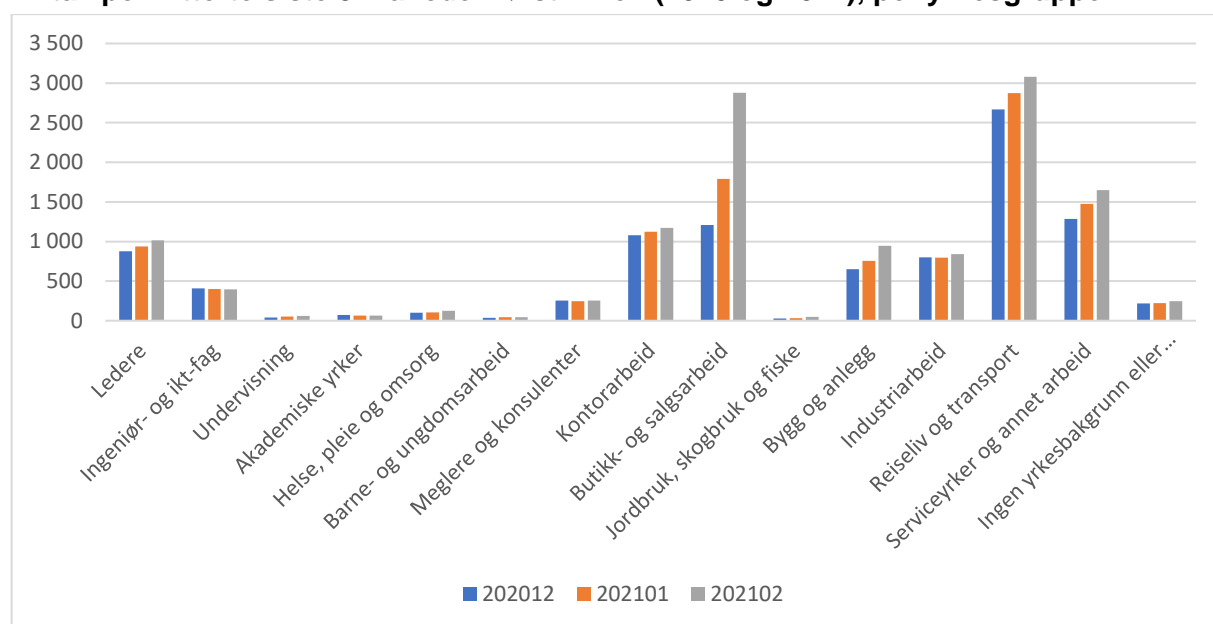
Butikk- og salgsarbeid står for nesten halvparten av økningen blant permitterte

Butikk- og salgsarbeid er yrkesgruppen med høyest økning av permitterte, med en økning fra 1 791 i januar, til 2 879 i utgangen av februar. Det utgjør nesten 1 100 flere permitterte og over halvparten av den totale økningen sammenlignet med januar.

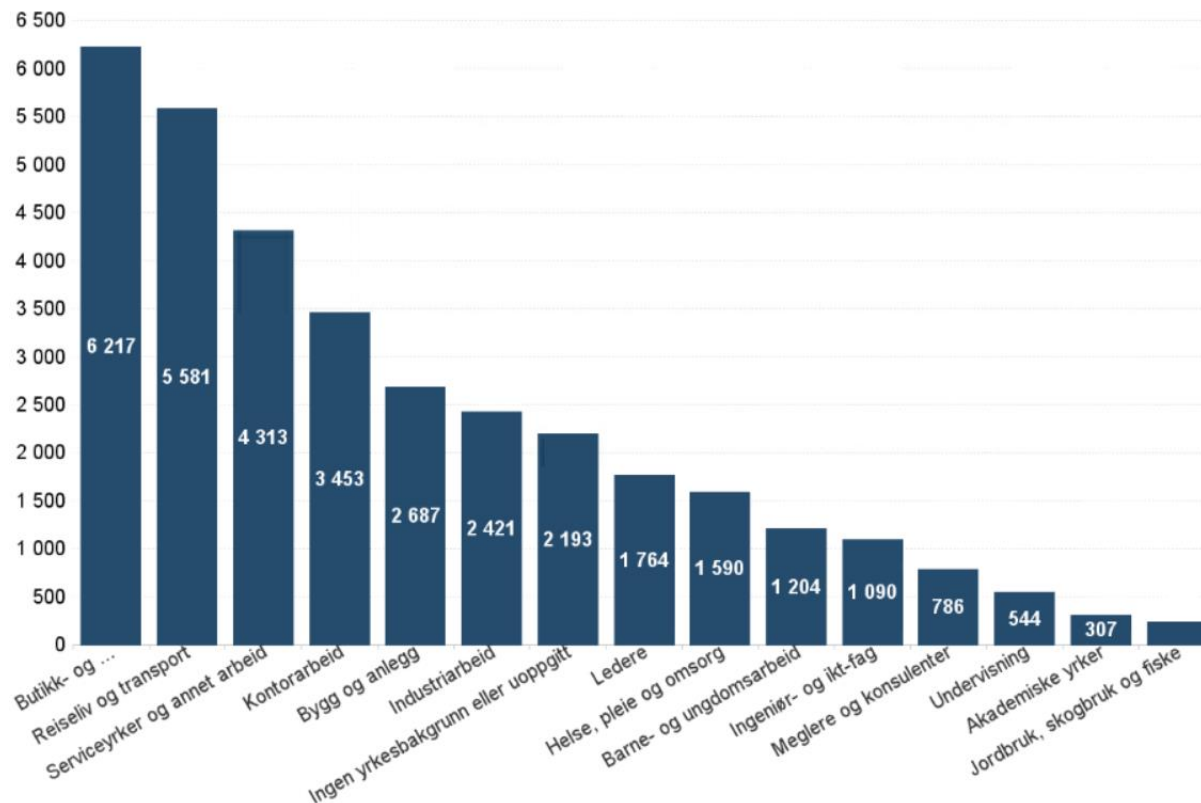
Det skal nevnes at alle yrkesgruppene, bortsett fra ingeniør- og IKT-fag, og akademiske yrker, har sett en økning i februar. Det er noe variasjon mellom yrkesgruppene, hvor reiseliv og transport har økt med over 200 personer, og industriarbeid har økt med 44 personer.

Det er verdt å merke seg at yrkesgruppene innen reiseliv og transport fortsatt er mest berørt, med 3 080 permitterte personer, hvorav 206 er nye permitterte i februar.

Antall permitterte siste 3 måneder i Øst-Viken (2020 og 2021), per yrkesgruppe



Arbeidssøkere etter yrkesbakgrunn, i Øst-Viken februar 2021



Øvre Romerike har fortsatt høyest ledighet, med Ullensaker på topp

I alle kommunene i Øst-Viken ser vi en økning i andelen permitterte, og flere arbeidssøkere totalt. Øvre Romerike har høyest ledighet med sine 11,6 prosent, som utgjør 7 003 personer. Av disse er 2 376 delvis ledige.

Det er fortsatt kommunene på Øvre Romerike som har høyest ledighet i Øst-Viken. I Ullensaker er 9 prosent helt ledige, som er en økning på 0,3 prosentpoeng fra januar. I Nannestad er andelen nå på 7,8 prosent etterfulgt av Hurdal med 6,6 prosent.

Ledigheten i kommunene, februar 2021

	Arbeidssøkere	Helt ledige	Endring helt ledige fra i fjor	Helt ledige som andel av arbeidsstyrken	Andel langtidsledige av alle ledige	Delvis ledige	Ledige jobber	Antall kvinner	Antall menn
3001 Halden	1 222	781	276	5,4	30,3	336	145 371	410	
3002 Moss	2 345	1 385	661	5,8	26,5	783	367 622	763	
3003 Sarpsborg	2 573	1 555	549	5,7	30,9	732	463 755	800	
3004 Fredrikstad	3 768	2 238	732	5,5	30,8	1 095	506 1 088	1 152	
3011 Hvaler	144	84	22	3,9	33,3	43	24 38	46	
3012 Aremark	30	21	7	3,2	***	8	2 12	9	
3013 Marker	71	48	15	2,8	22,9	21	23 16	32	
3014 Indre Østfold	1 873	1 088	442	4,8	27,4	649	233 527	561	
3015 Skiptvet	110	61	32	3,1	23	41	17 21	40	
3016 Rakkestad	330	184	80	4,4	29,9	110	30 81	103	
3017 Råde	283	182	72	4,8	23,1	91	24 84	98	
3018 Våler (Viken)	256	143	66	4,7	21	91	15 76	67	
3019 Vestby	747	405	200	4,3	24,7	268	169 171	234	
3020 Nordre Follo	2 408	1 409	724	4,6	30,9	805	490 660	749	
3021 Ås	797	500	232	4,5	30,6	249	185 249	251	
3022 Frogn	578	316	168	3,8	27,2	213	75 147	169	
3023 Nesodden	672	385	185	3,8	32,7	254	115 166	219	
3026 Aurskog-Høland	555	328	120	3,7	37,2	180	87 178	150	
3027 Rælingen	937	546	340	5,3	26,6	297	29 267	279	
3028 Enebakk	450	276	148	4,7	27,2	135	73 131	145	
3029 Lørenskog	2 104	1 313	745	5,9	31,3	639	503 616	697	
3030 Lillestrøm	4 262	2 598	1 486	5,5	29,6	1 383	802 1 235	1 363	
3031 Nittedal	868	546	321	4,1	29,9	293	78 258	288	
3032 Gjerdrum	294	166	115	4,4	25,3	116	52 78	88	
3033 Ullensaker	3 209	1 962	1 253	9	36,9	1 061	302 927	1 035	
3034 Nes	964	561	277	4,6	29,6	347	37 266	295	
3035 Eidsvoll	1 351	794	501	6	33,5	446	133 354	440	
3036 Nannestad	1 040	618	454	7,8	35,3	363	48 292	326	
3037 Hurdal	145	93	44	6,6	30,1	43	4 47	46	
Øst-Viken	34 386	20 586	10 267	5,4	30,5	11 092	5 031 9 731	10 855	

For mer informasjon, kontakt kommunikasjonsrådgiver Sigmund Haugedal – telefon: 976 34 580 eller e-post: sigmund.haugedal@nav.no