

Innhold i rapporten

Statistikken viser søknader om ordinære dagpenger og dagpenger under permittering etter start korona-krise uke 11, mandag 9. mars, fordelt på næring. Statistikken viser registrert næring i Aa-register for de personer som har hatt et arbeidsforhold i løpet av tre måneder før dagpengesøknad. Statistikken omfatter førstegangssøknad om dagpenger og søknad om gjenopptak.

Tall

Antall søknader om dagpenger = Antall mottatte søknader om ordinære dagpenger og dagpenger under permittering (både førstegangssøknad og gjenopptak).

Antall personer som har søkt dagpenger = Samme som antall søknader om dagpenger, men juster slik at en person telles kun en gang, hvis person har sendt flere søknader i perioden

- Antall jobber(arbeidsforhold) = Antall jobber (arbeidsforhold) registrert i Aa-register og over 1 times arbeid per uke (planlagt eller gjennomført). For personer som har arbeidsforhold i ulike virksomheter telles en jobb for hver virksomhet, for personer med flere arbeidsforhold i samme virksomhet telles kun ett arbeidsforhold. Definisjon er lagt nære SSB definisjon av tabell 11652, men det er ikke benyttet inntektsdata for definisjon av arbeidsforhold.

Andel av jobber(arbeidsforhold) = Antall arbeidsforhold for personer som har søkt dagpenger dividert med antall jobber (arbeidsforhold) i alt

- Antall virksomheter: Ett foretak består av en eller flere virksomheter. F.eks foretaket "Den norske hotellkjeden AS" med 10 virksomheter, en for hvert hotell i ulike kommuner. For å kunne fordele på fylker brukes i denne statistikken antall virksomheter. Da det finnes flere virksomheter enn foretak i Norge, så vil tall for antall ansatte per virksomhet være lavere enn antall ansatte per foretak. En virksomhet har en næring. Noen få virksomheter skifter næring og vil i denne statistikken være i to næringsgrupper.

Fordelingsvariabler

Fylke, kommune

Type dagpenger: Ordinære dagpenger, dagpenger under permittering.

Næring og næringsgruppe

Oppdatering og statistikkperiode

Månedlig

Spesialtegn

* = Tall under 4, ingen verdi eller tall kan ikke oppgis

Kilde

NAV (dokumentarkiv og Aa-register)

Endringer i rapporten

2021 sep: Korrigeret prikking av tabeller for fylke og kommune slik at kun tall under 4 prikket. Tidligere rapporter prikket feilaktig tall under 4 permitterte.

2020 des: Rettet arkfane "Næring. Kommune. Andel" til tall for "Andel arbeidsforhold med søknad om dagpenger" fra gal verdi "Andel arbeidsforhold med søknad om dagpenger under permittering" som har vært vist de siste månedene.

2020 aug: Endret til å vise alle næringer for 2-siffer-tabellene.

2020 aug: Tilpasset layout til normalt antall dagpengesøknader. Viser kun 25 største næringer for detaljert næringstabell. Endret fylkes- og kommunetabell til å vise samlet for søknad om ordinære og dagpenger under permittering. Flere tall i arkfane forklaring.

2020 mai: Rapport endret fra å bruke antall ansatte til antall jobber (arbeidsforhold) som telleenhet. Hensikt med endring: Dette gir bedre forholdstall for næring hvor mange personer har ekstrajobb som f.eks. serveringsvirksomhet. Endringen fører til stor endring i andel for næringene: Jordbruk, skogbruk, fiske, hotell- og servicevirksomhet og

Søknader om dagpenger. Næring. En måned

Om statistikken

private tjenester ellers. For øvrige næringer er endringene mindre. Tabeller etter gammel beregningsmetode kan utleveres på forespørsel de to neste uker.

25. mars: Rapport ny

Kontakt

Media: Presse@nav.no. Spørsmål om statistikken: nav.statistikk@nav.no eller steinar.folkvord@nav.no

Sperrefrist til publisert på nav.no

Rapport oppdatert: 02.10.2023



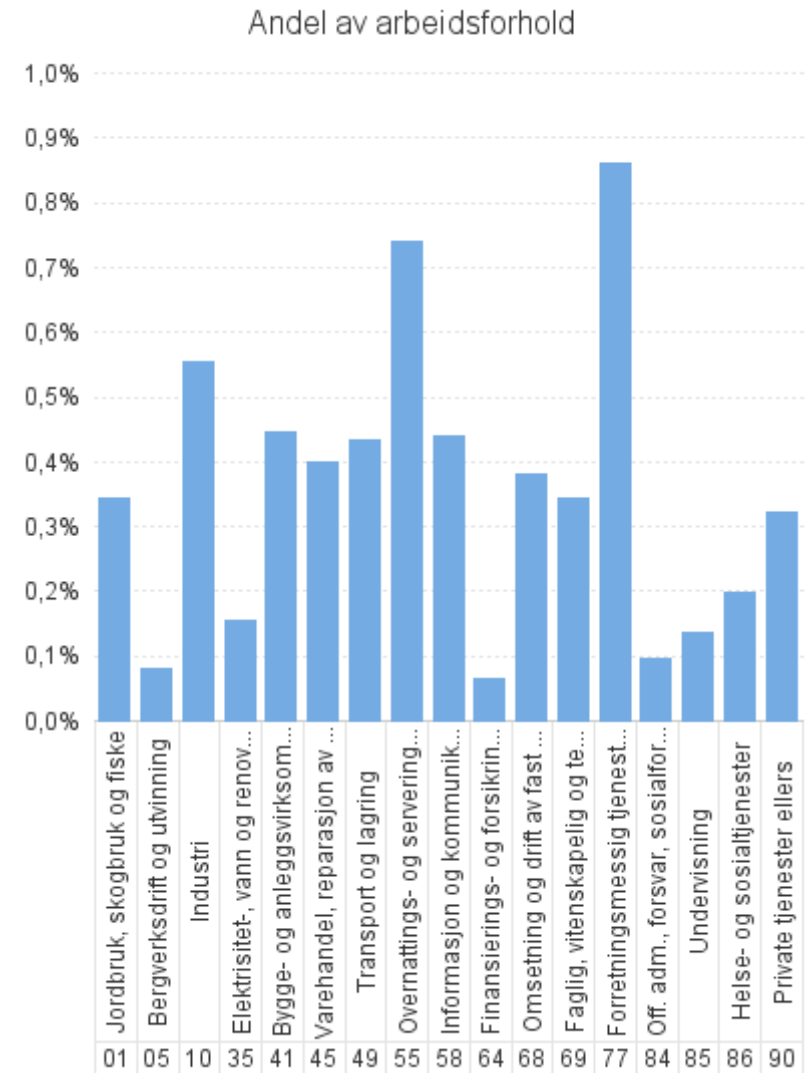
Søknader om dagpenger. Næring. En måned

September 2023 fra 01.09 til 30.09

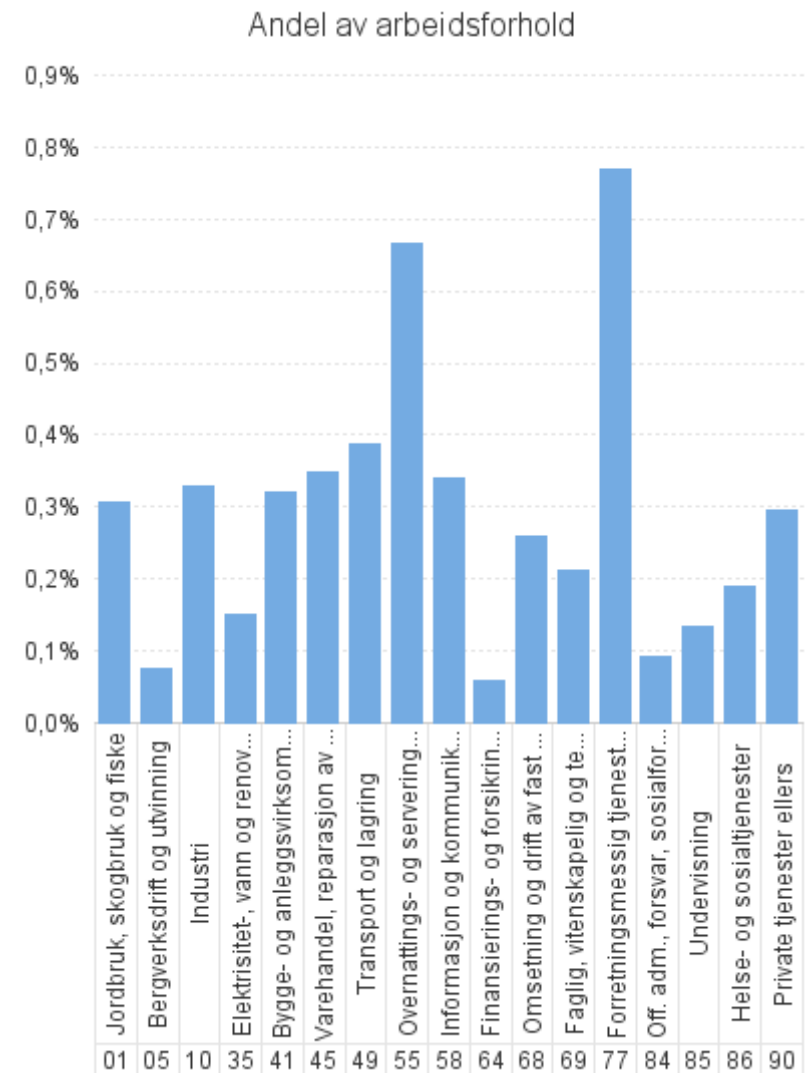
Rapport oppdatert: 02.10.2023

	I alt	Søknad om ordinære dagpenger	Søknad om dagpenger ved permittering
Antall søknader om dagpenger kalendermåned september	12 286	10 085	2 201
Antall personer som har søkt om dagpenger	11 779	9 881	1 929
- herav antall personer i Aa-register	8 468	6 928	1 569
- herav antall personer ikke i Aa-register	3 311	2 953	360
Antall arbeidsforhold (jobber). Disse tallene er fordelt på næring.	10 438	8 695	1 773
Antall jobber (arbeidsforhold) i alt	2 853 116		
Gjennomsnitt antall arbeidsforhold per person	1,1		

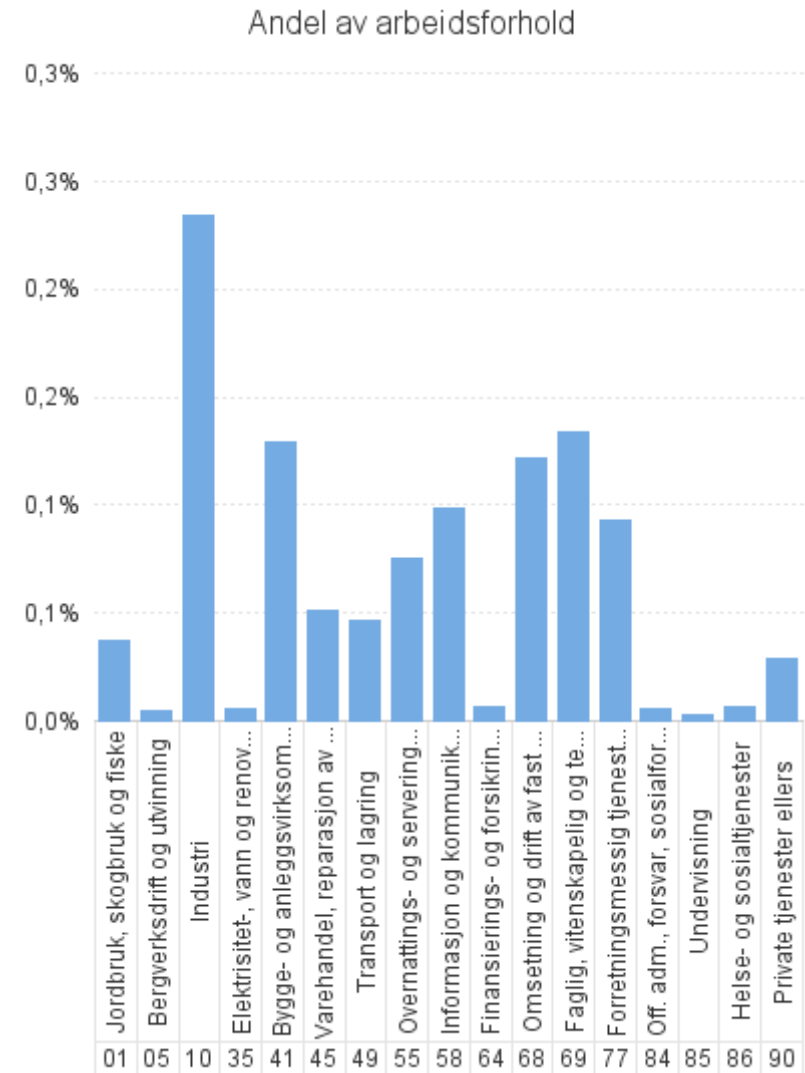
	Dagpenger - antall arbeidsforhold	Dagpenger - andel av arbeidsforhold	Dagpenger - antall virksomheter
Antall som har søkt om dagpenger	11 779		
- herav i Aa-register	8 468		
Antall arbeidsforhold i Aa-register	10 438	0,4%	7 434
Jordbruk, skogbruk og fiske	166	0,3%	144
Bergverksdrift og utvinning	50	0,1%	36
Industri	1 110	0,6%	505
Elektrisitet-, vann og renovasjon	53	0,2%	51
Bygge- og anleggsvirksomhet	1 102	0,4%	833
Varehandel, reparasjon av motorvogner	1 447	0,4%	1 244
Transport og lagring	568	0,4%	425
Overnattings- og serveringsvirksomhet	1 229	0,7%	944
Informasjon og kommunikasjon	456	0,4%	299
Finansierings- og forsikringsvirksomhet	31	0,1%	27
Omsetning og drift av fast eiendom	119	0,4%	108
Faglig, vitenskapelig og teknisk tjenesteyting	493	0,3%	400
Forretningsmessig tjenesteyting	1 581	0,9%	805
Off. adm., forsvar, sosialforsikring	146	0,1%	110
Undervisning	313	0,1%	231
Helse- og sosialtjenester	1 138	0,2%	909
Private tjenester ellers	415	0,3%	353
Ukjent	9	*	*
	12	*	12



	Ordinære - antall arbeidsforhold	Ordinære - andel av arbeidsforhold	Ordinære - antall virksomheter
Antall som har søkt om dagpenger	9 881		
- herav i Aa-register	6 928		
Antall arbeidsforhold i Aa-register	8 695	0,3%	6 530
Jordbruk, skogbruk og fiske	148	0,3%	131
Bergverksdrift og utvinning	47	0,1%	34
Industri	659	0,3%	409
Elektrisitet-, vann og renovasjon	51	0,2%	49
Bygge- og anleggsvirksomhet	788	0,3%	643
Varehandel, reparasjon av motorvogner	1 264	0,3%	1 108
Transport og lagring	508	0,4%	391
Overnattings- og serveringsvirksomhet	1 106	0,7%	872
Informasjon og kommunikasjon	354	0,3%	232
Finansierings- og forsikringsvirksomhet	28	0,1%	24
Omsetning og drift av fast eiendom	81	0,3%	78
Faglig, vitenskapelig og teknisk tjenesteyting	303	0,2%	264
Forretningsmessig tjenesteyting	1 413	0,8%	748
Off. adm., forsvar, sosialforsikring	138	0,1%	106
Undervisning	306	0,1%	227
Helse- og sosialtjenester	1 103	0,2%	884
Private tjenester ellers	378	0,3%	319
Ukjent	9	*	*
	11	*	11



	Permitterte - antall arbeidsforhold	Permitterte - andel av arbeidsforhold	Permitterte - antall virksomheter
Antall som har søkt om dagpenger	1 929		
- herav i Aa-register	1 569		
Antall arbeidsforhold i Aa-register	1 773	0,1%	1 099
Jordbruk, skogbruk og fiske	18	0,0%	15
Bergverksdrift og utvinning	*	*	*
Industri	469	0,2%	138
Elektrisitet-, vann og renovasjon	*	*	*
Bygge- og anleggsvirksomhet	318	0,1%	214
Varehandel, reparasjon av motorvogner	184	0,1%	143
Transport og lagring	61	0,0%	45
Overnattings- og serveringsvirksomhet	125	0,1%	92
Informasjon og kommunikasjon	102	0,1%	71
Finansierings- og forsikringsvirksomhet	*	*	*
Omsetning og drift av fast eiendom	38	0,1%	33
Faglig, vitenskapelig og teknisk tjenesteyting	191	0,1%	146
Forretningsmessig tjenesteyting	171	0,1%	112
Off. adm., forsvar, sosialforsikring	8	0,0%	7
Undervisning	7	0,0%	7
Helse- og sosialtjenester	35	0,0%	33
Private tjenester ellers	37	0,0%	36
Ukjent	*	*	*
	*	*	*



;

	Dagpenger - antall arbeidsforhold	Dagpenger - andel av arbeidsforhold	Dagpenger - antall virksomheter
Antall som har søkt om dagpenger	11 779		
- herav i Aa-register	8 468		

Antall arbeidsforhold i Aa-register - 25 største næringer på 2-siffer nivå

78	Arbeidskrafttjenester	965	1,2%	364
47	Detaljhandel, unntatt med motorvogner	939	0,4%	823
56	Serveringsvirksomhet	916	0,7%	717
10	Produksjon av nærings- og nytelsesmidler	614	1,2%	192
43	Spesialisert bygge- og anleggsvirksomhet	557	0,4%	462
41	Oppføring av bygninger	478	0,6%	326
88	Sosiale omsorgstjenester uten botilbud	447	0,3%	360
87	Pleie- og omsorgstjenester i institusjon	360	0,2%	304
81	Tjenester tilknyttet eiendomsdrift	331	0,5%	241
86	Helsetjenester	331	0,1%	245
46	Agentur- og engroshandel, unntatt med motorvogner	315	0,3%	254
55	Overnattingsvirksomhet	313	0,7%	227
85	Undervisning	313	0,1%	231
49	Landtransport og rørtransport	289	0,5%	245
45	Handel med og reparasjon av motorvogner	193	0,4%	169
59	Film-, video- og fjernsynsprogramproduksjon, utgivelse av musikk- og lydopptak	180	1,8%	78
62	Tjenester tilknyttet informasjonsteknologi	175	0,3%	142
71	Arkitektvirksomhet og teknisk konsulentvirksomhet, og teknisk prøving og analyse	172	0,3%	139
84	Offentlig administrasjon og forsvar, og trykdeordninger underlagt offentlig forvaltning	146	0,1%	110
93	Sports- og fritidsaktiviteter og drift av fornøyelsesetablissemeter	132	0,3%	108
52	Lagring og andre tjenester tilknyttet transport	130	0,4%	82
68	Omsetning og drift av fast eiendom	119	0,4%	108
74	Annen faglig, vitenskapelig og teknisk virksomhet	95	1,0%	79
01	Jordbruk og tjenester tilknyttet jordbruk, jakt og viltstell	91	0,3%	84
80	Vaktjeneste og etterforskning	86	0,7%	45

	Dagpenger - antall arbeidsforhold	Dagpenger - andel av arbeidsforhold	Dagpenger - antall virksomheter	
Antall som har søkt om dagpenger	11 779			
- herav i Aa-register	8 468			
Antall arbeidsforhold i Aa-register				
00	Uoppgitt	12	*	12
01	Jordbruk og tjenester tilknyttet jordbruk, jakt og viltstell	91	0,3%	84
02	Skogbruk og tjenester tilknyttet skogbruk	7	0,2%	5
03	Fiske, fangst og akvakultur	68	0,4%	55
05	Bryting av steinkull og brunkull	*	*	*
06	Utvinning av råolje og naturgass	5	0,0%	5
07	Bryting av metallholdig malm	*	*	*
08	Bryting og bergverksdrift ellers	6	0,2%	5
09	Tjenester tilknyttet bergverksdrift og utvinning	38	0,1%	25
10	Produksjon av nærings- og nytelsesmidler	614	1,2%	192
11	Produksjon av drikkevarer	4	0,1%	4
12	Produksjon av tobakksvarer	*	*	*
13	Produksjon av tekstiler	12	0,5%	11
14	Produksjon av klær	*	*	*
15	Produksjon av lær og lærvarer	*	*	*
16	Produksjon av trelast og varer av tre, kork, strå og flettematerialer, unntatt møbler	59	0,6%	33
17	Produksjon av papir og papirvarer	5	0,2%	*
18	Trykking og reproduksjon av innspilte opptak	6	0,2%	6
19	Produksjon av kull- og raffinerte petroleumsprodukter	*	*	*
20	Produksjon av kjemikalier og kjemiske produkter	40	0,4%	18
21	Produksjon av farmasøytiske råvarer og preparater	*	*	*
22	Produksjon av gummi- og plastprodukter	18	0,5%	12
23	Produksjon av andre ikke-metallholdige mineralprodukter	43	0,5%	31
24	Produksjon av metaller	37	0,4%	16
25	Produksjon av metallvarer, unntatt maskiner og utstyr	81	0,4%	61
26	Produksjon av datamaskiner og elektroniske og optiske produkter	9	0,1%	7
27	Produksjon av elektrisk utstyr	39	0,5%	10
28	Produksjon av maskiner og utstyr til generell bruk, ikke nevnt annet sted	23	0,2%	20
29	Produksjon av motorvogner og tilhengere	15	0,5%	7

Søknader om dagpenger. Næring. En måned

Søknader om dagpenger. Kalendermåned september

Rapport oppdatert: 02.10.2023

30	Produksjon av andre transportmidler	35	0,2%	19
31	Produksjon av møbler	11	0,4%	7
32	Annen industriproduksjon	12	0,3%	9
33	Reparasjon og installasjon av maskiner og utstyr	42	0,2%	35
35	Elektrisitets-, gass-, damp- og varmtvannsforsyning	12	0,1%	12
36	Uttak fra kilde, rensing og distribusjon av vann	*	*	*
37	Oppsamling og behandling av avløpsvann	*	*	*
38	Innsamling, behandling, disponering og gjenvinning av avfall	36	0,3%	34
39	Miljørydding, miljørensing og lignende virksomhet	*	*	*
41	Oppføring av bygninger	478	0,6%	326
42	Anleggsvirksomhet	67	0,2%	45
43	Spesialisert bygge- og anleggsvirksomhet	557	0,4%	462
45	Handel med og reparasjon av motorvogner	193	0,4%	169
46	Agentur- og engroshandel, unntatt med motorvogner	315	0,3%	254
47	Detaljhandel, unntatt med motorvogner	939	0,4%	823
49	Landtransport og rørtransport	289	0,5%	245
50	Sjøfart	80	0,4%	49
51	Lufttransport	*	*	*
52	Lagring og andre tjenester tilknyttet transport	130	0,4%	82
53	Post og distribusjonsvirksomhet	66	0,5%	49
55	Overnattingsvirksomhet	313	0,7%	227
56	Serveringsvirksomhet	916	0,7%	717
58	Forlagsvirksomhet	47	0,3%	44
59	Film-, video- og fjernsynsprogramproduksjon, utgivelse av musikk- og lydopptak	180	1,8%	78
60	Radio- og fjernsynskringkasting	20	0,4%	10
61	Telekommunikasjon	12	0,1%	10
62	Tjenester tilknyttet informasjonsteknologi	175	0,3%	142
63	Informasjonstjenester	22	0,4%	15
64	Finansieringsvirksomhet	10	0,0%	8
65	Forsikringsvirksomhet og pensjonskasser, unntatt trygdeordninger underlagt offentlig forvaltning	7	0,1%	5
66	Tjenester tilknyttet finansierings- og forsikringsvirksomhet	14	0,1%	14
68	Omsetning og drift av fast eiendom	119	0,4%	108
69	Juridisk og regnskapsmessig tjenesteyting	40	0,1%	37
70	Hovedkontortjenester, administrativ rådgivning	84	0,5%	74
71	Arkitektvirksomhet og teknisk konsulentvirksomhet, og teknisk prøving og analyse	172	0,3%	139
72	Forskning og utviklingsarbeid	15	0,1%	10
73	Annonse- og reklamevirksomhet og markedsundersøkelser	80	0,8%	54

Søknader om dagpenger. Næring. En måned

Søknader om dagpenger. Kalendermåned september

Rapport oppdatert: 02.10.2023

74	Annen faglig, vitenskapelig og teknisk virksomhet	95	1,0%	79
75	Veterinærtjenester	7	0,2%	7
77	Utleie- og leasingvirksomhet	59	0,6%	49
78	Arbeidskrafttjenester	965	1,2%	364
79	Reisebyrå- og reisearrangørvirksomhet og tilknyttede tjenester	55	0,7%	49
80	Vakttjeneste og etterforskning	86	0,7%	45
81	Tjenester tilknyttet eiendomsdrift	331	0,5%	241
82	Annen forretningsmessig tjenesteyting	85	0,6%	57
84	Offentlig administrasjon og forsvar, og trykdeordninger underlagt offentlig forvaltning	146	0,1%	110
85	Undervisning	313	0,1%	231
86	Helsetjenester	331	0,1%	245
87	Pleie- og omsorgstjenester i institusjon	360	0,2%	304
88	Sosiale omsorgstjenester uten botilbud	447	0,3%	360
90	Kunstnerisk virksomhet og underholdningsvirksomhet	59	0,5%	47
91	Drift av biblioteker, arkiver, museer og annen kulturvirksomhet	50	0,4%	36
92	Lotteri og totalisatorspill	8	0,6%	7
93	Sports- og fritidsaktiviteter og drift av fornøyelsesetablissemeter	132	0,3%	108
94	Aktiviteter i medlemsorganisasjoner	66	0,2%	62
95	Reparasjon av datamaskiner, husholdningsvarer og varer til personlig bruk	13	0,8%	12
96	Annen personlig tjenesteyting	84	0,4%	78
97	Lønnet arbeid i private husholdninger	*	*	*
99	Internasjonale organisasjoner og organer	*	*	*
Ukjent	Ukjent	9	*	*



Søknader om dagpenger. Næring. En måned

Søknader om ordinære dagpenger. Kalendermåned september

Rapport oppdatert: 02.10.2023

		Ordinære - antall arbeidsforhold	Ordinære - andel av arbeidsforhold	Ordinære - antall virksomheter
Antall som har søkt om dagpenger		9 881		
- herav i Aa-register		6 928		
Antall arbeidsforhold i Aa-register				
00	Uoppgitt	11	*	11
01	Jordbruk og tjenester tilknyttet jordbruk, jakt og viltstell	84	0,3%	78
02	Skogbruk og tjenester tilknyttet skogbruk	5	0,1%	4
03	Fiske, fangst og akvakultur	59	0,3%	49
05	Bryting av steinkull og brunkull	*	*	*
06	Utvinning av råolje og naturgass	5	0,0%	5
07	Bryting av metallholdig malm	*	*	*
08	Bryting og bergverksdrift ellers	4	0,1%	4
09	Tjenester tilknyttet bergverksdrift og utvinning	37	0,1%	24
10	Produksjon av nærings- og nytelsesmidler	327	0,7%	169
11	Produksjon av drikkevarer	*	*	*
12	Produksjon av tobakksvarer	*	*	*
13	Produksjon av tekstiler	10	0,4%	9
14	Produksjon av klær	*	*	*
15	Produksjon av lær og lærvarer	*	*	*
16	Produksjon av trelast og varer av tre, kork, strå og flettematerialer, unntatt møbler	30	0,3%	23
17	Produksjon av papir og papirvarer	5	0,2%	*
18	Trykking og reproduksjon av innspilte opptak	6	0,2%	6
19	Produksjon av kull- og raffinerte petroleumsprodukter	*	*	*
20	Produksjon av kjemikalier og kjemiske produkter	33	0,4%	18
21	Produksjon av farmasøytiske råvarer og preparater	*	*	*
22	Produksjon av gummi- og plastprodukter	9	0,3%	7
23	Produksjon av andre ikke-metallholdige mineralprodukter	27	0,3%	23
24	Produksjon av metaller	36	0,4%	15
25	Produksjon av metallvarer, unntatt maskiner og utstyr	49	0,2%	44
26	Produksjon av datamaskiner og elektroniske og optiske produkter	8	0,1%	6
27	Produksjon av elektrisk utstyr	31	0,4%	9
28	Produksjon av maskiner og utstyr til generell bruk, ikke nevnt annet sted	19	0,1%	17
29	Produksjon av motorvogner og tilhengere	7	0,2%	6

Søknader om dagpenger. Næring. En måned

Søknader om ordinære dagpenger. Kalendermåned september

Rapport oppdatert: 02.10.2023

30	Produksjon av andre transportmidler	15	0,1%	12
31	Produksjon av møbler	*	*	*
32	Annen industriproduksjon	9	0,3%	8
33	Reparasjon og installasjon av maskiner og utstyr	28	0,1%	25
35	Elektrisitets-, gass-, damp- og varmtvannsforsyning	11	0,1%	11
36	Uttak fra kilde, rensing og distribusjon av vann	*	*	*
37	Oppsamling og behandling av avløpsvann	*	*	*
38	Innsamling, behandling, disponering og gjenvinning av avfall	35	0,3%	33
39	Miljørydding, miljørensing og lignende virksomhet	*	*	*
41	Oppføring av bygninger	347	0,4%	249
42	Anleggsvirksomhet	40	0,1%	35
43	Spesialisert bygge- og anleggsvirksomhet	401	0,3%	359
45	Handel med og reparasjon av motorvogner	159	0,3%	147
46	Agentur- og engroshandel, unntatt med motorvogner	267	0,3%	218
47	Detaljhandel, unntatt med motorvogner	838	0,4%	745
49	Landtransport og rørtransport	256	0,4%	221
50	Sjøfart	76	0,3%	47
51	Lufttransport	*	*	*
52	Lagring og andre tjenester tilknyttet transport	111	0,4%	76
53	Post og distribusjonsvirksomhet	62	0,4%	47
55	Overnattingsvirksomhet	275	0,6%	206
56	Serveringsvirksomhet	831	0,7%	666
58	Forlagsvirksomhet	45	0,3%	42
59	Film-, video- og fjernsynsprogramproduksjon, utgivelse av musikk- og lydopptak	152	1,5%	59
60	Radio- og fjernsynskringkasting	20	0,4%	10
61	Telekommunikasjon	12	0,1%	10
62	Tjenester tilknyttet informasjonsteknologi	114	0,2%	102
63	Informasjonstjenester	11	0,2%	9
64	Finansieringsvirksomhet	9	0,0%	7
65	Forsikringsvirksomhet og pensjonskasser, unntatt trygdeordninger underlagt offentlig forvaltning	7	0,1%	5
66	Tjenester tilknyttet finansierings- og forsikringsvirksomhet	12	0,1%	12
68	Omsetning og drift av fast eiendom	81	0,3%	78
69	Juridisk og regnskapsmessig tjenesteyting	33	0,1%	31
70	Hovedkontortjenester, administrativ rådgivning	54	0,3%	49
71	Arkitektvirksomhet og teknisk konsulentvirksomhet, og teknisk prøving og analyse	98	0,2%	87
72	Forskning og utviklingsarbeid	12	0,1%	9
73	Annonse- og reklamevirksomhet og markedsundersøkelser	54	0,5%	40

Søknader om dagpenger. Næring. En måned

Søknader om ordinære dagpenger. Kalendermåned september

Rapport oppdatert: 02.10.2023

74	Annen faglig, vitenskapelig og teknisk virksomhet	45	0,5%	41
75	Veterinærtjenester	7	0,2%	7
77	Utleie- og leasingvirksomhet	49	0,5%	39
78	Arbeidskrafttjenester	858	1,1%	348
79	Reisebyrå- og reisearrangørvirksomhet og tilknyttede tjenester	48	0,6%	42
80	Vakttjeneste og etterforskning	82	0,7%	44
81	Tjenester tilknyttet eiendomsdrift	302	0,5%	223
82	Annen forretningsmessig tjenesteyting	74	0,5%	52
84	Offentlig administrasjon og forsvar, og trykdeordninger underlagt offentlig forvaltning	138	0,1%	106
85	Undervisning	306	0,1%	227
86	Helsetjenester	320	0,1%	239
87	Pleie- og omsorgstjenester i institusjon	349	0,2%	296
88	Sosiale omsorgstjenester uten botilbud	434	0,2%	349
90	Kunstnerisk virksomhet og underholdningsvirksomhet	46	0,4%	35
91	Drift av biblioteker, arkiver, museer og annen kulturvirksomhet	50	0,4%	36
92	Lotteri og totalisatorspill	8	0,6%	7
93	Sports- og fritidsaktiviteter og drift av fornøyelsesetablissemeter	124	0,3%	101
94	Aktiviteter i medlemsorganisasjoner	66	0,2%	62
95	Reparasjon av datamaskiner, husholdningsvarer og varer til personlig bruk	8	0,5%	8
96	Annen personlig tjenesteyting	74	0,4%	68
97	Lønnet arbeid i private husholdninger	*	*	*
99	Internasjonale organisasjoner og organer	*	*	*
Ukjent	Ukjent	9	*	*

	Permitterte - antall arbeidsforhold	Permitterte - andel av arbeidsforhold	Permitterte - antall virksomheter
Antall som har søkt om dagpenger	1 929		
- herav i Aa-register	1 569		
Antall arbeidsforhold i Aa-register			
00	Uoppgitt	*	*
01	Jordbruk og tjenester tilknyttet jordbruk, jakt og viltstell	7	0,0%
02	Skogbruk og tjenester tilknyttet skogbruk	*	*
03	Fiske, fangst og akvakultur	9	0,1%
05	Bryting av steinkull og brunkull	*	*
06	Utvinning av råolje og naturgass	*	*
07	Bryting av metallholdig malm	*	*
08	Bryting og bergverksdrift ellers	*	*
09	Tjenester tilknyttet bergverksdrift og utvinning	*	*
10	Produksjon av nærings- og nytelsesmidler	305	0,6%
11	Produksjon av drikkevarer	*	*
12	Produksjon av tobakksvarer	*	*
13	Produksjon av tekstiler	*	*
14	Produksjon av klær	*	*
15	Produksjon av lær og lærvarer	*	*
16	Produksjon av trelast og varer av tre, kork, strå og flettematerialer, unntatt møbler	29	0,3%
17	Produksjon av papir og papirvarer	*	*
18	Trykking og reproduksjon av innspilte opptak	*	*
19	Produksjon av kull- og raffinerte petroleumsprodukter	*	*
20	Produksjon av kjemikalier og kjemiske produkter	7	0,1%
21	Produksjon av farmasøytiske råvarer og preparater	*	*
22	Produksjon av gummi- og plastprodukter	9	0,3%
23	Produksjon av andre ikke-metallholdige mineralprodukter	16	0,2%
24	Produksjon av metaller	*	*
25	Produksjon av metallvarer, unntatt maskiner og utstyr	33	0,2%
26	Produksjon av datamaskiner og elektroniske og optiske produkter	*	*
27	Produksjon av elektrisk utstyr	8	0,1%
28	Produksjon av maskiner og utstyr til generell bruk, ikke nevnt annet sted	4	0,0%
29	Produksjon av motorvogner og tilhengere	8	0,3%

Søknader om dagpenger. Næring. En måned

Søknader om dagpenger under permittering. Kalendermåned september

Rapport oppdatert: 02.10.2023

30	Produksjon av andre transportmidler	19	0,1%	9
31	Produksjon av møbler	9	0,3%	5
32	Annen industriproduksjon	*	*	*
33	Reparasjon og installasjon av maskiner og utstyr	14	0,1%	10
35	Elektrisitets-, gass-, damp- og varmtvannsforsyning	*	*	*
36	Uttak fra kilde, rensing og distribusjon av vann	*	*	*
37	Oppsamling og behandling av avløpsvann	*	*	*
38	Innsamling, behandling, disponering og gjenvinning av avfall	*	*	*
39	Miljørydding, miljørensing og lignende virksomhet	*	*	*
41	Oppføring av bygninger	133	0,2%	90
42	Anleggsvirksomhet	27	0,1%	11
43	Spesialisert bygge- og anleggsvirksomhet	158	0,1%	113
45	Handel med og reparasjon av motorvogner	34	0,1%	22
46	Agentur- og engroshandel, unntatt med motorvogner	48	0,1%	37
47	Detaljhandel, unntatt med motorvogner	102	0,0%	84
49	Landtransport og rørtransport	33	0,1%	27
50	Sjøfart	4	0,0%	4
51	Lufttransport	*	*	*
52	Lagring og andre tjenester tilknyttet transport	20	0,1%	10
53	Post og distribusjonsvirksomhet	4	0,0%	4
55	Overnattingsvirksomhet	39	0,1%	25
56	Serveringsvirksomhet	86	0,1%	67
58	Forlagsvirksomhet	*	*	*
59	Film-, video- og fjernsynsprogramproduksjon, utgivelse av musikk- og lydopptak	28	0,3%	23
60	Radio- og fjernsynskringkasting	*	*	*
61	Telekommunikasjon	*	*	*
62	Tjenester tilknyttet informasjonsteknologi	61	0,1%	40
63	Informasjonstjenester	11	0,2%	6
64	Finansieringsvirksomhet	*	*	*
65	Forsikringsvirksomhet og pensjonskasser, unntatt trygdeordninger underlagt offentlig forvaltning	*	*	*
66	Tjenester tilknyttet finansierings- og forsikringsvirksomhet	*	*	*
68	Omsetning og drift av fast eiendom	38	0,1%	33
69	Juridisk og regnskapsmessig tjenesteyting	7	0,0%	6
70	Hovedkontortjenester, administrativ rådgivning	31	0,2%	27
71	Arkitektvirksomhet og teknisk konsulentvirksomhet, og teknisk prøving og analyse	74	0,1%	53
72	Forskning og utviklingsarbeid	*	*	*
73	Annonse- og reklamevirksomhet og markedsundersøkelser	26	0,3%	16

Søknader om dagpenger. Næring. En måned

Søknader om dagpenger under permittering. Kalendermåned september

Rapport oppdatert: 02.10.2023

74	Annen faglig, vitenskapelig og teknisk virksomhet	50	0,5%	41
75	Veterinærtjenester	*	*	*
77	Utleie- og leasingvirksomhet	10	0,1%	10
78	Arbeidskrafttjenester	110	0,1%	58
79	Reisebyrå- og reisearrangørvirksomhet og tilknyttede tjenester	7	0,1%	7
80	Vakttjeneste og etterforskning	4	0,0%	*
81	Tjenester tilknyttet eiendomsdrift	29	0,0%	25
82	Annen forretningsmessig tjenesteyting	11	0,1%	9
84	Offentlig administrasjon og forsvar, og trykdeordninger underlagt offentlig forvaltning	8	0,0%	7
85	Undervisning	7	0,0%	7
86	Helsetjenester	11	0,0%	9
87	Pleie- og omsorgstjenester i institusjon	11	0,0%	11
88	Sosiale omsorgstjenester uten botilbud	13	0,0%	13
90	Kunstnerisk virksomhet og underholdningsvirksomhet	13	0,1%	12
91	Drift av biblioteker, arkiver, museer og annen kulturvirksomhet	*	*	*
92	Lotteri og totalisatorspill	*	*	*
93	Sports- og fritidsaktiviteter og drift av fornøyelsestabilisementer	8	0,0%	8
94	Aktiviteter i medlemsorganisasjoner	*	*	*
95	Reparasjon av datamaskiner, husholdningsvarer og varer til personlig bruk	5	0,3%	5
96	Annen personlig tjenesteyting	10	0,1%	10
97	Lønnet arbeid i private husholdninger	*	*	*
99	Internasjonale organisasjoner og organer	*	*	*
Ukjent	Ukjent	*	*	*



Søknader om dagpenger. Næring. En måned

Søknader om dagpenger. Antall arbeidsforhold. Kalendermåned september

Rapport oppdatert: 02.10.2023

;

	Jordbruk, skogbruk og fiske	Bergverk sdrift og utvinning	Industri	Elektrisite t-, vann og renovasjo n	Bygge- og anleggsvi rksomhet	Varehand el, reparasjo n av motorvog ner	Transport og lagring	Overnatti ngs- og servering svirksom het	Informasj on og kommuni kasjon	Finansieri ngs- og forsikring svirksom het	
I alt	10 438	166	50	1 110	53	1 102	1 447	568	1 229	456	31
03 Oslo	1 670	4	*	18	5	126	184	97	198	243	9
11 Rogaland	704	10	20	58	5	50	114	41	91	19	*
15 Møre og Romsdal	408	10	8	69	4	42	55	14	36	12	*
18 Nordland - Nordlånnda	451	13	*	92	*	26	53	29	69	4	*
30 Viken	2 267	28	4	103	9	303	399	135	226	85	7
34 Innlandet	573	13	*	40	5	40	107	34	106	11	4
38 Vestfold og Telemark	801	7	*	97	*	87	130	32	106	22	*
42 Agder	598	9	6	57	5	51	97	34	84	9	*
46 Vestland	1 100	18	*	144	8	118	147	60	121	24	*
50 Trøndelag - Trööndelage	799	16	*	75	*	97	105	42	80	21	*
54 Troms og Finnmark - Romsa ja Finnmarku	667	29	*	264	*	37	44	38	66	5	*
Ukjent	400	9	*	93	*	125	12	12	46	*	*

	I alt	Omsetning og drift av fast eiendom	Faglig, vitenskapelig og teknisk tjenesteyting	Forretningsmessig tjenesteyting	Off. adm., forsvar, sosialforsikring	Undervisning	Helse- og sosialtjenester	Private tjenester ellers	Ukjent	
I alt	10 438	119	493	1 581	146	313	1 138	415	9	12
03 Oslo	1 670	15	152	283	18	69	150	93	*	*
11 Rogaland	704	9	39	128	8	17	72	20	*	*
15 Møre og Romsdal	408	*	19	58	7	9	45	17	*	*
18 Nordland - Nordlånnda	451	8	11	39	10	9	61	20	*	*
30 Viken	2 267	19	94	397	31	55	275	91	*	5
34 Innlandet	573	6	12	60	6	17	92	20	*	*
38 Vestfold og Telemark	801	8	31	123	11	12	104	25	*	*
42 Agder	598	5	17	70	8	18	90	33	*	*
46 Vestland	1 100	22	59	180	23	35	91	43	*	*
50 Trøndelag - Tröndelage	799	10	36	122	17	45	105	21	*	*
54 Troms og Finnmark - Romsa ja Finnmarku	667	6	16	46	7	26	49	27	*	*
Ukjent	400	9	7	75	*	*	4	5	*	*



Søknader om dagpenger. Næring. En måned

Søknader om dagpenger. Andel arbeidsforhold. Kalendermåned september

Rapport oppdatert: 02.10.2023

;

	Jordbruk, skogbruk og fiske	Bergverk sdrift og utvinning	Industri	Elektrisitet-, vann og renovasjon	Bygge- og anleggsvirksomhet	Varehandel, reparasjon av motorvogner	Transport og lagring	Overnattings- og serveringsvirksomhet	Informasjon og kommunikasjon	Finansiell og forsikringsvirksomhet	
I alt	0,4%	0,3%	*	0,6%	*	0,4%	0,4%	0,4%	0,7%	0,4%	*
03 Oslo	0,4%	0,6%	*	0,2%	0,1%	0,7%	0,4%	0,6%	0,7%	0,7%	0,1%
11 Rogaland	0,3%	0,3%	0,1%	0,3%	0,2%	0,3%	0,4%	0,4%	0,6%	0,3%	*
15 Møre og Romsdal	0,3%	0,3%	0,2%	0,4%	0,3%	0,4%	0,3%	0,2%	0,6%	0,5%	*
18 Nordland - Nordlånnda	0,4%	0,3%	*	0,9%	*	0,2%	0,4%	0,3%	1,0%	0,3%	*
30 Viken	0,4%	0,6%	0,1%	0,3%	0,1%	0,6%	0,4%	0,5%	0,7%	0,3%	0,1%
34 Innlandet	0,3%	0,3%	*	0,3%	0,2%	0,3%	0,4%	0,5%	1,1%	0,3%	0,2%
38 Vestfold og Telemark	0,4%	0,4%	*	0,6%	*	0,5%	0,4%	0,4%	1,0%	0,4%	*
42 Agder	0,4%	0,6%	0,3%	0,4%	0,3%	0,4%	0,5%	0,6%	0,9%	0,3%	*
46 Vestland	0,3%	0,3%	*	0,5%	0,2%	0,4%	0,4%	0,4%	0,7%	0,3%	*
50 Trøndelag - Tröndelage	0,3%	0,3%	*	0,4%	*	0,5%	0,4%	0,4%	0,6%	0,3%	*
54 Troms og Finnmark - Romsa ja Finnmarku	0,5%	0,8%	*	3,8%	*	0,3%	0,3%	0,5%	0,9%	0,2%	*
Ukjent	0,3%	0,1%	*	0,8%	*	0,4%	0,2%	0,1%	0,4%	*	*

	I alt	Omsetning og drift av fast eiendom	Faglig, vitenskapelig og teknisk tjenesteyting	Forretningsmessig tjenesteyting	Off. adm., forsvar, sosialforsikring	Undervisning	Helse- og sosialtjenester	Private tjenester ellers	Ukjent	
I alt	0,4%	0,4%	0,3%	0,9%	0,1%	0,1%	0,2%	0,3%	*	*
03 Oslo	0,4%	0,3%	0,4%	1,0%	0,1%	0,2%	0,2%	0,4%	*	*
11 Rogaland	0,3%	0,4%	0,3%	0,9%	0,1%	0,1%	0,2%	0,2%	*	*
15 Møre og Romsdal	0,3%	*	0,4%	0,9%	0,1%	0,1%	0,2%	0,3%	*	*
18 Nordland - Nordlånnda	0,4%	0,6%	0,3%	0,8%	0,1%	0,1%	0,2%	0,4%	*	*
30 Viken	0,4%	0,3%	0,3%	1,0%	0,1%	0,1%	0,2%	0,3%	*	*
34 Innlandet	0,3%	0,3%	0,2%	0,8%	0,1%	0,1%	0,2%	0,3%	*	*
38 Vestfold og Telemark	0,4%	0,4%	0,4%	1,1%	0,1%	0,1%	0,2%	0,3%	*	*
42 Agder	0,4%	0,4%	0,3%	0,9%	0,1%	0,1%	0,3%	0,4%	*	*
46 Vestland	0,3%	0,6%	0,4%	1,0%	0,1%	0,1%	0,1%	0,3%	*	*
50 Trøndelag - Tröndelage	0,3%	0,4%	0,3%	0,9%	0,1%	0,2%	0,2%	0,2%	*	*
54 Troms og Finnmark - Romsa ja Finnmarku	0,5%	0,4%	0,4%	0,8%	0,1%	0,2%	0,2%	0,5%	*	*
Ukjent	0,3%	0,9%	0,2%	0,3%	*	*	0,1%	0,2%	*	*



Søknader om dagpenger. Næring. En måned

Søknader om dagpenger. Antall arbeidsforhold. Kalendermåned september

Rapport oppdatert: 02.10.2023

	I alt	Jordbruk, skogbruk og fiske	Bergverk sdrift og utvinning	Industri	Elektrisite t-, vann og renovasjo n	Bygge- og anleggsvi rksomhet	Varehand el, reparasjo n av motorvog	Transport og lagring	Overnatti ngs- og servering svirksom het	Informasj on og kommuni kasjon	Finansieri ngs- og forsikring svirksom het
Intil 25 kommuner med flest søknader											
0301 Oslo	1 670	4	*	18	5	126	184	97	198	243	9
1103 Stavanger	236	*	7	14	*	14	43	8	38	8	*
1108 Sandnes	109	*	5	7	*	8	13	5	17	4	*
1507 Ålesund	113	*	*	13	*	12	18	6	12	4	*
3002 Moss	82	*	*	*	*	15	16	5	4	7	*
3003 Sarpsborg	114	*	*	6	*	23	19	*	9	*	*
3004 Fredrikstad	193	*	*	13	*	20	37	5	25	*	*
3005 Drammen	221	*	*	9	*	33	37	12	16	8	*
3014 Indre Østfold	88	5	*	8	*	16	20	*	*	5	*
3024 Bærum	172	*	*	*	*	25	25	9	13	11	*
3025 Asker	128	*	*	5	*	12	19	8	18	*	*
3029 Lørenskog	85	*	*	*	*	9	16	6	6	6	*
3030 Lillestrøm	161	*	*	7	*	22	29	17	22	6	*
3033 Ullensaker	131	*	*	5	*	23	12	13	18	*	*
3405 Lillehammer	90	*	*	*	*	*	28	*	22	4	*
3803 Tønsberg	102	*	*	5	*	13	18	5	13	5	*
3804 Sandefjord	162	*	*	11	*	13	32	5	24	5	*
3805 Larvik	84	*	*	12	*	5	16	*	16	*	*
3807 Skien	108	*	*	27	*	15	13	*	10	*	*
4204 Kristiansand	217	*	*	7	*	8	38	25	28	5	*
4601 Bergen	519	*	*	21	*	64	68	23	60	10	*
5001 Trondheim	396	*	*	10	*	43	52	19	43	13	*
5401 Tromsø	114	*	*	*	*	8	12	12	16	*	*
5443 Båtsfjord	198	5	*	174	*	*	*	11	*	*	*
Ukjent	400	9	*	93	*	125	12	12	46	*	*

	I alt	Omsetning og drift av fast eiendom	Faglig, vitenskapelig og teknisk tjenesteyt	Forretningsmessig tjenesteyting	Off. adm., forsvar, sosialforsikring	Undervisning	Helse- og sosialtjenester	Private tjenester ellers	Ukjent		
Inntil 25 kommuner med flest søknader											
0301 Oslo	1 670	15	152	283	18	69	150	93	*	*	
1103 Stavanger	236	6	14	52	*	*	17	8	*	*	
1108 Sandnes	109	*	6	20	*	6	12	*	*	*	
1507 Ålesund	113	*	5	15	*	*	18	4	*	*	
3002 Moss	82	*	9	9	*	*	6	*	*	*	
3003 Sarpsborg	114	*	*	26	*	*	16	*	*	*	
3004 Fredrikstad	193	*	*	24	5	4	39	8	*	*	
3005 Drammen	221	*	5	47	4	7	32	9	*	*	
3014 Indre Østfold	88	*	*	11	*	*	12	*	*	*	
3024 Bærum	172	*	18	24	*	6	16	11	*	*	
3025 Asker	128	*	13	18	*	5	12	9	*	*	
3029 Lørenskog	85	*	5	22	*	*	6	4	*	*	
3030 Lillestrøm	161	*	6	28	*	4	14	*	*	*	
3033 Ullensaker	131	*	*	33	*	6	9	5	*	*	
3405 Lillehammer	90	*	*	8	*	*	12	*	*	*	
3803 Tønsberg	102	*	6	14	*	*	14	*	*	*	
3804 Sandefjord	162	*	9	27	*	*	26	4	*	*	
3805 Larvik	84	*	*	14	*	*	8	4	*	*	
3807 Skien	108	*	*	15	*	*	14	*	*	*	
4204 Kristiansand	217	*	4	37	5	8	30	17	*	*	
4601 Bergen	519	15	37	106	12	23	39	31	*	*	
5001 Trondheim	396	4	28	70	6	33	56	12	*	*	
5401 Tromsø	114	*	9	13	*	13	11	13	*	*	
5443 Båtsfjord	198	*	*	*	*	*	*	*	*	*	
Ukjent	400	9	7	75	*	*	4	5	*	*	



Søknader om dagpenger. Næring. En måned

Søknader om dagpenger. Andel arbeidsforhold. Kalendermåned september

Rapport oppdatert: 02.10.2023

;

	I alt	Jordbruk, skogbruk og fiske	Bergverksdrift og utvinning	Industri	Elektrisitet-, vann og renovasjon	Bygge- og anleggsvirksomhet	Varehandel, reparasjon av motorvogner	Transport og lagring	Overnattings- og serveringsvirksomhet	Informasjon og kommunikasjon	Finansiell- og forsikringsvirksomhet
Intil 25 kommuner med flest søknader											
0301 Oslo	0,4%	0,6%	*	0,2%	0,1%	0,7%	0,4%	0,6%	0,7%	0,7%	0,1%
1103 Stavanger	0,3%	*	0,1%	0,3%	*	0,4%	0,5%	0,3%	0,7%	0,3%	*
1108 Sandnes	0,3%	*	0,1%	0,2%	*	0,3%	0,2%	0,3%	0,7%	0,3%	*
1507 Ålesund	0,3%	*	*	0,3%	*	0,5%	0,4%	0,3%	0,7%	0,5%	*
3002 Moss	0,3%	*	*	*	*	0,9%	0,4%	0,5%	0,3%	0,8%	*
3003 Sarpsborg	0,4%	*	*	0,2%	*	0,8%	0,5%	*	0,8%	*	*
3004 Fredrikstad	0,5%	*	*	0,4%	*	0,6%	0,7%	0,4%	1,2%	*	*
3005 Drammen	0,5%	*	*	0,3%	*	0,8%	0,4%	0,7%	0,7%	0,4%	*
3014 Indre Østfold	0,4%	1,4%	*	0,5%	*	0,7%	0,6%	*	*	1,0%	*
3024 Bærum	0,3%	*	*	*	*	0,7%	0,3%	0,5%	0,5%	0,2%	*
3025 Asker	0,3%	*	*	0,3%	*	0,3%	0,3%	0,6%	0,9%	*	*
3029 Lørenskog	0,4%	*	*	*	*	0,5%	0,4%	0,4%	0,5%	0,5%	*
3030 Lillestrøm	0,3%	*	*	0,4%	*	0,5%	0,4%	0,6%	0,8%	0,3%	*
3033 Ullensaker	0,6%	*	*	0,7%	*	1,3%	0,3%	0,5%	0,9%	*	*
3405 Lillehammer	0,6%	*	*	*	*	*	1,2%	*	1,8%	0,8%	*
3803 Tønsberg	0,3%	*	*	0,3%	*	0,5%	0,4%	0,5%	1,0%	0,5%	*
3804 Sandefjord	0,5%	*	*	0,4%	*	0,5%	0,7%	0,3%	1,6%	0,5%	*
3805 Larvik	0,4%	*	*	0,6%	*	0,2%	0,4%	*	1,2%	*	*
3807 Skien	0,4%	*	*	1,1%	*	0,8%	0,3%	*	0,9%	*	*
4204 Kristiansand	0,4%	*	*	0,2%	*	0,2%	0,5%	1,1%	0,7%	0,3%	*
4601 Bergen	0,4%	*	*	0,3%	*	0,7%	0,4%	0,4%	0,7%	0,2%	*
5001 Trondheim	0,3%	*	*	0,2%	*	0,6%	0,4%	0,5%	0,6%	0,2%	*
5401 Tromsø	0,2%	*	*	*	*	0,2%	0,2%	0,5%	0,6%	*	*
5443 Båtsfjord	18,9%	6,0%	*	44,6%	*	*	*	12,2%	*	*	*
Ukjent	0,3%	0,1%	*	0,8%	*	0,4%	0,2%	0,1%	0,4%	*	*

	I alt	Omsetning og drift av fast eiendom	Faglig, vitenskapelig og teknisk tjenesteyting	Forretningsmessig tjenesteyting	Off. adm., forsvar, sosialforsikring	Undervisning	Helse- og sosialtjenester	Private tjenester ellers	Ukjent	
Inntil 25 kommuner med flest søknader										
0301 Oslo	0,4%	0,3%	0,4%	1,0%	0,1%	0,2%	0,2%	0,4%	*	*
1103 Stavanger	0,3%	0,8%	0,3%	1,1%	*	*	0,1%	0,2%	*	*
1108 Sandnes	0,3%	*	0,3%	0,8%	*	0,2%	0,2%	*	*	*
1507 Ålesund	0,3%	*	0,3%	0,8%	*	*	0,3%	0,3%	*	*
3002 Moss	0,3%	*	0,8%	0,6%	*	*	0,1%	*	*	*
3003 Sarpsborg	0,4%	*	*	1,6%	*	*	0,2%	*	*	*
3004 Fredrikstad	0,5%	*	*	1,0%	0,3%	0,1%	0,3%	0,5%	*	*
3005 Drammen	0,5%	*	0,2%	1,3%	0,2%	0,2%	0,3%	0,4%	*	*
3014 Indre Østfold	0,4%	*	*	0,7%	*	*	0,3%	*	*	*
3024 Bærum	0,3%	*	0,3%	0,7%	*	0,2%	0,2%	0,3%	*	*
3025 Asker	0,3%	*	0,4%	0,7%	*	0,1%	0,1%	0,4%	*	*
3029 Lørenskog	0,4%	*	0,5%	1,2%	*	*	0,1%	0,4%	*	*
3030 Lillestrøm	0,3%	*	0,3%	0,8%	*	0,1%	0,1%	*	*	*
3033 Ullensaker	0,6%	*	*	1,7%	*	0,5%	0,3%	0,6%	*	*
3405 Lillehammer	0,6%	*	*	1,4%	*	*	0,4%	*	*	*
3803 Tønsberg	0,3%	*	0,4%	0,8%	*	*	0,2%	*	*	*
3804 Sandefjord	0,5%	*	0,7%	1,2%	*	*	0,4%	0,3%	*	*
3805 Larvik	0,4%	*	*	1,1%	*	*	0,1%	0,4%	*	*
3807 Skien	0,4%	*	*	1,0%	*	*	0,2%	*	*	*
4204 Kristiansand	0,4%	*	0,2%	1,1%	0,2%	0,1%	0,2%	0,5%	*	*
4601 Bergen	0,4%	0,7%	0,4%	1,1%	0,2%	0,2%	0,1%	0,4%	*	*
5001 Trondheim	0,3%	0,3%	0,3%	0,9%	0,1%	0,2%	0,2%	0,2%	*	*
5401 Tromsø	0,2%	*	0,5%	0,6%	*	0,2%	0,1%	0,6%	*	*
5443 Båtsfjord	18,9%	*	*	*	*	*	*	*	*	*
Ukjent	0,3%	0,9%	0,2%	0,3%	*	*	0,1%	0,2%	*	*