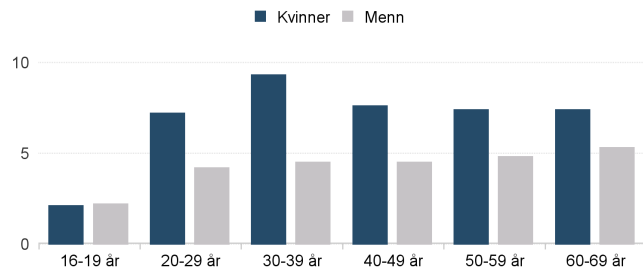
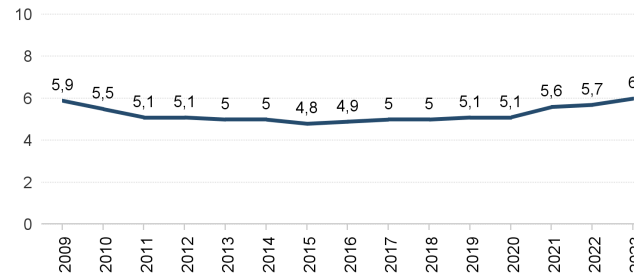


Legemeldt sykefravær etter kjønn og alder



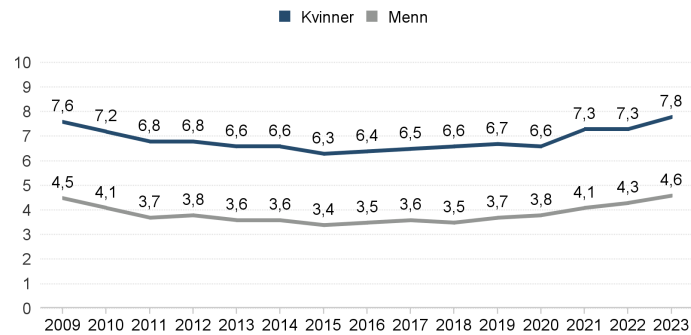
Legemeldt sykefravær over tid



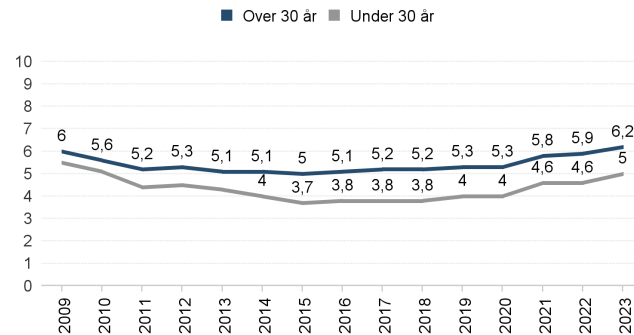
Om statistikken

Informasjonsarket viser status og utvikling i det legemeldte sykefraværet. Sykefraværet er definert som andel tapte dagsverk av alle avtalte dagsverk. Et dagsverk er dager man etter avtalen skal være på jobb, korrigert for stillingsandel. Tapte dagsverk er korrigert for uføreandel. Varigheten på sykefraværet er målt i kalenderdager. Mer om statistikken finner du på nav.no.

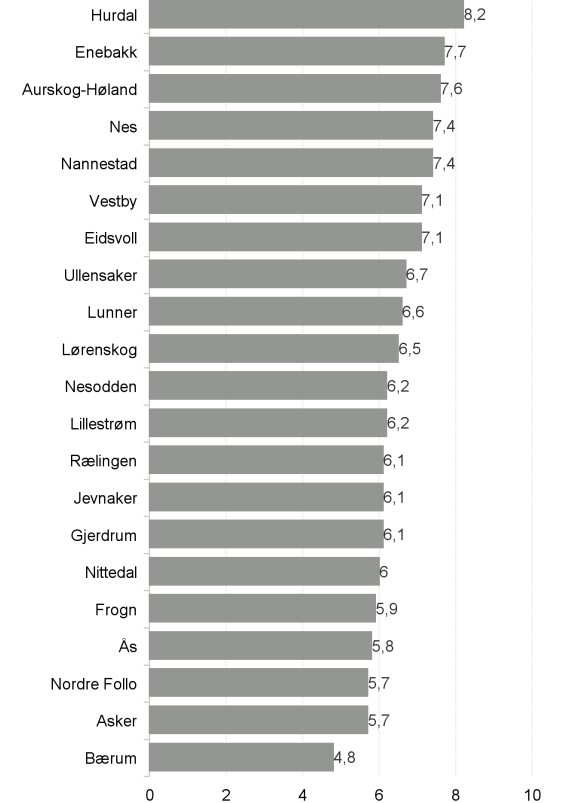
Legemeldt sykefravær per kjønn over tid



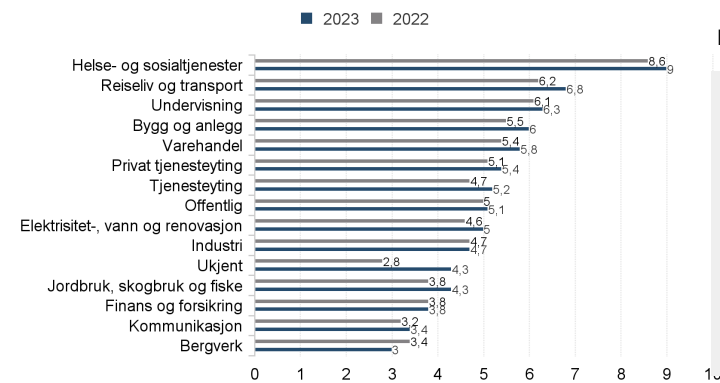
Legemeldt sykefravær alder over tid



Legemeldt sykefravær i kommunene



Legemeldt sykefravær etter næring



Fakta om legemeldt sykefravær i Akershus

Det legemeldte sykefraværet var i 6 Akershus

Det er en økning på 0,3 prosentpoeng, sammenlignet med samme kvartal i fjor.

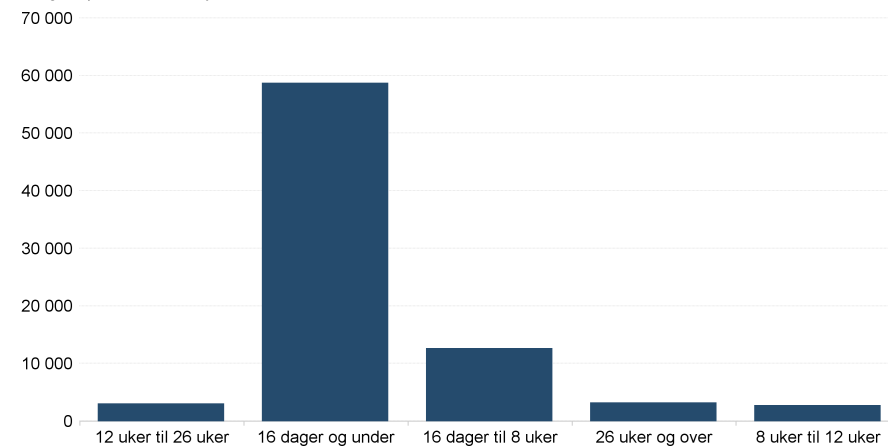
Det legemeldte sykefraværet var 7,8 prosent for kvinner, og 4,6 prosent for menn. Sykefraværet er høyest blant kvinner.

Det er høyest sykefravær blant personer over 30 år. Blant dem er sykefraværet på 6,2 prosent.

// NAV Akershus

Kommune	Sykefraværprosent	Tapte Dagsverk	Avtalte Dagsverk	Over 30 år	Under 30 år	Kvinner	Menn
3201 Bærum	4,8	171 339	3602 519	4,9	3,6	6,4	3,3
3203 Asker	5,7	152 707	2675 795	5,9	4,7	7,5	4,1
3205 Lillestrøm	6,2	167 701	2701 022	6,5	4,9	7,9	4,8
3207 Nordre Follo	5,7	99 373	1741 448	5,8	4,9	7,4	4,2
3209 Ullensaker	6,7	81 982	1224 863	7	5,5	8,3	5,4
3212 Nesodden	6,2	32 461	523 730	6,5	4,1	8	4,5
3214 Frogn	5,9	24 718	419 746	6,1	4,4	7,4	4,5
3216 Vestby	7,1	36 133	512 075	7,5	4,6	8,7	5,6
3218 Ås	5,8	33 859	583 001	6,1	4,4	7,2	4,6
3220 Enebakk	7,7	24 050	313 014	8,1	5,6	10	5,8
3222 Lørenskog	6,5	87 534	1354 134	6,7	5,5	8,3	4,9
3224 Rælingen	6,1	35 708	581 675	6,3	5,5	8	4,6
3226 Aurskog-Holand	7,6	34 457	455 493	7,9	6,1	9,2	6,3
3228 Nes	7,4	49 081	662 238	7,6	6,5	9,6	5,6
3230 Gjerdrum	6,1	12 905	210 396	6,2	5,5	7,2	5,3
3232 Nittedal	6	44 764	742 652	6,1	5,6	7,6	4,6
3234 Lunner	6,6	16 123	246 030	6,8	5,3	8,5	5
3236 Jevnaker	6,1	10 989	180 244	6,4	4,8	7,8	4,7
3238 Nannestad	7,4	34 839	470 373	7,6	6,7	9,6	5,8
3240 Eidsvoll	7,1	52 713	738 918	7,4	5,9	9,2	5,4
3242 Hurdal	8,2	5 761	69 909	8,7	6,2	10,6	6,4
Akershus	6	1209 197	20009 274	6,2	5	7,8	4,6

Varighet på avsluttede sykefraværstilfeller



Sykefraværstilfeller etter diagnose, Øst-Viken

