



NAV ØST-VIKEN//PRESSEMELDING

PUBLISERT 1. APRIL 2022

Ledighetsnedgangen i Øst-Viken fortsetter i mars

I slutten av mars er det registrert 18 124 arbeidssøkere i Øst-Viken, noe som utgjør 4,7 prosent av arbeidsstyrken. 10 200 eller 2,7 prosent er helt ledige. Det er 3 189 permitterte, en nedgang på 394 personer fra forrige måned.

Tallene for mars viser en nedgang på 1 359 arbeidssøkere fra forrige måned. Arbeidssøkere er summen av helt ledige, delvis ledige og arbeidssøkere på tiltak.

- I mars ser vi at ledigheten i Øst-Viken fortsetter nedover. Andelen helt ledige nærmer seg samme nivå som før koronapandemien, men ligger fortsatt godt over snittet for landet. Tallet på permitterte fortsetter også å falle i mars. Dette er den første måneden uten koronatiltak, og utviklingen i permitteringstallene kan til dels forklares med dette, sier Steinar Hansen, direktør i NAV Øst-Viken.

På landsbasis er det registrert 109 145 arbeidssøkere i mars, som er en andel på 3,8 prosent av arbeidsstyrken. 58 368 av disse er helt ledige.

Nedgang i andelen helt ledige

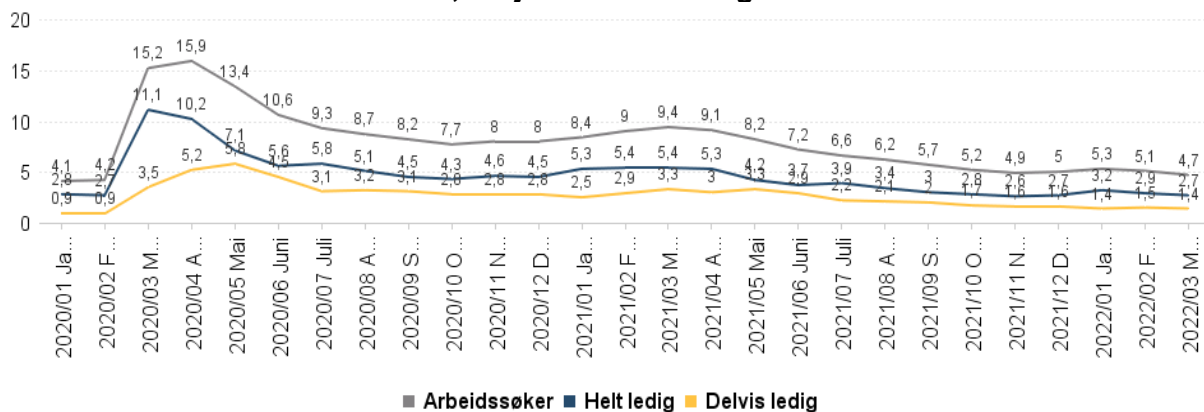
Andelen arbeidssøkere i Øst-Viken har gått ned med 0,4 prosentpoeng fra februar til mars.

Andelen helt ledige har blitt redusert fra 2,9 prosent i februar, til 2,7 prosent i mars. Tallet er også betydelig lavere sammenlignet med samme tidspunkt i fjor, da andelen var 5,4 prosent.

Av de 10 200 som er helt ledige, er 38,5 prosent langtidsledige. Det vil si de som har vært ledige i over 26 uker. Dette er en liten økning fra forrige måned.

Av alle som er helt ledige, er 25,2 prosent under 30 år, noe som utgjør 2 572 personer. Til sammenligning var andelen 25,5 prosent i februar. Det er en nedgang på 230 personer fra forrige måned.

Andel arbeidssøkere i Øst-Viken, fra januar 2020 til og med mars 2022.



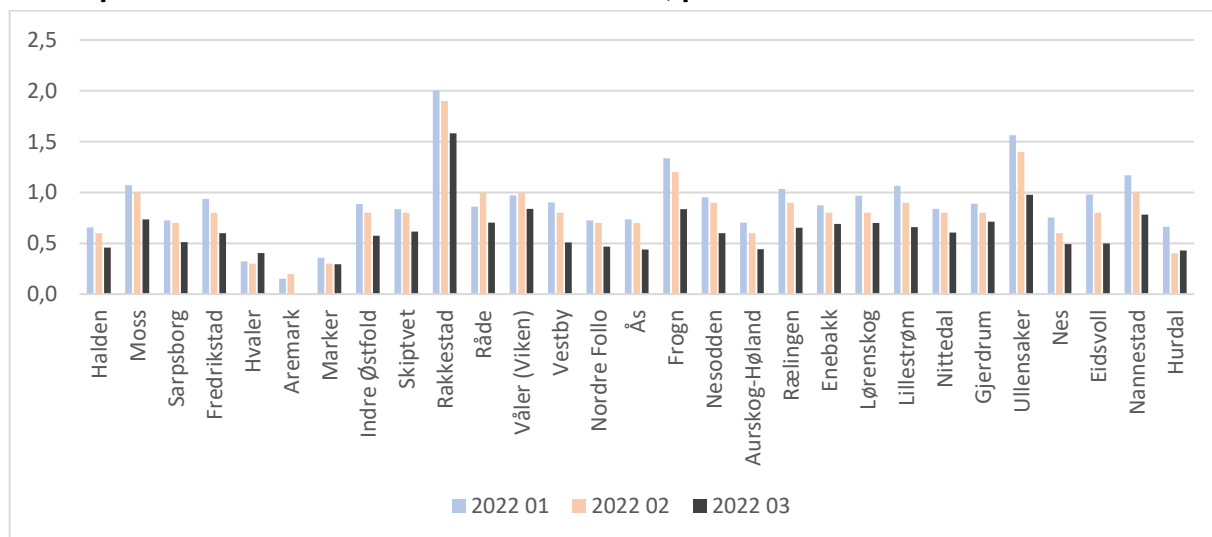
Over 700 færre permitterte

Det er 2 442 permitterte i Øst-Viken i slutten av mars. Sammenlignet med utgangen av februar, er det nå 747 færre permitterte. Det er en andel på 0,6 prosent av arbeidsstyrken, og er en nedgang på 0,2 prosentpoeng fra forrige måned.

Andelen permitterte har gått ned i alle kommunene i regionen, og andelen permitterte i Øst-Viken ligger på samme nivå som landsgjennomsnittet.

I Rakkestad er 1,6 prosent permitterte, og er kommunen i Øst-Viken med størst andel permitterte. Etter Rakkestad, følger Ullensaker med 1,0 prosent, og Nannestad, Våler og Frogn med 0,8 prosent.

Andel permitterte siste tre måneder i Øst-Viken, per kommune.



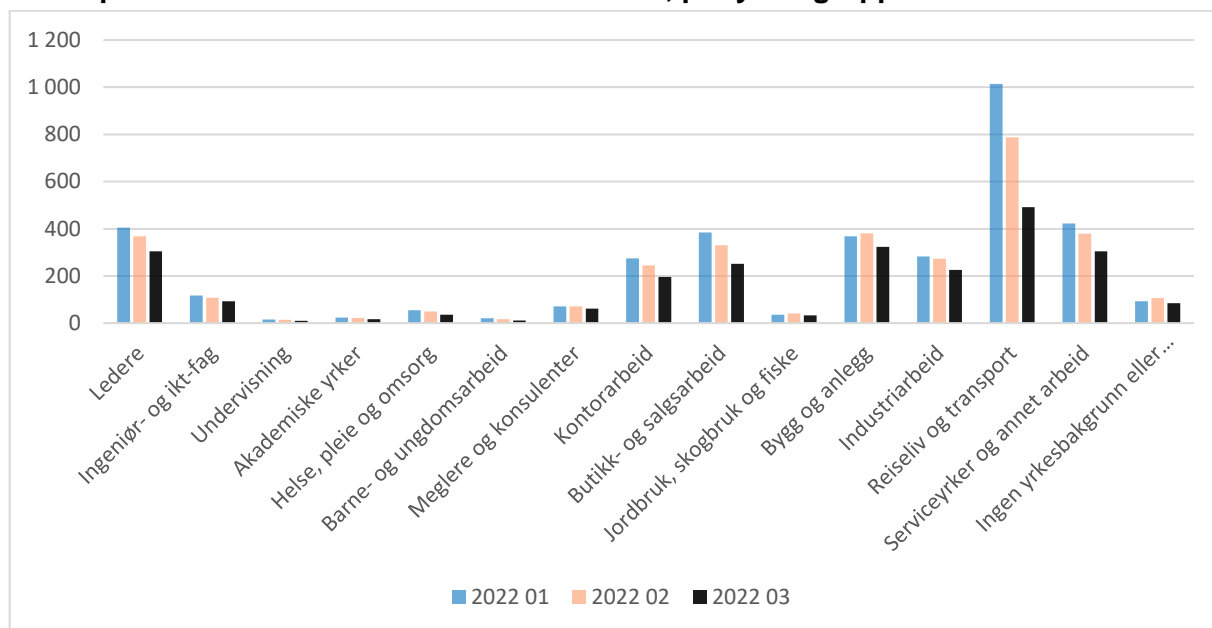
Færre permitterte i alle yrkesgrupper, reiseliv og transport med kraftig nedgang

Reiseliv og transport er fortsatt yrkesgruppen i regionen med høyest antall permitterte. 492 personer er permitterte innen denne yrkesgruppen, noe som er 296 færre personer sammenlignet med februar.

Antall permitterte går ned i alle yrkesgrupper. Noen yrkesgrupper har en nøktern nedgang sammenlignet med andre. Det gjelder spesielt yrkesgruppene industriarbeid og ingeniør- og ikt-fag.

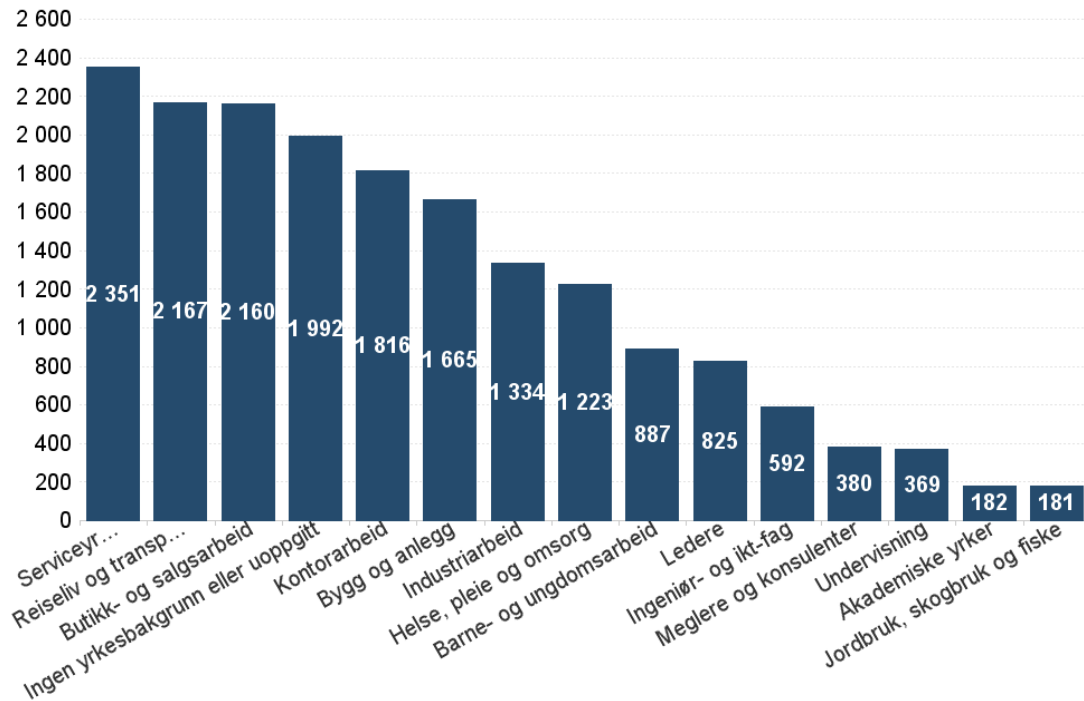
Etter reiseliv og transport er serviceyrker og annet arbeid, samt bygg og anlegg yrkesgruppene med flest permitterte i regionen.

Antall permitterte siste tre måneder i Øst-Viken, per yrkesgruppe.



Arbeidssøkere etter yrkesbakgrunn i Øst-Viken, mars 2022

Arbeidssøkere etter yrkesbakgrunn. Antall



Høyest andel helt ledige i Ullensaker

I Ullensaker er 3,8 prosent helt ledige, som utgjør 818 personer. Dette er en nedgang på 0,2 prosentpoeng fra forrige måned. Sarpsborg følger etter med en andel på 3,6 prosent helt ledige, etterfulgt av Fredrikstad med 3,3 prosent helt ledige som andel av arbeidsstyrken.

Lavest andel helt ledige er det i Aremark, med 1,4 prosent. Deretter følger Frogn med 1,6 prosent, og Skiptvet og Vestby som begge har 1,7 prosent.

Ledigheten i kommunene, mars 2022.

	Arbeidssøkere	Helt ledige	Endring helt ledige fra i fjor	Helt ledige som andel av arbeidsstyrken	Andel arbeidssøkere	Andel under 30 år	Andel langtidsledige av alle ledige	Antall langtidsledige	Delvis ledige	Ledige jobber	Antall kvinner	Antall menn
3001 Halden	774	438	-274	3	5,4	26,9	39	171	200	382	184	274
3002 Moss	1 257	716	-579	3	5,2	30,6	39,4	282	376	758	286	430
3003 Sarpsborg	1 700	982	-575	3,6	6,3	30,2	42,3	407	451	470	415	547
3004 Fredrikstad	2 338	1 290	-932	3,2	5,8	26,7	35,3	456	639	922	550	740
3011 Hvaler	85	42	-43	1,9	3,9	11,9	19	8	30	54	26	17
3012 Aremark	16	9	***	1,4	2,4	0,0	66,7	6	4	2	6	***
3013 Marker	62	42	***	2,4	3,6	33,3	28,6	12	14	14	12	30
3014 Indre Østfold	1 082	591	-450	2,6	4,8	26,9	35,9	212	354	404	250	341
3015 Skiptvet	66	33	-16	1,7	3,4	15,2	39,4	13	26	12	12	21
3016 Rakkestad	247	126	-81	3	5,9	29,4	27	34	85	72	54	72
3017 Råde	158	91	-76	2,4	4,2	19,8	30,8	28	48	63	34	57
3018 Våler (Viken)	133	71	-36	2,3	4,4	12,7	40,8	29	40	18	28	43
3019 Vestby	309	158	-243	1,7	3,3	24,7	34,8	55	104	363	64	94
3020 Nordre Follo	1 184	667	-614	2,2	3,8	21,9	43,3	289	324	728	283	384
3021 Ås	423	256	-193	2,3	3,8	23,0	40,6	104	101	237	109	147
3022 Frogn	303	133	-182	1,6	3,7	23,3	38,3	51	110	98	53	80
3023 Nesodden	363	203	-217	2	3,5	19,2	43,8	89	122	123	84	119
3026 Aurskog-Høland	347	190	-177	2,1	3,9	24,2	33,7	64	104	71	100	90
3027 Rælingen	416	216	-343	2,1	4	24,5	36,1	78	141	73	80	136
3028 Enebakk	256	130	-142	2,2	4,4	25,4	30	39	79	51	55	75
3029 Lørenskog	1 148	683	-671	3	5,1	26,6	46,3	316	295	608	292	391
3030 Lillestrøm	2 058	1 202	-1 549	2,6	4,4	24,4	36,9	444	593	1 201	519	683
3031 Nittedal	435	254	-283	1,9	3,3	22,4	44,1	112	131	120	107	147
3032 Gjerdrum	137	74	-106	2	3,6	20,3	32,4	24	46	40	34	40
3033 Ullensaker	1 377	818	-1 270	3,8	6,3	22,5	40,3	330	393	1 364	374	444
3034 Nes	428	235	-387	1,9	3,5	25,1	31,9	75	137	148	104	131
3035 Eidsvoll	568	310	-554	2,3	4,3	19,7	34,2	106	157	113	128	182
3036 Nannestad	393	235	-424	3	5	20,0	35,3	83	119	56	107	128
3037 Hurdal	63	25	-68	1,8	4,5	28,0	40	10	25	39	13	12
Øst-Viken	18 124	10 200	-10 492	2,7	4,7	25,22	38,5	3 927	5 248	8 602	4 342	5 858

For mer informasjon, kontakt kommunikasjonsrådgiver Kine Heide Larsen - e-post: kine.helene.heide.larsen@nav.no, telefon: 920 87 221.