

Flat trend i andelen mottakere av arbeidsavklaringspenger i Øst-Viken

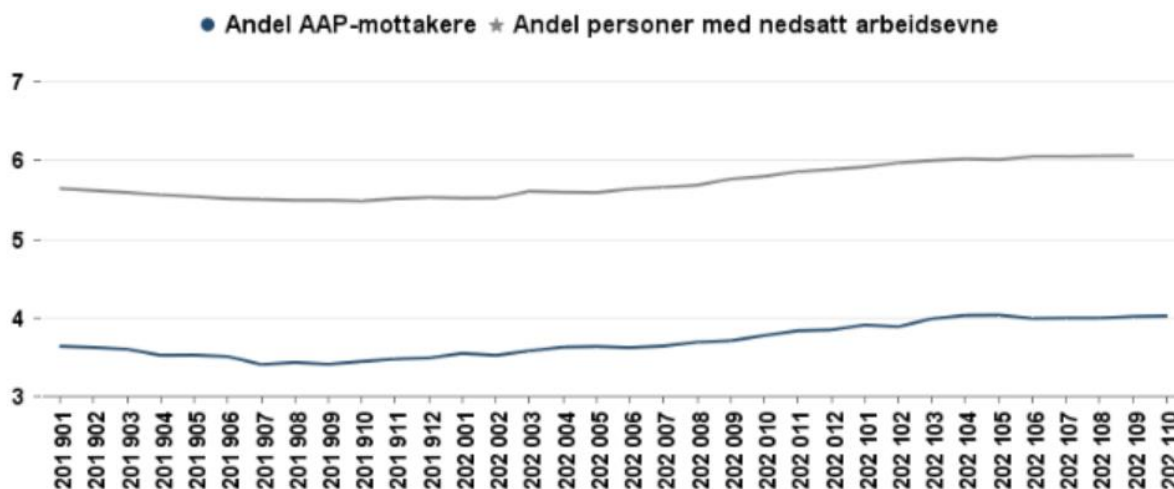
19 237 personer, i alderen fra 18 til 66 år, mottok arbeidsavklaringspenger (AAP) i Øst-Viken ved utgangen av oktober. Det innebærer en økning på 72 personer fra forrige måned, og utgjør en andel på 4 prosent.

Hvis man sammenligner med samme måned i fjor, er økningen på 8,5 prosent, som utgjør 1 499 personer. Tallet har steget jevnt siden august 2019, men har flatet ut fra juni 2021.

- De to siste årene har vi sett en jevn økning i andelen av befolkningen som mottar AAP i Øst-Viken. I sommer begynte trenden å flate ut, og fortsatte mot utgangen av oktober. Trenden kan sees i sammenheng med utviklingen av koronasituasjonen, hvor færre er ledige og færre starter å motta AAP. Når ledigheten fortsetter å synke, og koronaforlengelsene av AAP avvikles, vil vi se en reduksjon i andelen mottakere framover, sier Steinar Hansen, direktør i NAV Øst-Viken.

På landsbasis er antallet mottakere av AAP 131 940 personer i oktober, en andel på 3,7 prosent.

Andel AAP-mottakere og personer med nedsatt arbeidsevne av befolkningen mellom 18-66 år i Øst-Viken fra januar 2019 til og med oktober 2021.

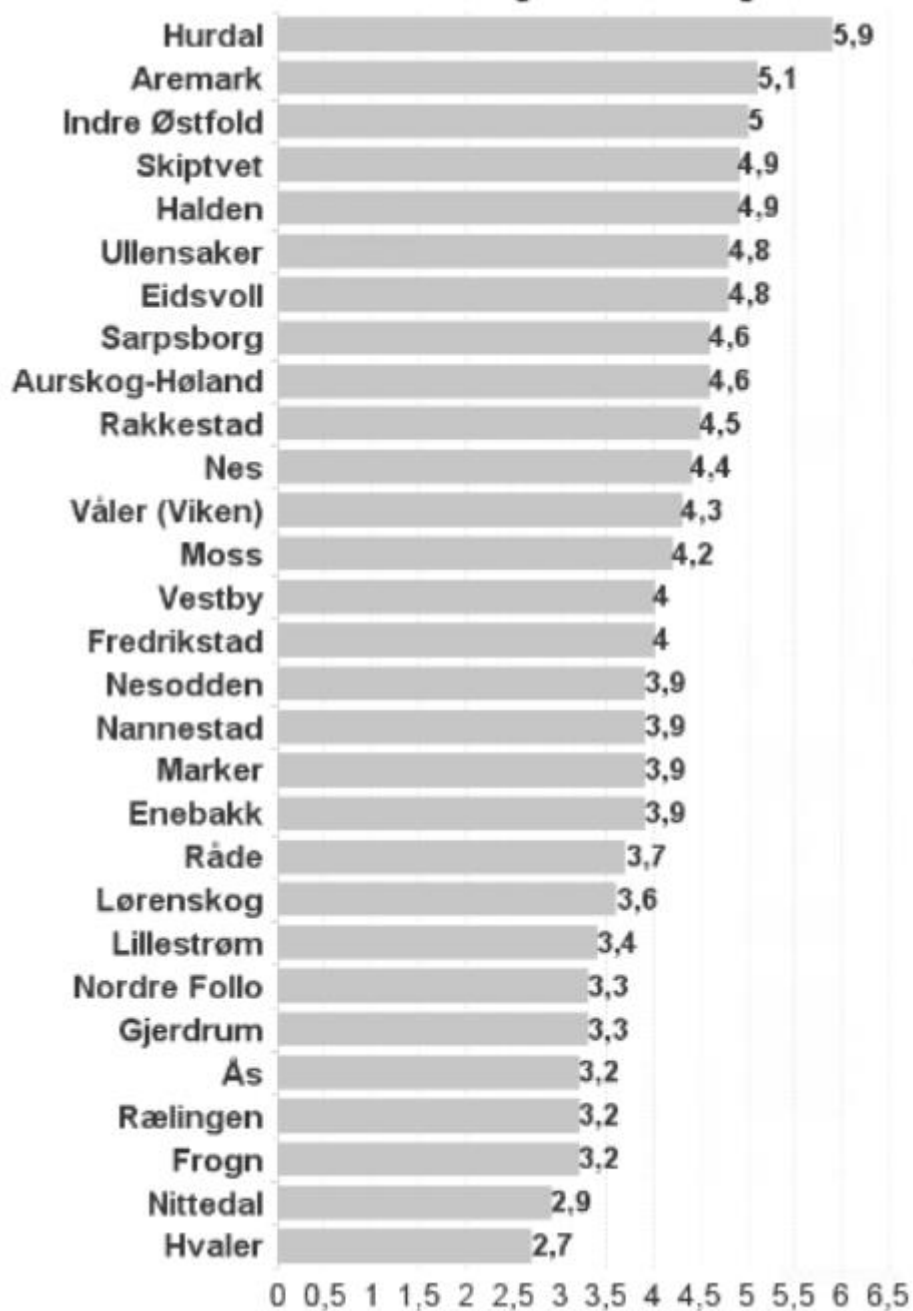


Hurdal har flest AAP-mottakere

Hurdal har den høyeste andelen AAP-mottakere i Øst-Viken med 5,9 prosent, etterfulgt av Aremark og Indre Østfold med en andel på henholdsvis 5,1 og 5,0 prosent.

Hurdal har også størst økning med 0,2 prosentpoeng de siste 12 månedene. Ingen av de øvrige kommunene har større endringer enn +/- 0,1 prosentpoeng.

Andel AAP-mottakere mellom 18-66 år i Øst-Viken fordelt på kommuner, oktober 2021.



Flere unge mottar AAP

Andelen av befolkningen under 30 år som mottar AAP har gått opp sammenlignet med oktober 2020. Totalt er det 77 flere unge AAP-mottakere ved utgangen av oktober 2021, som er 0,1 prosentpoeng flere enn for ett år siden. Hurdal er kommunen med høyest andel unge AAP-mottakere, med 5,5 prosent, mens det i Fredrikstad er 469 personer som mottar AAP, og utgjør kommunen med flest AAP-mottakere. Det er en økning på 14 personer siden oktober 2020.

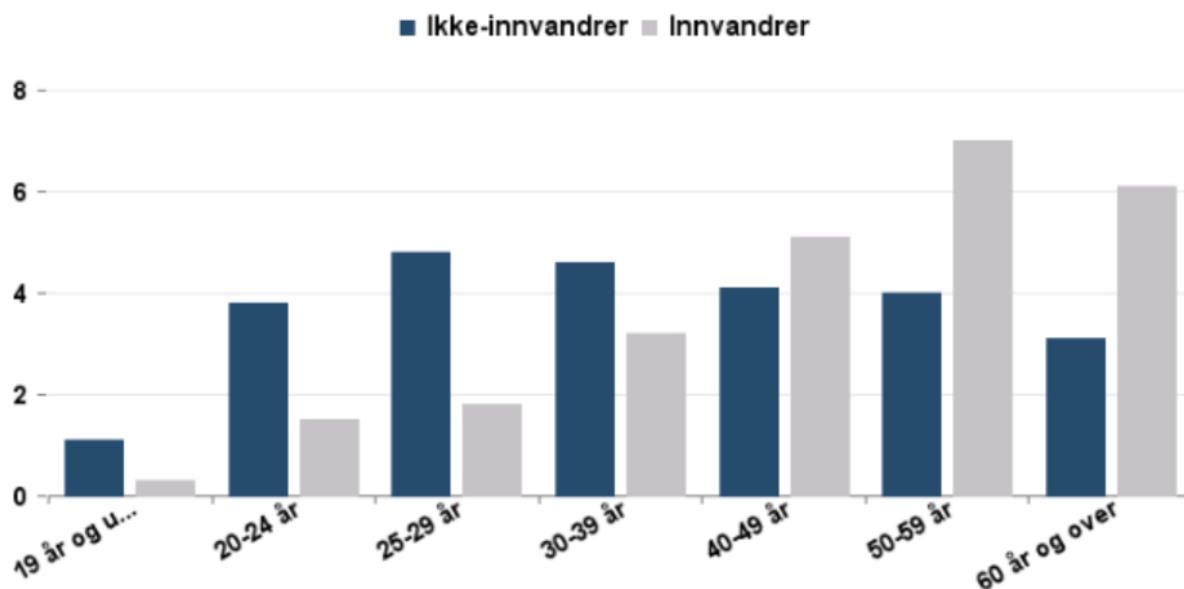
Psykiske lidelser utgjør den største diagnosegruppen for hele Viken

Psykiske lidelser utgjør fortsatt den største diagnosegruppen for hele Viken sett under ett, med 12 610 mottakere. Dette tilsvarer en andel på 44,3 prosent av AAP-mottakerne i Øst-Viken og Vest-Viken. 8 872 mottakere er diagnostisert med muskel- og skjelettlidelser, som er en andel på 31,2 prosent.

De fleste diagnosene har jevn utvikling, men det er likevel muskel- og skjelettlidelser som har hatt størst økning siden januar 2021, med 2,5 prosentpoeng.

Av alle AAP-mottakere i Øst-Viken er 24,8 prosent innvandrere, blant disse er det flest i aldersgruppen 50-59 år.

Andel AAP-mottakere etter alder inndelt etter innvandrere, ikke-innvandrere og alder i Øst-Viken oktober 2021.



	Nedsatt arbeidsevne	Antall AAP mottakere	Antall AAP mottakere i fjor	Andel av befolkningen (18-66)	Andel av befolkningen (18-66) i fjor	Endring i antall AAP-mottakere fra samme måned i fjor	Pst endring fra i fjor
3001 Halden	1 484	955	918	4,9	4,7	37	4
3002 Moss	2 098	1 302	1 231	4,2	4	71	5,8
3003 Sarpsborg	2 774	1 669	1 569	4,6	4,4	100	6,4
3004 Fredrikstad	3 691	2 101	1 968	4	3,8	133	6,8
3011 Hvaler	147	74	75	2,7	2,7	***	-1,3
3012 Aremark	60	41	38	5,1	4,6	***	7,9
3013 Marker	129	83	82	3,9	3,8	***	1,2
3014 Indre Østfold	2 073	1 408	1 219	5	4,3	189	15,5
3015 Skiptvet	160	116	93	4,9	3,9	23	24,7
3016 Rakkestad	316	228	197	4,5	3,9	31	15,7
3017 Råde	242	174	166	3,7	3,6	8	4,8
3018 Våler (Viken)	243	159	150	4,3	4,1	9	6
3019 Vestby	620	454	449	4	4,1	5	1,1
3020 Nordre Follo	1 814	1 246	1 200	3,3	3,3	46	3,8
3021 Ås	588	431	389	3,2	2,9	42	10,8
3022 Frogn	467	320	319	3,2	3,3	***	0,3
3023 Nesodden	609	478	444	3,9	3,6	34	7,7
3026 Aurskog-Høland	682	502	464	4,6	4,3	38	8,2
3027 Rælingen	545	396	348	3,2	2,9	48	13,8
3028 Enebakk	363	272	251	3,9	3,6	21	8,4
3029 Lørenskog	1 641	1 037	909	3,6	3,3	128	14,1
3030 Lillestrøm	2 825	1 959	1 760	3,4	3,2	199	11,3
3031 Nittedal	817	455	404	2,9	2,6	51	12,6
3032 Gjerdrum	204	147	138	3,3	3,1	9	6,5
3033 Ullensaker	1 692	1 276	1 090	4,8	4,2	186	17,1
3034 Nes	906	664	673	4,4	4,5	-9	-1,3
3035 Eidsvoll	1 178	804	763	4,8	4,7	41	5,4
3036 Nannestad	527	384	333	3,9	3,5	51	15,3
3037 Hurdal	137	102	98	5,9	5,7	4	4,1
Øst-Viken	29 032	19 237	17 738	4	3,8	1 499	8,5

For mer informasjon, kontakt kommunikasjonsrådgiver Kine Helene Heide Larsen – e-post: kine.helene.heide.larsen@nav.no eller telefon: 920 87 221