

Fortsatt lav ledighet i Øst-Viken

I juni er det registrert 13 858 arbeidssøkere i Øst-Viken. Disse utgjør 3,5 prosent av arbeidsstyrken¹. Tallene viser en nedgang på 599 arbeidssøkere fra mai til juni, som tilsvarer en andel på 0,2 prosentpoeng.

Arbeidssøkere er summen av helt ledige, delvis ledige og arbeidssøkere på tiltak.

På landsbasis er det registrert 83 290 arbeidssøkere i juni. Det er en andel på 2,9 prosent av arbeidsstyrken. 47 104 av disse er helt ledige.

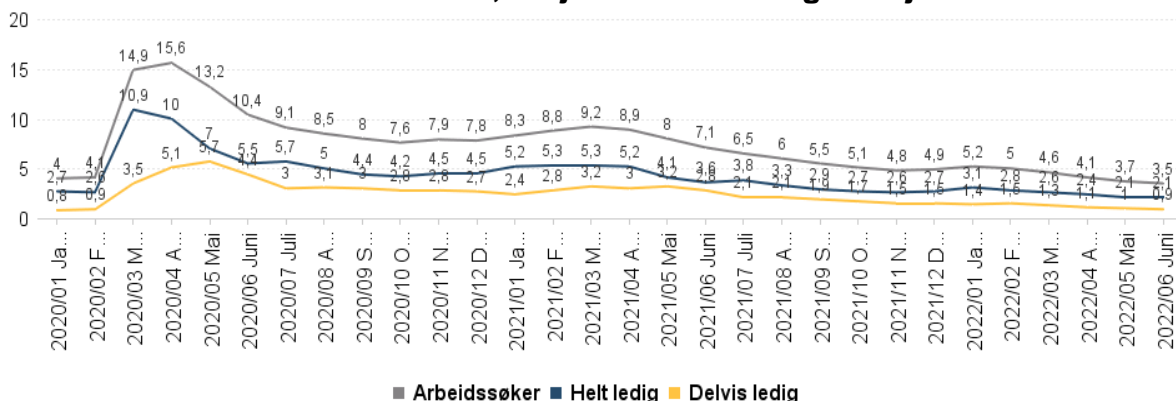
Stabil andel helt ledige

I juni er 8 194 helt ledige, som er en andel på 2,1 prosent. Andelen er på samme nivå som forrige måned.

36,6 prosent av de helt ledige er langtidsledige. Det vil si at de har vært ledige i over 26 uker. Dette er en nedgang på 58 personer fra forrige måned.

Av alle som er helt ledige, er 26,5 prosent under 30 år. Det utgjør 2 168 personer. Til sammenligning var andelen 25,7 prosent i mai. Det er likevel en nedgang på 45 personer. Det betyr at de fleste som har gått ut av ledighet er over 30 år.

Andel arbeidssøkere i Øst-Viken, fra januar 2020 til og med juni 2022.



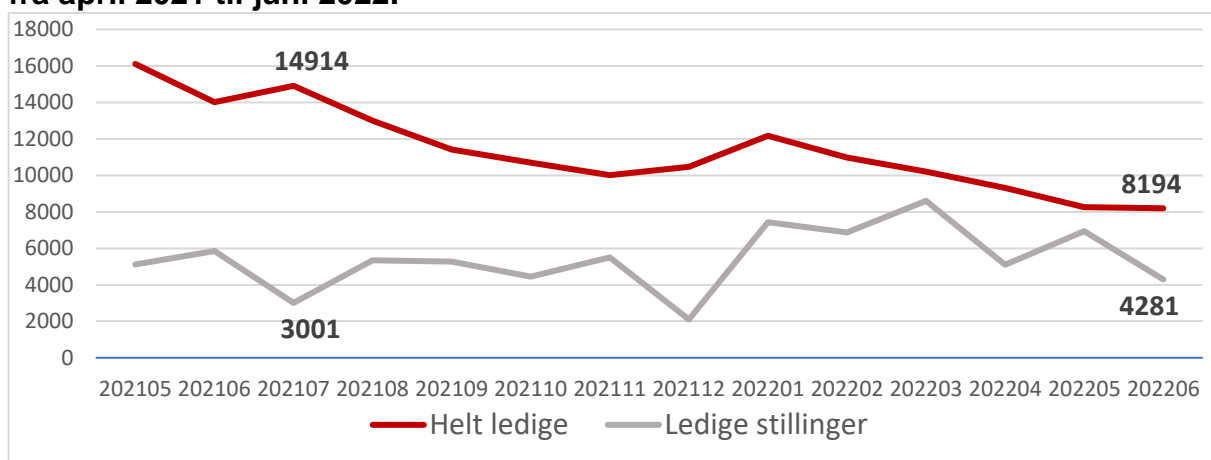
¹ Størrelsen på arbeidsstyrken er oppdatert per 1. juli 2022. Historiske ledighetsandeler kan derfor avvike noe fra tidligere.

Et stramt arbeidsmarked med store muligheter for inkludering

Antallet helt ledige personer har gått betydelig ned det siste året og holder seg på et lavt nivå også i juni. Tilgangen på registrerte ledige stillinger går noe ned, og bør sees i sammenheng med inngang til ferietid.

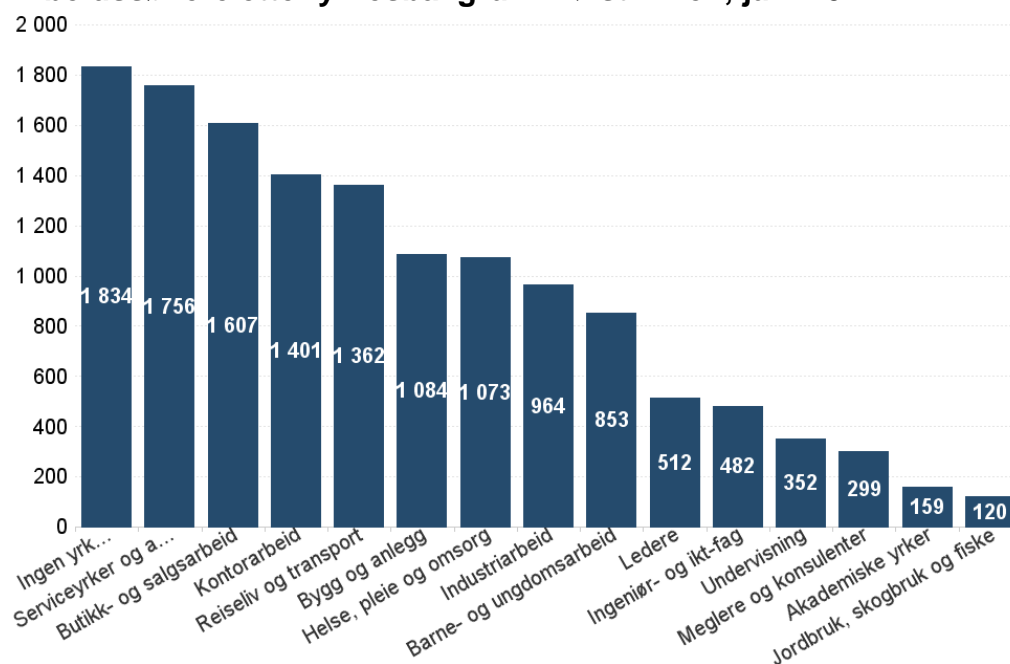
– Ubalansen i arbeidsmarkedet går ut på at det er en stor økning i antall ledige stillinger, men færre ledige til å fylle behovet enn før. Samtidig vet vi at det er verdifulle ressurser som ikke er i kontakt med arbeidsgivere. Derfor har arbeidsgivere nå en unik mulighet til å tenke nytt i rekrutteringen av nye medarbeidere. Jeg vil spesielt belyse mulighetene for å ansette personer med tilretteleggingsbehov eller hull i CV-en. Vi bistår inkluderingsvillige bedrifter i Øst-Viken med økonomisk støtte og tilrettelegging på arbeidsplassen. Kontakt ditt lokale NAV-kontor om din bedrift vil utforske denne muligheten, sier Lise Westly, avdelingsdirektør i NAV Øst-Viken.

Antall helt ledige personer og tilgang på ledige stillinger, Øst-Viken, per måned fra april 2021 til juni 2022.



Ledige stillinger registreres ved NAV-kontor, NAVs servicesenter i Mo i Rana og på nav.no. Vi tar forbehold om at det finnes ledige stillinger som ikke har blitt registrert hos NAV, og antallet ledige stillinger må derfor antas å være noe høyere enn det grafen viser.

Arbeidssøkere etter yrkesbakgrunn i Øst-Viken, juni 2022.



Høyest andel helt ledige i Sarpsborg

Sarpsborg har 2,9 prosent helt ledige. Det utgjør 820 personer. Dette er på nivå med forrige måned.

Fredrikstad følger etter med 2,7 prosent helt ledige, etterfulgt av Halden og Rakkestad med 2,6 prosent helt ledige.

Andelen helt ledige i Ullensaker kommune fortsetter å falle, og ligger i juni på 2,5 prosent. Til sammenligning var andelen 2,8 prosent i mai.

Lavest andel helt ledige er det på Hvaler med 0,8 prosent, etterfulgt av Frogn og Gjerdrum, begge med 1,3 prosent helt ledige som andel av arbeidsstyrken.

Ledigheten i kommunene, juni 2022.

	Arbeidssøkere	Helt ledige	Endring helt ledige fra i fjor	Helt ledige som andel av arbeidsstyrken	Andel arbeidssøkere	Andel under 30 år	Andel langtidsledige av alle ledige	Antall langtidsledige	Delvis ledige	Ledige jobber	Antall kvinner	Antall menn
3001 Halden	639	380	-148	2,6	4,4	30,3	36,6	139	173	111	169	211
3002 Moss	961	581	-292	2,4	3,9	27,0	37,9	220	245	322	242	339
3003 Sarpsborg	1 354	820	-297	2,9	4,9	32,8	38,7	317	342	311	392	428
3004 Fredrikstad	1 851	1 105	-467	2,7	4,5	27,8	31,1	344	472	384	519	586
3011 Hvaler	55	17	-29	0,8	2,5	0,0	***	0	28	3	9	8
3012 Aremark	16	9	***	1,4	2,4	0,0	55,6	5	4	1	4	5
3013 Marker	47	29	***	1,7	2,8	27,6	37,9	11	13	11	9	20
3014 Indre Østfold	845	484	-284	2,1	3,7	28,3	40,7	197	249	232	219	265
3015 Skiptvet	45	27	-9	1,4	2,3	25,9	37	10	14	8	15	12
3016 Rakkestad	189	109	-26	2,6	4,5	39,4	28,4	31	45	26	54	55
3017 Råde	109	60	-47	1,6	2,8	20,0	36,7	22	33	36	29	31
3018 Våler (Viken)	94	52	-26	1,7	3	11,5	53,8	28	29	22	23	29
3019 Vestby	237	132	-92	1,4	2,5	23,5	30,3	40	67	180	55	77
3020 Nordre Follo	932	578	-340	1,8	2,9	23,4	37,7	218	230	426	265	313
3021 Ås	334	224	-100	2	3	23,2	40,6	91	57	147	104	120
3022 Frogn	221	113	-105	1,3	2,6	22,1	27,4	31	64	75	47	66
3023 Nesodden	308	180	-141	1,7	3	23,3	41,1	74	82	65	82	98
3026 Aurskog-Holand	269	158	-101	1,7	3	28,5	33,5	53	71	47	92	66
3027 Rælingen	310	160	-216	1,6	3	19,4	32,5	52	92	43	64	96
3028 Enebakk	212	114	-59	2	3,7	24,6	29,8	34	53	21	57	57
3029 Lørenskog	882	546	-411	2,3	3,7	28,8	43,4	237	206	276	256	290
3030 Lillestrøm	1 557	920	-881	1,9	3,3	25,9	34,6	318	412	637	406	514
3031 Nittedal	323	192	-156	1,4	2,4	22,9	38	73	91	126	94	98
3032 Gjerdrum	95	51	-49	1,3	2,5	15,7	49	25	30	14	25	26
3033 Ullensaker	923	563	-759	2,5	4,2	21,8	42,8	241	238	561	306	257
3034 Nes	351	190	-178	1,5	2,8	27,9	28,4	54	110	59	94	96
3035 Eidsvoll	402	229	-337	1,7	3	21,0	33,2	76	113	92	99	130
3036 Nannestad	252	148	-228	1,8	3,1	26,4	32,4	48	62	36	72	76
3037 Hurdal	45	23	-40	1,6	3,2	21,7	21,7	5	16	9	10	13
Øst-Viken	13 858	8 194	-5 822	2,1	3,5	26,46	36,6	2 997	3 641	4 281	3 812	4 382

For mer informasjon, kontakt kommunikasjonsrådgiver Kine Heide Larsen – e-post: kine.helene.heide.larsen@nav.no, telefon: 920 87 221.