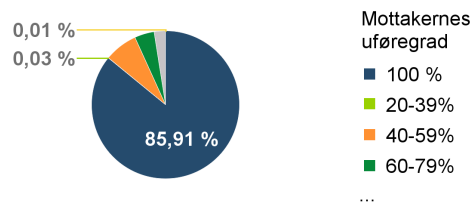


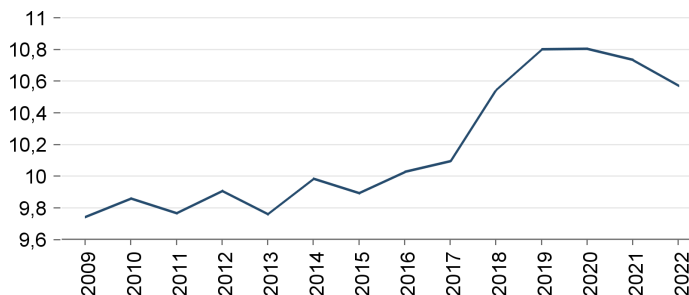
Hovedtall om mottakere av uføretrygd for Øst-Viken

Per 30. september 2022

Mottakere av uføretrygd etter uføregrad. Andel av alle



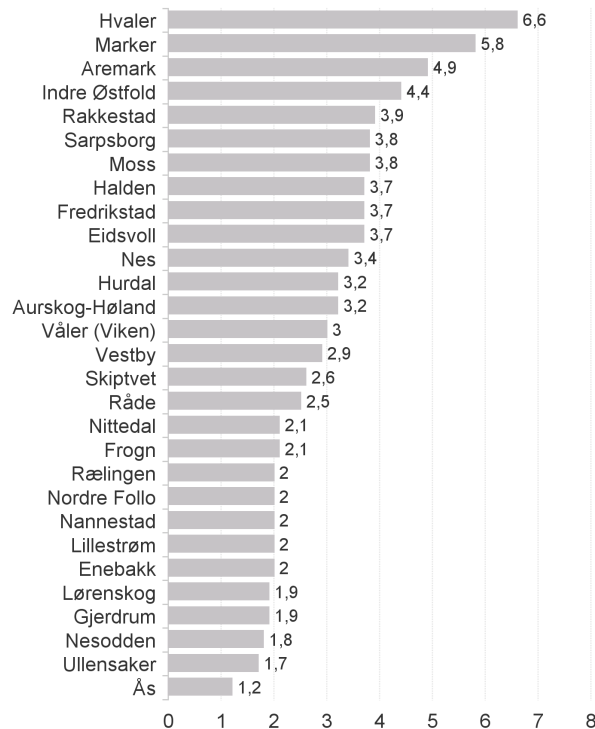
Prosent mottakere av uføretrygd, 18-67 år. Tidsserie



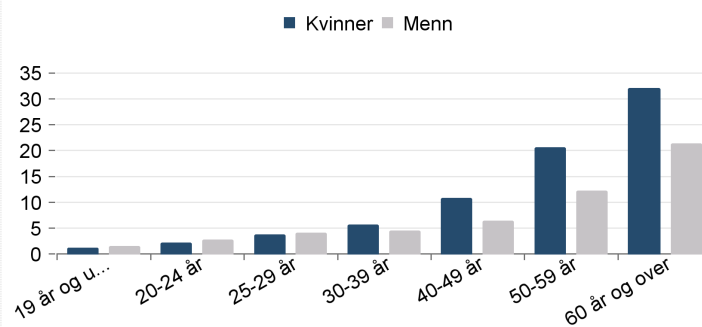
Om statistikken

Statistikken omfatter personer i alderen 18-66 år som mottar uføretrygd den aktuelle måneden. Når vi beregner andel av befolkningen teller vi 11/12 av 18-åringene og 1/12 av 67-åringene. Dette skyldes at en person ikke kan bli uføretrygdet før måneden etter fylte 18 år, og blir alderspensjonist senest måneden etter fylte 67 år. Antall færre enn fire vises som 0 i denne oversikten av hensyn til personvern. Mer om statistikken finner du på nav.no ved å følge lenkene under relatert informasjon på siden 'Uføretrygd'.

Prosent mottakere av uføretrygd under 30 år



Andel mottakere av uføretrygd fordelt på kjønn og alder (18-67 år)



Fakta om mottakerne av uføretrygd

Antall mottakere av uføretrygd var 51 843 personer per 30. september. Det tilsvarer 10,6 prosent av befolkningen mellom 18 og 67 år i Øst-Viken

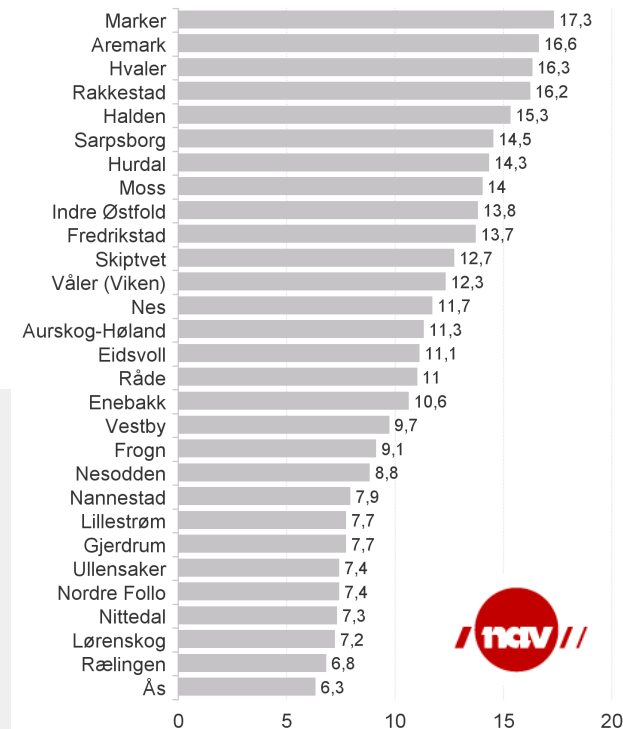
Antall mottakere av uføretrygd har økt med 977 sammenlignet med samme periode i fjor. Det er en endring på 1,9%.

I 3. kvartal ble det 713 nye mottakere av uføretrygd, og 863 som ikke lenger mottar uføretrygd

Det var 30 845 uføretrygdde kvinner og 20 998 uføretrygdde menn i Øst-Viken

Det var 2 963 personer under 30 år som mottok uføretrygd. Det betyr at det er 2,8 prosent uføretrygdde under 30 år

Andel mottakere av uføretrygd av befolkningen (18-67 år)



Hovedtall om mottakere av uføretrygd for Øst-Viken

Kommune	Antall uføretrygdede			Andel av befolkningen mellom 18-67 år			Antall uføretrygdede under 30 år			Andel uføretrygdede under 30 år			Kjønn			
	2022	2021	2020	2022	2021	2020	2 022	2021	2020	2022	2021	2020	Kvinner	Andel kvinner	Menn	Andel menn
3001 Halden	3 011	3 023	3 038	15,3	15,5	15,6	164	170	170	3,7	3,8	3,8	1 742	18,25	1 269	12,6
3002 Moss	4 447	4 483	4 498	14	14,4	14,6	258	263	260	3,8	4	4	2 637	16,87	1 810	11,3
3003 Sarpsborg	5 346	5 335	5 413	14,5	14,8	15,2	314	315	309	3,8	3,8	3,8	3 023	16,69	2 323	12,5
3004 Fredrikstad	7 270	7 403	7 400	13,7	14,1	14,2	440	448	430	3,7	3,8	3,6	4 190	16,01	3 080	11,5
3011 Hvaler	454	465	463	16,3	16,6	16,6	29	23	19	6,6	5,1	4,2	253	18,47	201	14,3
3012 Aremark	133	136	131	16,6	16,6	15,9	8	8	8	4,9	4,4	4,7	70	17,88	63	15,4
3013 Marker	371	393	392	17,3	18,4	18,4	25	23	28	5,8	5,4	6,4	185	18,08	186	16,6
3014 Indre Østfold	3 960	3 956	3 899	13,8	14	13,9	260	264	251	4,4	4,5	4,3	2 312	16,55	1 648	11,1
3015 Skiptvet	304	309	323	12,7	12,9	13,6	13	16	24	2,6	3,1	4,6	185	15,86	119	9,7
3016 Rakkestad	847	815	814	16,2	15,9	16,1	44	45	47	3,9	4	4,3	487	19,44	360	13,2
3017 Råde	575	582	591	11	12,5	12,8	27	33	31	2,5	3,6	3,4	348	13,32	227	8,6
3018 Våler (Viken)	457	447	433	12,3	12,2	11,9	19	20	16	3	3	2,3	289	16,09	168	8,8
3019 Vestby	1 120	1 092	1 006	9,7	9,7	9,2	64	62	59	2,9	2,9	2,8	686	12,08	434	7,4
3020 Nordre Follo	2 805	2 739	2 688	7,4	7,4	7,3	156	151	147	2	2	1,9	1 694	9	1 111	5,8
3021 Ås	879	823	868	6,3	6,1	6,5	49	39	40	1,2	1	1	550	8,03	329	4,7
3022 Frogn	906	896	889	9,1	9,1	9,1	39	42	44	2,1	2,2	2,3	601	11,99	305	6,2
3023 Nesodden	1 087	1 090	1 098	8,8	8,9	9	40	38	40	1,8	1,8	1,8	675	10,75	412	6,8
3026 Aurskog-Høland	1 252	1 250	1 183	11,3	11,4	11	70	64	54	3,2	2,9	2,5	767	14,26	485	8,5
3027 Rælingen	850	837	844	6,8	6,9	7,1	51	49	51	2	2	2,1	532	8,76	318	5,0
3028 Enebakk	759	725	708	10,6	10,3	10,2	28	25	28	2	1,9	2,1	470	13,65	289	7,7
3029 Lørenskog	2 182	2 079	2 015	7,2	7,3	7,4	132	128	121	1,9	1,9	1,9	1 297	8,77	885	5,7
3030 Lillestrøm	4 491	4 421	4 256	7,7	7,8	7,7	259	261	249	2	2,1	2	2 770	9,84	1 721	5,6
3031 Nittedal	1 187	1 149	1 114	7,3	7,4	7,3	66	68	67	2,1	2,3	2,2	720	8,97	467	5,7
3032 Gjerdrum	351	347	360	7,7	7,9	8,2	17	17	18	1,9	2	2,1	222	10,18	129	5,4
3033 Ullensaker	2 045	2 007	1 974	7,4	7,5	7,6	105	111	109	1,7	1,8	1,8	1 269	9,51	776	5,4
3034 Nes	1 790	1 742	1 669	11,7	11,6	11,3	102	97	96	3,4	3,2	3,1	1 088	14,52	702	9,0
3035 Eidsvoll	1 912	1 866	1 805	11,1	11,1	11	131	113	100	3,7	3,2	2,9	1 153	13,6	759	8,6
3036 Nannestad	798	760	758	7,9	7,8	8	42	41	38	2	2	1,8	477	9,99	321	6,0
3037 Hurdal	254	241	236	14,3	13,9	13,9	11	10	10	3,2	3,1	3	153	17,38	101	11,2
Øst-Viken	51 843	51 411	50 866	10,6	10,7	10,8	2 963	2 944	2 864	2,8	2,9	2,9	30 845	12,9	20 998	8,4

Prosent mottakere av uføretrygd, 18-67 år. Tidsserie

