



## NAV ØST-VIKEN//PRESSEMELDING

PUBLISERT 3. SEPTEMBER 2021

### Laveste andel helt ledige siden før koronapandemien

**13 000 personer, en andel på 3,4 prosent av arbeidsstyrken i Øst-Viken, er nå helt uten arbeid. Det er det laveste tallet siden februar i fjor.**

Totalt er 23 598 personer registrert som arbeidssøkere i Øst-Viken. Det utgjør 6,2 prosent av arbeidsstyrken. Arbeidssøkere er summen av helt ledige, delvis ledige og arbeidssøkere på tiltak.

August-tallene viser en nedgang på 1 763 arbeidssøkere fra forrige måned. Det er også 5 333 permitterte i august.

På landsbasis er det registrert 140 164 arbeidssøkere i august, som er en andel på 4 prosent. 75 806 av disse er helt ledige.

#### **3,4 prosent helt ledige i Øst-Viken**

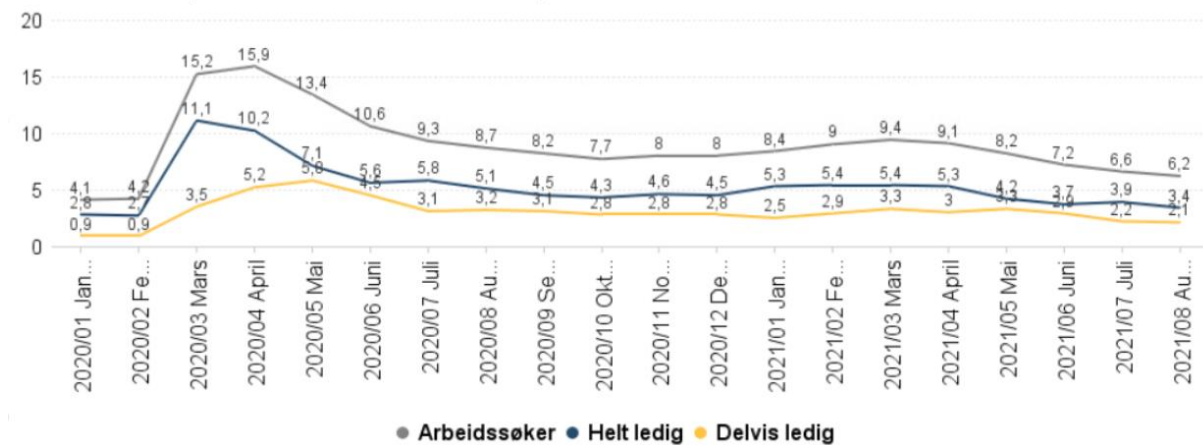
Ledighetstoppen i Øst-Viken ble nådd i april i fjor, da over 60 000 personer var arbeidssøkere. Over 39 000 av disse var helt ledige. Selv om arbeidsledigheten fortsatt er betydelig, er det viktig å merke seg at andelen helt ledige fortsetter å krype nedover.

- Det er gledelig å se at andelen personer som står helt uten arbeid nå er den laveste siden før koronapandemien brøt ut. Det er et resultat av at samfunnet er i ferd med å normaliseres og at mange vender tilbake til arbeidsplassen sin, sier Steinar Hansen, direktør i NAV Øst-Viken.

Andelen helt ledige har sunket fra 3,9 prosent i juli til 3,4 prosent i august. Likevel, selv med ledighetsnedgangen som vi har sett de siste par månedene, er ledigheten i Øst-Viken betydelig høyere enn den var før korona. I februar 2020 var andelen på 2,7 prosent.

Det er verdt å merke seg at andelen helt ledige var på 8,7 prosent i august i fjor, og den positive trenden med minkende andel har vedvart siden mars i år. Andelen arbeidssøkere av arbeidsstyrken er nå på 6,2 prosent som er 2,5 prosentpoeng lavere enn i samme måned i fjor.

## Andel arbeidssøkere i Øst-Viken, fra januar 2020 til og med august 2021.



## 40 prosent langtidsledige blant unge under 30 år

En firedel av de helt ledige er under 30 år. Det utgjør 3 262 personer, som er en nedgang på 251 personer fra forrige måned.

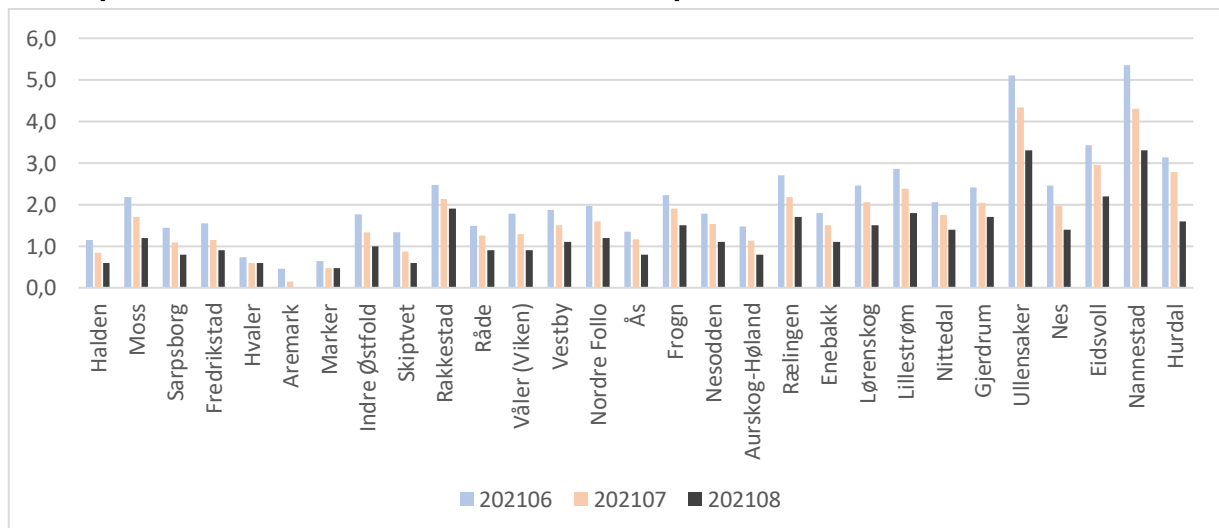
40 prosent av alle helt ledige er langtidsledige, det vil si de som har vært ledige over 26 uker. Det er imidlertid en nedgang på 3 prosentpoeng fra forrige måned.

## Nedgangen fortsetter - vesentlig færre permitterte

Antallet permitterte i Øst-Viken, både delvis og helt ledige, er nå 5 533. Dette utgjør en andel på 1,4 prosent. Øst-Viken ligger noe høyere enn landsgjennomsnittet, som er 1,1 prosent.

Nannestad og Ullensaker har de største andelen permitterte med 3,3 prosent hver, etterfulgt av Eidsvoll med 2,2 prosent. Men også disse har hatt en vesentlig nedgang for fjerde måned på rad.

## Andel permitterte siste tre måneder i Øst-Viken per kommune.

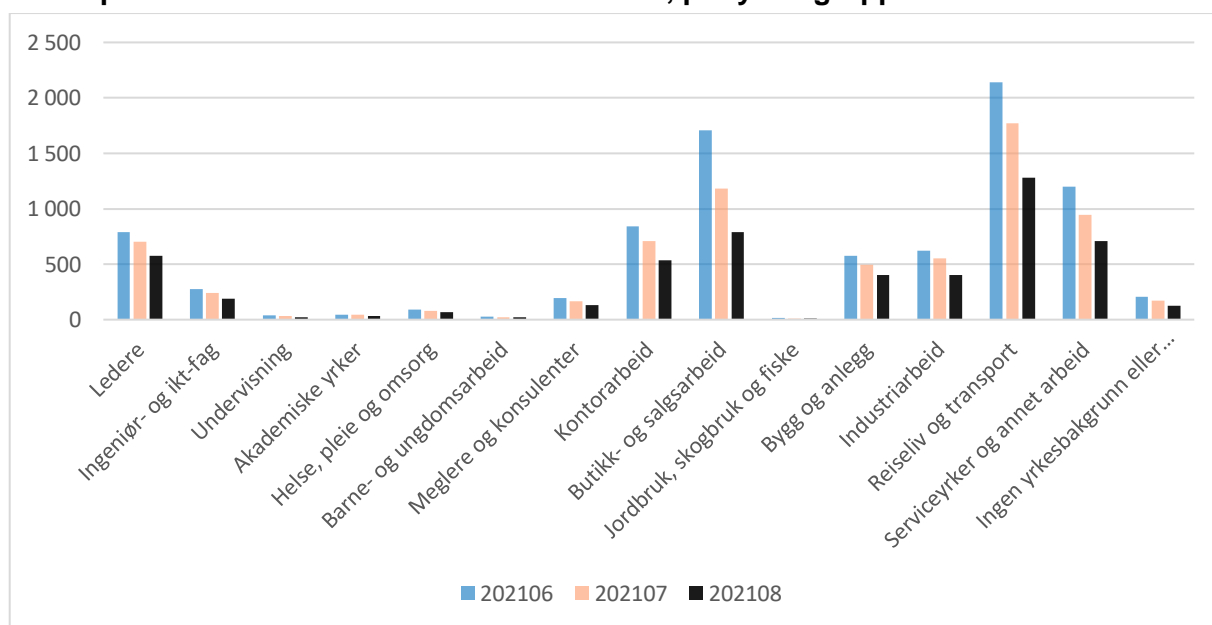


## Nedgang i antall permitterte i samtlige yrkesgrupper

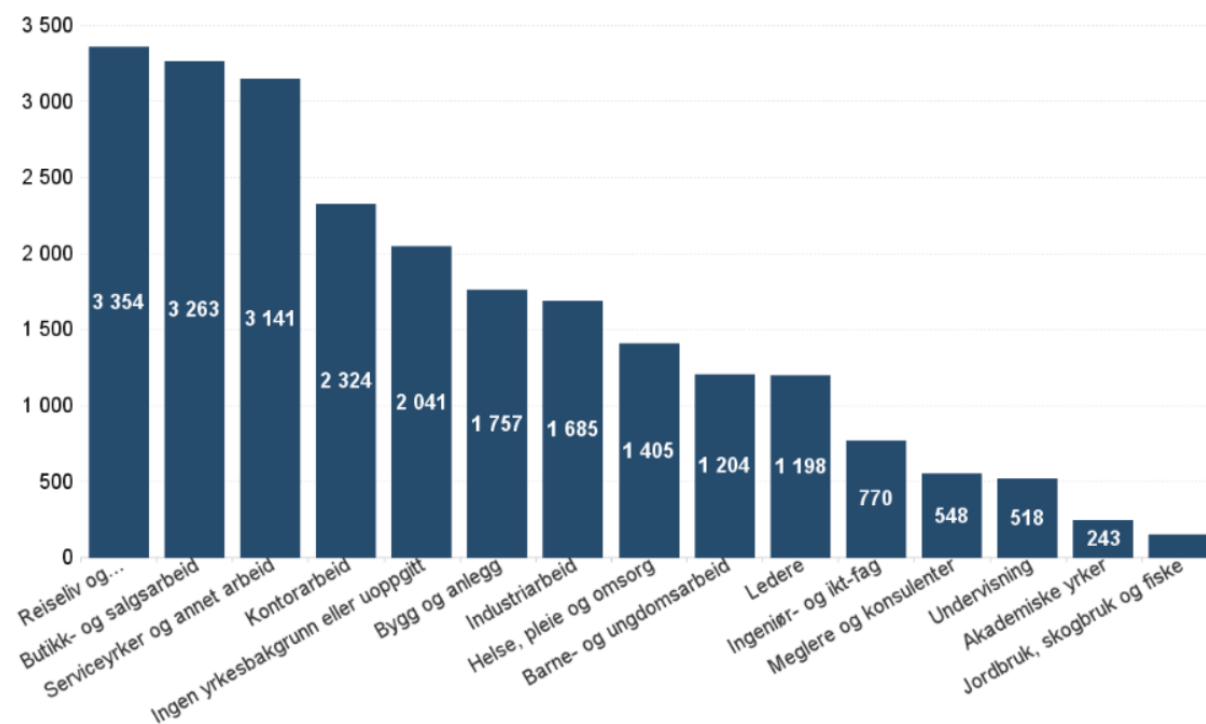
Reiseliv og transport er yrkesgruppen med størst antall permitterte. Likevel ser vi en betydelig nedgang, fra 1 771 i juli til 1 308 ved utgangen av august. Faktisk ser vi en nedgang i alle yrkesgrupper fra forrige måned.

I tillegg til reiseliv og transport, er butikk- og salgsarbeid den yrkesgruppen med flest permitterte. Det er likevel verdt å merke seg at antallet permitterte innen denne yrkesgruppen har gått fra å være på permitteringstoppen til å havne betydelig under reiseliv og transport.

### Antall permitterte siste tre måneder i Øst-Viken, per yrkesgruppe.



## Arbeidssøkere etter yrkesbakgrunn, i Øst-Viken august 2021.



### Ullensaker har fortsatt flest helt ledige

I flyplasskommunen Ullensaker er 5,2 prosent helt ledige, som er 0,9 prosentpoeng lavere enn i juli. Andelen helt ledige i Sarpsborg er 4,2 prosent etterfulgt av Lørenskog sine 4,1 prosent. Færrest er det i Aremark med 1,1 prosent.

## Ledigheten i kommunene, august 2021.

|                     | Arbeidssøkere | Helt ledige | Endring helt ledige fra i fjor | Helt ledige som andel av arbeidstyrken | Andel arbeidssøkere | Andel langtidseledige av alle ledige | Delvis ledige | Ledige jobber | Antall kvinner | Antall menn |
|---------------------|---------------|-------------|--------------------------------|--|---------------------|--------------------------------------|---------------|---------------|----------------|-------------|
| 3001 Halden         | 900           | 520         | -187                           | 3,6                                    | 6,2                 | 38,5                                 | 256           | 98 223        | 297            |             |
| 3002 Moss           | 1 499         | 832         | -298                           | 3,5                                    | 6,2                 | 42,5                                 | 505           | 412 352       | 480            |             |
| 3003 Sarpsborg      | 1 890         | 1 123       | -368                           | 4,2                                    | 7                   | 43,3                                 | 503           | 426 550       | 573            |             |
| 3004 Fredrikstad    | 2 720         | 1 545       | -573                           | 3,8                                    | 6,7                 | 40,5                                 | 800           | 709 722       | 823            |             |
| 3011 Hvaler         | 114           | 52          | -23                            | 2,4                                    | 5,3                 | 38,5                                 | 38            | 12 24         | 28             |             |
| 3012 Aremark        | 15            | 7           | -9                             | 1,1                                    | 2,3                 | 57,1                                 | 7             | 4 5           | ***            |             |
| 3013 Marker         | 54            | 38          | -10                            | 2,2                                    | 3,1                 | 39,5                                 | 11            | 5 18          | 22             |             |
| 3014 Indre Østfold  | 1 309         | 725         | -363                           | 3,2                                    | 5,8                 | 42,5                                 | 458           | 209 346       | 379            |             |
| 3015 Skiptvet       | 66            | 41          | -7                             | 2,1                                    | 3,4                 | 38,6                                 | 22            | 9 21          | 20             |             |
| 3016 Rakkestad      | 245           | 104         | -53                            | 2,5                                    | 5,9                 | 48,2                                 | 110           | 27 42         | 62             |             |
| 3017 Råde           | 179           | 102         | -26                            | 2,7                                    | 4,8                 | 40,2                                 | 62            | 38 44         | 58             |             |
| 3018 Våler (Viken)  | 149           | 83          | -40                            | 2,7                                    | 4,9                 | 34,9                                 | 55            | 16 38         | 47             |             |
| 3019 Vestby         | 456           | 213         | -134                           | 2,3                                    | 4,9                 | 37,6                                 | 175           | 149 87        | 126            |             |
| 3020 Nordre Follo   | 1 618         | 893         | -400                           | 2,9                                    | 5,3                 | 47,5                                 | 543           | 549 404       | 489            |             |
| 3021 Ås             | 529           | 339         | -91                            | 3,1                                    | 4,8                 | 45,7                                 | 153           | 218 164       | 175            |             |
| 3022 Frogn          | 370           | 187         | -124                           | 2,3                                    | 4,5                 | 41,7                                 | 150           | 72 92         | 95             |             |
| 3023 Nesodden       | 477           | 264         | -124                           | 2,6                                    | 4,7                 | 51,5                                 | 171           | 82 120        | 144            |             |
| 3026 Aurskog-Høland | 437           | 244         | -131                           | 2,7                                    | 4,9                 | 38,5                                 | 148           | 47 130        | 114            |             |
| 3027 Rælingen       | 605           | 336         | -146                           | 3,3                                    | 5,9                 | 47,6                                 | 202           | 43 152        | 184            |             |
| 3028 Enebakk        | 292           | 170         | -77                            | 2,9                                    | 5                   | 32,4                                 | 89            | 26 83         | 87             |             |
| 3029 Lørenskog      | 1 513         | 914         | -255                           | 4,1                                    | 6,8                 | 47                                   | 455           | 439 414       | 500            |             |
| 3030 Lillestrøm     | 2 883         | 1 562       | -841                           | 3,3                                    | 6,1                 | 45,9                                 | 1 084         | 887 768       | 794            |             |
| 3031 Nittedal       | 596           | 314         | -156                           | 2,4                                    | 4,5                 | 50                                   | 222           | 130 145       | 169            |             |
| 3032 Gjerdrum       | 190           | 94          | -68                            | 2,5                                    | 5                   | 40,4                                 | 83            | 28 47         | 47             |             |
| 3033 Ullensaker     | 2 176         | 1 134       | -914                           | 5,2                                    | 10                  | 47,2                                 | 884           | 438 587       | 547            |             |
| 3034 Nes            | 642           | 322         | -263                           | 2,6                                    | 5,3                 | 39,1                                 | 258           | 88 156        | 166            |             |
| 3035 Eidsvoll       | 944           | 482         | -395                           | 3,6                                    | 7,1                 | 42,3                                 | 359           | 145 230       | 252            |             |
| 3036 Nannestad      | 631           | 300         | -349                           | 3,8                                    | 8                   | 46,7                                 | 286           | 28 141        | 159            |             |
| 3037 Hurdal         | 99            | 57          | -21                            | 4,1                                    | 7,1                 | 45,6                                 | 37            | 15 27         | 30             |             |
| Øst-Viken           | 23 598        | 12 997      | -6 446                         | 3,4                                    | 6,2                 | 43,8                                 | 8 126         | 5 349 6 128   | 6 869          |             |

For mer informasjon, kontakt kommunikasjonsrådgiver Sigmund Haugedal – e-post: [sigmund.haugedal@nav.no](mailto:sigmund.haugedal@nav.no)