

Innhold i rapporten

Statistikken viser søknader om ordinære dagpenger og dagpenger under permittering etter start korona-krise uke 11, mandag 9. mars, fordelt på næring. Statistikken viser registrert næring i Aa-register for de personer som har hatt et arbeidsforhold i løpet av tre måneder før dagpengesøknad. Statistikken omfatter førstegangssøknad om dagpenger og søknad om gjenopptak.

Tall

Antall søknader om dagpenger = Antall mottatte søknader om ordinære dagpenger og dagpenger under permittering (både førstegangssøknad og gjenopptak).

Antall personer som har søkt dagpenger = Samme som antall søknader om dagpenger, men juster slik at en person telles kun en gang, hvis person har sendt flere søknader i perioden

- Antall jobber(arbeidsforhold) = Antall jobber (arbeidsforhold) registrert i Aa-register og over 1 times arbeid per uke (planlagt eller gjennomført). For personer som har arbeidsforhold i ulike virksomheter telles en jobb for hver virksomhet, for personer med flere arbeidsforhold i samme virksomhet telles kun ett arbeidsforhold. Definisjon er lagt nære SSB definisjon av tabell 11652, men det er ikke benyttet inntektsdata for definisjon av arbeidsforhold.

Andel av jobber(arbeidsforhold) = Antall arbeidsforhold for personer som har søkt dagpenger dividert med antall jobber (arbeidsforhold) i alt

- Antall virksomheter: Ett foretak består av en eller flere virksomheter. F.eks foretaket "Den norske hotellkjeden AS" med 10 virksomheter, en for hvert hotell i ulike kommuner. For å kunne fordele på fylker brukes i denne statistikken antall virksomheter. Da det finnes flere virksomheter enn foretak i Norge, så vil tall for antall ansatte per virksomhet være lavere enn antall ansatte per foretak. En virksomhet har en næring. Noen få virksomheter skifter næring og vil i denne statistikken være i to næringsgrupper.

Fordelingsvariabler

Fylke, kommune

Type dagpenger: Ordinære dagpenger, dagpenger under permittering.

Næring og næringsgruppe

Oppdatering og statistikkperiode

Månedlig

Spesialtegn

* = Tall under 4, ingen verdi eller tall kan ikke oppgis

Kilde

NAV (dokumentarkiv og Aa-register)

Endringer i rapporten

16.12.2020 Rettet arkfane "Næring. Kommune. Andel" til tall for "Andel arbeidsforhold med søknad om dagpenger" fra gal verdi "Andel arbeidsforhold med søknad om dagpenger under permittering" som har vært vist de siste månedene.

11.08.2020 Endret til å vise alle næringer for 2-siffer-tabellene.

06.08.2020 Tilpasset layout til normalt antall dagpengesøknader. Viser kun 25 største næringer for detaljert næringstabell. Endret fylkes- og kommunetabell til å vise samlet for søknad om ordinære og dagpenger under permittering. Flere tall i arkfane forklaring.

13.05.2020: Rapport endret fra å bruke antall ansatte til antall jobber (arbeidsforhold) som telleenhet. Hensikt med endring: Dette gir bedre forholdstall for næring hvor mange personer har ekstrajobb som f.eks. serveringsvirksomhet. Endringen fører til stor endring i andel for næringene: Jordbruk, skogbruk, fiske, hotell- og servicevirksomhet og private tjenester ellers. For øvrige næringer er endringene mindre. Tabeller etter gammel beregningsmetode kan utleveres på forespørsel de to neste ukene.

Søknader om dagpenger. Næring. En måned

Om statistikken

uker.

25. mars: Rapport ny

Kontakt

Media: Presse@nav.no. Spørsmål om statistikken: nav.statistikk@nav.no eller steinar.folkvord@nav.no

Sperrefrist til publisert på nav.no

Rapport oppdatert: 02.03.2021



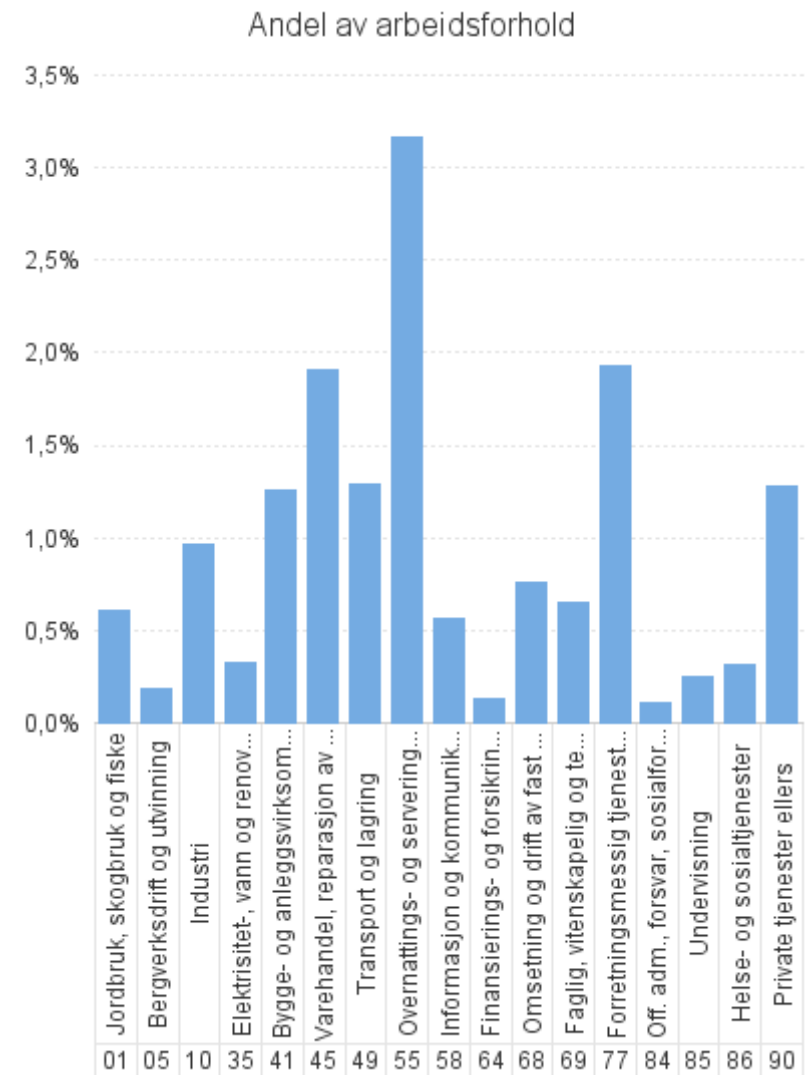
Søknader om dagpenger. Næring. En måned

Februar 2021 fra 01.02 til 28.02

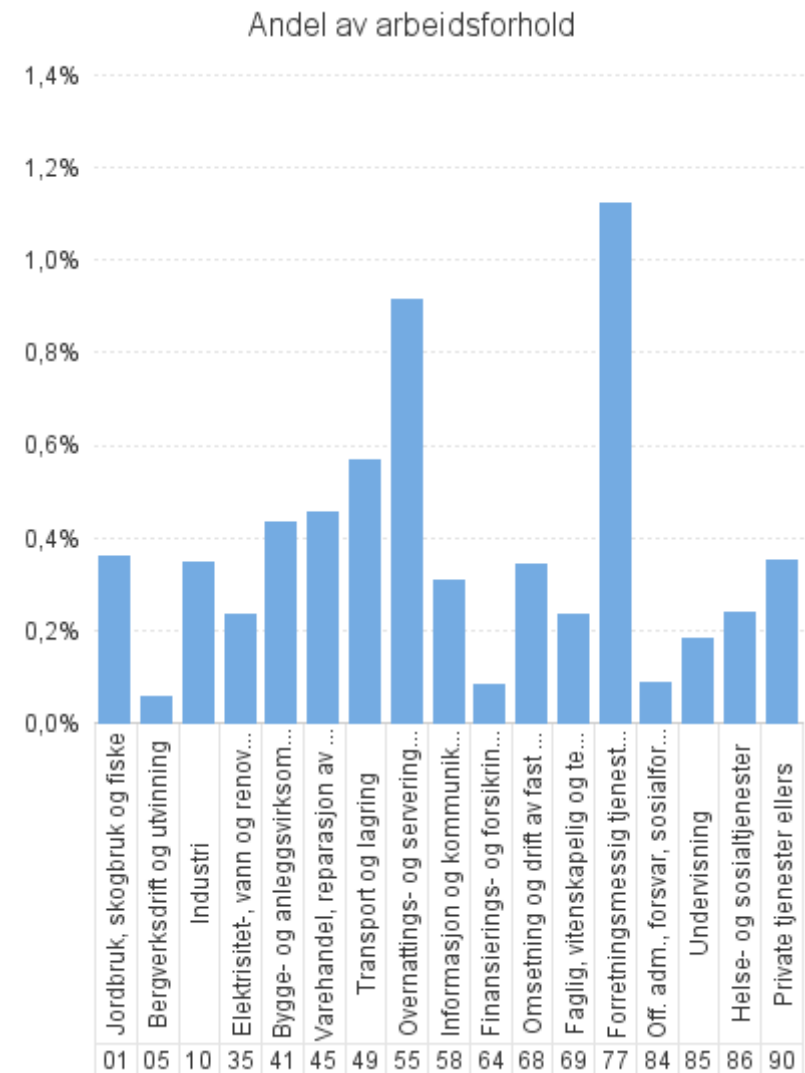
Rapport oppdatert: 02.03.2021

	I alt	Søknad om ordinære dagpenger	Søknad om dagpenger ved permittering
Antall søknader om dagpenger kalendermåned februar	32 268	15 088	17 180
Antall personer som har søkt om dagpenger	30 118	14 221	16 004
- herav antall personer i Aa-register	22 572	8 510	14 154
- herav antall personer ikke i Aa-register	7 546	5 711	1 850
Antall arbeidsforhold (jobber). Disse tallene er fordelt på næring.	28 369	11 011	17 680
Antall jobber (arbeidsforhold) i alt	2 857 660		
Gjennomsnitt antall arbeidsforhold per person	1,2		

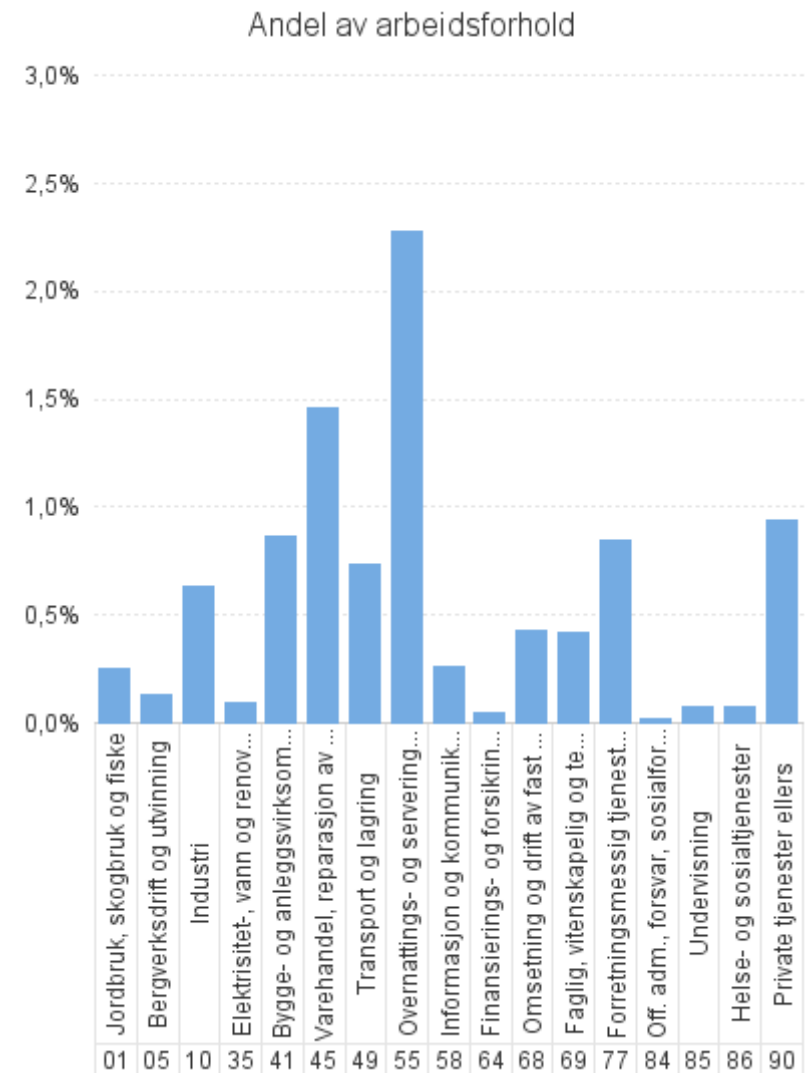
	Dagpenger - antall arbeidsforhold	Dagpenger - andel av arbeidsforhold	Dagpenger - antall virksomheter
Antall som har søkt om dagpenger	30 118		
- herav i Aa-register	22 572		
Antall arbeidsforhold i Aa-register	28 369	1,0%	16 379
Jordbruk, skogbruk og fiske	329	0,6%	244
Bergverksdrift og utvinning	112	0,2%	66
Industri	2 149	1,0%	955
Elektrisitet-, vann og renovasjon	110	0,3%	88
Bygge- og anleggsvirksomhet	3 211	1,3%	1 866
Varehandel, reparasjon av motorvogner	7 299	1,9%	4 250
Transport og lagring	1 822	1,3%	912
Overnattings- og serveringsvirksomhet	3 990	3,2%	2 346
Informasjon og kommunikasjon	567	0,6%	350
Finansierings- og forsikringsvirksomhet	61	0,1%	55
Omsetning og drift av fast eiendom	250	0,8%	212
Faglig, vitenskapelig og teknisk tjenesteyting	923	0,6%	659
Forretningsmessig tjenesteyting	3 439	1,9%	1 331
Off. adm., forsvar, sosialforsikring	164	0,1%	130
Undervisning	589	0,3%	480
Helse- og sosialtjenester	1 744	0,3%	1 413
Private tjenester ellers	1 535	1,3%	1 023
Ukjent	56	*	5
	19	*	16



	Ordinære - antall arbeidsforhold	Ordinære - andel av arbeidsforhold	Ordinære - antall virksomheter
Antall som har søkt om dagpenger	14 221		
- herav i Aa-register	8 510		
Antall arbeidsforhold i Aa-register	11 011	0,4%	8 185
Jordbruk, skogbruk og fiske	196	0,4%	164
Bergverksdrift og utvinning	33	0,1%	29
Industri	767	0,3%	521
Elektrisitet-, vann og renovasjon	81	0,2%	72
Bygge- og anleggsvirksomhet	1 113	0,4%	908
Varehandel, reparasjon av motorvogner	1 738	0,5%	1 532
Transport og lagring	798	0,6%	549
Overnattings- og serveringsvirksomhet	1 150	0,9%	919
Informasjon og kommunikasjon	310	0,3%	197
Finansierings- og forsikringsvirksomhet	38	0,1%	37
Omsetning og drift av fast eiendom	113	0,3%	106
Faglig, vitenskapelig og teknisk tjenesteyting	336	0,2%	275
Forretningsmessig tjenesteyting	2 000	1,1%	919
Off. adm., forsvar, sosialforsikring	139	0,1%	117
Undervisning	420	0,2%	348
Helse- og sosialtjenester	1 341	0,2%	1 120
Private tjenester ellers	419	0,3%	376
Ukjent	12	*	*
	7	*	7



	Permitterte - antall arbeidsforhold	Permitterte - andel av arbeidsforhold	Permitterte - antall virksomheter
Antall som har søkt om dagpenger	16 004		
- herav i Aa-register	14 154		
Antall arbeidsforhold i Aa-register	17 680	0,6%	9 695
Jordbruk, skogbruk og fiske	135	0,2%	99
Bergverksdrift og utvinning	79	0,1%	40
Industri	1 403	0,6%	542
Elektrisitet-, vann og renovasjon	31	0,1%	19
Bygge- og anleggsvirksomhet	2 202	0,9%	1 193
Varehandel, reparasjon av motorvogner	5 602	1,5%	2 927
Transport og lagring	1 039	0,7%	455
Overnattings- og serveringsvirksomhet	2 861	2,3%	1 721
Informasjon og kommunikasjon	258	0,3%	182
Finansierings- og forsikringsvirksomhet	23	0,0%	20
Omsetning og drift av fast eiendom	141	0,4%	116
Faglig, vitenskapelig og teknisk tjenesteyting	599	0,4%	414
Forretningsmessig tjenesteyting	1 512	0,8%	722
Off. adm., forsvar, sosialforsikring	25	0,0%	20
Undervisning	174	0,1%	157
Helse- og sosialtjenester	412	0,1%	355
Private tjenester ellers	1 127	0,9%	713
Ukjent	45	*	4
	12	*	9



;

		Dagpenger - antall arbeidsforhold	Dagpenger - andel av arbeidsforhold	Dagpenger - antall virksomheter
Antall som har søkt om dagpenger		30 118		
- herav i Aa-register		22 572		
Antall arbeidsforhold i Aa-register - 25 største næringer på 2-siffer nivå				
47	Detaljhandel, unntatt med motorvogner	5 965	2,6%	3 360
56	Serveringsvirksomhet	2 948	3,1%	1 873
43	Spesialisert bygge- og anleggsvirksomhet	1 922	1,3%	1 193
78	Arbeidskrafttjenester	1 906	2,6%	509
55	Overnattingsvirksomhet	1 042	3,3%	473
10	Produksjon av nærings- og nytelsesmidler	1 022	1,9%	329
46	Agentur- og engroshandel, unntatt med motorvogner	987	0,9%	610
41	Oppføring av bygninger	906	1,1%	550
81	Tjenester tilknyttet eiendomsdrift	889	1,5%	472
49	Landtransport og rørtransport	821	1,2%	618
88	Sosiale omsorgstjenester uten botilbud	728	0,4%	593
93	Sports- og fritidsaktiviteter og drift av fornøyelsestabilisementer	605	1,4%	347
85	Undervisning	589	0,3%	480
87	Pleie- og omsorgstjenester i institusjon	574	0,4%	480
96	Annen personlig tjenesteyting	491	2,4%	357
86	Helsetjenester	442	0,2%	342
52	Lagring og andre tjenester tilknyttet transport	385	1,3%	145
42	Anleggsvirksomhet	383	1,4%	123
45	Handel med og reparasjon av motorvogner	347	0,7%	280
71	Arkitektvirksomhet og teknisk konsulentvirksomhet, og teknisk prøving og analyse	341	0,6%	244
51	Lufttransport	309	4,8%	26
25	Produksjon av metallvarer, unntatt maskiner og utstyr	262	1,1%	124
68	Omsetning og drift av fast eiendom	250	0,8%	212
59	Film-, video- og fjernsynsprogramproduksjon, utgivelse av musikk- og lydopptak	241	2,9%	111
80	Vaktjeneste og etterforskning	217	1,5%	74

	Dagpenger - antall arbeidsforhold	Dagpenger - andel av arbeidsforhold	Dagpenger - antall virksomheter	
Antall som har søkt om dagpenger	30 118			
- herav i Aa-register	22 572			
Antall arbeidsforhold i Aa-register				
00	Uoppgitt	19	*	16
01	Jordbruk og tjenester tilknyttet jordbruk, jakt og viltstell	206	0,6%	155
02	Skogbruk og tjenester tilknyttet skogbruk	31	0,8%	25
03	Fiske, fangst og akvakultur	92	0,6%	64
05	Bryting av steinkull og brunkull	*	*	*
06	Utvinning av råolje og naturgass	4	*	*
07	Bryting av metallholdig malm	4	*	*
08	Bryting og bergverksdrift ellers	49	1,2%	24
09	Tjenester tilknyttet bergverksdrift og utvinning	55	0,2%	38
10	Produksjon av nærings- og nytelsesmidler	1 022	1,9%	329
11	Produksjon av drikkevarer	35	1,1%	22
13	Produksjon av tekstiler	29	1,0%	18
14	Produksjon av klær	25	1,8%	18
15	Produksjon av lær og lærvarer	*	*	*
16	Produksjon av trelast og varer av tre, kork, strå og flettematerialer, unntatt møbler	62	0,5%	42
17	Produksjon av papir og papirvarer	8	*	8
18	Trykking og reproduksjon av innspilte opptak	84	2,0%	45
19	Produksjon av kull- og raffinerte petroleumsprodukter	*	*	*
20	Produksjon av kjemikalier og kjemiske produkter	20	0,2%	12
21	Produksjon av farmasøytiske råvarer og preparater	6	*	4
22	Produksjon av gummi- og plastprodukter	43	0,9%	22
23	Produksjon av andre ikke-metallholdige mineralprodukter	127	1,3%	53
24	Produksjon av metaller	23	*	19
25	Produksjon av metallvarer, unntatt maskiner og utstyr	262	1,1%	124
26	Produksjon av datamaskiner og elektroniske og optiske produkter	18	0,2%	12
27	Produksjon av elektrisk utstyr	36	0,5%	20
28	Produksjon av maskiner og utstyr til generell bruk, ikke nevnt annet sted	58	0,3%	38
29	Produksjon av motorvogner og tilhengere	11	0,4%	10
30	Produksjon av andre transportmidler	85	0,5%	31

Søknader om dagpenger. Næring. En måned

Søknader om dagpenger. Kalendermåned februar

Rapport oppdatert: 02.03.2021

31	Produksjon av møbler	32	0,6%	20
32	Annen industriproduksjon	60	1,6%	40
33	Reparasjon og installasjon av maskiner og utstyr	100	0,5%	67
35	Elektrisitets-, gass-, damp- og varmtvannsforsyning	18	*	16
36	Uttak fra kilde, rensing og distribusjon av vann	*	*	*
37	Oppsamling og behandling av avløpsvann	15	0,5%	7
38	Innsamling, behandling, disponering og gjenvinning av avfall	73	0,6%	61
39	Miljørydding, miljørensing og lignende virksomhet	*	*	*
41	Oppføring av bygninger	906	1,1%	550
42	Anleggsvirksomhet	383	1,4%	123
43	Spesialisert bygge- og anleggsvirksomhet	1 922	1,3%	1 193
45	Handel med og reparasjon av motorvogner	347	0,7%	280
46	Agentur- og engroshandel, unntatt med motorvogner	987	0,9%	610
47	Detaljhandel, unntatt med motorvogner	5 965	2,6%	3 360
49	Landtransport og rørtransport	821	1,2%	618
50	Sjøfart	195	1,0%	61
51	Lufttransport	309	4,8%	26
52	Lagring og andre tjenester tilknyttet transport	385	1,3%	145
53	Post og distribusjonsvirksomhet	112	0,8%	63
55	Overnattingsvirksomhet	1 042	3,3%	473
56	Serveringsvirksomhet	2 948	3,1%	1 873
58	Forlagsvirksomhet	58	0,3%	45
59	Film-, video- og fjernsynsprogramproduksjon, utgivelse av musikk- og lydopptak	241	2,9%	111
60	Radio- og fjernsynsringkasting	17	0,3%	9
61	Telekommunikasjon	24	0,2%	17
62	Tjenester tilknyttet informasjonsteknologi	196	0,4%	148
63	Informasjonstjenester	31	0,6%	20
64	Finansieringsvirksomhet	19	0,1%	16
65	Forsikringsvirksomhet og pensjonskasser, unntatt trygdeordninger underlagt offentlig forvaltning	5	*	5
66	Tjenester tilknyttet finansierings- og forsikringsvirksomhet	37	0,4%	34
68	Omsetning og drift av fast eiendom	250	0,8%	212
69	Juridisk og regnskapsmessig tjenesteyting	68	0,2%	60
70	Hovedkontortjenester, administrativ rådgivning	143	1,0%	114
71	Arkitektvirksomhet og teknisk konsulentvirksomhet, og teknisk prøving og analyse	341	0,6%	244
72	Forskning og utviklingsarbeid	27	0,2%	24
73	Annonse- og reklamevirksomhet og markedsundersøkelser	161	1,5%	87
74	Annen faglig, vitenskapelig og teknisk virksomhet	170	1,7%	119

Søknader om dagpenger. Næring. En måned

Søknader om dagpenger. Kalendermåned februar

Rapport oppdatert: 02.03.2021

75	Veterinærtjenester	13	*	11
77	Utleie- og leasingvirksomhet	112	1,4%	82
78	Arbeidskrafttjenester	1 906	2,6%	509
79	Reisebyrå- og reisearrangørvirksomhet og tilknyttede tjenester	112	1,8%	85
80	Vakttjeneste og etterforskning	217	1,5%	74
81	Tjenester tilknyttet eiendomsdrift	889	1,5%	472
82	Annen forretningsmessig tjenesteyting	203	1,3%	109
84	Offentlig administrasjon og forsvar, og trykdeordninger underlagt offentlig forvaltning	164	0,1%	130
85	Undervisning	589	0,3%	480
86	Helsetjenester	442	0,2%	342
87	Pleie- og omsorgstjenester i institusjon	574	0,4%	480
88	Sosiale omsorgstjenester uten botilbud	728	0,4%	593
90	Kunstnerisk virksomhet og underholdningsvirksomhet	127	1,2%	87
91	Drift av biblioteker, arkiver, museer og annen kulturvirksomhet	55	0,5%	41
92	Lotteri og totalisatorspill	64	4,1%	35
93	Sports- og fritidsaktiviteter og drift av fornøyelsesetablissementer	605	1,4%	347
94	Aktiviteter i medlemsorganisasjoner	144	0,5%	120
95	Reparasjon av datamaskiner, husholdningsvarer og varer til personlig bruk	44	2,4%	31
96	Annen personlig tjenesteyting	491	2,4%	357
97	Lønnet arbeid i private husholdninger	*	*	*
99	Internasjonale organisasjoner og organer	*	*	*
Ukjent	Ukjent	56	*	5

		Ordinære - antall arbeidsforhold	Ordinære - andel av arbeidsforhold	Ordinære - antall virksomheter
Antall som har søkt om dagpenger		14 221		
- herav i Aa-register		8 510		
Antall arbeidsforhold i Aa-register				
00	Uoppgitt	7	*	7
01	Jordbruk og tjenester tilknyttet jordbruk, jakt og viltstell	122	0,4%	106
02	Skogbruk og tjenester tilknyttet skogbruk	17	0,4%	13
03	Fiske, fangst og akvakultur	57	0,4%	45
05	Bryting av steinkull og brunkull	*	*	*
06	Utvinning av råolje og naturgass	4	0,0%	*
07	Bryting av metallholdig malm	*	*	*
08	Bryting og bergverksdrift ellers	6	0,1%	6
09	Tjenester tilknyttet bergverksdrift og utvinning	22	0,1%	20
10	Produksjon av nærings- og nytelsesmidler	384	0,7%	214
11	Produksjon av drikkevarer	10	0,3%	8
13	Produksjon av tekstiler	15	0,5%	11
14	Produksjon av klær	4	0,3%	4
15	Produksjon av lær og lærvarer	*	*	*
16	Produksjon av trelast og varer av tre, kork, strå og flettematerialer, unntatt møbler	30	0,2%	20
17	Produksjon av papir og papirvarer	5	0,2%	5
18	Trykking og reproduksjon av innspilte opptak	13	0,3%	11
19	Produksjon av kull- og raffinerte petroleumsprodukter	*	*	*
20	Produksjon av kjemikalier og kjemiske produkter	10	0,1%	10
21	Produksjon av farmasøytiske råvarer og preparater	6	0,2%	4
22	Produksjon av gummi- og plastprodukter	22	0,5%	14
23	Produksjon av andre ikke-metallholdige mineralprodukter	31	0,3%	26
24	Produksjon av metaller	20	0,2%	17
25	Produksjon av metallvarer, unntatt maskiner og utstyr	71	0,3%	57
26	Produksjon av datamaskiner og elektroniske og optiske produkter	8	0,1%	7
27	Produksjon av elektrisk utstyr	10	0,1%	9
28	Produksjon av maskiner og utstyr til generell bruk, ikke nevnt annet sted	26	0,2%	23
29	Produksjon av motorvogner og tilhengere	7	0,3%	7
30	Produksjon av andre transportmidler	16	0,1%	14

Søknader om dagpenger. Næring. En måned

Søknader om ordinære dagpenger. Kalendermåned februar

Rapport oppdatert: 02.03.2021

31	Produksjon av møbler	15	0,3%	11
32	Annen industriproduksjon	10	0,3%	10
33	Reparasjon og installasjon av maskiner og utstyr	51	0,3%	38
35	Elektrisitets-, gass-, damp- og varmtvannsforsyning	16	0,1%	14
36	Uttak fra kilde, rensing og distribusjon av vann	*	*	*
37	Oppsamling og behandling av avløpsvann	4	0,1%	*
38	Innsamling, behandling, disponering og gjenvinning av avfall	57	0,5%	51
39	Miljørydding, miljørensing og lignende virksomhet	*	*	*
41	Oppføring av bygninger	342	0,4%	291
42	Anleggsvirksomhet	146	0,5%	64
43	Spesialisert bygge- og anleggsvirksomhet	625	0,4%	553
45	Handel med og reparasjon av motorvogner	179	0,4%	166
46	Agentur- og engroshandel, unntatt med motorvogner	344	0,3%	291
47	Detaljhandel, unntatt med motorvogner	1 215	0,5%	1 075
49	Landtransport og rørtransport	453	0,6%	364
50	Sjøfart	54	0,3%	36
51	Lufttransport	34	0,5%	13
52	Lagring og andre tjenester tilknyttet transport	176	0,6%	90
53	Post og distribusjonsvirksomhet	81	0,6%	47
55	Overnattingsvirksomhet	331	1,0%	236
56	Serveringsvirksomhet	819	0,9%	683
58	Forlagsvirksomhet	31	0,2%	26
59	Film-, video- og fjernsynsprogramproduksjon, utgivelse av musikk- og lydopptak	161	1,9%	69
60	Radio- og fjernsynsringkasting	10	0,2%	6
61	Telekommunikasjon	12	0,1%	11
62	Tjenester tilknyttet informasjonsteknologi	83	0,2%	74
63	Informasjonstjenester	13	0,2%	11
64	Finansieringsvirksomhet	10	0,0%	10
65	Forsikringsvirksomhet og pensjonskasser, unntatt trygdeordninger underlagt offentlig forvaltning	4	0,0%	4
66	Tjenester tilknyttet finansierings- og forsikringsvirksomhet	24	0,3%	23
68	Omsetning og drift av fast eiendom	113	0,3%	106
69	Juridisk og regnskapsmessig tjenesteyting	35	0,1%	34
70	Hovedkontortjenester, administrativ rådgivning	35	0,2%	33
71	Arkitektvirksomhet og teknisk konsulentvirksomhet, og teknisk prøving og analyse	125	0,2%	101
72	Forskning og utviklingsarbeid	16	0,1%	16
73	Annonse- og reklamevirksomhet og markedsundersøkelser	57	0,5%	39
74	Annen faglig, vitenskapelig og teknisk virksomhet	57	0,6%	43

Søknader om dagpenger. Næring. En måned

Søknader om ordinære dagpenger. Kalendermåned februar

Rapport oppdatert: 02.03.2021

75	Veterinærtjenester	11	0,3%	9
77	Utleie- og leasingvirksomhet	47	0,6%	41
78	Arbeidskrafttjenester	1 233	1,7%	420
79	Reisebyrå- og reisearrangørvirksomhet og tilknyttede tjenester	41	0,7%	34
80	Vakttjeneste og etterforskning	97	0,7%	49
81	Tjenester tilknyttet eiendomsdrift	480	0,8%	319
82	Annen forretningsmessig tjenesteyting	102	0,6%	56
84	Offentlig administrasjon og forsvar, og trykdeordninger underlagt offentlig forvaltning	139	0,1%	117
85	Undervisning	420	0,2%	348
86	Helsetjenester	307	0,1%	240
87	Pleie- og omsorgstjenester i institusjon	480	0,3%	407
88	Sosiale omsorgstjenester uten botilbud	554	0,3%	475
90	Kunstnerisk virksomhet og underholdningsvirksomhet	43	0,4%	36
91	Drift av biblioteker, arkiver, museer og annen kulturvirksomhet	38	0,4%	30
92	Lotteri og totalisatorspill	4	0,3%	4
93	Sports- og fritidsaktiviteter og drift av fornøyelsesetablissementer	136	0,3%	128
94	Aktiviteter i medlemsorganisasjoner	68	0,2%	65
95	Reparasjon av datamaskiner, husholdningsvarer og varer til personlig bruk	16	0,9%	13
96	Annen personlig tjenesteyting	110	0,5%	96
97	Lønnet arbeid i private husholdninger	*	*	*
99	Internasjonale organisasjoner og organer	*	*	*
Ukjent	Ukjent	12	*	*

		Permitterte - antall arbeidsforhold	Permitterte - andel av arbeidsforhold	Permitterte - antall virksomheter
Antall som har søkt om dagpenger		16 004		
- herav i Aa-register		14 154		
Antall arbeidsforhold i Aa-register				
00	Uoppgitt	12	*	9
01	Jordbruk og tjenester tilknyttet jordbruk, jakt og viltstell	86	0,3%	65
02	Skogbruk og tjenester tilknyttet skogbruk	14	0,4%	12
03	Fiske, fangst og akvakultur	35	0,2%	22
05	Bryting av steinkull og brunkull	*	*	*
06	Utvinning av råolje og naturgass	*	*	*
07	Bryting av metallholdig malm	*	*	*
08	Bryting og bergverksdrift ellers	43	1,1%	19
09	Tjenester tilknyttet bergverksdrift og utvinning	33	0,1%	20
10	Produksjon av nærings- og nytelsesmidler	652	1,2%	180
11	Produksjon av drikkevarer	25	0,8%	14
13	Produksjon av tekstiler	14	0,5%	8
14	Produksjon av klær	22	1,6%	15
15	Produksjon av lær og lærvarer	*	*	*
16	Produksjon av trelast og varer av tre, kork, strå og flettematerialer, unntatt møbler	32	0,2%	24
17	Produksjon av papir og papirvarer	*	*	*
18	Trykking og reproduksjon av innspilte opptak	71	1,7%	37
19	Produksjon av kull- og raffinerte petroleumsprodukter	*	*	*
20	Produksjon av kjemikalier og kjemiske produkter	10	0,1%	*
21	Produksjon av farmasøytiske råvarer og preparater	*	*	*
22	Produksjon av gummi- og plastprodukter	22	0,5%	10
23	Produksjon av andre ikke-metallholdige mineralprodukter	97	1,0%	32
24	Produksjon av metaller	*	*	*
25	Produksjon av metallvarer, unntatt maskiner og utstyr	192	0,8%	77
26	Produksjon av datamaskiner og elektroniske og optiske produkter	10	0,1%	6
27	Produksjon av elektrisk utstyr	26	0,4%	11
28	Produksjon av maskiner og utstyr til generell bruk, ikke nevnt annet sted	32	0,2%	18
29	Produksjon av motorvogner og tilhengere	4	0,2%	4
30	Produksjon av andre transportmidler	69	0,4%	20

Søknader om dagpenger. Næring. En måned

Søknader om dagpenger under permittering. Kalendermåned februar

Rapport oppdatert: 02.03.2021

31	Produksjon av møbler	17	0,3%	10
32	Annen industriproduksjon	51	1,4%	34
33	Reparasjon og installasjon av maskiner og utstyr	51	0,3%	34
35	Elektrisitets-, gass-, damp- og varmtvannsforsyning	*	*	*
36	Uttak fra kilde, rensing og distribusjon av vann	*	*	*
37	Oppsamling og behandling av avløpsvann	11	0,3%	4
38	Innsamling, behandling, disponering og gjenvinning av avfall	17	0,1%	12
39	Miljørydding, miljørensing og lignende virksomhet	*	*	*
41	Oppføring av bygninger	612	0,7%	342
42	Anleggsvirksomhet	240	0,9%	78
43	Spesialisert bygge- og anleggsvirksomhet	1 350	0,9%	773
45	Handel med og reparasjon av motorvogner	171	0,3%	124
46	Agentur- og engroshandel, unntatt med motorvogner	657	0,6%	367
47	Detaljhandel, unntatt med motorvogner	4 774	2,1%	2 436
49	Landtransport og rørtransport	376	0,5%	303
50	Sjøfart	143	0,7%	36
51	Lufttransport	278	4,3%	21
52	Lagring og andre tjenester tilknyttet transport	209	0,7%	71
53	Post og distribusjonsvirksomhet	33	0,2%	24
55	Overnattingsvirksomhet	722	2,3%	347
56	Serveringsvirksomhet	2 139	2,3%	1 374
58	Forlagsvirksomhet	29	0,2%	20
59	Film-, video- og fjernsynsprogramproduksjon, utgivelse av musikk- og lydopptak	78	0,9%	61
60	Radio- og fjernsynsringkasting	7	0,1%	*
61	Telekommunikasjon	11	0,1%	6
62	Tjenester tilknyttet informasjonsteknologi	115	0,2%	82
63	Informasjonstjenester	18	0,3%	10
64	Finansieringsvirksomhet	9	0,0%	7
65	Forsikringsvirksomhet og pensjonskasser, unntatt trygdeordninger underlagt offentlig forvaltning	*	*	*
66	Tjenester tilknyttet finansierings- og forsikringsvirksomhet	13	0,1%	12
68	Omsetning og drift av fast eiendom	141	0,4%	116
69	Juridisk og regnskapsmessig tjenesteyting	33	0,1%	29
70	Hovedkontortjenester, administrativ rådgivning	110	0,7%	85
71	Arkitektvirksomhet og teknisk konsulentvirksomhet, og teknisk prøving og analyse	221	0,4%	157
72	Forskning og utviklingsarbeid	11	0,1%	9
73	Annonse- og reklamevirksomhet og markedsundersøkelser	109	1,0%	56
74	Annen faglig, vitenskapelig og teknisk virksomhet	113	1,1%	76

Søknader om dagpenger. Næring. En måned

Søknader om dagpenger under permittering. Kalendermåned februar

Rapport oppdatert: 02.03.2021

75	Veterinærtjenester	*	*	*
77	Utleie- og leasingvirksomhet	65	0,8%	47
78	Arbeidskrafttjenester	721	1,0%	270
79	Reisebyrå- og reisearrangørvirksomhet og tilknyttede tjenester	73	1,2%	59
80	Vakttjeneste og etterforskning	121	0,8%	40
81	Tjenester tilknyttet eiendomsdrift	431	0,7%	241
82	Annen forretningsmessig tjenesteyting	101	0,6%	65
84	Offentlig administrasjon og forsvar, og trykdeordninger underlagt offentlig forvaltning	25	0,0%	20
85	Undervisning	174	0,1%	157
86	Helsetjenester	139	0,1%	124
87	Pleie- og omsorgstjenester i institusjon	97	0,1%	93
88	Sosiale omsorgstjenester uten botilbud	176	0,1%	138
90	Kunstnerisk virksomhet og underholdningsvirksomhet	86	0,8%	61
91	Drift av biblioteker, arkiver, museer og annen kulturvirksomhet	17	0,2%	15
92	Lotteri og totalisatorspill	60	3,9%	31
93	Sports- og fritidsaktiviteter og drift av fornøyelsesetablissementer	473	1,1%	254
94	Aktiviteter i medlemsorganisasjoner	76	0,2%	56
95	Reparasjon av datamaskiner, husholdningsvarer og varer til personlig bruk	28	1,5%	19
96	Annen personlig tjenesteyting	386	1,9%	276
97	Lønnet arbeid i private husholdninger	*	*	*
99	Internasjonale organisasjoner og organer	*	*	*
Ukjent	Ukjent	45	*	4



Søknader om dagpenger. Næring. En måned

Søknader om dagpenger. Antall arbeidsforhold. Kalendermåned februar

Rapport oppdatert: 02.03.2021

;

	Jordbruk, skogbruk og fiske	Bergverk sdrift og utvinning	Industri	Elektrisite t-, vann og renovasjo n	Bygge- og anleggsvi rksomhet	Varehand el, reparasjo n av motorvog ner	Transport og lagring	Overnatti ngs- og servering svirksom het	Informasj on og kommuni kasjon	Finansieri ngs- og forsikring svirksom het	
I alt	28 369	329	112	2 149	110	3 211	7 299	1 822	3 990	567	61
03 Oslo	4 835	9	4	85	*	260	1 547	284	877	233	11
11 Rogaland	1 714	32	24	183	*	256	217	136	267	27	*
15 Møre og Romsdal	767	10	11	112	7	99	104	65	108	19	*
18 Nordland	849	26	*	163	*	106	96	69	128	*	*
30 Viken	6 956	27	*	338	21	633	2 518	410	832	138	15
34 Innlandet	1 253	35	6	86	*	227	209	70	177	24	*
38 Vestfold og Telemark	1 577	19	*	135	*	235	263	157	185	28	*
42 Agder	1 037	13	5	73	*	116	150	71	192	9	*
46 Vestland	4 661	39	16	357	19	314	1 735	236	658	44	*
50 Trøndelag - Tröndelage	1 932	52	*	210	7	243	227	182	280	25	*
54 Troms og Finnmark - Romsa ja Finnmarku	975	41	*	213	*	96	120	67	138	*	*
Ukjent	1 813	26	28	194	6	626	113	75	148	5	*

	I alt	Omsetning og drift av fast eiendom	Faglig, vitenskapelig og teknisk tjenesteyting	Forretningsmessig tjenesteyting	Off. adm., forsvar, sosialforsikring	Undervisning	Helse- og sosialtjenester	Private tjenester ellers	Ukjent	
I alt	28 369	250	923	3 439	164	589	1 744	1 535	56	19
03 Oslo	4 835	36	225	633	34	100	211	262	11	*
11 Rogaland	1 714	13	66	203	*	39	127	99	*	*
15 Møre og Romsdal	767	17	27	73	*	*	50	33	*	*
18 Nordland	849	13	13	73	*	*	87	29	*	*
30 Viken	6 956	59	205	786	29	109	454	360	13	6
34 Innlandet	1 253	7	36	135	*	32	116	65	*	*
38 Vestfold og Telemark	1 577	18	46	206	15	48	135	68	*	*
42 Agder	1 037	5	46	127	*	35	88	80	9	*
46 Vestland	4 661	50	108	395	*	86	216	358	5	*
50 Trøndelag - Tröndelage	1 932	11	91	231	*	66	165	113	*	*
54 Troms og Finnmark - Romsa ja Finnmärku	975	11	20	88	*	26	83	40	*	*
Ukjent	1 813	10	40	489	*	9	12	28	*	*



Søknader om dagpenger. Næring. En måned

Søknader om dagpenger. Andel arbeidsforhold. Kalendermåned februar

Rapport oppdatert: 02.03.2021

;

	Jordbruk, skogbruk og fiske	Bergverk sdrift og utvinning	Industri	Elektrisitet, vann og renovasjon	Bygge- og anleggsvirksomhet	Varehandel, reparasjon av motorvogner	Transport og lagring	Overnattings- og serveringsvirksomhet	Informasjon og kommunikasjon	Finansiell og forsikringsvirksomhet	
I alt	1,0%	0,6%	0,2%	1,0%	0,3%	1,3%	1,9%	1,3%	3,2%	0,6%	0,1%
03 Oslo	1,3%	1,2%	0,2%	0,8%	*	1,4%	3,3%	1,7%	3,8%	0,7%	0,1%
11 Rogaland	0,7%	0,6%	0,1%	0,8%	*	1,4%	0,7%	1,3%	2,5%	0,4%	*
15 Møre og Romsdal	0,6%	0,3%	0,3%	0,6%	0,3%	0,9%	0,6%	0,8%	2,2%	0,9%	*
18 Nordland	0,7%	0,6%	*	1,6%	*	0,9%	0,6%	0,8%	2,5%	*	*
30 Viken	1,1%	0,6%	*	0,8%	0,3%	1,1%	2,5%	1,3%	3,5%	0,5%	0,1%
34 Innlandet	0,7%	0,6%	0,9%	0,5%	*	1,3%	0,8%	0,9%	2,3%	0,7%	*
38 Vestfold og Telemark	0,8%	1,0%	*	0,7%	*	1,2%	0,8%	1,8%	2,3%	0,5%	*
42 Agder	0,7%	0,8%	0,2%	0,5%	*	0,8%	0,7%	1,2%	2,9%	0,3%	*
46 Vestland	1,4%	0,5%	0,1%	1,3%	0,4%	1,1%	4,3%	1,4%	4,8%	0,6%	*
50 Trøndelag - Tröndelage	0,8%	0,7%	*	1,1%	0,2%	1,1%	0,7%	1,6%	2,8%	0,4%	*
54 Troms og Finnmark - Romsa ja Finnmarku	0,7%	1,0%	*	3,0%	*	0,8%	0,8%	0,9%	2,3%	*	*
Ukjent	1,7%	0,4%	0,8%	1,7%	1,1%	2,2%	2,2%	1,1%	2,5%	0,5%	*

	I alt	Omsetning og drift av fast eiendom	Faglig, vitenskapelig og teknisk tjenesteyting	Forretningsmessig tjenesteyting	Off. adm., forsvar, sosialforsikring	Undervisning	Helse- og sosialtjenester	Private tjenester ellers	Ukjent	
I alt	1,0%	0,8%	0,6%	1,9%	0,1%	0,3%	0,3%	1,3%	*	*
03 Oslo	1,3%	0,6%	0,7%	2,2%	0,1%	0,3%	0,3%	1,2%	*	*
11 Rogaland	0,7%	0,6%	0,6%	1,5%	*	0,2%	0,3%	1,0%	*	*
15 Møre og Romsdal	0,6%	1,1%	0,5%	1,2%	*	*	0,2%	0,7%	*	*
18 Nordland	0,7%	1,0%	0,4%	1,5%	*	*	0,3%	0,6%	*	*
30 Viken	1,1%	0,8%	0,6%	2,0%	0,1%	0,2%	0,4%	1,3%	*	*
34 Innlandet	0,7%	0,4%	0,6%	1,8%	*	0,2%	0,3%	0,8%	*	*
38 Vestfold og Telemark	0,8%	0,8%	0,6%	1,9%	0,1%	0,3%	0,3%	0,9%	*	*
42 Agder	0,7%	0,3%	0,8%	1,7%	*	0,3%	0,3%	1,3%	*	*
46 Vestland	1,4%	1,3%	0,7%	2,3%	*	0,3%	0,3%	2,8%	*	*
50 Trøndelag - Tröndelage	0,8%	0,4%	0,7%	1,8%	*	0,3%	0,3%	1,2%	*	*
54 Troms og Finnmark - Romsa ja Finnmarku	0,7%	0,7%	0,5%	1,5%	*	0,2%	0,3%	0,8%	*	*
Ukjent	1,7%	1,0%	1,2%	1,9%	*	0,5%	0,4%	1,3%	*	*



Søknader om dagpenger. Næring. En måned

Søknader om dagpenger. Antall arbeidsforhold. Kalendermåned februar

Rapport oppdatert: 02.03.2021

	I alt	Jordbruk, skogbruk og fiske	Bergverksdrift og utvinning	Industri	Elektrisitet, vann og renovasjon	Bygge- og anleggsvirksomhet	Varehandel, reparasjon av motorvogn	Transport og lagring	Overnattings- og serveringsvirksomhet	Informasjon og kommunikasjon	Finansiell og forsikringsvirksomhet
Inntil 25 kommuner med flest søknader											
0301 Oslo	4 835	9	4	85	*	260	1 547	284	877	233	11
1103 Stavanger	483	*	*	29	*	35	77	52	97	*	*
1108 Sandnes	312	*	*	14	*	50	40	26	56	*	*
1507 Ålesund	223	*	*	37	*	23	23	20	49	*	*
3002 Moss	366	*	*	13	*	19	160	17	45	11	*
3003 Sarpsborg	439	*	*	21	*	36	206	14	54	6	*
3004 Fredrikstad	619	*	*	41	*	37	268	28	58	*	*
3005 Drammen	477	*	*	33	*	32	136	19	57	*	*
3014 Indre Østfold	264	*	*	19	*	26	96	*	21	*	*
3020 Nordre Follo	365	*	*	9	*	27	146	15	43	11	*
3024 Bærum	610	*	*	11	*	54	239	24	56	15	*
3025 Asker	447	*	*	14	*	43	185	38	38	8	*
3029 Lørenskog	310	*	*	11	*	32	118	23	46	*	*
3030 Lillestrøm	590	*	*	17	*	65	216	46	72	11	*
3033 Ullensaker	290	*	*	7	*	34	61	60	45	*	*
3803 Tønsberg	202	*	*	12	*	31	30	20	26	7	*
3804 Sandefjord	297	*	*	24	*	29	54	47	19	*	*
4204 Kristiansand	501	*	*	25	*	38	69	33	124	*	*
4601 Bergen	2 718	7	*	83	*	121	1 143	111	426	32	*
4626 Øygarden	365	*	*	24	*	17	168	28	30	*	*
4627 Askøy	230	*	*	7	*	15	111	14	25	*	*
4631 Alver	202	*	*	17	*	13	94	11	23	*	*
5001 Trondheim	915	*	*	53	*	84	116	81	168	16	*
5401 Tromsø	276	*	*	16	*	19	29	37	53	*	*
Ukjent	1 813	26	28	194	6	626	113	75	148	5	*

	I alt	Omsetning og drift av fast eiendom	Faglig, vitenskapelig og teknisk tjenesteyt	Forretningsmessig tjenesteyting	Off. adm., forsvar, sosialforsikring	Undervisning	Helse- og sosialtjenester	Private tjenester ellers	Ukjent	
Inntil 25 kommuner med flest søknader										
0301 Oslo	4 835	36	225	633	34	100	211	262	11	*
1103 Stavanger	483	*	25	57	*	*	35	38	*	*
1108 Sandnes	312	*	*	44	*	*	28	17	*	*
1507 Ålesund	223	*	7	19	*	*	*	13	*	*
3002 Moss	366	*	13	31	*	7	23	15	*	*
3003 Sarpsborg	439	*	7	27	*	7	29	21	*	*
3004 Fredrikstad	619	*	20	47	*	16	61	31	*	*
3005 Drammen	477	*	22	84	*	*	36	25	*	*
3014 Indre Østfold	264	*	*	46	*	*	12	18	*	*
3020 Nordre Follo	365	6	6	44	*	*	22	29	*	*
3024 Bærum	610	*	45	68	*	*	41	33	*	*
3025 Asker	447	*	21	34	*	*	31	21	*	*
3029 Lørenskog	310	*	6	32	*	4	*	14	*	*
3030 Lillestrøm	590	*	13	84	*	*	15	31	*	*
3033 Ullensaker	290	*	*	42	*	*	19	9	*	*
3803 Tønsberg	202	*	5	29	*	*	24	*	*	*
3804 Sandefjord	297	*	*	45	*	11	22	24	*	*
4204 Kristiansand	501	*	24	72	*	16	*	41	5	*
4601 Bergen	2 718	29	67	266	*	50	107	251	4	*
4626 Øygarden	365	5	6	33	*	*	17	27	*	*
4627 Askøy	230	*	7	14	*	4	11	17	*	*
4631 Alver	202	*	*	15	*	*	*	12	*	*
5001 Trondheim	915	*	52	142	*	37	69	66	*	*
5401 Tromsø	276	*	11	36	*	*	27	19	*	*
Ukjent	1 813	10	40	489	*	9	12	28	*	*

;

	I alt	Jordbruk, skogbruk og fiske	Bergverksdrift og utvinning	Industri	Elektrisitet-, vann og renovasjon	Bygge- og anleggsvirksomhet	Varehandel, reparasjon av motorvogner	Transport og lagring	Overnattings- og serveringsvirksomhet	Informasjon og kommunikasjon	Finansiell- og forsikringsvirksomhet
Intil 25 kommuner med flest søknader											
0301 Oslo	1,3%	1,2%	0,2%	0,8%	*	1,4%	3,3%	1,7%	3,8%	0,7%	0,1%
1103 Stavanger	0,7%	*	*	0,7%	*	1,0%	1,0%	1,9%	2,3%	*	*
1108 Sandnes	0,8%	*	*	0,4%	*	1,6%	0,7%	1,5%	3,3%	*	*
1507 Ålesund	0,6%	*	*	0,7%	*	0,9%	0,4%	1,0%	3,2%	*	*
3002 Moss	1,6%	*	*	0,9%	*	1,1%	3,8%	1,6%	4,8%	1,4%	*
3003 Sarpsborg	1,6%	*	*	0,8%	*	1,3%	5,1%	1,4%	5,5%	1,0%	*
3004 Fredrikstad	1,5%	*	*	1,1%	*	1,1%	4,6%	2,1%	3,4%	*	*
3005 Drammen	0,9%	*	*	1,0%	*	0,7%	1,5%	0,8%	2,7%	*	*
3014 Indre Østfold	1,2%	*	*	1,0%	*	1,1%	2,4%	*	3,6%	*	*
3020 Nordre Follo	1,2%	*	*	0,9%	*	1,3%	2,7%	1,0%	4,7%	0,5%	*
3024 Bærum	1,0%	*	*	0,5%	*	1,5%	2,7%	1,1%	3,0%	0,3%	*
3025 Asker	0,9%	*	*	0,6%	*	1,2%	2,4%	2,1%	2,6%	0,3%	*
3029 Lørenskog	1,4%	*	*	1,4%	*	1,9%	3,0%	1,6%	5,4%	*	*
3030 Lillestrøm	1,3%	*	*	0,8%	*	1,6%	2,6%	1,6%	3,7%	0,5%	*
3033 Ullensaker	1,4%	*	*	0,9%	*	1,9%	1,5%	2,6%	3,1%	*	*
3803 Tønsberg	0,7%	*	*	0,5%	*	1,3%	0,7%	1,9%	2,6%	0,7%	*
3804 Sandefjord	0,9%	*	*	0,8%	*	1,0%	1,1%	2,8%	1,5%	*	*
4204 Kristiansand	0,9%	*	*	0,5%	*	0,9%	0,9%	1,5%	4,3%	*	*
4601 Bergen	1,8%	0,7%	*	1,1%	*	1,2%	6,0%	1,6%	6,0%	0,6%	*
4626 Øygarden	1,9%	*	*	1,4%	*	0,9%	6,5%	2,3%	5,2%	*	*
4627 Askøy	1,6%	*	*	0,6%	*	0,9%	5,6%	1,9%	6,0%	*	*
4631 Alver	1,4%	*	*	1,0%	*	0,9%	5,3%	1,2%	8,5%	*	*
5001 Trondheim	0,8%	*	*	1,0%	*	1,1%	0,9%	1,9%	3,0%	0,3%	*
5401 Tromsø	0,6%	*	*	1,0%	*	0,6%	0,5%	1,4%	2,1%	*	*
Ukjent	1,7%	0,4%	0,8%	1,7%	1,1%	2,2%	2,2%	1,1%	2,5%	0,5%	*

	I alt	Omsetning og drift av fast eiendom	Faglig, vitenskapelig og teknisk tjenesteyting	Forretningsmessig tjenesteyting	Off. adm., forsvar, sosialforsikring	Undervisning	Helse- og sosialtjenester	Private tjenester ellers	Ukjent	
Inntil 25 kommuner med flest søknader										
0301 Oslo	1,3%	0,6%	0,7%	2,2%	0,1%	0,3%	0,3%	1,2%	*	*
1103 Stavanger	0,7%	*	0,5%	1,3%	*	*	0,3%	1,1%	*	*
1108 Sandnes	0,8%	*	*	1,8%	*	*	0,4%	1,0%	*	*
1507 Ålesund	0,6%	*	0,4%	1,1%	*	*	*	1,0%	*	*
3002 Moss	1,6%	*	1,3%	2,3%	*	0,4%	0,5%	1,7%	*	*
3003 Sarpsborg	1,6%	*	0,8%	1,9%	*	0,3%	0,4%	2,0%	*	*
3004 Fredrikstad	1,5%	*	1,2%	2,1%	*	0,5%	0,6%	2,0%	*	*
3005 Drammen	0,9%	*	0,9%	2,2%	*	*	0,3%	1,1%	*	*
3014 Indre Østfold	1,2%	*	*	3,3%	*	*	0,3%	2,4%	*	*
3020 Nordre Follo	1,2%	1,5%	0,3%	2,4%	*	*	0,5%	2,0%	*	*
3024 Bærum	1,0%	*	0,7%	1,9%	*	*	0,4%	0,9%	*	*
3025 Asker	0,9%	*	0,6%	1,2%	*	*	0,3%	1,0%	*	*
3029 Lørenskog	1,4%	*	0,6%	1,9%	*	0,3%	*	1,4%	*	*
3030 Lillestrøm	1,3%	*	0,6%	2,5%	*	*	0,2%	1,8%	*	*
3033 Ullensaker	1,4%	*	*	2,3%	*	*	0,6%	1,2%	*	*
3803 Tønsberg	0,7%	*	0,4%	1,8%	*	*	0,3%	*	*	*
3804 Sandefjord	0,9%	*	*	2,2%	*	0,5%	0,3%	1,9%	*	*
4204 Kristiansand	0,9%	*	0,9%	2,2%	*	0,3%	*	1,4%	*	*
4601 Bergen	1,8%	1,4%	0,7%	2,8%	*	0,3%	0,4%	3,6%	*	*
4626 Øygarden	1,9%	2,2%	0,8%	2,9%	*	*	0,5%	3,6%	*	*
4627 Askøy	1,6%	*	1,0%	1,9%	*	0,4%	0,4%	3,1%	*	*
4631 Alver	1,4%	*	*	2,6%	*	*	*	2,5%	*	*
5001 Trondheim	0,8%	*	0,6%	2,1%	*	0,3%	0,3%	1,3%	*	*
5401 Tromsø	0,6%	*	0,5%	1,7%	*	*	0,2%	0,9%	*	*
Ukjent	1,7%	1,0%	1,2%	1,9%	*	0,5%	0,4%	1,3%	*	*