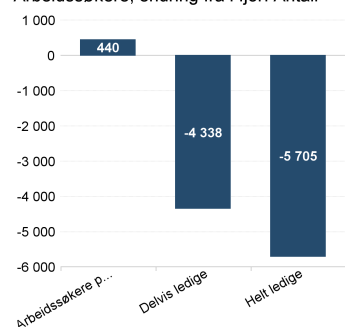
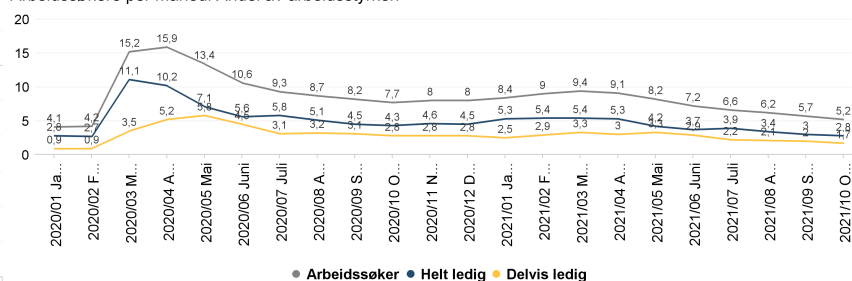


Arbeidssøkere, endring fra fjor. Antall



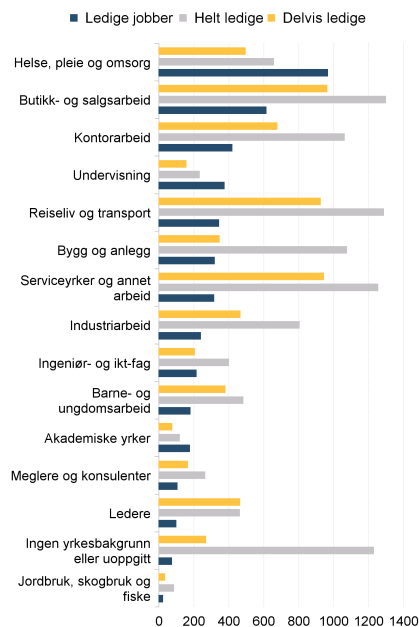
Arbeidssøkere per måned. Andel av arbeidsstyrken



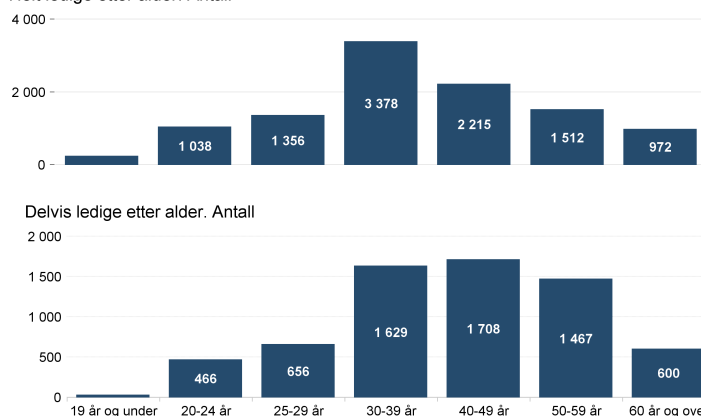
Om statistikken

Informasjonsarket viser status og utvikling for arbeidssøkerne i oktober 2021. Antall personer færre enn 4 vises ikke i denne oversikten av hensyn til personvern. Det er dessuten brudd i statistikk over antall arbeidsledige fra og med november 2018 pga ny registreringsmetode. Mer om statistikken finner du på nav.no ved å følge lenkene under relatert informasjon på siden 'Hovedtall om arbeidsmarkedet'.

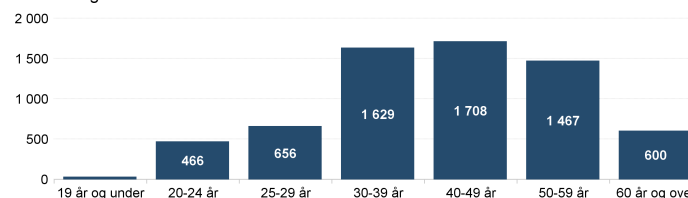
Helt og delvis ledige personer og helt ledige jobber. Antall



Helt ledige etter alder. Antall



Delvis ledige etter alder. Antall



Fakta om arbeidsledigheten, arbeidssøkere og helt ledige

Antall helt ledige personer var 10 703 i oktober, mens antallet arbeidssøkere var 20 106. Antallet delvis ledige personer var 6 554. Arbeidssøkerne er summen helt ledige, delvis ledige og arbeidssøkere som deltar på tiltak.

I oktober var helt ledige som andel av arbeidsstyrken 2,8 prosent.

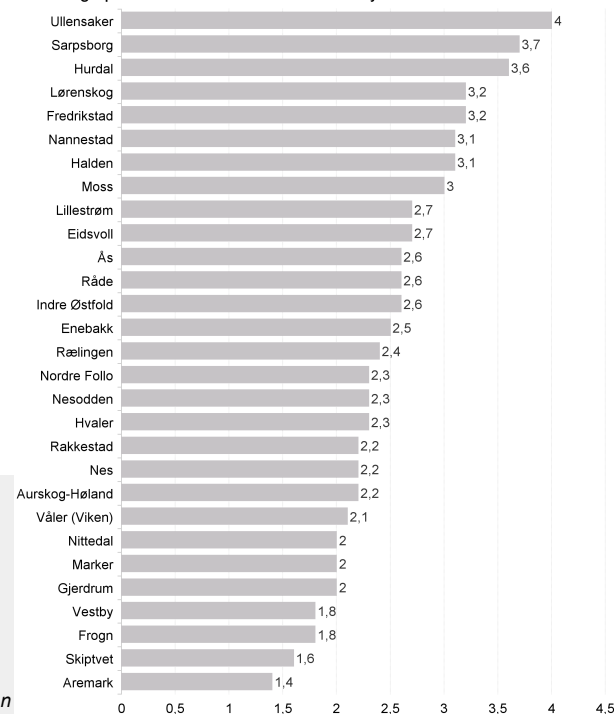
Det var 4 875 ledige kvinner og 5 828 ledige menn. Andelen helt ledige under 30 år av alle ledige var 24,5.

I oktober var andel langtidsledige av alle ledige 45,1 prosent.

Det var til sammen 4 449 ledige stillinger.

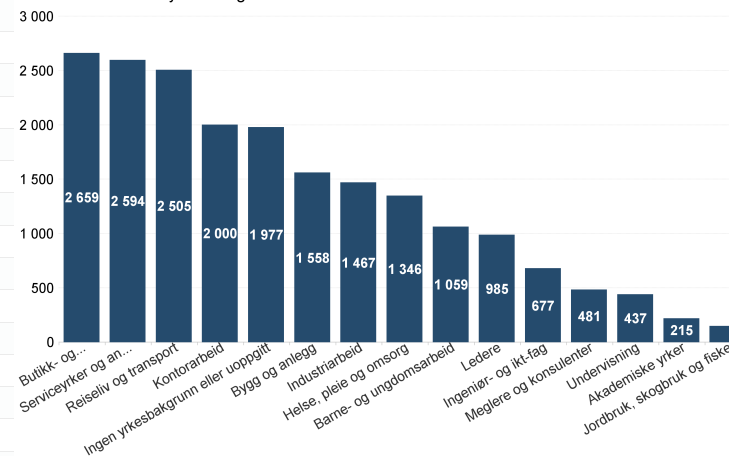
// NAV Øst-Viken

Helt ledige per kommune. Andel av arbeidsstyrken



Arbeidssøkere	Helt ledige	Endring helt ledige fra i fjor	Helt ledige som andel av arbeidsstyrken	Andel arbeidssøkere	Andel langtidsledige av alle ledige	Antall langtidsledige	Delvis ledige	Ledige jobber	Antall kvinner	Antall menn	
3001 Halden	832	446	-204	3,1	5,8	41,7	186	240	153	183	263
3002 Moss	1 332	712	-258	3	5,5	44,1	314	432	272	308	404
3003 Sarpsborg	1 811	996	-235	3,7	6,7	45,2	450	494	322	470	526
3004 Fredrikstad	2 481	1 308	-561	3,2	6,1	41,1	537	739	426	619	689
3011 Hvaler	99	50	-18	2,3	4,6	28	14	28	6	24	26
3012 Aremark	14	9	***	1,4	2,1	***	0	4	2	5	4
3013 Marker	56	34	-5	2	3,3	47,1	16	15	12	12	22
3014 Indre Østfold	1 147	586	-306	2,6	5,1	43,3	254	408	229	260	326
3015 Skiptvet	58	32	-8	1,6	3	43,8	14	21	13	15	17
3016 Rakkestad	226	93	-47	2,2	5,4	45,2	42	91	27	39	54
3017 Råde	168	99	-21	2,6	4,5	37,4	37	51	29	43	56
3018 Våler (Viken)	127	65	-29	2,1	4,2	36,9	24	52	20	30	35
3019 Vestby	367	170	-108	1,8	3,9	36,5	62	131	150	67	103
3020 Nordre Follo	1 354	718	-377	2,3	4,4	49,6	356	440	448	305	413
3021 Ås	464	283	-76	2,6	4,2	48,1	136	132	149	139	144
3022 Frogn	309	151	-88	1,8	3,7	50,3	76	117	45	62	89
3023 Nesodden	401	232	-98	2,3	3,9	49,1	114	139	47	97	135
3026 Aurskog-Høland	389	201	-81	2,2	4,3	44,3	89	132	67	114	87
3027 Rælingen	485	244	-140	2,4	4,7	51,2	125	169	30	115	129
3028 Enebakk	261	148	-85	2,5	4,5	29,1	43	71	69	63	85
3029 Lørenskog	1 227	719	-345	3,2	5,5	50,1	360	333	486	322	397
3030 Lillestrøm	2 333	1 266	-722	2,7	5	47,9	607	766	723	580	686
3031 Nittedal	510	270	-126	2	3,9	51,5	139	180	73	109	161
3032 Gjerdrum	160	77	-53	2	4,2	35,1	27	68	15	38	39
3033 Ullensaker	1 662	871	-809	4	7,6	47,2	411	623	431	435	436
3034 Nes	537	266	-192	2,2	4,4	36,8	98	203	73	122	144
3035 Eidsvoll	733	363	-394	2,7	5,5	43,8	159	261	86	159	204
3036 Nannestad	482	243	-300	3,1	6,1	45,3	110	190	38	113	130
3037 Hurdal	81	51	-16	3,6	5,8	43,1	22	24	8	27	24
Øst-Viken	20 106	10 703	-5 705	2,8	5,2	45,1	4 825	6 554	4 449	4 875	5 828

Arbeidssøkere etter yrkesbakgrunn. Antall



Nye ledige personer etter yrkesbakgrunn. Antall

