



Søknader om dagpenger Måned

Søknader

Data til desember, oppdatert: 02.01.24

--

		Ordinære dagpenger	Dagpenger permittering	Dagpenger annet	
2023 mnd 12	13 028	9 036	3 992	*	
2023 mnd 11	13 493	9 805	3 688	*	
2023 mnd 10	13 208	10 223	2 985	*	
2023 mnd 09	12 286	10 085	2 201	*	
2023 mnd 08	13 546	11 596	1 950	*	
2023 mnd 07	9 544	8 581	963	*	
2023 mnd 06	9 856	8 360	1 496	*	
2023 mnd 05	9 508	7 638	1 870	*	
2023 mnd 04	10 474	7 681	2 793	*	
2023 mnd 03	13 210	9 987	3 223	*	
2023 mnd 02	13 404	9 798	3 606	*	
2023 mnd 01	18 359	13 322	5 037	*	
2022 mnd 12	14 081	10 086	3 995	*	
2022 mnd 11	12 444	9 622	2 822	*	
2022 mnd 10	11 650	9 452	2 198	*	
2022 mnd 09	12 037	10 089	1 948	*	
2022 mnd 08	12 497	10 872	1 625	*	
2022 mnd 07	9 614	7 941	1 673	*	
2022 mnd 06	9 704	8 101	1 603	*	
2022 mnd 05	9 525	7 642	1 883	*	
2022 mnd 04	12 354	9 450	2 904	*	
2022 mnd 03	13 606	9 992	3 614	*	
2022 mnd 02	10 585	7 813	2 772	*	
2022 mnd 01	20 650	12 599	8 051	*	
2021 mnd 12	26 127	10 162	15 965	*	
2021 mnd 11	10 804	8 250	2 554	*	
2021 mnd 10	10 615	8 370	2 245	*	
2021 mnd 09	11 404	9 355	2 049	*	
2021 mnd 08	12 517	10 657	1 860	*	
2021 mnd 07	10 022	8 323	1 699	*	
2021 mnd 06	11 620	8 496	3 124	*	
2021 mnd 05	10 709	7 012	3 697	*	
2021 mnd 04	16 993	8 620	8 373	*	

Søknader om dagpenger Måned

Søknader

Data til desember, oppdatert: 02.01.24

2021 mnd 03	35 187	11 719	23 468	*
2021 mnd 02	32 213	15 042	17 171	*
2021 mnd 01	41 081	16 555	24 526	*
2020 mnd 12	23 091	12 643	10 448	*
2020 mnd 11	37 916	13 693	24 223	*
2020 mnd 10	21 406	12 928	8 478	*
2020 mnd 09	23 526	13 721	9 805	*
2020 mnd 08	24 154	15 246	8 908	*
2020 mnd 07	18 086	12 142	5 944	*
2020 mnd 06	22 396	12 015	10 381	*
2020 mnd 05	33 138	11 710	21 428	*
2020 mnd 04	94 427	19 825	74 602	*
2020 mnd 03	332 558	35 718	296 840	*
2020 mnd 02	14 280	11 362	2 918	*
2020 mnd 01	18 925	15 561	3 364	*
2019 mnd 12	12 758	10 453	2 305	*
2019 mnd 11	12 961	11 141	1 820	*
2019 mnd 10	13 955	12 184	1 771	*
2019 mnd 09	14 232	12 713	1 519	*
2019 mnd 08	14 522	13 336	1 186	*
2019 mnd 07	11 380	10 508	872	*
2019 mnd 06	11 387	10 090	1 297	*
2019 mnd 05	10 838	9 246	1 592	*
2019 mnd 04	11 487	9 428	2 059	*
2019 mnd 03	12 844	10 947	1 897	*
2019 mnd 02	13 839	11 367	2 472	*
2019 mnd 01	20 292	16 814	3 478	*
2018 mnd 12	11 553	9 591	1 962	*
2018 mnd 11	12 969	10 868	2 101	*
2018 mnd 10	13 274	11 407	1 867	*
2018 mnd 09	12 899	11 255	1 644	*
2018 mnd 08	15 132	13 507	1 625	*
2018 mnd 07	11 290	10 048	1 242	*
2018 mnd 06	11 859	10 400	1 459	*
2018 mnd 05	11 575	9 818	1 757	*
2018 mnd 04	14 109	11 608	2 501	*
2018 mnd 03	14 015	11 458	2 557	*

Søknader om dagpenger Måned

Søknader

Data til desember, oppdatert: 02.01.24

2018 mnd 02	14 914	12 028	2 886	*
2018 mnd 01	22 974	18 505	4 469	*
2017 mnd 12	13 697	10 850	2 847	*
2017 mnd 11	15 549	12 560	2 989	*
2017 mnd 10	16 097	13 334	2 763	*
2017 mnd 09	16 266	13 488	2 778	*
2017 mnd 08	18 019	15 478	2 541	*
2017 mnd 07	12 085	10 584	1 501	*
2017 mnd 06	14 412	12 166	2 246	*
2017 mnd 05	14 531	11 693	2 838	*
2017 mnd 04	13 728	10 792	2 936	*
2017 mnd 03	19 229	15 127	4 102	*
2017 mnd 02	17 433	13 707	3 726	*
2017 mnd 01	26 974	20 374	6 600	*
2016 mnd 12	17 766	13 375	4 391	*
2016 mnd 11	20 221	15 070	5 151	*
2016 mnd 10	18 961	14 406	4 555	*
2016 mnd 09	20 794	16 927	3 867	*
2016 mnd 08	21 507	18 087	3 420	*
2016 mnd 07	15 426	13 114	2 312	*
2016 mnd 06	18 037	14 572	3 465	*
2016 mnd 05	16 288	12 693	3 595	*
2016 mnd 04	19 716	15 242	4 474	*
2016 mnd 03	19 261	14 703	4 558	*
2016 mnd 02	21 224	15 927	5 297	*
2016 mnd 01	27 752	20 825	6 927	*
2015 mnd 12	18 121	13 375	4 316	430
2015 mnd 11	19 648	15 333	3 718	597
2015 mnd 10	21 397	16 909	4 082	406
2015 mnd 09	20 536	16 710	3 547	279
2015 mnd 08	18 392	15 304	2 873	215
2015 mnd 07	16 011	13 734	1 982	295
2015 mnd 06	18 178	15 582	2 139	457
2015 mnd 05	12 580	10 314	1 944	322
2015 mnd 04	16 279	13 186	2 746	347
2015 mnd 03	19 303	15 084	3 760	459
2015 mnd 02	20 470	16 804	3 229	437

Søknader om dagpenger Måned

Søknader

Data til desember, oppdatert: 02.01.24

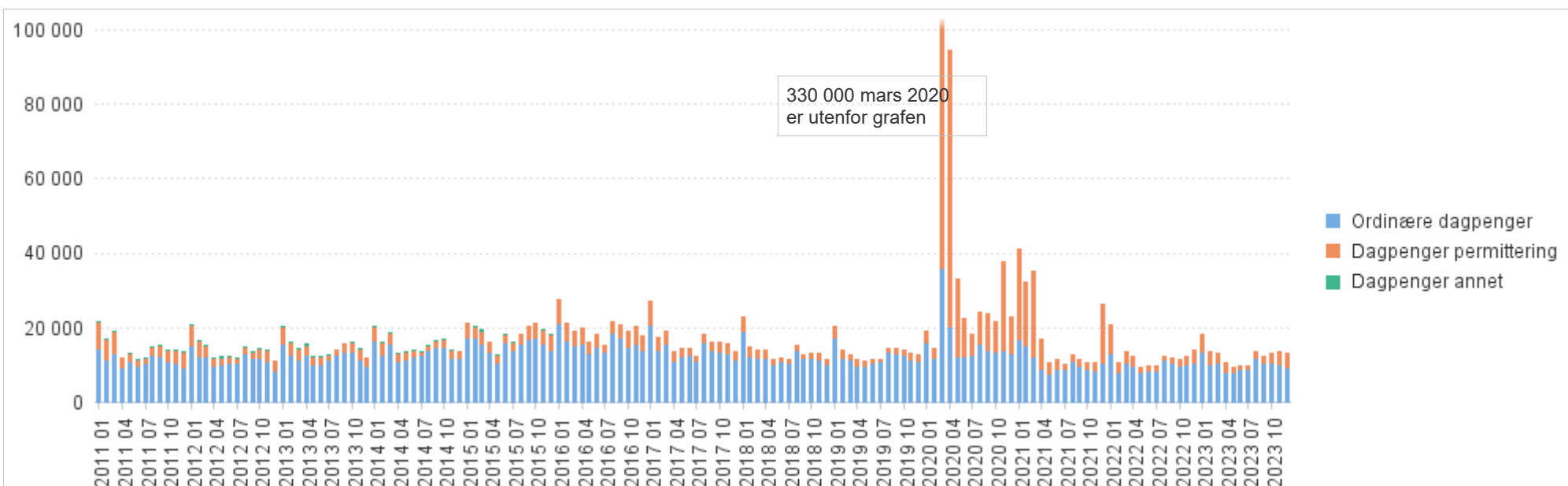
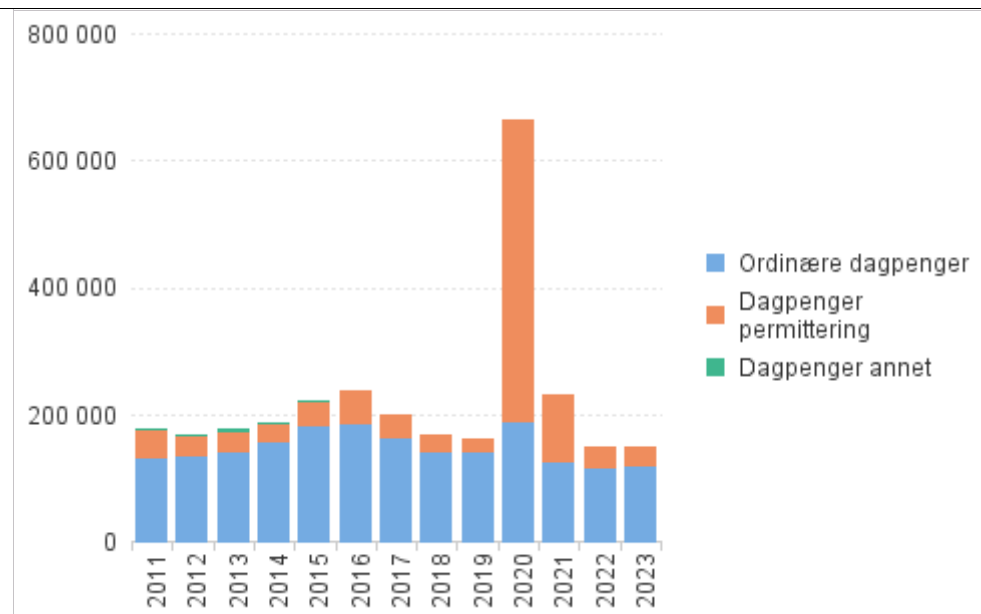
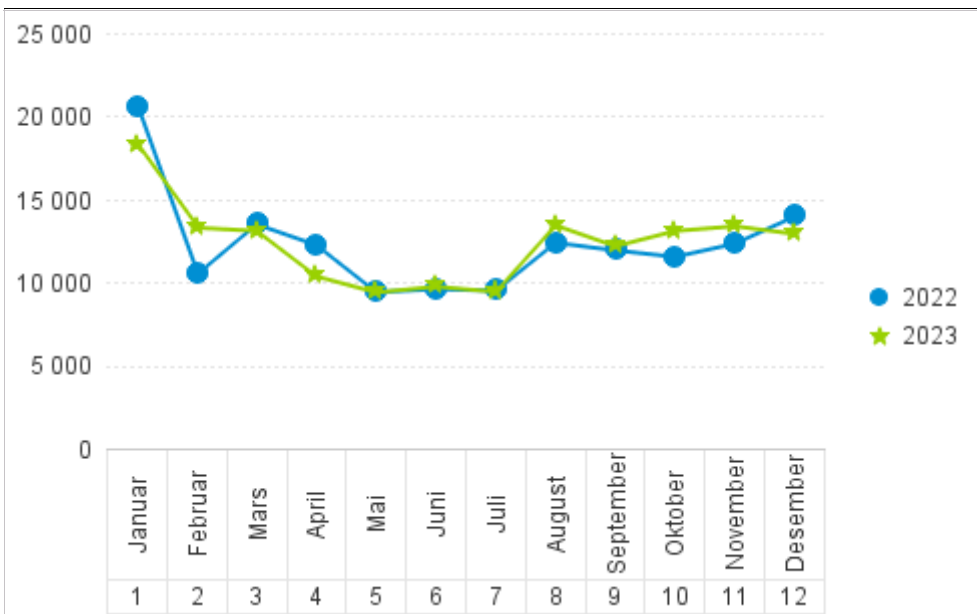
2015 mnd 01	21 383	17 112	4 024	247
2014 mnd 12	13 739	11 412	2 032	295
2014 mnd 11	14 013	11 455	2 233	325
2014 mnd 10	17 125	14 314	2 398	413
2014 mnd 09	16 488	14 471	1 706	311
2014 mnd 08	15 210	13 692	1 285	233
2014 mnd 07	13 624	12 226	1 074	324
2014 mnd 06	13 946	11 752	1 830	364
2014 mnd 05	13 446	11 033	2 123	290
2014 mnd 04	13 217	10 763	2 105	349
2014 mnd 03	18 796	15 320	2 944	532
2014 mnd 02	15 985	12 289	3 362	334
2014 mnd 01	20 412	15 957	4 146	309
2013 mnd 12	11 953	9 184	2 471	298
2013 mnd 11	14 273	11 107	2 859	307
2013 mnd 10	16 019	12 934	2 710	375
2013 mnd 09	15 805	13 284	2 192	329
2013 mnd 08	14 161	12 335	1 585	241
2013 mnd 07	12 878	11 166	1 332	380
2013 mnd 06	12 077	9 893	1 768	416
2013 mnd 05	12 401	9 929	2 102	370
2013 mnd 04	15 503	12 229	2 770	504
2013 mnd 03	14 348	11 069	2 883	396
2013 mnd 02	15 920	12 100	3 431	389
2013 mnd 01	20 408	15 458	4 531	419
2012 mnd 12	11 079	7 994	2 819	266
2012 mnd 11	14 043	10 689	3 038	316
2012 mnd 10	14 318	11 479	2 535	304
2012 mnd 09	13 416	11 439	1 767	210
2012 mnd 08	14 645	12 830	1 638	177
2012 mnd 07	11 825	10 305	1 272	248
2012 mnd 06	12 399	10 132	1 916	351
2012 mnd 05	12 135	9 621	2 026	488
2012 mnd 04	12 022	9 441	2 073	508
2012 mnd 03	15 281	11 740	3 095	446
2012 mnd 02	16 735	11 789	4 114	832
2012 mnd 01	20 888	14 699	5 785	404

Søknader om dagpenger Måned

Søknader

Data til desember, oppdatert: 02.01.24

2011 mnd 12	13 592	8 964	4 359	269
2011 mnd 11	14 122	10 319	3 345	458
2011 mnd 10	13 973	10 417	3 022	534
2011 mnd 09	15 322	12 045	2 883	394
2011 mnd 08	14 878	12 395	2 184	299
2011 mnd 07	11 902	10 095	1 458	349
2011 mnd 06	11 490	9 295	1 884	311
2011 mnd 05	13 136	10 427	2 353	356
2011 mnd 04	12 052	8 868	2 861	323
2011 mnd 03	18 935	12 784	5 688	463
2011 mnd 02	17 000	11 034	5 542	424
2011 mnd 01	21 523	13 839	7 281	403





Søknader om dagpenger Måned

Fylke. Antall søknader

Data til desember, oppdatert: 02.01.24

--

Dagpenger	2023 01	2023 02	2023 03	2023 04	2023 05	2023 06	2023 07	2023 08	2023 09	2023 10	2023 11	2023 12
I alt	18 359	13 404	13 210	10 474	9 508	9 856	9 544	13 546	12 286	13 208	13 493	13 028
03 Oslo	2 607	2 124	2 054	1 695	1 546	1 692	1 650	2 038	1 974	2 101	1 886	1 817
11 Rogaland	1 199	846	765	764	583	636	665	937	807	857	876	717
15 Møre og Romsdal	774	524	678	416	393	457	389	576	440	517	598	539
18 Nordland - Nordlånnda	696	590	435	485	512	319	371	465	459	465	407	516
30 Viken	3 951	2 909	2 859	2 438	2 202	2 421	2 278	3 164	2 718	2 957	2 886	2 795
34 Innlandet	1 036	766	650	602	505	497	492	949	630	713	818	748
38 Vestfold og Telemark	1 481	1 031	884	696	656	706	683	1 091	896	1 008	1 118	1 108
42 Agder	952	589	545	456	454	527	509	811	666	710	730	682
46 Vestland	1 863	1 208	1 306	961	951	995	1 016	1 373	1 293	1 273	1 298	1 254
50 Trøndelag - Trööndelage	1 686	1 040	1 000	750	599	726	699	1 011	902	885	958	995
54 Troms og Finnmark - Romsa ja Finnma	1 161	921	1 185	604	508	444	404	614	970	1 087	989	1 027
Ukjent	953	856	849	607	599	436	388	517	531	635	929	830

Dagpenger permittering	2023 01	2023 02	2023 03	2023 04	2023 05	2023 06	2023 07	2023 08	2023 09	2023 10	2023 11	2023 12
I alt	5 037	3 606	3 223	2 793	1 870	1 496	963	1 950	2 201	2 985	3 688	3 992
03 Oslo	485	425	401	381	274	253	179	241	250	367	380	336
11 Rogaland	215	139	103	239	88	87	75	67	78	162	166	148
15 Møre og Romsdal	226	115	183	141	76	106	31	93	78	84	201	193
18 Nordland - Nordlånnda	230	218	101	191	191	45	42	55	82	135	128	207
30 Viken	856	625	528	562	331	336	232	384	404	501	652	732
34 Innlandet	287	167	137	115	72	60	33	286	105	138	211	236
38 Vestfold og Telemark	398	246	152	132	105	73	45	111	118	201	315	322
42 Agder	258	143	99	85	72	54	28	76	75	132	176	190
46 Vestland	531	327	340	275	158	157	119	239	269	286	305	351
50 Trøndelag - Trööndelage	638	374	246	172	94	79	61	116	111	167	235	314
54 Troms og Finnmark - Romsa ja Finnma	518	480	590	243	137	99	37	145	463	586	513	565
Ukjent	395	347	343	257	272	147	81	137	168	226	406	398

Søknader om dagpenger Måned

Fylke. Antall søknader

Data til desember, oppdatert: 02.01.24

Ordinære dagpenger	2023 01	2023 02	2023 03	2023 04	2023 05	2023 06	2023 07	2023 08	2023 09	2023 10	2023 11	2023 12
I alt	13 322	9 798	9 987	7 681	7 638	8 360	8 581	11 596	10 085	10 223	9 805	9 036
03 Oslo	2 122	1 699	1 653	1 314	1 272	1 439	1 471	1 797	1 724	1 734	1 506	1 481
11 Rogaland	984	707	662	525	495	549	590	870	729	695	710	569
15 Møre og Romsdal	548	409	495	275	317	351	358	483	362	433	397	346
18 Nordland - Nordlånnda	466	372	334	294	321	274	329	410	377	330	279	309
30 Viken	3 095	2 284	2 331	1 876	1 871	2 085	2 046	2 780	2 314	2 456	2 234	2 063
34 Innlandet	749	599	513	487	433	437	459	663	525	575	607	512
38 Vestfold og Telemark	1 083	785	732	564	551	633	638	980	778	807	803	786
42 Agder	694	446	446	371	382	473	481	735	591	578	554	492
46 Vestland	1 332	881	966	686	793	838	897	1 134	1 024	987	993	903
50 Trøndelag - Trööndelage	1 048	666	754	578	505	647	638	895	791	718	723	681
54 Troms og Finnmark - Romsa ja Finnma	643	441	595	361	371	345	367	469	507	501	476	462
Ukjent	558	509	506	350	327	289	307	380	363	409	523	432



Søknader om dagpenger Måned

Kommune . Antall søknader

Data til desember, oppdatert: 02.01.24

- -

Dagpenger	2023 01	2023 02	2023 03	2023 04	2023 05	2023 06	2023 07	2023 08	2023 09	2023 10	2023 11	2023 12
I alt	18 359	13 404	13 210	10 474	9 508	9 856	9 544	13 546	12 286	13 208	13 493	13 028
0301 Oslo	2 607	2 124	2 054	1 695	1 546	1 692	1 650	2 038	1 974	2 101	1 886	1 817
1101 Eigersund	45	28	22	20	20	18	29	21	20	25	53	18
1103 Stavanger	361	261	237	261	196	226	221	293	261	298	288	216
1106 Haugesund	118	71	49	61	47	51	64	102	68	70	68	50
1108 Sandnes	207	159	136	146	116	110	106	156	132	151	152	137
1111 Sokndal	7	8	4	7	*	*	4	6	4	*	5	4
1112 Lund	4	4	*	*	*	*	*	5	*	*	4	9
1114 Bjerkreim	6	*	*	*	*	6	*	*	*	5	*	5
1119 Hå	43	31	26	25	17	21	21	33	28	24	29	29
1120 Klepp	40	25	32	26	17	17	19	41	30	26	25	31
1121 Time	47	27	31	22	12	19	15	25	31	21	25	31
1122 Gjesdal	24	24	26	24	19	7	20	19	25	15	18	19
1124 Sola	60	32	36	46	33	45	37	56	51	43	52	46
1127 Randaberg	17	17	26	14	12	13	22	17	24	19	13	10
1130 Strand	32	27	19	17	15	18	19	19	20	34	31	19
1133 Hjelmeland	*	5	5	5	5	*	*	6	*	*	6	*
1134 Suldal	6	9	4	*	*	*	*	4	4	*	*	*
1135 Sauda	12	8	5	6	*	4	8	7	10	6	*	6
1144 Kvitsøy	*	*	*	*	*	*	*	*	*	*	*	*
1145 Bokn	*	*	*	*	*	*	*	*	*	*	*	*
1146 Tysvær	22	8	11	11	8	9	15	14	16	19	13	11
1149 Karmøy	122	88	75	61	51	54	46	93	66	84	68	59
1151 Utsira	*	*	*	*	*	*	*	*	*	*	*	*
1160 Vindafjord	20	10	15	6	8	7	13	15	8	8	17	13
1505 Kristiansund	81	53	55	31	44	38	52	51	48	57	48	52
1506 Molde	59	49	57	32	33	32	40	50	45	49	43	47
1507 Ålesund	202	131	202	123	108	128	104	135	124	138	174	143
1511 Vanylven	7	4	*	*	*	5	6	*	4	5	10	7
1514 Sande	9	7	6	5	*	21	9	8	13	*	4	4
1515 Herøy (Møre og Romsdal)	44	25	39	18	13	21	14	15	17	22	30	42
1516 Ulstein	25	20	30	18	8	21	20	26	10	17	22	17
1517 Hareid	30	14	21	14	13	14	7	22	11	19	36	14

Søknader om dagpenger Måned

Kommune . Antall søknader

Data til desember, oppdatert: 02.01.24

Dagpenger	2023 01	2023 02	2023 03	2023 04	2023 05	2023 06	2023 07	2023 08	2023 09	2023 10	2023 11	2023 12
I alt	18 359	13 404	13 210	10 474	9 508	9 856	9 544	13 546	12 286	13 208	13 493	13 028
1520 Ørsta	25	16	18	14	24	36	18	26	21	20	37	30
1525 Stranda	8	13	21	7	6	4	*	17	18	13	11	9
1528 Sykkylven	55	33	40	38	12	14	14	14	14	13	14	6
1531 Sula	29	15	22	14	8	4	13	17	13	11	20	16
1532 Giske	17	13	17	6	21	14	10	20	10	8	10	20
1535 Vestnes	19	12	14	9	14	11	12	15	13	13	6	11
1539 Rauma	29	20	12	5	10	6	10	7	11	23	6	14
1547 Aukra	4	*	9	5	6	*	*	8	*	4	*	5
1554 Averøy	20	10	15	9	5	6	6	25	10	30	15	15
1557 Gjemnes	4	*	*	*	6	*	*	9	*	*	*	*
1560 Tingvoll	9	5	*	*	*	*	*	*	*	*	*	*
1563 Sunndal	9	6	13	*	4	7	5	18	7	5	4	5
1566 Surnadal	9	14	6	7	*	*	*	8	4	13	13	4
1573 Smøla	8	*	5	5	6	6	*	10	*	5	7	*
1576 Aure	7	*	8	*	*	*	*	*	*	7	8	*
1577 Volda	27	14	18	29	20	20	13	26	14	15	29	28
1578 Fjord	5	11	19	4	4	6	4	*	*	*	8	*
1579 Hustadvika	33	30	25	16	18	34	15	40	17	24	37	40
1804 Bodø	106	87	91	69	72	72	81	86	94	71	72	88
1806 Narvik	62	36	23	24	34	24	35	41	32	31	24	33
1811 Bindal	*	*	5	*	*	*	*	*	*	*	*	4
1812 Sømna	*	*	*	*	*	*	5	*	*	*	4	*
1813 Brønnøy	12	11	9	11	5	9	10	16	11	17	9	11
1815 Vega	*	*	*	*	*	*	*	*	4	4	*	*
1816 Vevelstad	*	*	*	*	*	*	*	*	*	*	*	*
1818 Herøy (Nordland)	5	7	9	43	*	*	*	5	5	*	*	*
1820 Alstahaug	19	12	14	10	11	12	6	17	14	14	9	8
1822 Leirfjord	*	*	*	*	*	*	*	*	4	*	6	*
1824 Vefsn	45	33	22	15	10	15	16	16	14	22	17	26
1825 Grane	4	5	*	*	*	*	*	*	*	*	14	*
1826 Aarborte - Hattfjelldal	7	*	*	*	*	*	*	*	*	*	*	4
1827 Dønna	*	*	*	*	*	*	*	*	*	*	*	*
1828 Nesna	5	*	*	*	*	*	7	*	*	*	4	*
1832 Hemnes	12	9	6	*	*	6	13	6	8	5	8	24

Søknader om dagpenger Måned

Kommune . Antall søknader

Data til desember, oppdatert: 02.01.24

Dagpenger	2023 01	2023 02	2023 03	2023 04	2023 05	2023 06	2023 07	2023 08	2023 09	2023 10	2023 11	2023 12
I alt	18 359	13 404	13 210	10 474	9 508	9 856	9 544	13 546	12 286	13 208	13 493	13 028
1833 Rana	47	34	41	36	25	21	33	33	32	46	38	40
1834 Lurøy	*	4	*	*	6	*	*	*	*	*	*	*
1835 Træna	*	4	10	*	*	*	*	*	13	*	*	*
1836 Rødøy	*	*	*	*	*	*	*	5	*	*	*	6
1837 Meløy	46	17	15	9	6	*	8	52	16	16	13	7
1838 Gildeskål	7	11	4	21	*	*	5	6	4	*	*	12
1839 Beiarn	5	*	*	*	*	*	4	*	*	*	*	*
1840 Saltdal	9	5	6	7	10	4	8	5	5	21	23	9
1841 Fauske - Fuosso	29	12	16	15	12	12	13	11	13	11	17	21
1845 Sørfold	*	5	4	*	*	*	*	*	*	5	*	8
1848 Steigen	9	8	7	4	67	*	*	4	*	*	4	*
1851 Lødingen	9	9	9	8	*	*	6	7	5	4	*	10
1853 Evenes - Evenášši	5	*	*	*	*	*	*	*	*	*	*	*
1856 Røst	*	*	*	6	10	*	*	*	*	5	*	*
1857 Værøy	*	4	*	9	8	*	9	*	*	4	6	14
1859 Flakstad	*	4	*	*	*	*	*	*	8	*	*	4
1860 Vestvågøy	49	23	27	16	22	28	28	20	36	33	21	19
1865 Vågan	38	42	38	45	25	22	17	30	41	40	36	35
1866 Hadsel	40	73	9	40	58	10	9	10	13	15	15	42
1867 Bø	11	9	8	8	9	5	4	5	*	7	*	17
1868 Øksnes	14	50	15	30	47	26	10	38	17	30	10	12
1870 Sortland - Suortá	55	36	16	25	22	15	18	16	14	12	18	30
1871 Andøy	13	14	6	9	7	7	5	8	19	9	4	9
1874 Moskenes	9	*	*	*	*	*	*	4	8	13	5	*
1875 Hábmer - Hamarøy	*	*	5	*	12	*	*	*	4	5	*	*
3001 Halden	112	70	57	39	41	48	49	88	53	69	55	60
3002 Moss	161	113	105	107	100	82	102	104	106	124	129	96
3003 Sarpsborg	210	153	143	110	117	123	119	172	142	135	187	165
3004 Fredrikstad	294	212	194	183	147	159	139	221	222	189	204	180
3005 Drammen	339	219	269	196	202	219	184	289	271	273	252	265
3006 Kongsberg	90	57	44	37	31	39	45	50	49	51	31	34
3007 Ringerike	108	65	88	99	43	58	63	77	45	62	64	60
3011 Hvaler	14	7	7	4	*	9	5	9	6	11	13	5
3012 Aremark	4	4	*	*	*	*	4	*	*	*	*	*

Søknader om dagpenger Måned

Kommune . Antall søknader

Data til desember, oppdatert: 02.01.24

Dagpenger	2023 01	2023 02	2023 03	2023 04	2023 05	2023 06	2023 07	2023 08	2023 09	2023 10	2023 11	2023 12
I alt	18 359	13 404	13 210	10 474	9 508	9 856	9 544	13 546	12 286	13 208	13 493	13 028
3013 Marker	13	*	8	8	*	*	*	7	7	8	10	7
3014 Indre Østfold	165	99	99	93	71	98	97	116	110	112	100	92
3015 Skiptvet	5	10	*	4	*	*	4	14	9	14	8	6
3016 Rakkestad	17	15	13	9	11	13	11	24	19	14	14	15
3017 Råde	19	17	7	19	7	14	13	18	20	19	17	23
3018 Våler (Viken)	19	13	9	7	11	19	10	15	8	11	15	12
3019 Vestby	65	52	42	31	38	41	34	47	42	51	54	52
3020 Nordre Follo	182	110	125	107	120	110	90	121	110	130	113	109
3021 Ås	67	32	54	35	35	52	38	59	45	53	53	51
3022 Frogn	38	37	36	29	22	19	24	32	24	36	33	27
3023 Nesodden	41	35	41	34	27	51	54	53	42	50	48	27
3024 Bærum	324	245	273	206	197	194	205	257	244	238	211	234
3025 Asker	237	203	204	143	160	184	151	216	166	210	196	186
3026 Aurskog-Høland	71	47	31	32	33	42	27	51	37	45	36	30
3027 Rælingen	69	58	62	50	38	48	30	46	36	47	48	48
3028 Enebakk	44	36	23	16	18	32	33	30	17	26	24	24
3029 Lørenskog	141	116	107	94	90	110	89	111	97	121	110	120
3030 Lillestrøm	292	255	236	213	181	200	203	244	200	229	255	249
3031 Nittedal	61	44	39	44	33	32	42	65	51	39	53	45
3032 Gjerdrum	21	23	20	17	12	16	13	11	13	9	18	14
3033 Ullensaker	168	126	136	101	93	104	103	158	125	150	115	149
3034 Nes	67	58	58	46	45	42	40	61	43	53	53	52
3035 Eidsvoll	108	67	63	48	65	51	51	66	76	62	68	66
3036 Nannestad	59	63	29	35	29	34	31	57	51	45	39	40
3037 Hurdal	6	*	8	*	*	9	*	5	5	4	8	9
3038 Hole	13	14	10	20	7	14	15	14	14	12	15	12
3039 Flå	*	*	*	*	*	*	5	*	*	*	7	*
3040 Nesbyen	8	5	*	*	8	*	4	21	12	8	4	*
3041 Gol	11	11	*	12	7	5	*	41	17	17	4	10
3042 Hemsedal	4	*	*	7	27	11	5	16	8	6	4	*
3043 Ål	7	7	4	*	*	4	4	8	8	10	4	7
3044 Hol	6	7	9	24	10	4	10	11	5	15	12	10
3045 Sigdal	6	7	5	6	*	*	*	4	8	8	6	9
3046 Krødsherad	7	*	5	8	*	*	*	*	4	6	4	10

Søknader om dagpenger Måned

Kommune . Antall søknader

Data til desember, oppdatert: 02.01.24

Dagpenger	2023 01	2023 02	2023 03	2023 04	2023 05	2023 06	2023 07	2023 08	2023 09	2023 10	2023 11	2023 12
I alt	18 359	13 404	13 210	10 474	9 508	9 856	9 544	13 546	12 286	13 208	13 493	13 028
3047 Modum	42	33	38	24	19	13	27	21	29	27	28	33
3048 Øvre Eiker	59	42	47	51	29	27	26	39	38	44	42	35
3049 Lier	74	41	64	34	36	52	47	48	52	65	79	66
3050 Flesberg	11	6	*	5	5	4	*	5	5	*	*	6
3051 Rollag	*	4	*	7	*	*	5	*	*	4	*	*
3052 Nore og Uvdal	5	*	*	*	*	*	*	5	*	6	*	7
3053 Jevnaker	36	20	15	16	9	10	5	9	12	15	21	15
3054 Lunner	28	34	17	19	6	13	15	22	11	18	13	16
3401 Kongsvinger	54	45	35	37	15	30	24	35	27	22	38	43
3403 Hamar	83	67	64	54	58	47	56	87	58	52	74	73
3405 Lillehammer	66	41	41	44	33	35	30	192	84	73	61	60
3407 Gjøvik	74	59	61	38	53	33	39	70	47	60	64	70
3411 Ringsaker	100	59	67	62	47	38	56	105	59	73	85	83
3412 Løten	36	22	15	13	8	11	5	17	14	15	24	16
3413 Stange	83	39	41	37	25	30	26	43	41	37	59	38
3414 Nord-Odal	14	14	6	9	4	8	6	12	4	11	12	7
3415 Sør-Odal	24	19	16	8	14	8	9	14	14	10	8	13
3416 Eidskog	11	9	15	9	9	6	12	13	9	11	17	19
3417 Grue	16	14	5	*	4	8	8	6	7	9	10	12
3418 Åsnes	21	19	17	6	7	11	9	12	14	18	18	22
3419 Våler (Innlandet)	13	5	6	5	5	6	4	13	6	11	17	*
3420 Elverum	50	32	28	30	33	31	38	58	38	41	42	44
3421 Trysil	8	11	16	46	28	16	12	27	26	31	24	17
3422 Åmot	15	9	14	6	*	9	*	8	*	6	9	5
3423 Stor-Elvdal	6	*	5	*	4	*	5	5	4	6	*	6
3424 Rendalen	*	*	*	*	*	*	*	*	*	5	*	*
3425 Engerdal	4	*	*	*	*	*	*	*	*	4	*	5
3426 Tolga	6	*	*	*	4	*	*	*	*	*	*	*
3427 Tynset	20	11	6	*	5	*	*	4	5	6	14	7
3428 Alvdal	*	*	4	*	*	*	*	*	4	*	*	*
3429 Folldal	*	*	*	*	*	*	*	*	*	*	*	*
3430 Os	4	7	*	4	*	*	*	5	6	*	*	*
3431 Dovre	7	*	*	4	*	*	*	*	4	7	5	*
3432 Lesja	8	*	*	*	*	*	4	*	*	*	*	4

Søknader om dagpenger Måned

Kommune . Antall søknader

Data til desember, oppdatert: 02.01.24

Dagpenger	2023 01	2023 02	2023 03	2023 04	2023 05	2023 06	2023 07	2023 08	2023 09	2023 10	2023 11	2023 12
I alt	18 359	13 404	13 210	10 474	9 508	9 856	9 544	13 546	12 286	13 208	13 493	13 028
3433 Skjåk	8	5	*	*	*	*	*	*	*	*	5	*
3434 Lom	8	*	*	*	*	*	*	4	*	6	4	6
3435 Vågå	16	6	7	4	4	5	4	11	5	*	6	8
3436 Nord-Fron	26	9	13	9	10	7	14	8	7	21	14	7
3437 Sel	15	11	15	14	*	6	8	9	15	10	26	9
3438 Sør-Fron	16	6	5	5	4	7	4	6	7	*	10	*
3439 Ringebu	17	12	*	9	8	6	*	8	6	10	6	13
3440 Øyer	15	6	8	12	9	4	7	20	15	12	10	7
3441 Gausdal	15	5	12	9	12	7	9	15	10	17	12	16
3442 Østre Toten	30	27	25	24	15	24	15	27	14	21	10	13
3443 Vestre Toten	43	22	23	17	19	18	16	25	14	26	28	20
3446 Gran	40	34	19	21	19	21	19	25	17	24	26	18
3447 Søndre Land	16	22	6	11	5	12	4	14	7	8	19	24
3448 Nordre Land	14	61	14	13	10	10	11	16	10	6	13	13
3449 Sør-Aurdal	4	*	*	4	*	*	7	*	*	*	4	9
3450 Etnedal	5	*	*	*	*	*	*	*	*	*	*	*
3451 Nord-Aurdal	12	19	15	12	5	10	7	10	12	10	15	6
3452 Vestre Slidre	*	6	*	*	*	*	*	4	*	*	*	*
3453 Øystre Slidre	5	12	4	5	4	8	*	8	5	11	6	7
3454 Vang	*	5	4	4	*	*	*	*	*	*	*	*
3801 Horten	94	52	45	64	42	48	42	64	57	53	60	71
3802 Holmestrand	93	64	63	48	53	34	48	42	50	48	64	72
3803 Tønsberg	232	166	152	98	107	95	98	168	124	153	165	163
3804 Sandefjord	293	151	139	112	103	143	120	177	158	169	175	190
3805 Larvik	168	130	96	63	68	70	70	129	90	111	160	144
3806 Porsgrunn	96	98	64	55	60	66	65	105	80	80	88	70
3807 Skien	177	139	108	102	86	100	98	149	147	133	153	144
3808 Notodden	28	22	22	25	20	20	20	28	20	27	24	27
3811 Færder	86	76	61	34	37	42	41	69	61	70	64	85
3812 Siljan	11	8	9	*	4	5	5	*	*	*	7	4
3813 Bamble	48	25	40	27	16	18	22	44	25	43	30	27
3814 Kragerø	45	21	22	11	9	14	15	35	19	29	33	30
3815 Drangedal	10	7	*	4	6	4	5	7	10	5	10	10
3816 Nome	11	12	11	6	5	12	6	12	15	23	22	15

Søknader om dagpenger Måned

Kommune . Antall søknader

Data til desember, oppdatert: 02.01.24

Dagpenger	2023 01	2023 02	2023 03	2023 04	2023 05	2023 06	2023 07	2023 08	2023 09	2023 10	2023 11	2023 12
I alt	18 359	13 404	13 210	10 474	9 508	9 856	9 544	13 546	12 286	13 208	13 493	13 028
3817 Midt-Telemark	21	32	22	12	8	12	11	23	16	26	22	21
3818 Tinn	15	8	13	17	21	12	4	13	*	11	10	8
3819 Hjartdal	11	*	*	*	*	*	*	4	*	6	6	*
3820 Seljord	6	*	4	*	*	*	*	5	*	5	*	*
3821 Kviteseid	8	*	*	6	*	4	*	*	*	*	*	*
3822 Nissedal	7	4	*	*	*	*	*	*	8	*	6	4
3823 Fyresdal	5	*	*	*	*	*	*	*	*	4	*	*
3824 Tokke	*	*	*	*	*	*	*	7	*	*	5	6
3825 Vinje	13	9	*	5	4	*	4	*	*	8	7	10
4201 Risør	17	6	11	9	12	25	22	20	15	24	22	19
4202 Grimstad	56	40	45	37	41	36	28	65	45	57	64	62
4203 Arendal	127	77	72	75	73	81	73	116	86	92	125	88
4204 Kristiansand	339	228	214	178	181	212	238	327	265	276	263	254
4205 Lindesnes	60	49	47	30	18	33	19	59	41	29	29	46
4206 Farsund	33	26	21	15	15	8	20	21	31	39	18	25
4207 Flekkefjord	27	8	10	8	9	7	10	13	13	17	14	10
4211 Gjerstad	7	5	*	4	6	4	*	11	*	*	9	9
4212 Vegårshei	4	*	4	*	*	4	5	5	*	4	4	*
4213 Tvedestrand	20	9	9	21	14	15	13	27	17	18	19	17
4214 Froland	35	11	6	7	9	7	7	8	13	13	14	20
4215 Lillesand	25	12	22	13	11	20	18	24	28	27	33	15
4216 Birkenes	22	8	5	5	7	8	*	13	7	8	12	16
4217 Åmli	7	4	*	*	*	*	*	4	*	*	4	*
4218 Iveland	5	6	*	4	*	*	*	*	7	5	5	*
4219 Evje og Hornnes	9	7	6	*	*	5	10	8	13	6	9	7
4220 Bygland	*	6	*	*	*	*	*	*	*	*	*	*
4221 Valle	*	*	*	*	*	*	*	*	*	*	*	*
4222 Bykle	*	*	4	*	*	*	*	*	*	*	*	*
4223 Vennesla	59	33	27	22	20	20	11	41	40	38	43	31
4224 Åseral	4	*	*	*	*	*	*	*	*	4	*	5
4225 Lyngdal	56	35	21	13	12	25	19	32	16	30	20	24
4226 Hægebostad	*	*	*	*	8	5	*	*	*	*	*	*
4227 Kvinesdal	24	12	11	7	6	4	4	8	11	13	12	21
4228 Sirdal	6	*	*	*	*	*	*	*	4	4	5	*

Søknader om dagpenger Måned

Kommune . Antall søknader

Data til desember, oppdatert: 02.01.24

Dagpenger	2023 01	2023 02	2023 03	2023 04	2023 05	2023 06	2023 07	2023 08	2023 09	2023 10	2023 11	2023 12
I alt	18 359	13 404	13 210	10 474	9 508	9 856	9 544	13 546	12 286	13 208	13 493	13 028
5046 Høylandet	*	5	*	*	*	*	*	*	*	*	*	*
5047 Overhalla	10	9	8	*	5	*	*	*	5	*	5	5
5049 Flatanger	*	*	*	*	*	*	*	*	*	*	*	*
5052 Leka	*	*	*	*	*	*	*	*	*	*	*	*
5053 Inderøy	16	11	9	12	9	13	14	9	16	8	15	5
5054 Indre Fosen	24	14	13	16	12	14	18	21	34	34	21	17
5055 Heim	13	15	31	*	4	7	*	5	10	10	8	5
5056 Hitra	73	79	45	29	6	6	6	6	9	9	18	23
5057 Ørland	36	21	39	17	14	13	13	16	23	16	30	36
5058 Åfjord	15	4	4	*	18	32	15	26	7	11	16	7
5059 Orkland	64	35	49	30	17	12	22	52	31	34	34	33
5060 Nærøysund	49	120	34	21	29	37	17	28	25	21	26	28
5061 Rindal	6	6	*	*	*	*	*	5	*	*	*	5
5401 Tromsø	146	113	136	111	103	99	101	150	133	134	170	106
5402 Harstad - Hårsttåk	52	36	43	21	29	21	36	47	39	41	47	31
5403 Alta	69	35	29	26	30	39	34	29	30	33	50	71
5404 Vardø	16	10	9	5	5	7	*	5	15	16	18	9
5405 Vadsø	19	12	13	5	5	11	7	17	12	9	17	10
5406 Hammerfest - Hámmerfeasta	121	41	25	22	16	17	20	24	29	31	41	75
5411 Kvæfjord	4	*	*	*	*	5	*	*	6	6	*	5
5412 Dielddanuorri - Tjeldsund	*	*	4	5	4	*	35	12	8	7	5	*
5413 Ibestad	*	*	22	*	6	7	*	6	*	*	*	*
5414 Gratangen	10	6	4	29	16	7	*	*	*	*	*	*
5415 Loabák - Lavangen	5	*	*	*	*	*	*	*	*	*	*	*
5416 Bardu	6	*	*	*	6	4	*	*	*	7	*	*
5417 Salangen	4	*	5	*	*	*	*	25	5	*	*	22
5418 Målselv	8	13	11	7	9	4	8	9	10	10	12	9
5419 Sørreisa	8	5	5	7	4	8	*	*	*	*	4	5
5420 Dyrøy	5	*	6	*	*	*	*	*	4	*	*	*
5421 Senja	41	134	67	87	59	19	22	25	26	26	19	26
5422 Balsfjord	18	8	11	14	6	8	9	12	9	13	7	22
5423 Karlsøy	14	7	6	*	*	9	5	5	*	5	12	*
5424 Lyngen	10	7	7	9	*	*	*	7	10	10	19	12
5425 Storfjord - Omasvuotna - Omasvuon	4	5	5	*	*	4	*	*	*	*	9	6

Søknader om dagpenger Måned

Kommune . Antall søknader

Data til desember, oppdatert: 02.01.24

Dagpenger	2023 01	2023 02	2023 03	2023 04	2023 05	2023 06	2023 07	2023 08	2023 09	2023 10	2023 11	2023 12
I alt	18 359	13 404	13 210	10 474	9 508	9 856	9 544	13 546	12 286	13 208	13 493	13 028
5426 Gáivuotna - Kåfjord - Kaivuono	4	*	4	*	4	4	*	5	*	*	*	*
5427 Skjervøy	58	19	17	12	30	25	5	17	11	5	18	5
5428 Nordreisa - Ráisa - Raisi	12	11	4	10	9	10	9	9	11	9	12	7
5429 Kvænangen	5	*	*	*	4	*	*	*	*	*	*	*
5430 Guovdageaidnu - Kautokeino	22	13	16	8	5	6	8	7	7	7	9	9
5432 Loppa	*	4	*	*	*	*	*	*	*	4	*	*
5433 Hasvik	14	9	*	14	14	6	5	8	16	9	10	13
5434 Måsøy	7	14	24	10	20	4	*	6	28	8	12	13
5435 Nordkapp	28	13	9	*	17	7	6	13	20	22	14	25
5436 Porsanger - Porsángu - Porsanki	9	*	5	11	4	*	4	7	9	8	9	4
5437 Kárášjohka - Karasjok	18	7	16	7	*	17	6	8	5	*	6	5
5438 Lebesby	*	5	7	*	4	*	4	8	4	10	10	7
5439 Gamvik	4	7	4	6	*	*	8	*	9	11	4	*
5440 Berlevåg	12	7	*	*	*	*	10	6	5	22	12	11
5441 Deatnu - Tana	6	4	10	5	4	*	5	4	8	5	5	*
5442 Unjárga - Nesseby	4	*	*	*	*	*	*	*	4	*	*	4
5443 Båtsfjord	365	329	628	130	54	65	11	102	453	564	401	456
5444 Sør-Varanger	23	27	19	12	22	8	17	21	26	27	15	35
Ukjent	953	856	849	607	599	436	388	517	531	635	929	830



Søknader om dagpenger Måned

Bydel. Antall søknader

Data til desember, oppdatert: 02.01.24

--

Dagpenger		2023 01	2023 02	2023 03	2023 04	2023 05	2023 06	2023 07	2023 08	2023 09	2023 10	2023 11	2023 12
0301 Oslo	Alna	201	149	144	109	110	123	125	133	136	135	133	110
	Bjerke	124	123	121	98	84	97	84	94	98	97	102	83
	Frogner	255	201	197	160	128	175	157	213	205	220	181	166
	Gamle Oslo	284	245	254	188	188	231	167	220	238	241	235	255
	Grorud	106	81	78	73	73	58	65	96	72	76	69	73
	Grünerløkka	329	283	247	210	217	231	236	263	248	274	221	231
	Marka	*	*	*	*	*	5	*	*	4	*	7	*
	Nordre Aker	128	98	94	91	76	75	82	114	102	97	101	89
	Nordstrand	126	101	122	73	72	104	80	104	108	118	100	92
	Sagene	197	155	143	114	102	108	140	160	138	155	129	139
	Sentrum	6	12	10	10	5	7	7	11	7	9	4	5
	St. Hanshaugen	210	186	179	128	114	122	140	175	156	204	167	148
	Stovner	141	115	114	109	89	75	64	88	102	86	86	80
	Søndre Nordstrand	168	130	110	103	92	81	92	105	113	120	108	106
	Ullern	86	58	64	60	52	56	62	61	60	63	67	66
	Vestre Aker	114	87	99	74	70	77	61	100	87	99	71	70
Østensjø	131	98	77	92	71	67	85	98	100	104	105	101	
1103 Stavanger	Eiganes og Våland	72	49	47	51	37	29	41	56	37	44	60	36
	Finnøy	9	*	7	5	*	*	10	7	9	27	26	11
	Hillevåg	43	31	30	40	26	35	28	36	41	30	32	25
	Hinna	63	33	33	38	24	20	33	37	42	34	30	25
	Hundvåg	32	20	19	22	19	24	13	22	24	24	14	24
	Madla	45	42	35	26	28	28	38	45	41	42	38	25
	Rennesøy	10	9	*	7	4	5	7	8	5	4	9	7
	Storhaug	60	56	42	43	25	55	32	50	44	61	58	44
	Tasta	27	19	21	29	30	28	19	32	18	32	21	19
4601 Bergen	Arna	35	33	27	23	30	29	25	23	27	46	33	34
	Bergenshus	143	119	106	94	85	117	101	133	112	128	111	115
	Fana	104	67	76	60	69	82	50	90	78	71	65	70
	Fyllingsdalen	59	44	51	48	42	45	35	52	55	58	56	47
	Laksevåg	128	101	81	58	77	90	78	99	110	105	80	115
	Ytrebygda	65	38	42	38	41	50	48	65	57	53	57	58

Søknader om dagpenger Måned

Bydel. Antall søknader

Data til desember, oppdatert: 02.01.24

Dagpenger		2023 01	2023 02	2023 03	2023 04	2023 05	2023 06	2023 07	2023 08	2023 09	2023 10	2023 11	2023 12
	Årstad	141	98	107	88	80	94	100	127	104	104	90	95
	Åsane	106	71	76	50	68	48	72	72	73	76	79	70
5001 Trondheim	Heimdal	134	90	90	82	70	64	67	103	115	100	86	92
	Lerkendal	153	88	102	85	56	96	86	133	117	83	126	106
	Midtbyen	130	86	94	93	79	76	85	118	101	114	101	112
	Østbyen	165	112	122	98	90	120	100	123	122	130	131	161

Innhold i rapporten

Statistikken viser søknader om dagpenger fordelt på tidspunkt NAV registrerte/journalførte søknaden. Statistikken omfatter førstegangssøknad om dagpenger og søknad om gjenopptak. Til 2015 benyttes tidspunkt for registrert søknad i saksbehandlingssystem, fra 2016 brukes tidspunkt for når søknad er journalført. Det er noe ulikhet i disse to datakildene men tallene er sammenliknbare. Statistikk er fordelt på fylke, kommune og bydel for siste år.

Tall

Antall søknader om dagpenger

Fordelingsvariabler

Måned NAV registrerte / journalfører søknaden

Type dagpenger: Ordinære dagpenger, dagpenger under permittering. Dagpenger annet omfatter lønnsgaranti ved konkurs, import av dagpenger (til 2012) og eksport av dagpenger (til 2015)

Fylke, kommune, bydel

Oppdatering og statistikkperiode

Måned fra 2003. For fylke, kommune og bydel to siste år

Kilde

Datakilde: 2002-2015 saksbehandlingssystem Arena. Fra 2016 arkivsystem Joark

Kilde ved bruk av tallene oppgis som: NAV

Funksjonalitet i rapporten

Ved visning i NAVs interne Datavarehus kan rapporten begrenses til ett eller flere fylker og kommuner ved å velge Inndatakontroller

Endringer i rapporten

2023 jan: Arkfane Søknader: Fjernet statistikk fordelt på ny rettighet/gjenopptak. Arkfaner for fylke, kommune bydel endret til kun å vise inneværende år. Se årsrapport eller arkiv for lengre tidsserier for geografi.

2021 august: Ny

Kontakt

Mediahenvendelser: Presse@nav.no. Spørsmål om statistikken: nav.statistikk@nav.no eller steinar.folkvord@nav.no