



// PRESSEMELDING

Til: Redaksjoner i Møre og Romsdal
Fra: NAV Møre og Romsdal v/direktør Stein Veland
Dato: 1. april 2022
Emne: PRESSEMELDING 4/2022 – månedlige ledighetstall fra NAV

Færre ledige under 30 år i Møre og Romsdal

Ved utgangen av februar 2022 var 4 774 arbeidssøkere registrert som helt eller delvis ledige, eller som deltakere i et arbeidsmarkedstiltak i Møre og Romsdal. Dette utgjør 3,5 prosent av arbeidsstyrken. 796 av arbeidssøkerne er personer som er permitterte.

2 519 av arbeidssøkerne er helt ledige, 1,9 prosent av arbeidsstyrken. 1 581 er delvis ledige, 1,1 prosent av arbeidsstyrken og 674 er på tiltak, tilsvarende 0,5 prosent av arbeidsstyrken. Justert for sesongvariasjoner er det en nedgang på 221 helt ledige fra februar til mars 2022.

I byene Ålesund, Molde og Kristiansund er ledigheten i mars henholdsvis på 2,0, 1,7 og 1,8 prosent. I Kristiansund er det nå 133 færre ledige enn før pandemien, en nedgang på 38 prosent. I Molde og Ålesund er nedgangen på 12 prosent og 6 prosent sammenlignet med februar 2020.

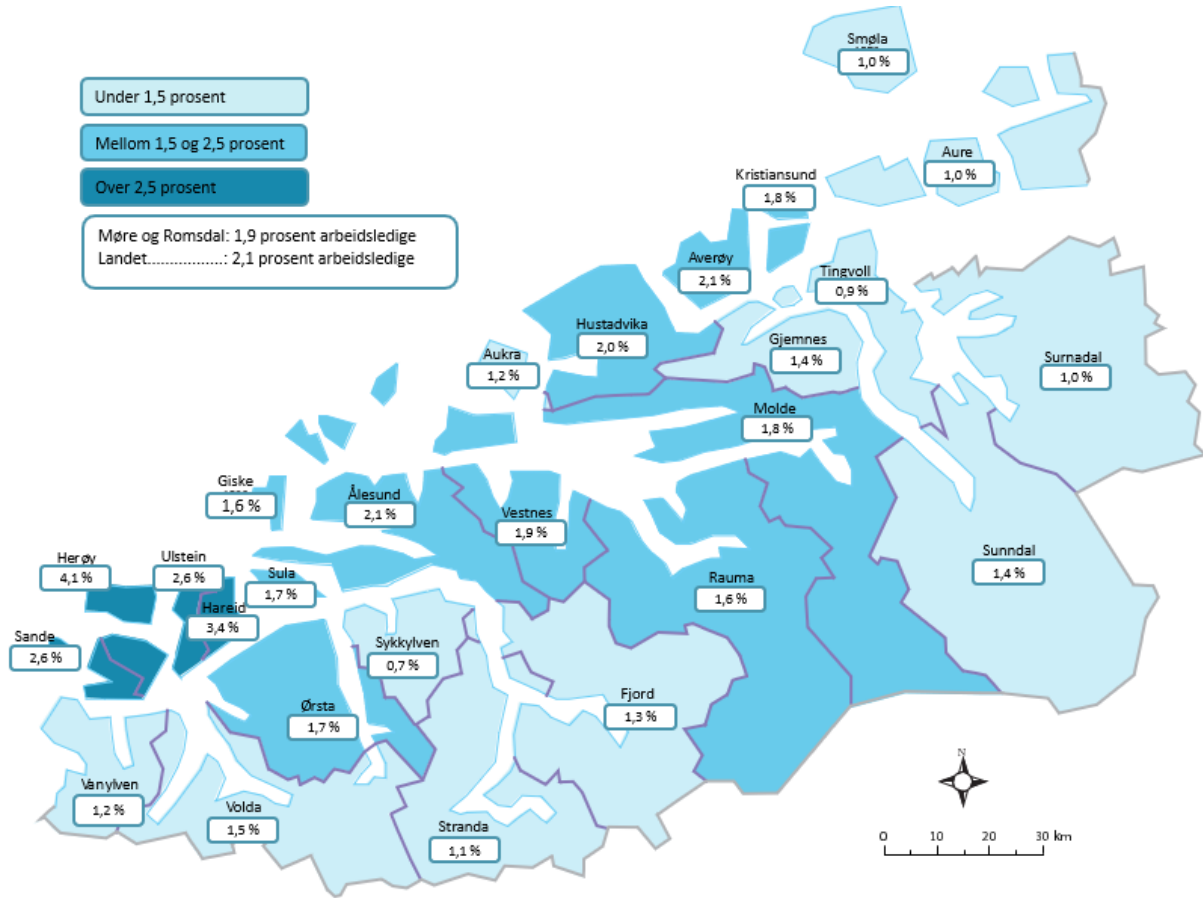
Høyest er ledigheten i Herøy med 4 prosent, Sande med 2,7 prosent og Ulstein med 2,6 prosent. I Herøy har ledigheten økt med 5 prosent den siste måneden, mens den i Ulstein har gått ned 15 prosent. I begge kommunene er ledigheten 25 prosent høyere enn før pandemien, mens ledigheten i de fleste andre kommuner i fylket er lavere enn i februar 2020.

– Det er også færre ledige blant de under 30 år. Det er ved utgangen av mars 600 helt ledige under 30 år. Det er en nedgang på 107 den siste måneden. Dette er betydelig lavere enn før pandemien. I februar 2020 før nedstengningen var det 851 helt ledige i denne aldersgruppen. Tar vi med delvis ledige og arbeidssøkere på tiltak er nedgangen fra før pandemien på 338, fra 1 548 i februar 2020 til 1 210 nå, sier direktør Stein Veland

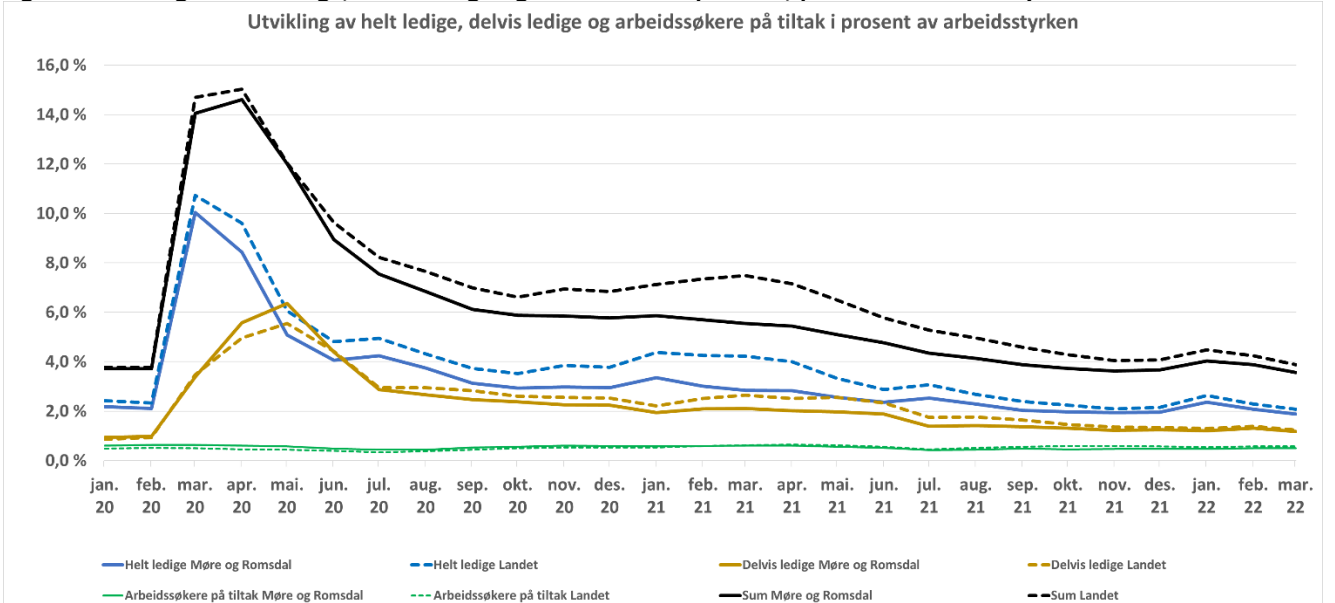
– Det er også færre i denne aldersgruppen som har vært arbeidssøkere lenge. Blant de 600 som er helt ledige er det 220 som har vært arbeidssøkere i over et halvt år. Til sammenligning var det 255 i februar 2020. Disse ungdommene som har vært ledig lenge er en høyt prioritert målgruppe i NAV, og de kan derfor være aktuelle for tiltaket tilskudd til sommerjobb, sier direktør Stein Veland.

– Flere arbeidsgivere viser interesse for sommerjobbtiltaket vårt som blant annet skal hjelpe personer under 30 år i jobb. Størst interesse er det fra bedrifter knyttet til reiseliv og fiskeindustrien, i tillegg til helse, it og bygg og anlegg, avslutter direktør Stein Veland.

Figur 1: Fylkeskart helt ledige i prosent - Møre og Romsdal i mars 2022



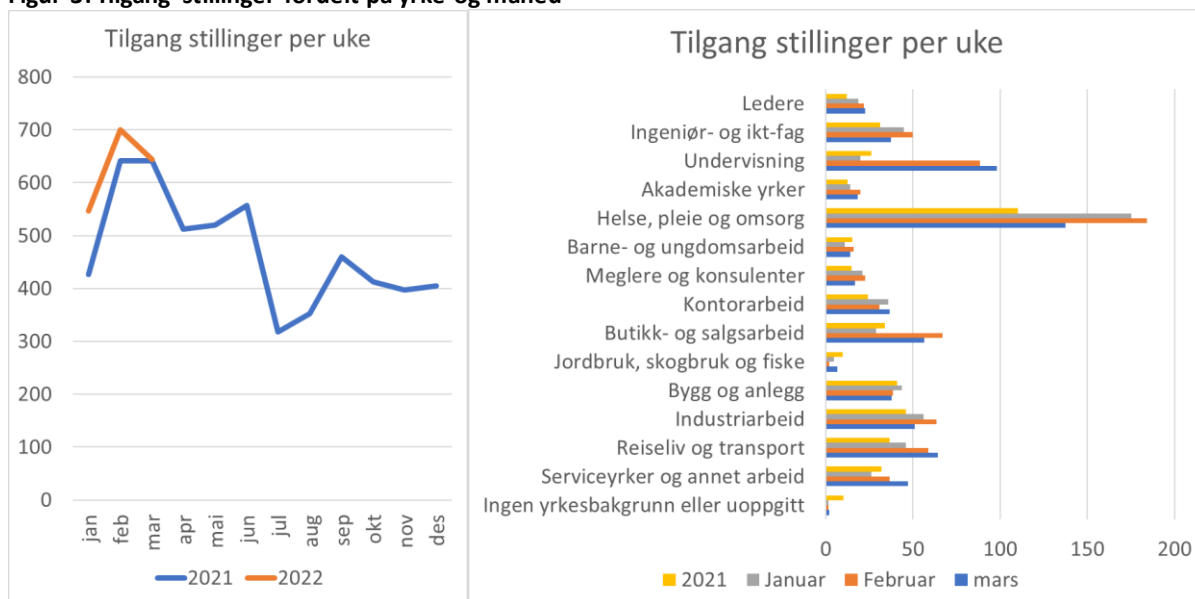
Figur 2: Utvikling av helt ledige, delvis ledige og arbeidssøkere på tiltak, prosent av arbeidsstyrken



Stillinger og yrker

Det er ulik lengde på periodene som danner tallgrunnet for antall stillinger for ulike måneder. I oversikten under vises derfor tilgang av stillinger per uke. I januar 2022, inkludert de to siste ukene i desember, og i februar 2022, ble det utlyst flere stillinger per uke enn i samme periode i 2021. I mars har antall utlyste stillinger gått ned noe og er på samme nivå som mars i fjor. Sammenlignet med januar og februar er det spesielt innen helse, pleie og omsorg det er utlyst færre ledige stillinger.

Figur 3: Tilgang stillinger fordelt på yrke og måned



Tabell 1: Ledige og stillinger fordelt på yrker mars 2022

	Helt ledige	Delvis ledige	Tilgang stillinger mars(5 uker)
Totalt i Møre og Romsdal	2 519	1 581	3 222
Ledere	88	80	112
Ingeniør- og ikt-fag	117	62	186
Undervisning	49	42	490
Akademiske yrker	23	17	91
Helse, pleie og omsorg	125	104	687
Barne- og ungdomsarbeid	81	109	69
Meglere og konsulenter	47	34	83
Kontorarbeid	178	107	183
Butikk- og salgsarbeid	211	171	282
Jordbruk, skogbruk og fiske	69	21	32
Bygg og anlegg	292	108	188
Industriarbeid	470	215	254
Reiseliv og transport	230	185	321
Serviceyrker og annet arbeid	256	216	235
Ingen yrkesbakgrunn eller uoppgitt	283	110	9

Tabell 2: Helt ledige mars 2022, kommuner og fylker

Helt ledige	Februar 2020	Mars 2020	Februar 2022	Mars 2022	Prosent av arbeidsstyrken	Endring fra februar 2020	Endring siste måned
Landet	65 416	300 634	64 439	58 368	2,0 %	-11 %	-9 %
03 Oslo	9 885	53 453	11 205	10 135	2,5 %	3 %	-10 %
11 Rogaland	5 793	25 055	5 290	4 853	1,9 %	-16 %	-8 %
15 Møre og Romsdal	2 922	13 874	2 791	2 519	1,8 %	-14 %	-10 %
18 Nordland	2 424	10 515	2 062	1 837	1,5 %	-24 %	-11 %
30 Viken	15 955	70 721	16 533	15 334	2,3 %	-4 %	-7 %
34 Innlandet	3 818	18 321	3 428	3 144	1,7 %	-18 %	-8 %
38 Vestfold og Telemark	5 870	22 112	5 718	5 144	2,5 %	-12 %	-10 %
42 Agder	3 873	15 560	3 295	2 875	1,9 %	-26 %	-13 %
46 Vestland	7 324	34 274	7 372	6 505	1,9 %	-11 %	-12 %
50 Trøndelag	4 929	23 710	4 363	3 838	1,5 %	-22 %	-12 %
54 Troms og Finnmark	2 598	12 604	2 351	2 145	1,7 %	-17 %	-9 %
99 Øvrige områder	11	235	21	10		-9 %	-52 %
Ukjent	14	200	10	29		107 %	190 %
Nordmøre	598	2 172	515	408	1,5 %	-32 %	-21 %
Romsdal	694	2 926	645	571	1,8 %	-18 %	-11 %
Sunnmøre	1 630	8 776	1 631	1 540	2,0 %	-6 %	-6 %
1505 Kristiansund	346	1 167	272	213	1,8 %	-38 %	-22 %
1506 Molde	330	1 539	328	289	1,7 %	-12 %	-12 %
1507 Ålesund	724	3 944	752	717	2,0 %	-1 %	-5 %
1511 Vanylven	25	69	24	19	1,2 %	-24 %	-21 %
1514 Sande	41	110	41	32	2,7 %	-22 %	-22 %
1515 Herøy	145	537	173	181	4,0 %	25 %	5 %
1516 Ulstein	93	544	137	116	2,6 %	25 %	-15 %
1517 Hareid	86	308	86	82	3,3 %	-5 %	-5 %
1520 Ørsta	120	549	102	92	1,7 %	-23 %	-10 %
1525 Stranda	42	237	31	25	1,0 %	-40 %	-19 %
1528 Sykkylven	60	914	33	29	0,7 %	-52 %	-12 %
1531 Sula	103	516	74	81	1,6 %	-21 %	9 %
1532 Giske	63	430	71	71	1,6 %	13 %	0 %
1535 Vestnes	79	282	81	66	1,9 %	-16 %	-19 %
1539 Rauma	90	425	73	57	1,6 %	-37 %	-22 %
1547 Aukra	46	163	21	20	1,1 %	-57 %	-5 %
1554 Averøy	58	211	74	60	2,0 %	3 %	-19 %
1557 Gjemnes	20	79	24	19	1,4 %	-5 %	-21 %
1560 Tingvoll	21	110	20	13	0,9 %	-38 %	-35 %
1563 Sunndal	56	247	47	46	1,4 %	-18 %	-2 %
1566 Sunndal	49	217	40	29	1,0 %	-41 %	-28 %
1573 Smøla	21	59	17	11	1,0 %	-48 %	-35 %
1576 Aure	27	82	21	17	1,0 %	-37 %	-19 %
1577 Volda	110	502	91	78	1,5 %	-29 %	-14 %
1578 Fjord	18	116	16	17	1,3 %	-6 %	6 %
1579 Hustadvika	149	517	142	139	2,0 %	-7 %	-2 %