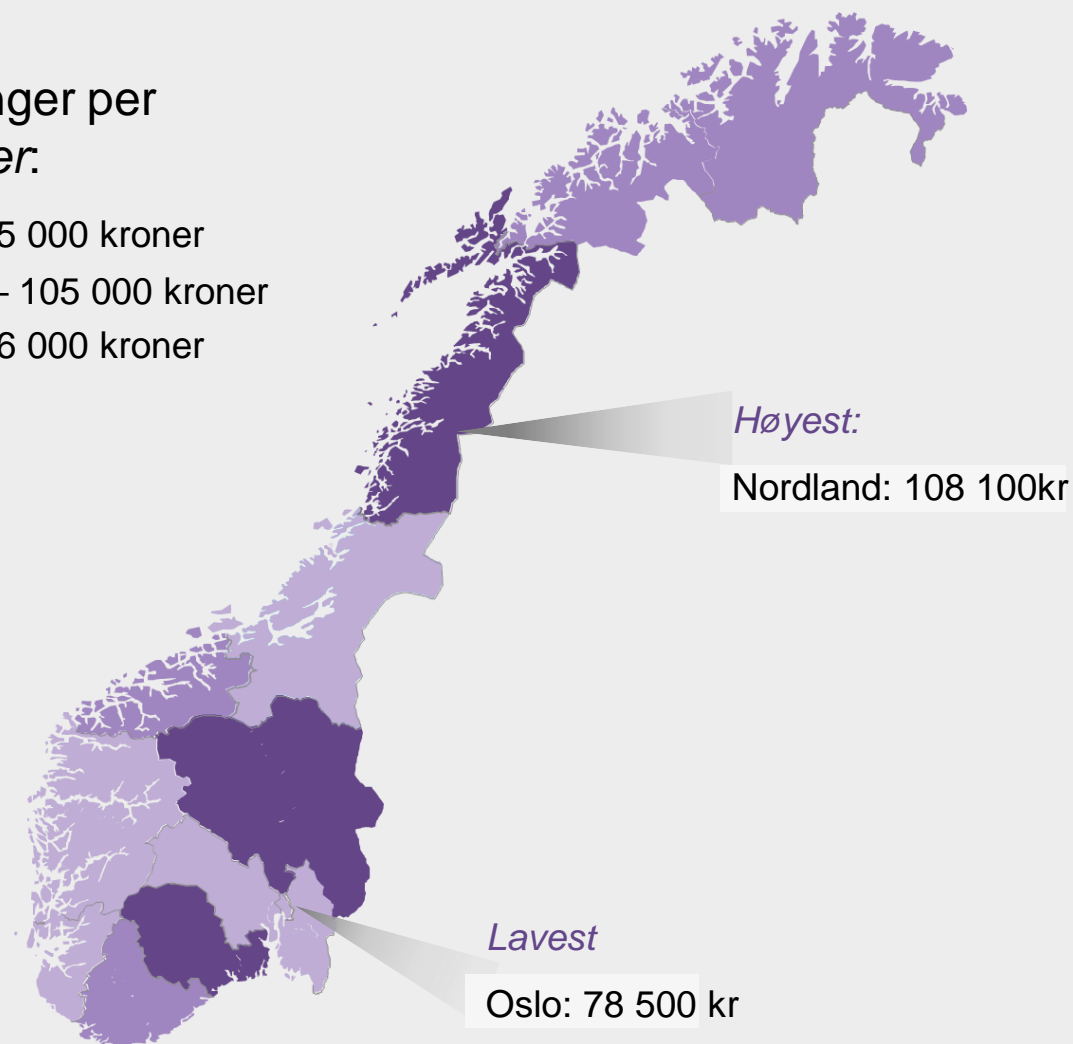


# Utbetalinger fra NAV til innbyggere i Norge i 2021

## Utbetalinger per innbygger.

- Over 105 000 kroner
- 96 000 – 105 000 kroner
- Under 96 000 kroner



Fylke	Utbetalt 2021 Mill kr	Utbetalt 2020 Mill kr	Endring. Prosent	Kroner utbetalt per innbygger
<b>Norge</b>	<b>512 804</b>	<b>500 323</b>	<b>2%</b>	<b>94 900</b>
<b>Oslo</b>	<b>54 565</b>	<b>54 095</b>	<b>1%</b>	<b>78 500</b>
<b>Rogaland</b>	<b>41 675</b>	<b>40 667</b>	<b>2%</b>	<b>86 200</b>
<b>Møre og Romsdal</b>	<b>26 079</b>	<b>25 358</b>	<b>3%</b>	<b>98 400</b>
<b>Nordland</b>	<b>25 974</b>	<b>25 205</b>	<b>3%</b>	<b>108 100</b>
<b>Viken</b>	<b>119 969</b>	<b>116 419</b>	<b>3%</b>	<b>95 300</b>
<b>Innlandet</b>	<b>39 835</b>	<b>38 829</b>	<b>3%</b>	<b>107 600</b>
<b>Vestfold og Telemark</b>	<b>44 516</b>	<b>43 052</b>	<b>3%</b>	<b>105 300</b>
<b>Agder</b>	<b>31 628</b>	<b>30 695</b>	<b>3%</b>	<b>102 300</b>
<b>Vestland</b>	<b>58 254</b>	<b>56 798</b>	<b>3%</b>	<b>91 300</b>
<b>Trøndelag</b>	<b>44 766</b>	<b>43 455</b>	<b>3%</b>	<b>95 200</b>
<b>Troms og Finnmark</b>	<b>24 223</b>	<b>23 767</b>	<b>2%</b>	<b>100 400</b>

## Utbetalinger til personer bosatt i Norge *totalt* (i milliarder kroner):



**Alderspensjon:**  
251,7 mrd



**Sykepenger:**  
49,2 mrd



**Foreldrepenger:**  
23,1 mrd



**Dagpenger:**  
25 mrd



**Stønad til enslig:**  
1,8 mrd



**Uføretrygd:**  
102,3 mrd



**Arbeidsavklarings-  
penger:**  
32,9 mrd



**Barnetrygd:**  
17,2 mrd

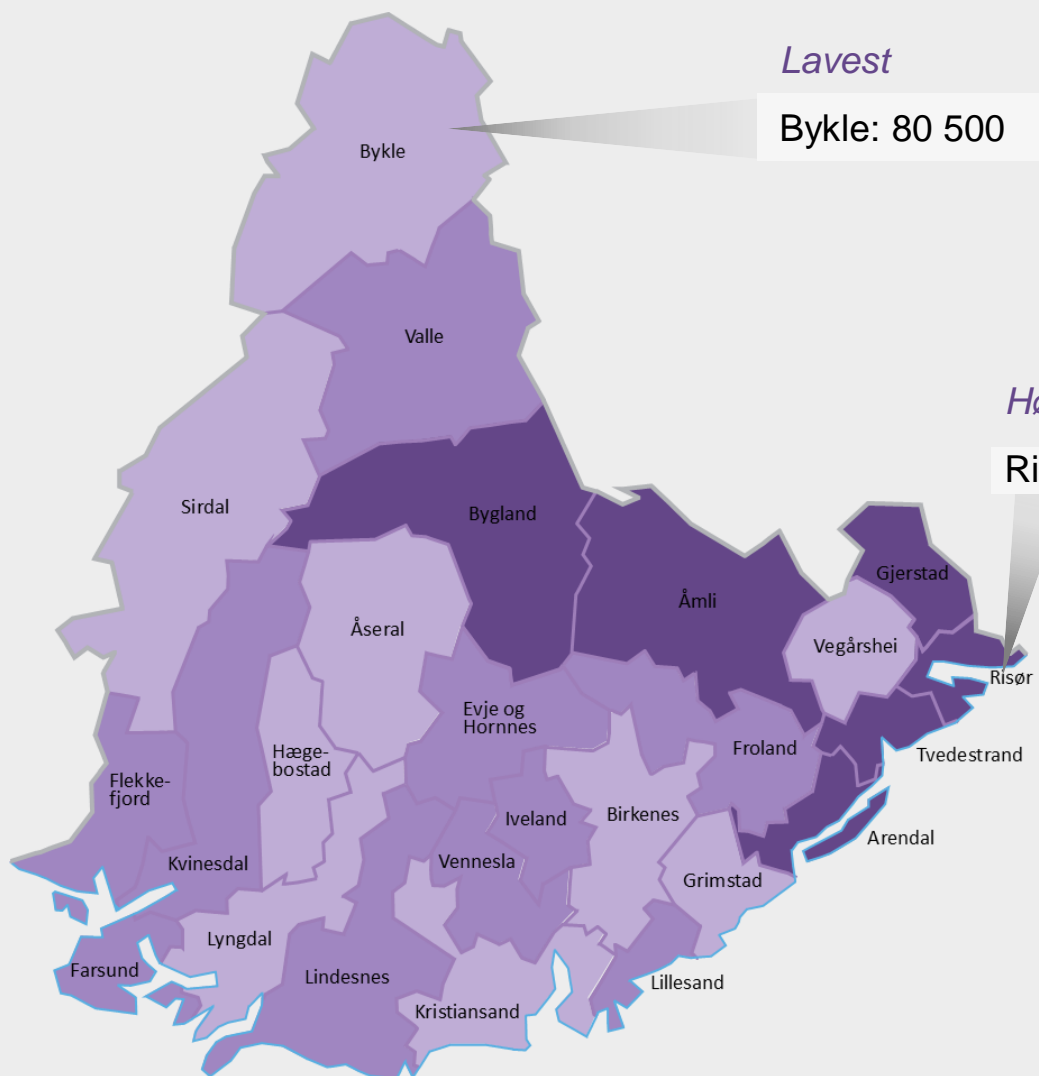


**Grunn- og  
hjelpestønad:**  
3,2 mrd



**Kontantstøtte:**  
1,4 mrd

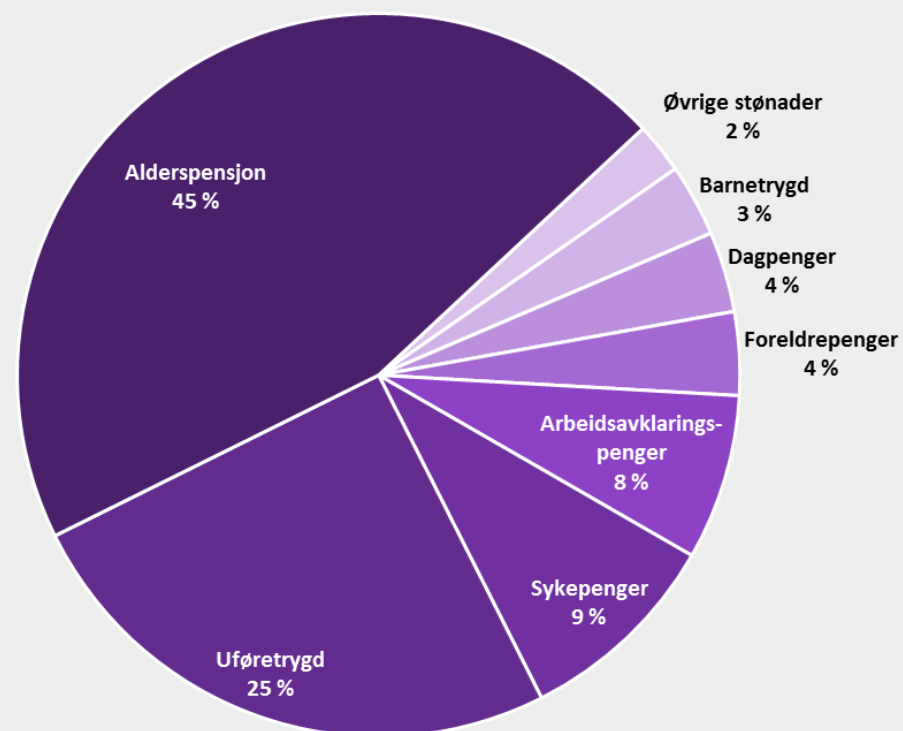
# Utbetalinger fra NAV til innbyggere i Agder i 2021



Utbetalinger per innbygger:


- Over 110 000 kroner
- 100 000 – 110 000 kroner
- Under 100 000 kroner

Høyest:  
Risør: 124 200



Kommuner	Utbetalt 2021 Mill kr	Utbetalt 2020 Mill kr	Endring. Prosent	Kroner utbetalt per innbygger
Norge	512 804	500 323	2%	94 900
Agder	31 628	30 695	3%	102 300
Risør	840	800	5%	124 200
Grimstad	2 307	2 226	4%	96 700
Arendal	5 015	4 852	3%	110 800
Kristiansand	10 799	10 517	3%	96 100
Lindesnes	2 504	2 472	1%	108 600
Farsund	1 017	983	3%	105 900
Flekkefjord	960	940	2%	106 200
Gjerstad	291	282	3%	119 700
Vegårshei	210	203	4%	98 800
Tvedestrand	709	678	5%	116 300
Froland	638	612	4%	105 100
Lillesand	1 161	1 107	5%	103 100
Birkenes	518	493	5%	97 600
Åmli	207	201	3%	113 400
Iveland	141	136	4%	106 900
Evje og Hornnes	380	371	2%	104 400
Bygland	139	136	2%	122 500
Valle	127	125	2%	109 300
Bykle	75	76	-2%	80 500
Vennesla	1 536	1 477	4%	102 200
Åseral	80	80	0%	86 700
Lyngdal	1 030	998	3%	98 000
Hægebostad	165	162	2%	97 800
Kvinesdal	617	608	2%	104 000
Sirdal	162	161	1%	90 700

Utbetalinger til personer bosatt i Agder *totalt* (i millioner kroner):



# Utbetalinger fra NAV til innbyggere i Agder endring fra 2020 til 2021



**Alderspensjon:** 14 353 millioner

Endring siste år: 938 millioner

Endring i prosent : 7 %



**Arbeidsavklaringspenger:** 2 343 millioner

Endring siste år: 172 millioner

Endring i prosent : 8 %



**Uføretrygd:** 7 946 millioner

Endring siste år: 432 millioner


Endring i prosent : 6 %



**Sykepenger 2021:** 2 924 millioner

Endring siste år: -71 millioner

Endring i prosent : -2 %



**Foreldrepenger:** 1 177 millioner

Endring siste år: 84 millioner

Endring i prosent : 8 %



**Dagpenger:** 1 138 millioner

Endring siste år: - 684 millioner

Endring i prosent : -38 %



**Stønad til enslig:** 125 millioner

Endring siste år: 3 millioner

Endring i prosent : 2 %



**Barnetrygd:** 1 027 millioner

Endring siste år: 67 millioner


Endring i prosent : 7 %



**Grunn- og hjelpestønad:** 203 millioner

Endring siste år: -1 million

Endring i prosent : -0,5 %



**Kontantstøtte:** 96 millioner

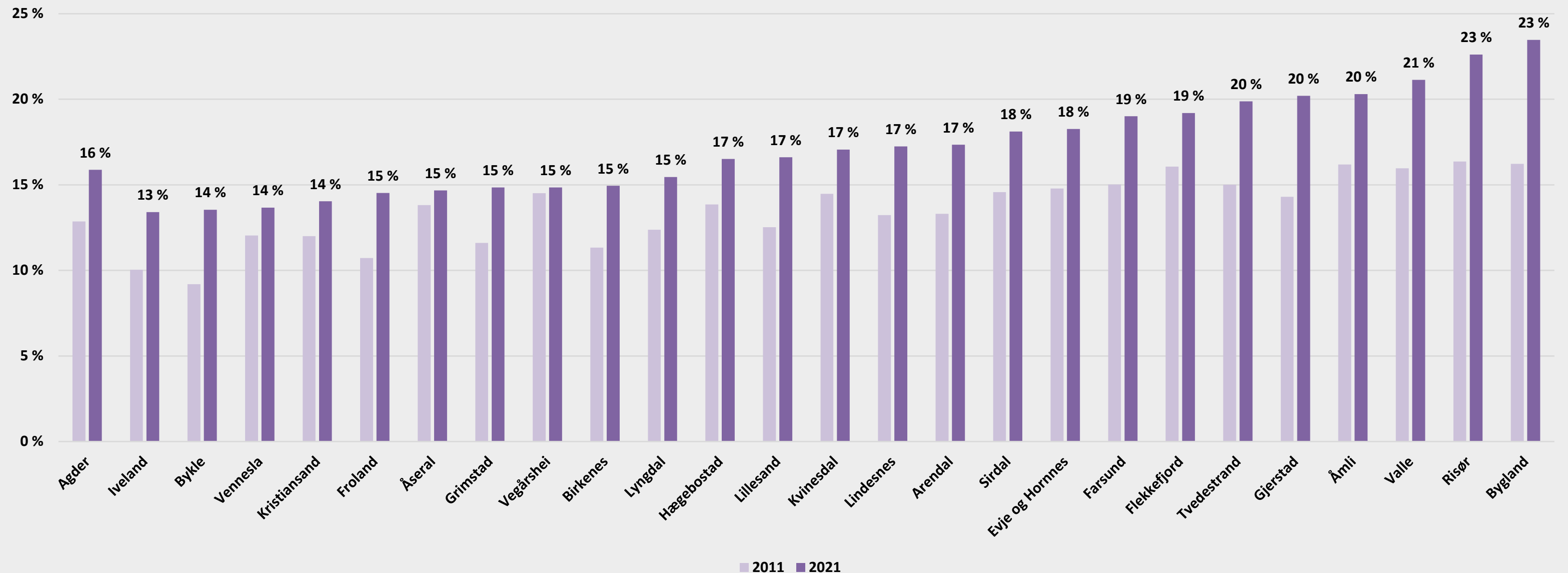
Endring siste år: -5 millioner

Endring i prosent : -5 %

# Utbetalinger fra NAV til personer i Agder i 2021

- Totalt utbetalt 31 628 296 825 kroner i 2021 (31,6 milliard)
- Dette tilsvarer:
  - 86,7 millioner per dag
  - 3,6 millioner per time
  - 60 000 kroner per minutt
  - 1000 kroner per sekund

# Andel av befolkningen som er over 66 år



Alderspensjon er den ytelsen som det utbetales mest fra NAV. Dette påvirker utbetaling per innbygger.

I grafen over ser vi at Bykle som utbetaler minst per innbygger, også har blant de laveste andelene av befolkningen i pensjon salder.

I motsatt ende har Risør den nest høyeste andelen av befolkningen over 66 år, Risør utbetaler også mest per innbygger i Agder.