

### Innhold i rapporten

Statistikken viser søknader om ordinære dagpenger og dagpenger under permittering etter start korona-krise uke 11, mandag 9. mars, fordelt på næring. Statistikken viser registrert næring i Aa-register for de personer som har hatt et arbeidsforhold i løpet av tre måneder før dagpengesøknad. Statistikken omfatter førstegangssøknad om dagpenger og søknad om gjenopptak.

### Tall

Antall søknader om dagpenger = Antall mottatte søknader om ordinære dagpenger og dagpenger under permittering (både førstegangssøknad og gjenopptak).

Antall personer som har søkt dagpenger = Samme som antall søknader om dagpenger, men juster slik at en person telles kun en gang, hvis person har sendt flere søknader i perioden

- Antall jobber(arbeidsforhold) = Antall jobber (arbeidsforhold) registrert i Aa-register og over 1 times arbeid per uke (planlagt eller gjennomført). For personer som har arbeidsforhold i ulike virksomheter telles en jobb for hver virksomhet, for personer med flere arbeidsforhold i samme virksomhet telles kun ett arbeidsforhold. Definisjon er lagt nære SSB definisjon av tabell 11652, men det er ikke benyttet inntektsdata for definisjon av arbeidsforhold.

Andel av jobber(arbeidsforhold) = Antall arbeidsforhold for personer som har søkt dagpenger dividert med antall jobber (arbeidsforhold) i alt

- Antall virksomheter: Ett foretak består av en eller flere virksomheter. F.eks foretaket "Den norske hotellkjeden AS" med 10 virksomheter, en for hvert hotell i ulike kommuner. For å kunne fordele på fylker brukes i denne statistikken antall virksomheter. Da det finnes flere virksomheter enn foretak i Norge, så vil tall for antall ansatte per virksomhet være lavere enn antall ansatte per foretak. En virksomhet har en næring. Noen få virksomheter skifter næring og vil i denne statistikken være i to næringsgrupper.

### Fordelingsvariabler

Fylke, kommune

Type dagpenger: Ordinære dagpenger, dagpenger under permittering.

Næring og næringsgruppe

### Oppdatering og statistikkperiode

Månedlig

### Spesialtegn

\* = Tall under 4, ingen verdi eller tall kan ikke oppgis

### Kilde

NAV (dokumentarkiv og Aa-register)

### Endringer i rapporten

2021 sep: Korrigeret prikking av tabeller for fylke og kommune slik at kun tall under 4 prikket. Tidligere rapporter prikket feilaktig tall under 4 permitterte.

2020 des: Rettet arkfane "Næring. Kommune. Andel" til tall for "Andel arbeidsforhold med søknad om dagpenger" fra gal verdi "Andel arbeidsforhold med søknad om dagpenger under permittering" som har vært vist de siste månedene.

2020 aug: Endret til å vise alle næringer for 2-siffer-tabellene.

2020 aug: Tilpasset layout til normalt antall dagpengesøknader. Viser kun 25 største næringer for detaljert næringstabell. Endret fylkes- og kommunetabell til å vise samlet for søknad om ordinære og dagpenger under permittering. Flere tall i arkfane forklaring.

2020 mai: Rapport endret fra å bruke antall ansatte til antall jobber (arbeidsforhold) som telleenhet. Hensikt med endring: Dette gir bedre forholdstall for næring hvor mange personer har ekstrajobb som f.eks. serveringsvirksomhet. Endringen fører til stor endring i andel for næringene: Jordbruk, skogbruk, fiske, hotell- og servicevirksomhet og

# Søknader om dagpenger. Næring. En måned

## Om statistikken

private tjenester ellers. For øvrige næringer er endringene mindre. Tabeller etter gammel beregningsmetode kan utleveres på forespørsel de to neste uker.

25. mars: Rapport ny

### Kontakt

Media: [Presse@nav.no](mailto:Presse@nav.no). Spørsmål om statistikken: [nav.statistikk@nav.no](mailto:nav.statistikk@nav.no) eller [steinar.folkvord@nav.no](mailto:steinar.folkvord@nav.no)

Sperrefrist til publisert på [nav.no](https://nav.no)

Rapport oppdatert: 07.02.2024



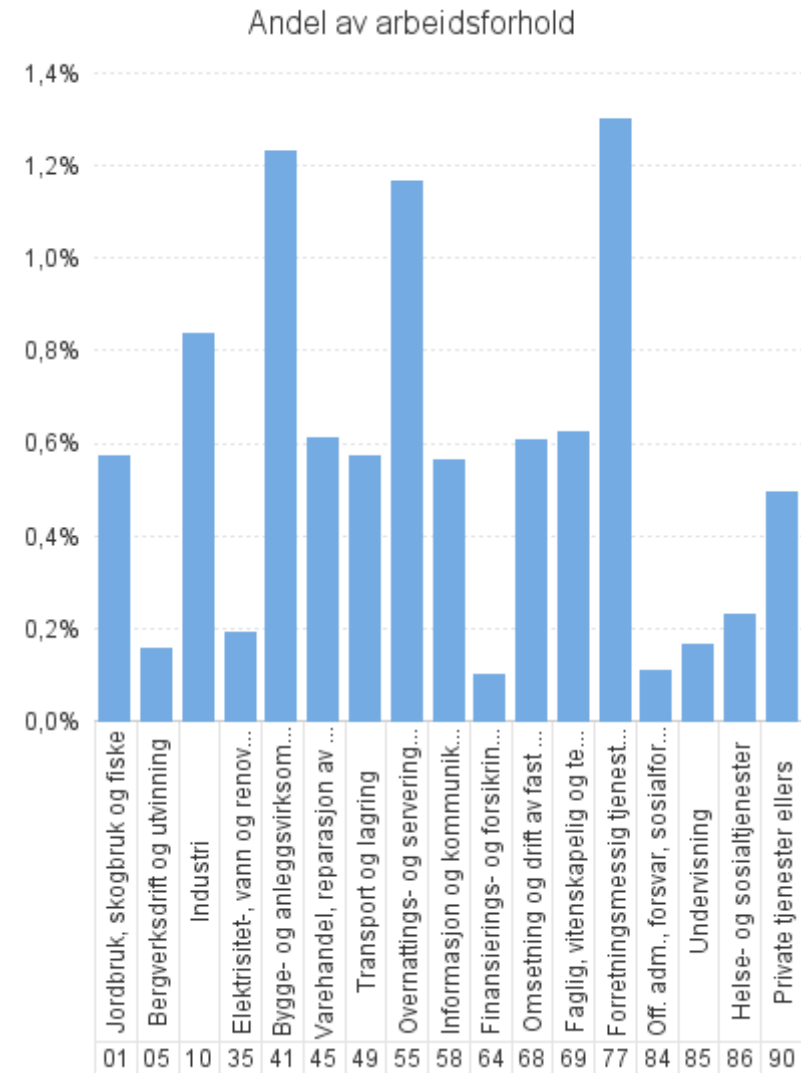
# Søknader om dagpenger. Næring. En måned

Januar 2024 fra 01.01 til 31.01

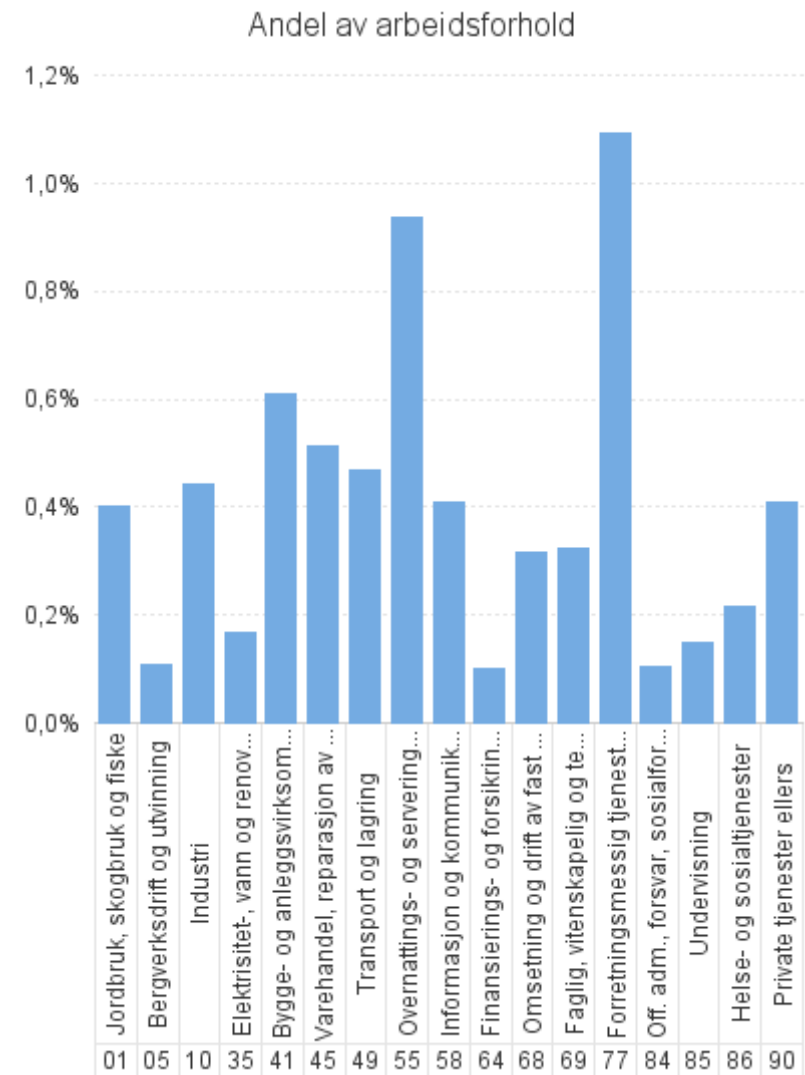
Rapport oppdatert: 07.02.2024

	I alt	Søknad om ordinære dagpenger	Søknad om dagpenger ved permittering
<b>Antall søknader om dagpenger kalendermåned januar</b>	<b>19 068</b>	<b>13 546</b>	<b>5 522</b>
<b>Antall personer som har søkt om dagpenger</b>	<b>18 241</b>	<b>13 214</b>	<b>5 067</b>
- herav antall personer i Aa-register	13 223	9 269	3 990
- herav antall personer ikke i Aa-register	5 018	3 945	1 077
<b>Antall arbeidsforhold (jobber). Disse tallene er fordelt på næring.</b>	<b>16 215</b>	<b>11 723</b>	<b>4 534</b>
<b>Antall jobber (arbeidsforhold) i alt</b>	<b>2 786 893</b>		
Gjennomsnitt antall arbeidsforhold per person	1,1		

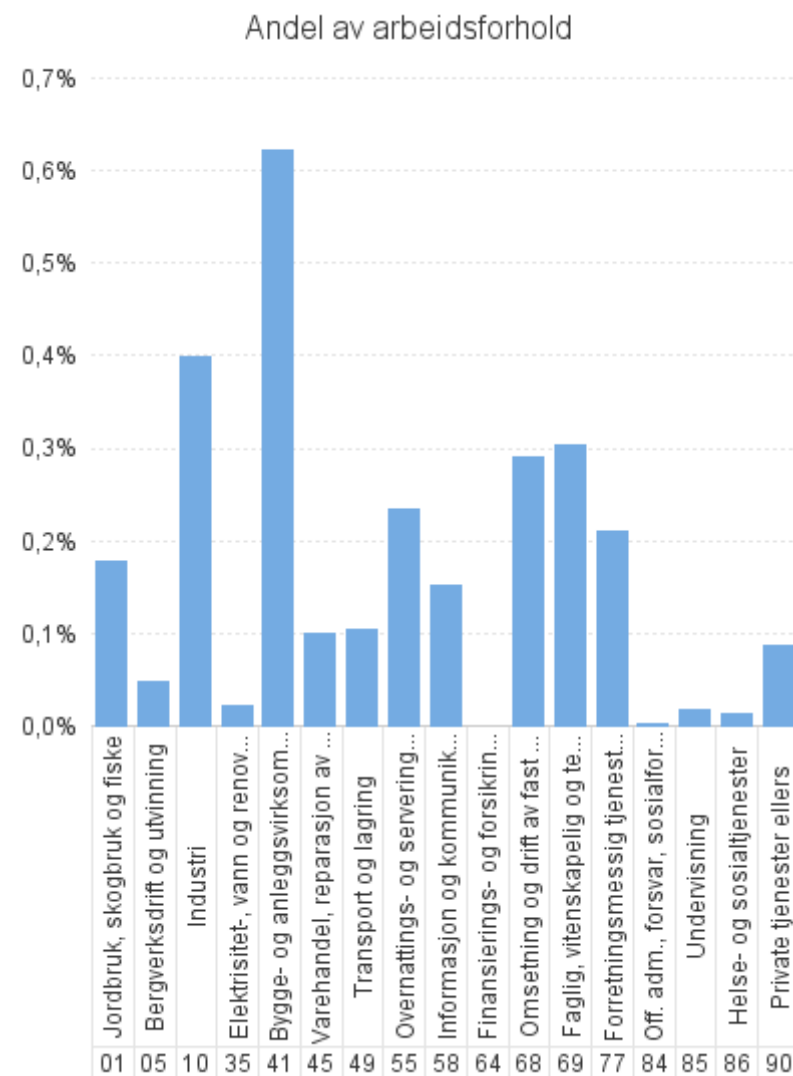
	Dagpenger - antall arbeidsforhold	Dagpenger - andel av arbeidsforhold	Dagpenger - antall virksomheter
<b>Antall som har søkt om dagpenger</b>	<b>18 241</b>		
<b>- herav i Aa-register</b>	<b>13 223</b>		
<b>Antall arbeidsforhold i Aa-register</b>	<b>16 215</b>	<b>0,6%</b>	<b>10 679</b>
Jordbruk, skogbruk og fiske	276	0,6%	210
Bergverksdrift og utvinning	94	0,2%	46
Industri	1 605	0,8%	756
Elektrisitet-, vann og renovasjon	62	0,2%	58
Bygge- og anleggsvirksomhet	2 950	1,2%	1 821
Varehandel, reparasjon av motorvogner	2 155	0,6%	1 814
Transport og lagring	746	0,6%	513
Overnattings- og serveringsvirksomhet	1 801	1,2%	1 329
Informasjon og kommunikasjon	573	0,6%	362
Finansierings- og forsikringsvirksomhet	47	0,1%	35
Omsetning og drift av fast eiendom	188	0,6%	152
Faglig, vitenskapelig og teknisk tjenesteyting	901	0,6%	625
Forretningsmessig tjenesteyting	2 331	1,3%	983
Off. adm., forsvar, sosialforsikring	162	0,1%	120
Undervisning	386	0,2%	291
Helse- og sosialtjenester	1 282	0,2%	1 064
Private tjenester ellers	620	0,5%	501
Ukjent	22	*	*
	14	*	12



	Ordinære - antall arbeidsforhold	Ordinære - andel av arbeidsforhold	Ordinære - antall virksomheter
<b>Antall som har søkt om dagpenger</b>	<b>13 214</b>		
<b>- herav i Aa-register</b>	<b>9 269</b>		
<b>Antall arbeidsforhold i Aa-register</b>	<b>11 723</b>	<b>0,4%</b>	<b>8 450</b>
Jordbruk, skogbruk og fiske	193	0,4%	167
Bergverksdrift og utvinning	65	0,1%	36
Industri	852	0,4%	542
Elektrisitet-, vann og renovasjon	55	0,2%	53
Bygge- og anleggsvirksomhet	1 465	0,6%	1 088
Varehandel, reparasjon av motorvogner	1 804	0,5%	1 556
Transport og lagring	611	0,5%	438
Overnattings- og serveringsvirksomhet	1 447	0,9%	1 136
Informasjon og kommunikasjon	416	0,4%	271
Finansierings- og forsikringsvirksomhet	47	0,1%	35
Omsetning og drift av fast eiendom	98	0,3%	86
Faglig, vitenskapelig og teknisk tjenesteyting	465	0,3%	379
Forretningsmessig tjenesteyting	1 958	1,1%	852
Off. adm., forsvar, sosialforsikring	159	0,1%	117
Undervisning	348	0,1%	260
Helse- og sosialtjenester	1 208	0,2%	1 016
Private tjenester ellers	510	0,4%	422
Ukjent	15	*	*
	7	*	7



	Permitterte - antall arbeidsforhold	Permitterte - andel av arbeidsforhold	Permitterte - antall virksomheter
<b>Antall som har søkt om dagpenger</b>	<b>5 067</b>		
<b>- herav i Aa-register</b>	<b>3 990</b>		
<b>Antall arbeidsforhold i Aa-register</b>	<b>4 534</b>	<b>0,2%</b>	<b>2 726</b>
Jordbruk, skogbruk og fiske	86	0,2%	57
Bergverksdrift og utvinning	29	0,0%	13
Industri	768	0,4%	288
Elektrisitet-, vann og renovasjon	7	0,0%	6
Bygge- og anleggsvirksomhet	1 494	0,6%	877
Varehandel, reparasjon av motorvogner	352	0,1%	273
Transport og lagring	136	0,1%	98
Overnattings- og serveringsvirksomhet	361	0,2%	259
Informasjon og kommunikasjon	155	0,2%	103
Finansierings- og forsikringsvirksomhet	*	*	*
Omsetning og drift av fast eiendom	90	0,3%	69
Faglig, vitenskapelig og teknisk tjenesteyting	437	0,3%	268
Forretningsmessig tjenesteyting	378	0,2%	219
Off. adm., forsvar, sosialforsikring	*	*	*
Undervisning	38	0,0%	34
Helse- og sosialtjenester	76	0,0%	66
Private tjenester ellers	110	0,1%	90
Ukjent	7	*	*
	7	*	5





# Søknader om dagpenger. Næring. En måned

Søknader om dagpenger. Kalendermåned januar

Rapport oppdatert: 07.02.2024

;

		Dagpenger - antall arbeidsforhold	Dagpenger - andel av arbeidsforhold	Dagpenger - antall virksomheter
<b>Antall som har søkt om dagpenger</b>		<b>18 241</b>		
<b>- herav i Aa-register</b>		<b>13 223</b>		
<b>Antall arbeidsforhold i Aa-register - 25 største næringer på 2-siffer nivå</b>				
43	Spesialisert bygge- og anleggsvirksomhet	1 534	1,1%	990
78	Arbeidskrafttjenester	1 399	1,9%	400
47	Detaljhandel, unntatt med motorvogner	1 382	0,6%	1 174
56	Serveringsvirksomhet	1 372	1,2%	1 034
41	Oppføring av bygninger	1 235	1,7%	729
10	Produksjon av nærings- og nytelsesmidler	693	1,5%	258
88	Sosiale omsorgstjenester uten botilbud	563	0,3%	462
81	Tjenester tilknyttet eiendomsdrift	539	0,9%	339
46	Agentur- og engroshandel, unntatt med motorvogner	481	0,5%	389
55	Overnattingsvirksomhet	429	1,1%	295
49	Landtransport og rørtransport	395	0,7%	309
87	Pleie- og omsorgstjenester i institusjon	388	0,3%	336
85	Undervisning	386	0,2%	291
71	Arkitektvirksomhet og teknisk konsulentvirksomhet, og teknisk prøving og analyse	360	0,7%	233
86	Helsetjenester	331	0,1%	266
45	Handel med og reparasjon av motorvogner	292	0,6%	251
62	Tjenester tilknyttet informasjonsteknologi	243	0,4%	184
93	Sports- og fritidsaktiviteter og drift av fornøyelsesetablissementer	224	0,4%	179
59	Film-, video- og fjernsynsprogramproduksjon, utgivelse av musikk- og lydopptak	206	2,3%	94
68	Omsetning og drift av fast eiendom	188	0,6%	152
42	Anleggsvirksomhet	181	0,7%	102
52	Lagring og andre tjenester tilknyttet transport	167	0,6%	90
16	Produksjon av trelast og varer av tre, kork, strå og flettematerialer, unntatt møbler	165	1,9%	88
84	Offentlig administrasjon og forsvar, og trykdeordninger underlagt offentlig forvaltning	162	0,1%	120
70	Hovedkontortjenester, administrativ rådgivning	160	1,0%	112

	Dagpenger - antall arbeidsforhold	Dagpenger - andel av arbeidsforhold	Dagpenger - antall virksomheter	
<b>Antall som har søkt om dagpenger</b>	<b>18 241</b>			
<b>- herav i Aa-register</b>	<b>13 223</b>			
<b>Antall arbeidsforhold i Aa-register</b>				
00	Uoppgitt	14	*	12
01	Jordbruk og tjenester tilknyttet jordbruk, jakt og viltstell	131	0,4%	107
02	Skogbruk og tjenester tilknyttet skogbruk	29	0,8%	19
03	Fiske, fangst og akvakultur	116	0,8%	84
05	Bryting av steinkull og brunkull	*	*	*
06	Utvinning av råolje og naturgass	*	*	*
07	Bryting av metallholdig malm	*	*	*
08	Bryting og bergverksdrift ellers	26	0,9%	21
09	Tjenester tilknyttet bergverksdrift og utvinning	65	0,2%	23
10	Produksjon av nærings- og nytelsesmidler	693	1,5%	258
11	Produksjon av drikkevarer	12	0,4%	11
12	Produksjon av tobakksvarer	*	*	*
13	Produksjon av tekstiler	24	1,0%	13
14	Produksjon av klær	4	0,3%	4
15	Produksjon av lær og lærvarer	*	*	*
16	Produksjon av trelast og varer av tre, kork, strå og flettematerialer, unntatt møbler	165	1,9%	88
17	Produksjon av papir og papirvarer	6	0,3%	5
18	Trykking og reproduksjon av innspilte opptak	24	0,8%	18
19	Produksjon av kull- og raffinerte petroleumsprodukter	*	*	*
20	Produksjon av kjemikalier og kjemiske produkter	37	0,4%	22
21	Produksjon av farmasøytiske råvarer og preparater	6	0,3%	*
22	Produksjon av gummi- og plastprodukter	30	0,9%	19
23	Produksjon av andre ikke-metallholdige mineralprodukter	121	1,5%	64
24	Produksjon av metaller	28	0,3%	14
25	Produksjon av metallvarer, unntatt maskiner og utstyr	157	0,7%	84
26	Produksjon av datamaskiner og elektroniske og optiske produkter	11	0,2%	9
27	Produksjon av elektrisk utstyr	65	0,9%	14
28	Produksjon av maskiner og utstyr til generell bruk, ikke nevnt annet sted	57	0,4%	24
29	Produksjon av motorvogner og tilhengere	13	0,5%	8



# Søknader om dagpenger. Næring. En måned

Søknader om dagpenger. Kalendermåned januar

Rapport oppdatert: 07.02.2024

30	Produksjon av andre transportmidler	19	0,1%	14
31	Produksjon av møbler	38	1,5%	22
32	Annen industriproduksjon	37	1,1%	16
33	Reparasjon og installasjon av maskiner og utstyr	58	0,3%	47
35	Elektrisitets-, gass-, damp- og varmtvannsforsyning	11	0,1%	11
36	Uttak fra kilde, rensing og distribusjon av vann	*	*	*
37	Oppsamling og behandling av avløpsvann	7	0,2%	5
38	Innsamling, behandling, disponering og gjenvinning av avfall	44	0,4%	42
39	Miljørydding, miljørensing og lignende virksomhet	*	*	*
41	Oppføring av bygninger	1 235	1,7%	729
42	Anleggsvirksomhet	181	0,7%	102
43	Spesialisert bygge- og anleggsvirksomhet	1 534	1,1%	990
45	Handel med og reparasjon av motorvogner	292	0,6%	251
46	Agentur- og engroshandel, unntatt med motorvogner	481	0,5%	389
47	Detaljhandel, unntatt med motorvogner	1 382	0,6%	1 174
49	Landtransport og rørtransport	395	0,7%	309
50	Sjøfart	72	0,4%	48
51	Lufttransport	15	0,2%	10
52	Lagring og andre tjenester tilknyttet transport	167	0,6%	90
53	Post og distribusjonsvirksomhet	97	0,6%	58
55	Overnattingsvirksomhet	429	1,1%	295
56	Serveringsvirksomhet	1 372	1,2%	1 034
58	Forlagsvirksomhet	47	0,3%	31
59	Film-, video- og fjernsynsprogramproduksjon, utgivelse av musikk- og lydopptak	206	2,3%	94
60	Radio- og fjernsynskringkasting	23	0,5%	13
61	Telekommunikasjon	28	0,3%	19
62	Tjenester tilknyttet informasjonsteknologi	243	0,4%	184
63	Informasjonstjenester	26	0,5%	21
64	Finansieringsvirksomhet	12	0,0%	11
65	Forsikringsvirksomhet og pensjonskasser, unntatt trygdeordninger underlagt offentlig forvaltning	8	0,1%	4
66	Tjenester tilknyttet finansierings- og forsikringsvirksomhet	27	0,3%	21
68	Omsetning og drift av fast eiendom	188	0,6%	152
69	Juridisk og regnskapsmessig tjenesteyting	52	0,2%	49
70	Hovedkontortjenester, administrativ rådgivning	160	1,0%	112
71	Arkitektvirksomhet og teknisk konsulentvirksomhet, og teknisk prøving og analyse	360	0,7%	233
72	Forskning og utviklingsarbeid	41	0,2%	31
73	Annonse- og reklamevirksomhet og markedsundersøkelser	129	1,2%	75

# Søknader om dagpenger. Næring. En måned

Søknader om dagpenger. Kalendermåned januar

Rapport oppdatert: 07.02.2024

74	Annen faglig, vitenskapelig og teknisk virksomhet	136	1,4%	104
75	Veterinærtjenester	23	0,6%	22
77	Utleie- og leasingvirksomhet	92	0,9%	67
78	Arbeidskrafttjenester	1 399	1,9%	400
79	Reisebyrå- og reisearrangørvirksomhet og tilknyttede tjenester	53	0,7%	43
80	Vakttjeneste og etterforskning	116	1,0%	64
81	Tjenester tilknyttet eiendomsdrift	539	0,9%	339
82	Annen forretningsmessig tjenesteyting	132	0,9%	70
84	Offentlig administrasjon og forsvar, og trykdeordninger underlagt offentlig forvaltning	162	0,1%	120
85	Undervisning	386	0,2%	291
86	Helsetjenester	331	0,1%	266
87	Pleie- og omsorgstjenester i institusjon	388	0,3%	336
88	Sosiale omsorgstjenester uten botilbud	563	0,3%	462
90	Kunstnerisk virksomhet og underholdningsvirksomhet	89	0,7%	64
91	Drift av biblioteker, arkiver, museer og annen kulturvirksomhet	49	0,4%	41
92	Lotteri og totalisatorspill	11	0,8%	10
93	Sports- og fritidsaktiviteter og drift av fornøyelseetablissemeter	224	0,4%	179
94	Aktiviteter i medlemsorganisasjoner	87	0,3%	80
95	Reparasjon av datamaskiner, husholdningsvarer og varer til personlig bruk	7	0,5%	6
96	Annen personlig tjenesteyting	147	0,8%	116
97	Lønnet arbeid i private husholdninger	*	*	*
99	Internasjonale organisasjoner og organer	*	*	*
Ukjent	Ukjent	22	*	*



# Søknader om dagpenger. Næring. En måned

Søknader om ordinære dagpenger. Kalendermåned januar

Rapport oppdatert: 07.02.2024

		Ordinære - antall arbeidsforhold	Ordinære - andel av arbeidsforhold	Ordinære - antall virksomheter
<b>Antall som har søkt om dagpenger</b>		<b>13 214</b>		
<b>- herav i Aa-register</b>		<b>9 269</b>		
<b>Antall arbeidsforhold i Aa-register</b>				
00	Uoppgitt	7	*	7
01	Jordbruk og tjenester tilknyttet jordbruk, jakt og viltstell	89	0,3%	83
02	Skogbruk og tjenester tilknyttet skogbruk	22	0,6%	16
03	Fiske, fangst og akvakultur	82	0,5%	68
05	Bryting av steinkull og brunkull	*	*	*
06	Utvinning av råolje og naturgass	*	*	*
07	Bryting av metallholdig malm	*	*	*
08	Bryting og bergverksdrift ellers	16	0,6%	15
09	Tjenester tilknyttet bergverksdrift og utvinning	46	0,1%	19
10	Produksjon av nærings- og nytelsesmidler	421	0,9%	213
11	Produksjon av drikkevarer	8	0,3%	7
12	Produksjon av tobakksvarer	*	*	*
13	Produksjon av tekstiler	14	0,6%	9
14	Produksjon av klær	*	*	*
15	Produksjon av lær og lærvarer	*	*	*
16	Produksjon av trelast og varer av tre, kork, strå og flettematerialer, unntatt møbler	60	0,7%	45
17	Produksjon av papir og papirvarer	6	0,3%	5
18	Trykking og reproduksjon av innspilte opptak	15	0,5%	12
19	Produksjon av kull- og raffinerte petroleumsprodukter	*	*	*
20	Produksjon av kjemikalier og kjemiske produkter	34	0,4%	20
21	Produksjon av farmasøytiske råvarer og preparater	*	*	*
22	Produksjon av gummi- og plastprodukter	19	0,6%	17
23	Produksjon av andre ikke-metallholdige mineralprodukter	63	0,8%	43
24	Produksjon av metaller	21	0,2%	11
25	Produksjon av metallvarer, unntatt maskiner og utstyr	57	0,3%	45
26	Produksjon av datamaskiner og elektroniske og optiske produkter	10	0,1%	8
27	Produksjon av elektrisk utstyr	18	0,2%	14
28	Produksjon av maskiner og utstyr til generell bruk, ikke nevnt annet sted	22	0,2%	19
29	Produksjon av motorvogner og tilhengere	7	0,3%	5

# Søknader om dagpenger. Næring. En måned

Søknader om ordinære dagpenger. Kalendermåned januar

Rapport oppdatert: 07.02.2024

30	Produksjon av andre transportmidler	11	0,1%	9
31	Produksjon av møbler	15	0,6%	12
32	Annen industriproduksjon	13	0,4%	12
33	Reparasjon og installasjon av maskiner og utstyr	35	0,2%	33
35	Elektrisitets-, gass-, damp- og varmtvannsforsyning	9	0,1%	9
36	Uttak fra kilde, rensing og distribusjon av vann	*	*	*
37	Oppsamling og behandling av avløpsvann	5	0,2%	5
38	Innsamling, behandling, disponering og gjenvinning av avfall	41	0,4%	39
39	Miljørydding, miljørensing og lignende virksomhet	*	*	*
41	Oppføring av bygninger	613	0,8%	427
42	Anleggsvirksomhet	94	0,4%	63
43	Spesialisert bygge- og anleggsvirksomhet	758	0,5%	598
45	Handel med og reparasjon av motorvogner	238	0,5%	207
46	Agentur- og engroshandel, unntatt med motorvogner	365	0,4%	304
47	Detaljhandel, unntatt med motorvogner	1 201	0,6%	1 045
49	Landtransport og rørtransport	308	0,5%	256
50	Sjøfart	64	0,3%	43
51	Lufttransport	6	0,1%	5
52	Lagring og andre tjenester tilknyttet transport	143	0,5%	81
53	Post og distribusjonsvirksomhet	90	0,6%	55
55	Overnattingsvirksomhet	341	0,9%	254
56	Serveringsvirksomhet	1 106	1,0%	882
58	Forlagsvirksomhet	42	0,3%	29
59	Film-, video- og fjernsynsprogramproduksjon, utgivelse av musikk- og lydopptak	167	1,9%	68
60	Radio- og fjernsynskringkasting	22	0,4%	12
61	Telekommunikasjon	23	0,2%	17
62	Tjenester tilknyttet informasjonsteknologi	139	0,2%	125
63	Informasjonstjenester	23	0,4%	20
64	Finansieringsvirksomhet	12	0,0%	11
65	Forsikringsvirksomhet og pensjonskasser, unntatt trygdeordninger underlagt offentlig forvaltning	8	0,1%	4
66	Tjenester tilknyttet finansierings- og forsikringsvirksomhet	27	0,3%	21
68	Omsetning og drift av fast eiendom	98	0,3%	86
69	Juridisk og regnskapsmessig tjenesteyting	49	0,2%	47
70	Hovedkontortjenester, administrativ rådgivning	79	0,5%	65
71	Arkitektvirksomhet og teknisk konsulentvirksomhet, og teknisk prøving og analyse	136	0,2%	117
72	Forskning og utviklingsarbeid	32	0,2%	26
73	Annonse- og reklamevirksomhet og markedsundersøkelser	97	0,9%	60

# Søknader om dagpenger. Næring. En måned

Søknader om ordinære dagpenger. Kalendermåned januar

Rapport oppdatert: 07.02.2024

74	Annen faglig, vitenskapelig og teknisk virksomhet	63	0,6%	56
75	Veterinærtjenester	9	0,2%	8
77	Utleie- og leasingvirksomhet	62	0,6%	51
78	Arbeidskrafttjenester	1 236	1,7%	365
79	Reisebyrå- og reisearrangørvirksomhet og tilknyttede tjenester	45	0,6%	36
80	Vaktjeneste og etterforskning	107	0,9%	61
81	Tjenester tilknyttet eiendomsdrift	401	0,7%	279
82	Annen forretningsmessig tjenesteyting	107	0,7%	60
84	Offentlig administrasjon og forsvar, og trykdeordninger underlagt offentlig forvaltning	159	0,1%	117
85	Undervisning	348	0,1%	260
86	Helsetjenester	303	0,1%	246
87	Pleie- og omsorgstjenester i institusjon	372	0,2%	325
88	Sosiale omsorgstjenester uten botilbud	533	0,3%	445
90	Kunstnerisk virksomhet og underholdningsvirksomhet	72	0,6%	51
91	Drift av biblioteker, arkiver, museer og annen kulturvirksomhet	41	0,4%	36
92	Lotteri og totalisatorspill	9	0,6%	8
93	Sports- og fritidsaktiviteter og drift av fornøyelsesetablissemeter	196	0,4%	155
94	Aktiviteter i medlemsorganisasjoner	80	0,3%	74
95	Reparasjon av datamaskiner, husholdningsvarer og varer til personlig bruk	4	0,3%	4
96	Annen personlig tjenesteyting	104	0,5%	91
97	Lønnet arbeid i private husholdninger	*	*	*
99	Internasjonale organisasjoner og organer	*	*	*
Ukjent	Ukjent	15	*	*

	Permitterte - antall arbeidsforhold	Permitterte - andel av arbeidsforhold	Permitterte - antall virksomheter	
<b>Antall som har søkt om dagpenger</b>	<b>5 067</b>			
<b>- herav i Aa-register</b>	<b>3 990</b>			
<b>Antall arbeidsforhold i Aa-register</b>				
00	Uoppgitt	7	*	5
01	Jordbruk og tjenester tilknyttet jordbruk, jakt og viltstell	43	0,1%	28
02	Skogbruk og tjenester tilknyttet skogbruk	8	0,2%	8
03	Fiske, fangst og akvakultur	35	0,2%	21
05	Bryting av steinkull og brunkull	*	*	*
06	Utvinning av råolje og naturgass	*	*	*
07	Bryting av metallholdig malm	*	*	*
08	Bryting og bergverksdrift ellers	10	0,4%	7
09	Tjenester tilknyttet bergverksdrift og utvinning	19	0,1%	6
10	Produksjon av nærings- og nytelsesmidler	287	0,6%	77
11	Produksjon av drikkevarer	4	0,1%	4
12	Produksjon av tobakksvarer	*	*	*
13	Produksjon av tekstiler	10	0,4%	5
14	Produksjon av klær	*	*	*
15	Produksjon av lær og lærvarer	*	*	*
16	Produksjon av trelast og varer av tre, kork, strå og flettematerialer, unntatt møbler	105	1,2%	57
17	Produksjon av papir og papirvarer	*	*	*
18	Trykking og reproduksjon av innspilte opptak	9	0,3%	7
19	Produksjon av kull- og raffinerte petroleumsprodukter	*	*	*
20	Produksjon av kjemikalier og kjemiske produkter	*	*	*
21	Produksjon av farmasøytiske råvarer og preparater	5	0,3%	*
22	Produksjon av gummi- og plastprodukter	11	0,3%	4
23	Produksjon av andre ikke-metallholdige mineralprodukter	58	0,7%	30
24	Produksjon av metaller	7	0,1%	*
25	Produksjon av metallvarer, unntatt maskiner og utstyr	100	0,5%	44
26	Produksjon av datamaskiner og elektroniske og optiske produkter	*	*	*
27	Produksjon av elektrisk utstyr	47	0,6%	*
28	Produksjon av maskiner og utstyr til generell bruk, ikke nevnt annet sted	35	0,3%	8
29	Produksjon av motorvogner og tilhengere	6	0,2%	*

# Søknader om dagpenger. Næring. En måned

Søknader om dagpenger under permittering. Kalendermåned januar

Rapport oppdatert: 07.02.2024

30	Produksjon av andre transportmidler	8	0,1%	6
31	Produksjon av møbler	23	0,9%	11
32	Annen industriproduksjon	24	0,7%	6
33	Reparasjon og installasjon av maskiner og utstyr	23	0,1%	15
35	Elektrisitets-, gass-, damp- og varmtvannsforsyning	*	*	*
36	Uttak fra kilde, rensing og distribusjon av vann	*	*	*
37	Oppsamling og behandling av avløpsvann	*	*	*
38	Innsamling, behandling, disponering og gjenvinning av avfall	*	*	*
39	Miljørydding, miljørensing og lignende virksomhet	*	*	*
41	Oppføring av bygninger	626	0,8%	364
42	Anleggsvirksomhet	88	0,3%	49
43	Spesialisert bygge- og anleggsvirksomhet	780	0,6%	464
45	Handel med og reparasjon av motorvogner	55	0,1%	48
46	Agentur- og engroshandel, unntatt med motorvogner	116	0,1%	92
47	Detaljhandel, unntatt med motorvogner	181	0,1%	133
49	Landtransport og rørtransport	88	0,1%	64
50	Sjøfart	8	0,0%	7
51	Lufttransport	9	0,1%	5
52	Lagring og andre tjenester tilknyttet transport	24	0,1%	16
53	Post og distribusjonsvirksomhet	7	0,0%	6
55	Overnattingsvirksomhet	88	0,2%	62
56	Serveringsvirksomhet	273	0,2%	197
58	Forlagsvirksomhet	5	0,0%	*
59	Film-, video- og fjernsynsprogramproduksjon, utgivelse av musikk- og lydopptak	37	0,4%	28
60	Radio- og fjernsynskringkasting	*	*	*
61	Telekommunikasjon	5	0,1%	*
62	Tjenester tilknyttet informasjonsteknologi	104	0,2%	68
63	Informasjonstjenester	*	*	*
64	Finansieringsvirksomhet	*	*	*
65	Forsikringsvirksomhet og pensjonskasser, unntatt trygdeordninger underlagt offentlig forvaltning	*	*	*
66	Tjenester tilknyttet finansierings- og forsikringsvirksomhet	*	*	*
68	Omsetning og drift av fast eiendom	90	0,3%	69
69	Juridisk og regnskapsmessig tjenesteyting	*	*	*
70	Hovedkontortjenester, administrativ rådgivning	81	0,5%	54
71	Arkitektvirksomhet og teknisk konsulentvirksomhet, og teknisk prøving og analyse	224	0,4%	123
72	Forskning og utviklingsarbeid	9	0,1%	6
73	Annonse- og reklamevirksomhet og markedsundersøkelser	32	0,3%	18

# Søknader om dagpenger. Næring. En måned

Søknader om dagpenger under permittering. Kalendermåned januar

Rapport oppdatert: 07.02.2024

74	Annen faglig, vitenskapelig og teknisk virksomhet	74	0,8%	51
75	Veterinærtjenester	14	0,3%	14
77	Utleie- og leasingvirksomhet	31	0,3%	20
78	Arbeidskrafttjenester	165	0,2%	93
79	Reisebyrå- og reisearrangørvirksomhet og tilknyttede tjenester	8	0,1%	8
80	Vakttjeneste og etterforskning	9	0,1%	9
81	Tjenester tilknyttet eiendomsdrift	140	0,2%	77
82	Annen forretningsmessig tjenesteyting	25	0,2%	12
84	Offentlig administrasjon og forsvar, og trygdeordninger underlagt offentlig forvaltning	*	*	*
85	Undervisning	38	0,0%	34
86	Helsetjenester	29	0,0%	24
87	Pleie- og omsorgstjenester i institusjon	17	0,0%	17
88	Sosiale omsorgstjenester uten botilbud	30	0,0%	25
90	Kunstnerisk virksomhet og underholdningsvirksomhet	17	0,1%	15
91	Drift av biblioteker, arkiver, museer og annen kulturvirksomhet	7	0,1%	6
92	Lotteri og totalisatorspill	*	*	*
93	Sports- og fritidsaktiviteter og drift av fornøyelsestabilissemeter	28	0,1%	26
94	Aktiviteter i medlemsorganisasjoner	7	0,0%	7
95	Reparasjon av datamaskiner, husholdningsvarer og varer til personlig bruk	*	*	*
96	Annen personlig tjenesteyting	44	0,2%	30
97	Lønnet arbeid i private husholdninger	*	*	*
99	Internasjonale organisasjoner og organer	*	*	*
Ukjent	Ukjent	7	*	*





# Søknader om dagpenger. Næring. En måned

Søknader om dagpenger. Antall arbeidsforhold. Kalendermåned januar

Rapport oppdatert: 07.02.2024

;

	Jordbruk, skogbruk og fiske	Bergverk sdrift og utvinning	Industri	Elektrisite t-, vann og renovasjo n	Bygge- og anleggsvi rksomhet	Varehand el, reparasjo n av motorvog ner	Transport og lagring	Overnatti ngs- og servering svirksom het	Informasj on og kommuni kasjon	Finansieri ngs- og forsikring svirksom het	
<b>I alt</b>	<b>16 215</b>	<b>276</b>	<b>94</b>	<b>1 605</b>	<b>62</b>	<b>2 950</b>	<b>2 155</b>	<b>746</b>	<b>1 801</b>	<b>573</b>	<b>47</b>
03 Oslo	2 390	7	*	33	4	257	312	95	343	268	12
11 Rogaland	1 052	17	17	104	*	120	142	49	148	33	*
15 Møre og Romsdal	654	26	18	106	*	92	72	48	51	18	*
18 Nordland - Nordlånnda	641	28	4	90	*	108	79	38	75	4	*
31 Østfold	1 018	12	*	123	5	179	150	40	75	17	*
32 Akershus	1 901	9	*	79	6	408	295	99	174	83	13
33 Buskerud	732	*	*	59	*	193	100	17	82	16	*
34 Innlandet	993	21	*	115	6	208	138	48	99	14	*
39 Vestfold	964	9	*	82	6	182	137	39	134	17	*
40 Telemark	435	6	*	33	4	109	76	21	39	6	*
42 Agder	921	22	8	98	*	150	152	54	83	10	*
46 Vestland	1 726	34	14	221	8	283	234	85	225	46	7
50 Trøndelag - Trööndelage	1 231	37	7	165	7	182	166	53	136	28	*
55 Troms - Romsa - Tromssa	344	10	*	75	5	56	43	9	26	6	4
56 Finnmark - Finnmärku - Finmarkku	354	17	4	130	*	46	27	24	27	5	*
Ukjent	859	18	*	92	*	377	32	27	84	*	*

	I alt	Omsetning og drift av fast eiendom	Faglig, vitenskapelig og teknisk tjenesteyting	Forretningsmessig tjenesteyting	Off. adm., forsvar, sosialforsikring	Undervisning	Helse- og sosialtjenester	Private tjenester ellers	Ukjent	
<b>I alt</b>	<b>16 215</b>	<b>188</b>	<b>901</b>	<b>2 331</b>	<b>162</b>	<b>386</b>	<b>1 282</b>	<b>620</b>	<b>22</b>	<b>14</b>
03 Oslo	2 390	20	302	343	35	65	143	139	7	*
11 Rogaland	1 052	10	51	189	9	29	89	40	4	*
15 Møre og Romsdal	654	7	24	89	7	9	46	40	*	*
18 Nordland - Nordlånnda	641	16	13	76	10	16	61	19	*	*
31 Østfold	1 018	13	39	192	12	17	110	27	*	*
32 Akershus	1 901	26	136	315	19	40	131	59	*	6
33 Buskerud	732	5	37	81	8	16	81	29	*	*
34 Innlandet	993	14	41	112	8	33	100	31	*	*
39 Vestfold	964	9	48	149	8	13	102	25	*	*
40 Telemark	435	*	4	54	*	8	55	12	*	*
42 Agder	921	8	39	117	6	27	112	32	*	*
46 Vestland	1 726	25	67	212	23	60	99	82	*	*
50 Trøndelag - Tröndelage	1 231	16	65	166	7	40	101	47	5	*
55 Troms - Romsa - Tromssa	344	*	10	35	5	11	27	18	*	*
56 Finnmark - Finnmárku - Finmarkku	354	9	16	19	*	*	17	6	*	*
Ukjent	859	8	9	182	*	*	8	14	*	*



# Søknader om dagpenger. Næring. En måned

Søknader om dagpenger. Andel arbeidsforhold. Kalendermåned januar

Rapport oppdatert: 07.02.2024

;

	Jordbruk, skogbruk og fiske	Bergverk sdrift og utvinning	Industri	Elektrisitet-, vann og renovasjon	Bygge- og anleggsvirksomhet	Varehandel, reparasjon av motorvogner	Transport og lagring	Overnattings- og serveringsvirksomhet	Informasjon og kommunikasjon	Finansiell- og forsikringsvirksomhet	
<b>I alt</b>	<b>0,6%</b>	<b>0,6%</b>	<b>0,2%</b>	<b>0,8%</b>	<b>0,2%</b>	<b>1,2%</b>	<b>0,6%</b>	<b>0,6%</b>	<b>1,2%</b>	<b>0,6%</b>	*
03 Oslo	0,6%	1,0%	*	0,4%	0,1%	1,5%	0,7%	0,6%	1,2%	0,8%	0,1%
11 Rogaland	0,4%	0,4%	0,1%	0,5%	*	0,7%	0,5%	0,5%	1,1%	0,5%	*
15 Møre og Romsdal	0,5%	0,8%	0,6%	0,7%	*	0,9%	0,5%	0,7%	0,9%	0,8%	*
18 Nordland - Nordlånnda	0,5%	0,6%	0,3%	1,0%	*	1,0%	0,5%	0,5%	1,2%	0,3%	*
31 Østfold	0,7%	1,0%	*	1,1%	0,3%	1,3%	0,8%	0,7%	1,3%	0,5%	*
32 Akershus	0,5%	0,5%	*	0,6%	0,2%	1,5%	0,5%	0,5%	1,0%	0,4%	0,1%
33 Buskerud	0,6%	*	*	0,5%	*	1,5%	0,5%	0,4%	1,3%	0,5%	*
34 Innlandet	0,6%	0,4%	*	0,9%	0,3%	1,4%	0,6%	0,7%	1,1%	0,4%	*
39 Vestfold	0,8%	0,7%	*	0,9%	0,5%	1,8%	0,8%	0,7%	2,8%	0,4%	*
40 Telemark	0,5%	0,8%	*	0,4%	0,2%	1,5%	0,7%	0,8%	1,0%	0,4%	*
42 Agder	0,6%	1,2%	0,3%	0,8%	*	1,1%	0,8%	0,9%	1,1%	0,3%	*
46 Vestland	0,5%	0,6%	0,1%	0,9%	0,2%	1,1%	0,6%	0,5%	1,4%	0,6%	0,1%
50 Trøndelag - Tröndelage	0,5%	0,6%	0,2%	1,0%	0,2%	0,9%	0,6%	0,6%	1,1%	0,4%	*
55 Troms - Romsa - Tromssa	0,4%	0,4%	*	1,7%	0,5%	0,8%	0,4%	0,2%	0,5%	0,4%	0,5%
56 Finnmark - Finnmarku - Finmarkku	0,9%	1,3%	0,4%	7,3%	*	1,2%	0,6%	1,0%	1,3%	0,8%	*
Ukjent	0,8%	0,3%	*	0,8%	*	1,4%	0,7%	0,4%	0,9%	*	*

	I alt	Omsetning og drift av fast eiendom	Faglig, vitenskapelig og teknisk tjenesteyting	Forretningsmessig tjenesteyting	Off. adm., forsvar, sosialforsikring	Undervisning	Helse- og sosialtjenester	Private tjenester ellers	Ukjent	
<b>I alt</b>	<b>0,6%</b>	<b>0,6%</b>	<b>0,6%</b>	<b>1,3%</b>	*	<b>0,2%</b>	<b>0,2%</b>	<b>0,5%</b>	*	*
03 Oslo	<b>0,6%</b>	0,4%	0,9%	1,3%	0,1%	0,2%	0,2%	0,6%	*	*
11 Rogaland	<b>0,4%</b>	0,5%	0,4%	1,4%	0,1%	0,1%	0,2%	0,4%	*	*
15 Møre og Romsdal	<b>0,5%</b>	0,5%	0,5%	1,4%	0,1%	0,1%	0,2%	0,8%	*	*
18 Nordland - Nordlånnda	<b>0,5%</b>	1,2%	0,3%	1,5%	0,1%	0,2%	0,2%	0,4%	*	*
31 Østfold	<b>0,7%</b>	0,9%	0,7%	2,3%	0,2%	0,1%	0,3%	0,5%	*	*
32 Akershus	<b>0,5%</b>	0,6%	0,6%	1,3%	0,1%	0,2%	0,2%	0,3%	*	*
33 Buskerud	<b>0,6%</b>	0,4%	0,7%	1,1%	0,1%	0,2%	0,3%	0,5%	*	*
34 Innlandet	<b>0,6%</b>	0,8%	0,7%	1,5%	0,1%	0,2%	0,2%	0,4%	*	*
39 Vestfold	<b>0,8%</b>	0,7%	0,9%	2,2%	0,1%	0,1%	0,4%	0,5%	*	*
40 Telemark	<b>0,5%</b>	*	0,1%	1,3%	*	0,1%	0,3%	0,4%	*	*
42 Agder	<b>0,6%</b>	0,6%	0,7%	1,6%	0,1%	0,2%	0,3%	0,5%	*	*
46 Vestland	<b>0,5%</b>	0,7%	0,4%	1,3%	0,1%	0,2%	0,2%	0,6%	*	*
50 Trøndelag - Tröndelage	<b>0,5%</b>	0,6%	0,5%	1,3%	0,1%	0,2%	0,2%	0,5%	*	*
55 Troms - Romsa - Tromssa	<b>0,4%</b>	*	0,3%	0,8%	0,1%	0,1%	0,1%	0,5%	*	*
56 Finnmark - Finnmarku - Finmarkku	<b>0,9%</b>	2,0%	1,7%	1,1%	*	*	0,2%	0,4%	*	*
Ukjent	<b>0,8%</b>	0,9%	0,3%	0,7%	*	*	0,3%	0,5%	*	*



# Søknader om dagpenger. Næring. En måned

Søknader om dagpenger. Antall arbeidsforhold. Kalendermåned januar

Rapport oppdatert: 07.02.2024

	I alt	Jordbruk, skogbruk og fiske	Bergverk sdrift og utvinning	Industri	Elektrisite t-, vann og renovasjo n	Bygge- og anleggsvi rksomhet	Varehand el, reparasjo n av motorvog	Transport og lagring	Overnatti ngs- og servering svirksom het	Informasj on og kommuni kasjon	Finansieri ngs- og forsikring svirksom het
Intil 25 kommuner med flest søknader											
0301 Oslo	<b>2 390</b>	7	*	33	4	257	312	95	343	268	12
1103 Stavanger	<b>324</b>	4	8	16	*	21	46	10	59	8	*
1108 Sandnes	<b>209</b>	*	4	20	*	26	28	9	35	9	*
1507 Ålesund (2020-2023)	<b>197</b>	*	*	19	*	28	27	16	15	11	*
1804 Bodø	<b>135</b>	*	*	8	*	26	20	6	18	*	*
3103 Moss	<b>157</b>	*	*	10	*	17	27	*	14	*	*
3105 Sarpsborg	<b>216</b>	*	*	21	*	49	32	11	12	*	*
3107 Fredrikstad	<b>330</b>	*	*	57	*	36	47	14	30	9	*
3118 Indre Østfold	<b>160</b>	*	*	13	*	41	19	5	10	*	*
3201 Bærum	<b>255</b>	*	*	*	*	60	40	6	18	25	*
3203 Asker	<b>226</b>	*	*	12	*	49	33	6	19	12	*
3205 Lillestrøm	<b>258</b>	*	*	10	*	53	31	19	25	8	*
3207 Nordre Follo	<b>141</b>	*	*	4	*	26	23	*	9	11	*
3209 Ullensaker	<b>174</b>	*	*	7	*	35	22	16	24	*	*
3301 Drammen	<b>313</b>	*	*	14	*	67	51	6	38	9	*
3905 Tønsberg	<b>210</b>	*	*	10	*	30	33	5	33	6	*
3907 Sandefjord	<b>300</b>	*	*	25	*	50	45	15	30	5	*
3909 Larvik	<b>197</b>	*	*	26	*	43	21	9	32	*	*
4003 Skien	<b>177</b>	*	*	14	*	34	25	10	12	4	*
4203 Arendal	<b>136</b>	4	*	13	*	33	23	*	8	*	*
4204 Kristiansand	<b>347</b>	*	*	25	*	36	59	18	37	7	*
4601 Bergen	<b>772</b>	*	*	36	5	116	111	43	104	32	7
5001 Trondheim - Tråante	<b>567</b>	5	*	41	*	68	70	27	81	19	*
5501 Tromsø	<b>130</b>	*	*	7	*	22	23	4	13	*	*
Ukjent	<b>859</b>	18	*	92	*	377	32	27	84	*	*

	I alt	Omsetning og drift av fast eiendom	Faglig, vitenskapelig og teknisk tjenesteyt	Forretningsmessig tjenesteyting	Off. adm., forsvar, sosialforsikring	Undervisning	Helse- og sosialtjenester	Private tjenester ellers	Ukjent	
Inntil 25 kommuner med flest søknader										
0301 Oslo	<b>2 390</b>	20	302	343	35	65	143	139	7	*
1103 Stavanger	<b>324</b>	*	18	69	*	17	26	15	*	*
1108 Sandnes	<b>209</b>	*	9	36	*	5	20	5	*	*
1507 Ålesund (2020-2023)	<b>197</b>	*	9	30	*	4	17	13	*	*
1804 Bodø	<b>135</b>	*	4	22	4	4	11	6	*	*
3103 Moss	<b>157</b>	*	9	38	4	*	20	6	*	*
3105 Sarpsborg	<b>216</b>	6	6	43	*	4	23	*	*	*
3107 Fredrikstad	<b>330</b>	*	16	59	*	7	33	11	*	*
3118 Indre Østfold	<b>160</b>	*	4	35	*	*	17	4	*	*
3201 Bærum	<b>255</b>	5	33	32	*	*	12	14	*	*
3203 Asker	<b>226</b>	5	21	29	4	*	19	10	*	*
3205 Lillestrøm	<b>258</b>	*	12	53	5	*	22	8	*	*
3207 Nordre Follo	<b>141</b>	*	8	35	*	*	11	6	*	*
3209 Ullensaker	<b>174</b>	4	8	35	*	*	13	*	*	*
3301 Drammen	<b>313</b>	*	21	43	*	8	32	22	*	*
3905 Tønsberg	<b>210</b>	4	13	38	*	6	19	6	*	*
3907 Sandefjord	<b>300</b>	*	9	60	*	*	44	8	*	*
3909 Larvik	<b>197</b>	*	11	22	*	*	14	7	*	*
4003 Skien	<b>177</b>	*	*	34	*	*	26	7	*	*
4203 Arendal	<b>136</b>	*	*	13	*	6	20	5	*	*
4204 Kristiansand	<b>347</b>	*	20	62	4	11	45	18	*	*
4601 Bergen	<b>772</b>	13	39	131	10	39	43	41	*	*
5001 Trondheim - Tråante	<b>567</b>	7	44	97	*	28	47	26	*	*
5501 Tromsø	<b>130</b>	*	6	21	*	6	10	6	*	*
Ukjent	<b>859</b>	8	9	182	*	*	8	14	*	*



# Søknader om dagpenger. Næring. En måned

Søknader om dagpenger. Andel arbeidsforhold. Kalendermåned januar

Rapport oppdatert: 07.02.2024

;

	I alt	Jordbruk, skogbruk og fiske	Bergverksdrift og utvinning	Industri	Elektrisitet-, vann og renovasjon	Bygge- og anleggsvirksomhet	Varehandel, reparasjon av motorvogner	Transport og lagring	Overnattings- og serveringsvirksomhet	Informasjon og kommunikasjon	Finansiell- og forsikringsvirksomhet
Intil 25 kommuner med flest søknader											
0301 Oslo	0,6%	1,0%	*	0,4%	0,1%	1,5%	0,7%	0,6%	1,2%	0,8%	0,1%
1103 Stavanger	0,4%	0,8%	0,1%	0,4%	*	0,7%	0,6%	0,4%	1,1%	0,3%	*
1108 Sandnes	0,5%	*	0,1%	0,7%	*	0,9%	0,5%	0,6%	1,5%	0,6%	*
1507 Ålesund (2020-2023)	0,6%	*	*	0,5%	*	1,2%	0,6%	1,0%	0,9%	1,4%	*
1804 Bodø	0,5%	*	*	1,0%	*	1,2%	0,6%	0,3%	1,2%	*	*
3103 Moss	0,7%	*	*	0,9%	*	1,0%	0,7%	*	1,1%	*	*
3105 Sarpsborg	0,8%	*	*	0,8%	*	1,7%	0,8%	1,1%	1,1%	*	*
3107 Fredrikstad	0,9%	*	*	2,0%	*	1,1%	0,9%	1,1%	1,6%	0,9%	*
3118 Indre Østfold	0,8%	*	*	0,9%	*	1,7%	0,6%	0,5%	1,4%	*	*
3201 Bærum	0,4%	*	*	*	*	1,7%	0,5%	0,3%	0,8%	0,5%	*
3203 Asker	0,5%	*	*	0,6%	*	1,4%	0,5%	0,4%	1,1%	0,4%	*
3205 Lillestrøm	0,5%	*	*	0,5%	*	1,2%	0,4%	0,6%	0,9%	0,4%	*
3207 Nordre Follo	0,5%	*	*	0,5%	*	1,2%	0,5%	*	0,8%	0,5%	*
3209 Ullensaker	0,8%	*	*	0,9%	*	1,9%	0,6%	0,6%	1,2%	*	*
3301 Drammen	0,6%	*	*	0,5%	*	1,6%	0,6%	0,3%	1,6%	0,5%	*
3905 Tønsberg	0,7%	*	*	0,5%	*	1,3%	0,8%	0,5%	3,0%	0,6%	*
3907 Sandefjord	1,0%	*	*	0,9%	*	1,9%	1,0%	0,9%	2,3%	0,5%	*
3909 Larvik	0,9%	*	*	1,4%	*	2,2%	0,6%	0,7%	3,2%	*	*
4003 Skien	0,7%	*	*	0,6%	*	1,8%	0,7%	1,3%	1,2%	0,7%	*
4203 Arendal	0,7%	3,1%	*	1,2%	*	1,9%	0,8%	*	0,8%	*	*
4204 Kristiansand	0,6%	*	*	0,6%	*	0,9%	0,8%	0,8%	1,1%	0,4%	*
4601 Bergen	0,5%	*	*	0,6%	0,3%	1,3%	0,6%	0,7%	1,2%	0,6%	0,1%
5001 Trondheim - Tråante	0,5%	0,8%	*	0,8%	*	0,9%	0,6%	0,7%	1,2%	0,4%	*
5501 Tromsø	0,3%	*	*	0,5%	*	0,7%	0,4%	0,2%	0,4%	*	*
Ukjent	0,8%	0,3%	*	0,8%	*	1,4%	0,7%	0,4%	0,9%	*	*

	I alt	Omsetning og drift av fast eiendom	Faglig, vitenskapelig og teknisk tjenesteyting	Forretningsmessig tjenesteyting	Off. adm., forsvar, sosialforsikring	Undervisning	Helse- og sosialtjenester	Private tjenester ellers	Ukjent	
Inntil 25 kommuner med flest søknader										
0301 Oslo	0,6%	0,4%	0,9%	1,3%	0,1%	0,2%	0,2%	0,6%	*	*
1103 Stavanger	0,4%	*	0,4%	1,6%	*	0,3%	0,2%	0,4%	*	*
1108 Sandnes	0,5%	*	0,4%	1,4%	*	0,2%	0,3%	0,3%	*	*
1507 Ålesund (2020-2023)	0,6%	*	0,6%	1,7%	*	0,1%	0,3%	0,9%	*	*
1804 Bodø	0,5%	*	0,3%	1,5%	0,2%	0,1%	0,2%	0,4%	*	*
3103 Moss	0,7%	*	0,7%	2,7%	0,2%	*	0,4%	0,5%	*	*
3105 Sarpsborg	0,8%	2,1%	0,6%	2,7%	*	0,2%	0,3%	*	*	*
3107 Fredrikstad	0,9%	*	0,9%	2,6%	*	0,2%	0,3%	0,7%	*	*
3118 Indre Østfold	0,8%	*	0,6%	2,2%	*	*	0,4%	0,5%	*	*
3201 Bærum	0,4%	0,5%	0,5%	0,9%	*	*	0,1%	0,4%	*	*
3203 Asker	0,5%	0,8%	0,6%	1,1%	0,1%	*	0,2%	0,4%	*	*
3205 Lillestrøm	0,5%	*	0,5%	1,5%	0,2%	*	0,2%	0,4%	*	*
3207 Nordre Follo	0,5%	*	0,4%	1,7%	*	*	0,2%	0,3%	*	*
3209 Ullensaker	0,8%	1,7%	1,1%	1,9%	*	*	0,4%	*	*	*
3301 Drammen	0,6%	*	0,9%	1,2%	*	0,2%	0,3%	1,0%	*	*
3905 Tønsberg	0,7%	1,2%	0,9%	2,2%	*	0,3%	0,3%	0,6%	*	*
3907 Sandefjord	1,0%	*	0,7%	3,0%	*	*	0,7%	0,6%	*	*
3909 Larvik	0,9%	*	1,3%	2,1%	*	*	0,3%	0,8%	*	*
4003 Skien	0,7%	*	*	2,3%	*	*	0,4%	0,6%	*	*
4203 Arendal	0,7%	*	*	1,2%	*	0,3%	0,4%	0,6%	*	*
4204 Kristiansand	0,6%	*	0,8%	2,0%	0,1%	0,2%	0,4%	0,6%	*	*
4601 Bergen	0,5%	0,7%	0,4%	1,4%	0,1%	0,3%	0,2%	0,5%	*	*
5001 Trondheim - Tråante	0,5%	0,5%	0,5%	1,4%	*	0,2%	0,2%	0,5%	*	*
5501 Tromsø	0,3%	*	0,3%	0,9%	*	0,1%	0,1%	0,3%	*	*
Ukjent	0,8%	0,9%	0,3%	0,7%	*	*	0,3%	0,5%	*	*