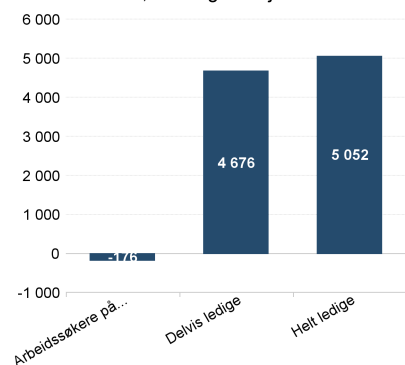
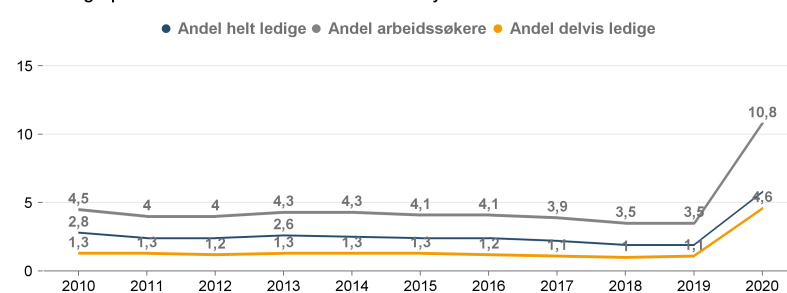


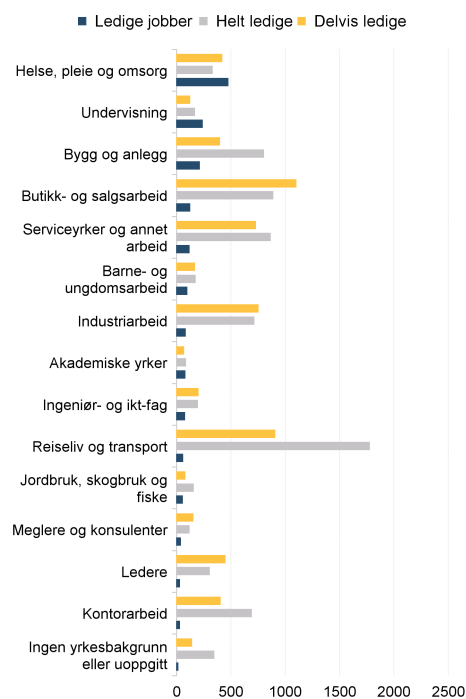
Arbeidssøkere, endring fra i fjor. Antall



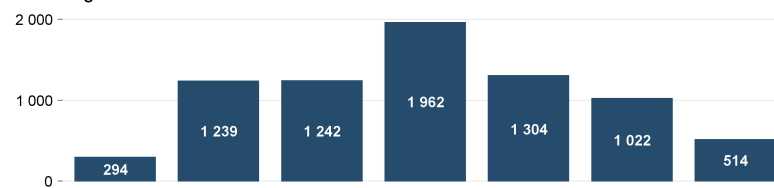
Helt ledige personer over tid. Andel av arbeidsstyrken



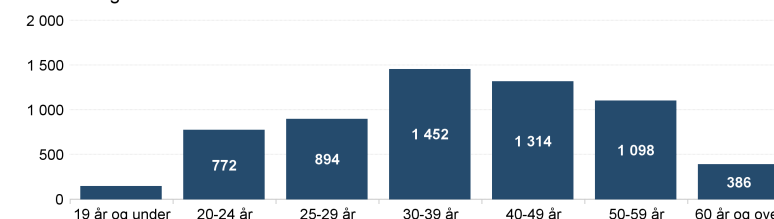
Helt og delvis ledige personer og helt ledige jobber. Antall



Helt ledige etter alder. Antall



Delvis ledige etter alder. Antall



Fakta om arbeidsledigheten, arbeidssøkere og helt ledige i Troms og Finnmark - Romsa ja Finnmarku

Antall helt ledige personer var 7 577 i mai, mens antallet arbeidssøkere var 14 128. Antallet delvis ledige personer var 6 056. Arbeidssøkerne er summen helt ledige, delvis ledige og arbeidssøkere som deltar på tiltak.

I mai var helt ledige som andel av arbeidsstyrken 5,8 i Troms og Finnmark - Romsa ja Finnmarku

Det var 2 897 ledige kvinner og 4 680 ledige menn. Andelen helt ledige under 30 år av alle ledige var 36,6.

I mai var andel langtidsledige av alle ledige 9 i Troms og Finnmark - Romsa ja Finnmarku

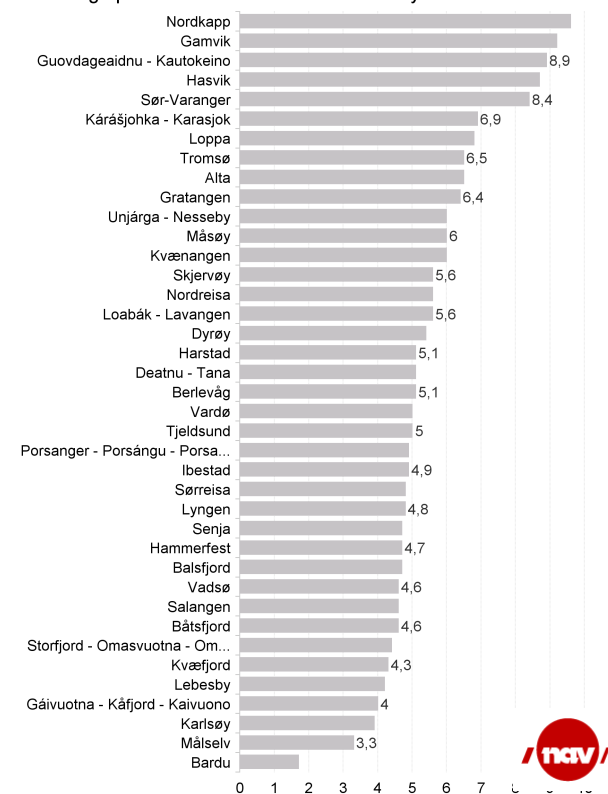
Det var til sammen 1 700 ledige stillinger i Troms og Finnmark - Romsa ja Finnmarku

// NAV Troms og Finnmark - Romsa ja Finnmarku

Om statistikken

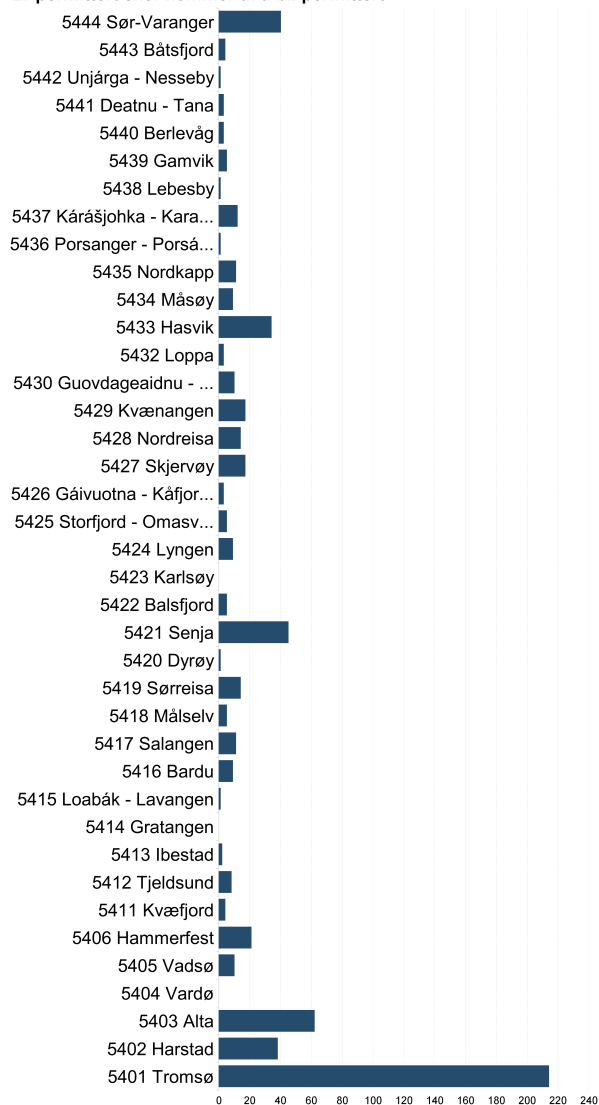
Informasjonsarket viser status og utvikling for arbeidssøkerne i mai 2020. Antall personer færre enn 4 vises ikke i denne oversikten av hensyn til personvern. Det er dessuten brudd i statistikk over antall arbeidsledige fra og med november 2018 pga ny registreringsmetode. Mer om statistikken finner du på nav.no ved å følge lenkene under relatert informasjon på siden 'Hovedtall om arbeidsmarkedet'.

Helt ledige per kommune. Andel av arbeidsstyrken



	Er permittert eller kommer til å bli permittert
5401 Tromsø	214
5402 Harstad	38
5403 Alta	62
5404 Vardø	
5405 Vadsø	10
5406 Hammerfest	21
5411 Kvæfjord	4
5412 Tjeldsund	8
5413 Ibestad	***
5414 Gratangen	
5415 Loabák - Lavangen	***
5416 Bardu	9
5417 Salangen	11
5418 Målselv	5
5419 Sørreisa	14
5420 Dyrøy	***
5421 Senja	45
5422 Balsfjord	5
5423 Karlsøy	
5424 Lyngen	9
5425 Storfjord - Omasvuotna	5
5426 Gáivuotna - Kåfjord - K	***
5427 Skjervøy	17
5428 Nordreisa	14
5429 Kvænangen	17
5430 Guovdageaidnu - Kaut	10
5432 Loppa	***
5433 Hasvik	34
5434 Måsøy	9
5435 Nordkapp	11
5436 Porsanger - Porsángu	***
5437 Kárášjohka - Karasjok	12
5438 Lebesby	***
5439 Gamvik	5
5440 Berlevåg	***
5441 Deatnu - Tana	***
5442 Unjárga - Nesseby	***
5443 Båtsfjord	4
5444 Sør-Varanger	40
Troms og Finnmark - Romsa ja	667

Er permittert eller kommer til å bli permittert



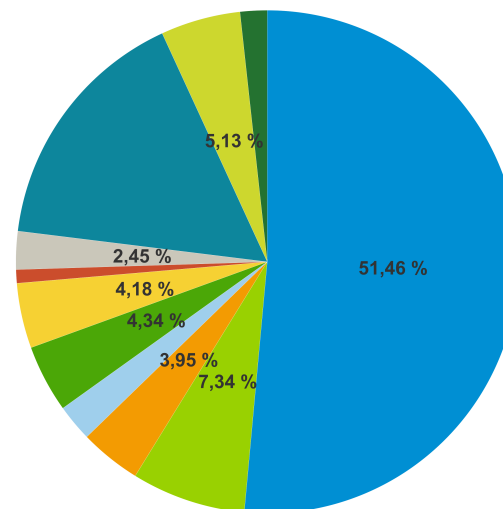
Registreringsbegrunnelse

Er permittert eller kommer til å bli permittert	652
Er usikker på jobbsituasjonen min	93
Har akkurat fullført utdanning, militærtjeneste eller annet	50
Har aldri vært i jobb	30
Har deltidsjobb, men vil jobbe mer	55
Har ikke vært i jobb de siste 2 årene	53
Har jobb men vil bytte	11
Har jobb og ønsker å fortsette i den jobben jeg er i	31
Har mistet eller kommer til å miste jobben	205
Har sagt opp eller kommer til å si opp	65
Ukjent eller ikke oppgitt	22

Antall nye arbeidssøkere

Er permittert eller kommer til å bli permittert	652
Er usikker på jobbsituasjonen min	93
Har akkurat fullført utdanning, militærtjeneste eller annet	50
Har aldri vært i jobb	30
Har deltidsjobb, men vil jobbe mer	55
Har ikke vært i jobb de siste 2 årene	53
Har jobb men vil bytte	11
Har jobb og ønsker å fortsette i den jobben jeg er i	31
Har mistet eller kommer til å miste jobben	205
Har sagt opp eller kommer til å si opp	65
Ukjent eller ikke oppgitt	22

Nye arbeidssøkere etter registreringsbegrunnelse



- Er permittert eller kommer til å bli permittert
- Er usikker på jobbsituasjonen min
- Har akkurat fullført utdanning, militærtjeneste eller annet
- Har aldri vært i jobb
- Har deltidsjobb, men vil jobbe mer
- Har ikke vært i jobb de siste 2 årene
- Har jobb men vil bytte
- Har jobb og ønsker å fortsette i den jobben jeg er i
- Har mistet eller kommer til å miste jobben
- Har sagt opp eller kommer til å si opp
- Ukjent eller ikke oppgitt

	Arbeidssøkere	Helt ledige	Endring helt ledige fra i fjor	Helt ledige som andel av arbeidsstyrken	Andel langtidsledige av alle ledige	Delvis ledige	Ledige jobber	Antall kvinner	Antall menn
5401 Tromsø	5 049	2 878	2 253	6,5	5,8	2 046	801	1 173	1 705
5402 Harstad	1 401	656	430	5,1	8,8	670	205	252	404
5403 Alta	1 369	714	491	6,5	9,2	604	117	278	436
5404 Vardø	137	52	6	5	19,2	75	4	18	34
5405 Vadsø	291	141	60	4,6	19,1	132	28	43	98
5406 Hammerfest	575	295	145	4,7	13,6	255	65	92	203
5411 Kvæfjord	126	60	23	4,3	13,3	52	17	21	39
5412 Tjeldsund	169	99	66	5	10,1	61	11	53	46
5413 Ibestad	46	30	***	4,9	13,3	14	1	12	18
5414 Gratangen	51	32	17	6,4	15,6	18		14	18
5415 Loabák - Lavangen	35	25	10	5,6	20	9	2	4	21
5416 Bardu	101	38	24	1,7	***	58	9	14	24
5417 Salangen	83	49	39	4,6	16,3	32	14	16	33
5418 Målselv	227	122	80	3,3	13,9	101	36	56	66
5419 Sørreisa	160	87	47	4,8	8	71	3	42	45
5420 Dyrøy	59	28	18	5,4	***	27		10	18
5421 Senja	679	354	231	4,7	7,9	307	46	143	211
5422 Balsfjord	230	132	89	4,7	10,6	93	55	50	82
5423 Karlsøy	89	42	26	3,9	9,5	43	4	11	31
5424 Lyngen	133	65	44	4,8	9,2	66	12	22	43
5425 Storfjord - Omasvuotna - Omasvuono	78	40	29	4,4	***	37	11	19	21
5426 Gáivuotna - Kåfjord - Kaivuono	80	41	11	4	26,8	32	9	14	27
5427 Skjervøy	138	83	50	5,6	9,6	52	13	33	50
5428 Nordreisa	227	134	67	5,6	12,7	88	18	43	91
5429 Kvænangen	61	35	22	6	***	26	4	6	29
5430 Guovdageaidnu - Kautokeino	201	140	63	8,9	11,4	41	11	37	103
5432 Loppa	42	29	***	6,8	17,2	11	8	8	21
5433 Hasvik	107	45	9	8,7	***	62	3	14	31
5434 Måsøy	81	36	9	6	11,1	39	15	13	23
5435 Nordkapp	279	161	118	9,6	10,6	115	5	82	79
5436 Porsanger - Porsángu - Porsanki	208	99	40	4,9	19,2	99	14	38	61
5437 Kárásjohka - Karasjok	153	101	61	6,9	5,9	48	16	34	67
5438 Lebesby	68	28	10	4,2	***	40	3	9	19
5439 Gamvik	130	56	28	9,2	21,4	74	5	20	36
5440 Berlevåg	99	26	13	5,1	26,9	71	3	8	18
5441 Deatnu - Tana	145	77	42	5,1	15,6	60	14	29	48
5442 Unjárga - Nesseby	35	26	18	6	***	9	32	8	18
5443 Båtsfjord	165	56	13	4,6	19,6	97	15	20	36
5444 Sør-Varanger	821	465	350	8,4	7,1	321	71	138	327
Troms og Finnmark - Rømsa ja Finnmarku	14 128	7 577	5 052	5,8	9	6 056	1 700	2 897	4 680