



Søknader om dagpenger. Næring. En uke

Forklaring tall

Rapport oppdatert: 19.01.2021

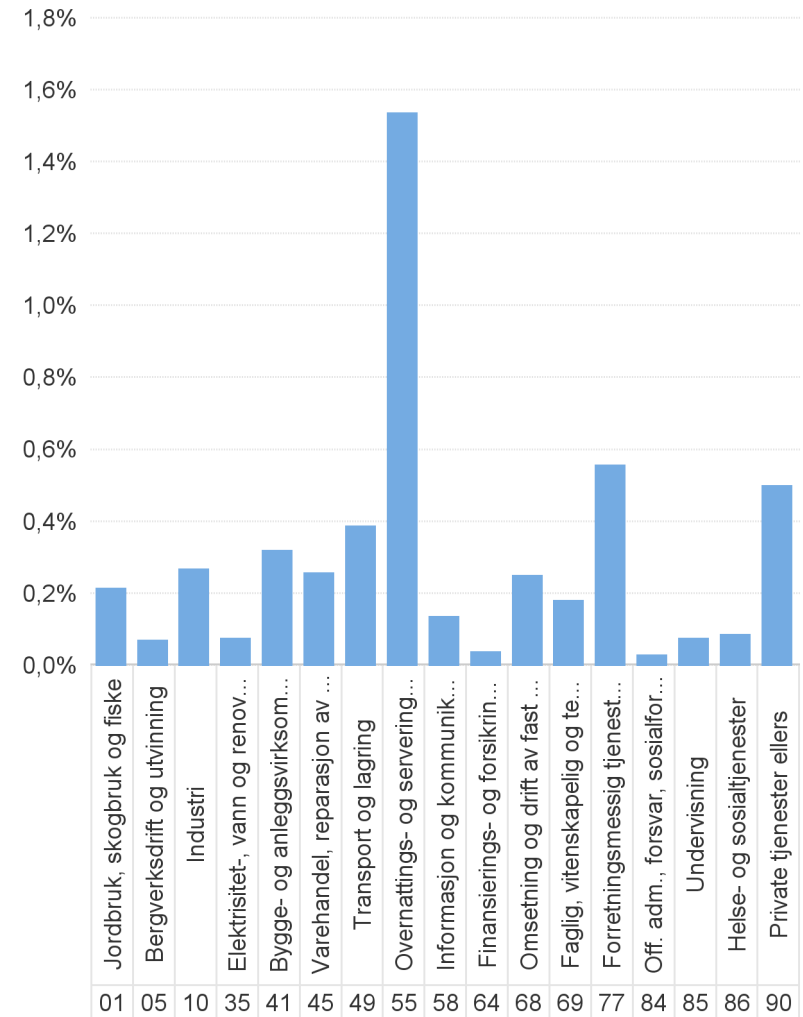
Uke 2 år 2021 - -

	I alt	Søknad om ordinære dagpenger	Søknad om dagpenger ved permittering
Antall søknader om dagpenger uke 2 år 2021	7 947	3 774	4 173
Antall personer som har søkt om dagpenger	7 585	3 632	3 969
- herav antall personer i Aa-register	5 977	2 506	3 486
- herav antall personer ikke i Aa-register	1 608	1 126	483
Antall arbeidsforhold (jobber) for dagpengesøkende	7 914	3 468	4 679
Gjennomsnitt antall arbeidsforhold per person	1,3	1,4	1,3

Uke 2 år 2021 - -

	Søknad om dagpenger	
	Dagpenger - antall arbeidsforhold	Dagpenger - andel av arbeidsforhold
I alt	7 914	0,3%
Jordbruk, skogbruk og fiske	115	0,2%
Bergverksdrift og utvinning	41	0,1%
Industri	588	0,3%
Elektrisitet-, vann og renovasjon	25	0,1%
Bygge- og anleggsvirksomhet	813	0,3%
Varehandel, reparasjon av motorvogner	959	0,3%
Transport og lagring	547	0,4%
Overnattings- og serveringsvirksomhet	2 072	1,5%
Informasjon og kommunikasjon	131	0,1%
Finansierings- og forsikringsvirksomhet	17	0,0%
Omsetning og drift av fast eiendom	81	0,2%
Faglig, vitenskapelig og teknisk tjenesteyting	251	0,2%
Forretningsmessig tjenesteyting	967	0,6%
Off. adm., forsvar, sosialforsikring	44	0,0%
Undervisning	172	0,1%
Helse- og sosialtjenester	476	0,1%
Private tjenester ellers	595	0,5%
Ukjent	16	*
	4	*

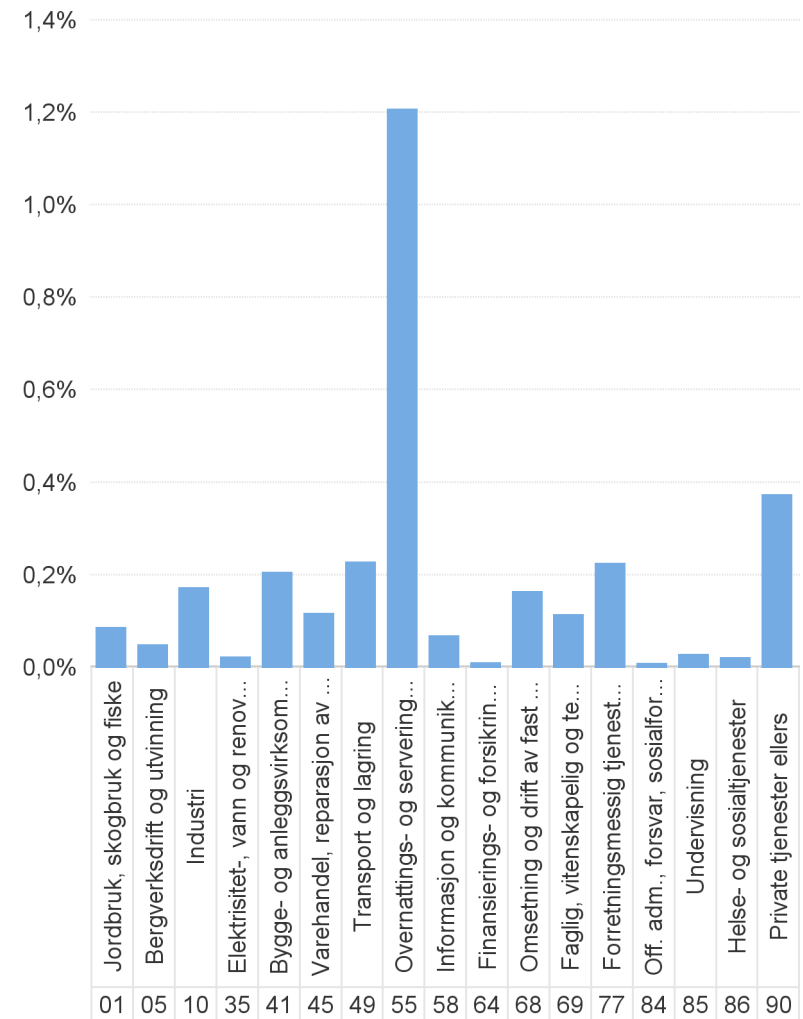
Andel av arbeidsforhold



Uke 2 år 2021 - -

	Søknad om dagpenger ved permittering	
	Permitterte - antall jobber (arbeidsforhold)	Permitterte - andel av jobber (arbeidsforhold)
I alt	4 679	0,2%
Jordbruk, skogbruk og fiske	46	0,1%
Bergverksdrift og utvinning	28	0,0%
Industri	379	0,2%
Elektrisitet-, vann og renovasjon	7	0,0%
Bygge- og anleggsvirksomhet	521	0,2%
Varehandel, reparasjon av motorvogner	435	0,1%
Transport og lagring	320	0,2%
Overnattings- og serveringsvirksomhet	1 629	1,2%
Informasjon og kommunikasjon	66	0,1%
Finansierings- og forsikringsvirksomhet	4	0,0%
Omsetning og drift av fast eiendom	53	0,2%
Faglig, vitenskapelig og teknisk tjenesteyting	159	0,1%
Forretningsmessig tjenesteyting	390	0,2%
Off. adm., forsvar, sosialforsikring	11	0,0%
Undervisning	60	0,0%
Helse- og sosialtjenester	112	0,0%
Private tjenester ellers	444	0,4%
Ukjent	12	*
	*	*

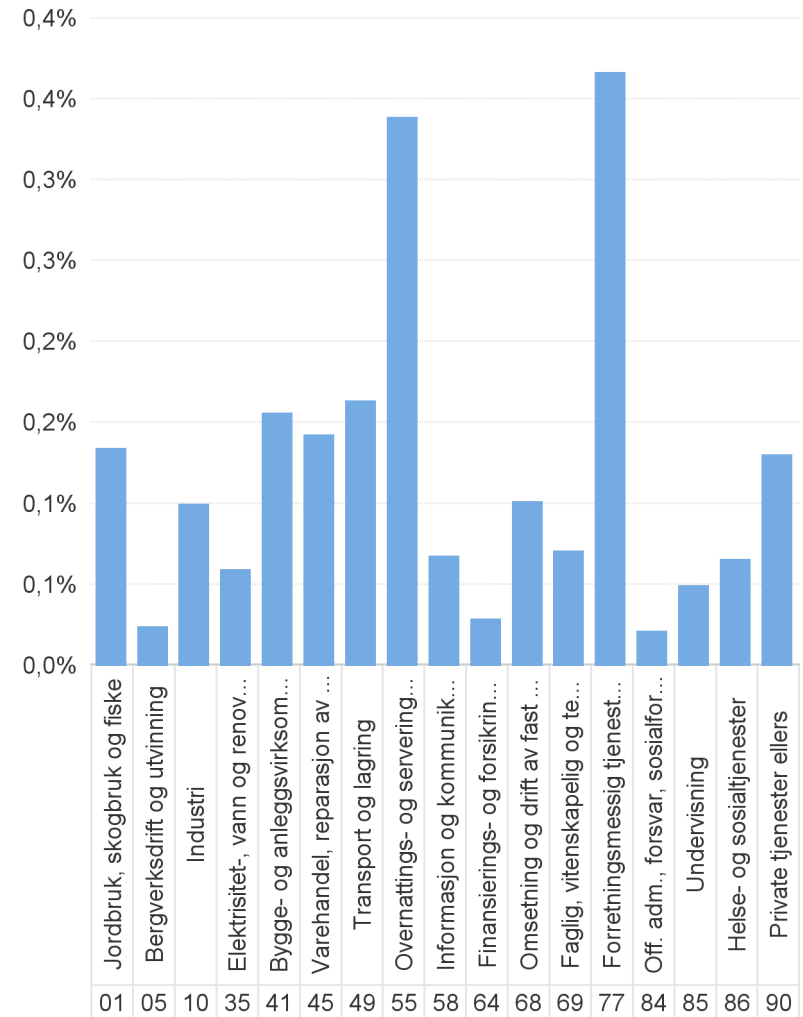
Andel av arbeidsforhold



Uke 2 år 2021 - -

	Søknad om ordinære dagpenger	
	Ordinære - antall jobber (arbeidsforhold)	Ordinære - andel av jobber (arbeidsforhold)
I alt	3 468	0,1%
Jordbruk, skogbruk og fiske	72	0,1%
Bergverksdrift og utvinning	14	0,0%
Industri	220	0,1%
Elektrisitet-, vann og renovasjon	20	0,1%
Bygge- og anleggsvirksomhet	398	0,2%
Varehandel, reparasjon av motorvogner	535	0,1%
Transport og lagring	231	0,2%
Overnattings- og serveringsvirksomhet	457	0,3%
Informasjon og kommunikasjon	66	0,1%
Finansierings- og forsikringsvirksomhet	13	0,0%
Omsetning og drift av fast eiendom	33	0,1%
Faglig, vitenskapelig og teknisk tjenesteyting	99	0,1%
Forretningsmessig tjenesteyting	637	0,4%
Off. adm., forsvar, sosialforsikring	33	0,0%
Undervisning	114	0,0%
Helse- og sosialtjenester	365	0,1%
Private tjenester ellers	155	0,1%
Ukjent	5	*
	*	*

Andel av arbeidsforhold



Uke 2 år 2021 - -

		Søknad om dagpenger ved permittering	
		Dagpenger - antall arbeidsforhold	Dagpenger - andel av arbeidsforhold
	I alt	7 914	0,3%
00	Uoppgitt	4	*
01	Jordbruk og tjenester tilknyttet jordbruk, jakt og viltstell	72	0,2%
02	Skogbruk og tjenester tilknyttet skogbruk	11	*
03	Fiske, fangst og akvakultur	32	0,2%
05	Bryting av steinkull og brunkull	*	*
06	Utvinning av råolje og naturgass	*	*
07	Bryting av metallholdig malm	*	*
08	Bryting og bergverksdrift ellers	11	0,3%
09	Tjenester tilknyttet bergverksdrift og utvinning	29	0,1%
10	Produksjon av nærings- og nytelsesmidler	318	0,6%
11	Produksjon av drikkevarer	19	0,6%
13	Produksjon av tekstiler	7	0,2%
14	Produksjon av klær	*	*
15	Produksjon av lær og lærvarer	*	*
16	Produksjon av trelast og varer av tre, kork, strå og flettematerialer, unntatt møbler	18	0,1%
17	Produksjon av papir og papirvarer	*	*
18	Trykking og reproduksjon av innspilte opptak	21	0,5%
19	Produksjon av kull- og raffinerte petroleumsprodukter	*	*
20	Produksjon av kjemikalier og kjemiske produkter	*	*
21	Produksjon av farmasøytiske råvarer og preparater	*	*
22	Produksjon av gummi- og plastprodukter	9	*
23	Produksjon av andre ikke-metallholdige mineralprodukter	23	0,2%
24	Produksjon av metaller	7	*
25	Produksjon av metallvarer, unntatt maskiner og utstyr	62	0,3%
26	Produksjon av datamaskiner og elektroniske og optiske produkter	7	*
27	Produksjon av elektrisk utstyr	*	*
28	Produksjon av maskiner og utstyr til generell bruk, ikke nevnt annet sted	19	0,1%
29	Produksjon av motorvogner og tilhengere	*	*
30	Produksjon av andre transportmidler	26	0,2%
31	Produksjon av møbler	*	*

Søknader om dagpenger. Næring. En uke

Antall arbeidsforhold. Næring detaljert

Rapport oppdatert: 19.01.2021

		Søknad om dagpenger ved permittering	
		Dagpenger - antall arbeidsforhold	Dagpenger - andel av arbeidsforhold
	I alt	7 914	0,3%
32	Annen industriproduksjon	6	0,2%
33	Reparasjon og installasjon av maskiner og utstyr	29	0,1%
35	Elektrisitets-, gass-, damp- og varmtvannsforsyning	6	*
36	Uttak fra kilde, rensing og distribusjon av vann	*	*
37	Oppsamling og behandling av avløpsvann	*	*
38	Innsamling, behandling, disponering og gjenvinning av avfall	15	*
39	Miljørydding, miljørensing og lignende virksomhet	*	*
41	Oppføring av bygninger	223	0,3%
42	Anleggsvirksomhet	75	0,3%
43	Spesialisert bygge- og anleggsvirksomhet	515	0,4%
45	Handel med og reparasjon av motorvogner	79	0,2%
46	Agentur- og engroshandel, unntatt med motorvogner	220	0,2%
47	Detaljhandel, unntatt med motorvogner	660	0,3%
49	Landtransport og rørtransport	244	0,3%
50	Sjøfart	141	0,7%
51	Lufttransport	39	0,6%
52	Lagring og andre tjenester tilknyttet transport	92	0,3%
53	Post og distribusjonsvirksomhet	31	0,2%
55	Overnattingsvirksomhet	509	1,4%
56	Serveringsvirksomhet	1 563	1,6%
58	Forlagsvirksomhet	11	0,1%
59	Film-, video- og fjernsynsprogramproduksjon, utgivelse av musikk- og lydopptak	44	0,5%
60	Radio- og fjernsynsringkasting	12	0,2%
61	Telekommunikasjon	11	0,1%
62	Tjenester tilknyttet informasjonsteknologi	49	0,1%
63	Informasjonstjenester	4	*
64	Finansieringsvirksomhet	5	*
65	Forsikringsvirksomhet og pensjonskasser, unntatt trygdeordninger underlagt offentlig forvaltning	*	*
66	Tjenester tilknyttet finansierings- og forsikringsvirksomhet	11	0,1%
68	Omsetning og drift av fast eiendom	81	0,2%
69	Juridisk og regnskapsmessig tjenesteyting	21	0,1%

Søknader om dagpenger. Næring. En uke

Antall arbeidsforhold. Næring detaljert

Rapport oppdatert: 19.01.2021

		Søknad om dagpenger ved permittering	
		Dagpenger - antall arbeidsforhold	Dagpenger - andel av arbeidsforhold
	I alt	7 914	0,3%
70	Hovedkontortjenester, administrativ rådgivning	29	0,2%
71	Arkitektvirksomhet og teknisk konsulentvirksomhet, og teknisk prøving og analyse	97	0,2%
72	Forskning og utviklingsarbeid	7	*
73	Annonse- og reklamevirksomhet og markedsundersøkelser	39	0,4%
74	Annen faglig, vitenskapelig og teknisk virksomhet	56	0,6%
75	Veterinærtjenester	*	*
77	Utleie- og leasingvirksomhet	45	0,5%
78	Arbeidskrafttjenester	494	0,7%
79	Reisebyrå- og reisearrangørvirksomhet og tilknyttede tjenester	58	0,9%
80	Vakttjeneste og etterforskning	67	0,5%
81	Tjenester tilknyttet eiendomsdrift	246	0,4%
82	Annen forretningsmessig tjenesteyting	57	0,4%
84	Offentlig administrasjon og forsvar, og trykdeordninger underlagt offentlig forvaltning	44	0,0%
85	Undervisning	172	0,1%
86	Helsetjenester	135	0,1%
87	Pleie- og omsorgstjenester i institusjon	136	0,1%
88	Sosiale omsorgstjenester uten botilbud	205	0,1%
90	Kunstnerisk virksomhet og underholdningsvirksomhet	48	0,5%
91	Drift av biblioteker, arkiver, museer og annen kulturvirksomhet	15	0,1%
92	Lotteri og totalisatorspill	24	1,5%
93	Sports- og fritidsaktiviteter og drift av fornøyelsesetablissementer	268	0,6%
94	Aktiviteter i medlemsorganisasjoner	38	0,1%
95	Reparasjon av datamaskiner, husholdningsvarer og varer til personlig bruk	10	0,6%
96	Annen personlig tjenesteyting	191	0,9%
97	Lønnet arbeid i private husholdninger	*	*
99	Internasjonale organisasjoner og organer	*	*
Ukjent	Ukjent	16	*

Innhold i rapporten

Statistikken viser søknader om ordinære dagpenger og dagpenger under permittering etter start korona-krise uke 11, mandag 9. mars, fordelt på næring. Statistikken viser registrert næring i Aa-register for de personer som har hatt et arbeidsforhold i løpet av tre måneder før dagpengesøknad. Statistikken omfatter førstegangssøknad om dagpenger og søknad om gjenopptak.

Tall

Antall søknader om dagpenger = Antall mottatte søknader om ordinære dagpenger og dagpenger under permittering (både førstegangssøknad og gjenopptak).

Antall personer som har søkt dagpenger = Samme som antall søknader om dagpenger, men juster slik at en person telles kun en gang, hvis person har sendt flere søknader i perioden

- Antall jobber(arbeidsforhold) = Antall jobber (arbeidsforhold) registrert i Aa-register og over 1 times arbeid per uke (planlagt eller gjennomført). For personer som har arbeidsforhold i ulike virksomheter telles en jobb for hver virksomhet, for personer med flere arbeidsforhold i samme virksomhet telles kun ett arbeidsforhold. Definisjon er lagt nære SSB definisjon av tabell 11652, men det er ikke benyttet inntektsdata for definisjon av arbeidsforhold.

Andel av jobber(arbeidsforhold) = Antall arbeidsforhold for personer som har søkt dagpenger dividert med antall jobber (arbeidsforhold) i alt. I dette tallgrunnet: 2 852 837

Fordelingsvariabler

Fylke

Type dagpenger: Ordinære dagpenger, dagpenger under permittering.

Næring og næringsgruppe

Oppdatering og statistikkperiode

Ukentlig

Spesialtegn

* = Tall under 4, ingen verdi eller tall kan ikke oppgis

Kilde

NAV (dokumentarkiv og Aa-register)

Endringer i rapporten

11.1.2021 Forenklet tabellene for næring slik at de kun viser tall for antall arbeidsforhold. Alle andre tall vises kun i første arkfane

9.11.2020 Lagt til samlede tall for dagpenger i alt. Slettet detaljert tabeller for detaljert næring fordelt på dagpengetype og fylke. Lagt til inndatakontroll for NAV fylkesregion

13.05.2020: Rapport endret fra å bruke antall ansatte til antall jobber (arbeidsforhold) som telleenhet. Hensikt med endring: Dette gir bedre forholdstall for næring hvor mange personer har ekstrajobb som f.eks. serveringsvirksomhet. Endringen fører til stor endring i andel for næringene: Jordbruk, skogbruk, fiske, hotell- og servicevirksomhet og private tjenester ellers. For øvrige næringer er endringene mindre. Tabeller etter gammel beregningsmetode kan utleveres på forespørsel de to neste uker.

25. mars: Rapport ny

Kontakt

Media: Presse@nav.no. Spørsmål om statistikken: nav.statistikk@nav.no eller steinar.folkvord@nav.no

Søknader om dagpenger. Næring. En uke

Om statistikken

Sperrefrist onsdag kl 10

Rapport oppdatert: 19.01.2021