

Innhold i rapporten

Statistikken viser søknader om ordinære dagpenger og dagpenger under permittering etter start korona-krise uke 11, mandag 9. mars, fordelt på næring. Statistikken viser registrert næring i Aa-register for de personer som har hatt et arbeidsforhold i løpet av tre måneder før dagpengesøknad. Statistikken omfatter førstegangssøknad om dagpenger og søknad om gjenopptak.

Tall

Antall søknader om dagpenger = Antall mottatte søknader om ordinære dagpenger og dagpenger under permittering (både førstegangssøknad og gjenopptak).

Antall personer som har søkt dagpenger = Samme som antall søknader om dagpenger, men juster slik at en person telles kun en gang, hvis person har sendt flere søknader i perioden

- Antall jobber(arbeidsforhold) = Antall jobber (arbeidsforhold) registrert i Aa-register og over 1 times arbeid per uke (planlagt eller gjennomført). For personer som har arbeidsforhold i ulike virksomheter telles en jobb for hver virksomhet, for personer med flere arbeidsforhold i samme virksomhet telles kun ett arbeidsforhold. Definisjon er lagt nære SSB definisjon av tabell 11652, men det er ikke benyttet inntektsdata for definisjon av arbeidsforhold.

Andel av jobber(arbeidsforhold) = Antall arbeidsforhold for personer som har søkt dagpenger dividert med antall jobber (arbeidsforhold) i alt

- Antall virksomheter: Ett foretak består av en eller flere virksomheter. F.eks foretaket "Den norske hotellkjeden AS" med 10 virksomheter, en for hvert hotell i ulike kommuner. For å kunne fordele på fylker brukes i denne statistikken antall virksomheter. Da det finnes flere virksomheter enn foretak i Norge, så vil tall for antall ansatte per virksomhet være lavere enn antall ansatte per foretak. En virksomhet har en næring. Noen få virksomheter skifter næring og vil i denne statistikken være i to næringsgrupper.

Fordelingsvariabler

Fylke, kommune

Type dagpenger: Ordinære dagpenger, dagpenger under permittering.

Næring og næringsgruppe

Oppdatering og statistikkperiode

Månedlig

Spesialtegn

* = Tall under 4, ingen verdi eller tall kan ikke oppgis

Kilde

NAV (dokumentarkiv og Aa-register)

Endringer i rapporten

2021 sep: Korrigeret prikking av tabeller for fylke og kommune slik at kun tall under 4 prikket. Tidligere rapporter prikket feilaktig tall under 4 permitterte.

2020 des: Rettet arkfane "Næring. Kommune. Andel" til tall for "Andel arbeidsforhold med søknad om dagpenger" fra gal verdi "Andel arbeidsforhold med søknad om dagpenger under permittering" som har vært vist de siste månedene.

2020 aug: Endret til å vise alle næringer for 2-siffer-tabellene.

2020 aug: Tilpasset layout til normalt antall dagpengesøknader. Viser kun 25 største næringer for detaljert næringstabell. Endret fylkes- og kommunetabell til å vise samlet for søknad om ordinære og dagpenger under permittering. Flere tall i arkfane forklaring.

2020 mai: Rapport endret fra å bruke antall ansatte til antall jobber (arbeidsforhold) som telleenhet. Hensikt med endring: Dette gir bedre forholdstall for næring hvor mange personer har ekstrajobb som f.eks. serveringsvirksomhet. Endringen fører til stor endring i andel for næringene: Jordbruk, skogbruk, fiske, hotell- og servicevirksomhet og

Søknader om dagpenger. Næring. En måned

Om statistikken

private tjenester ellers. For øvrige næringer er endringene mindre. Tabeller etter gammel beregningsmetode kan utleveres på forespørsel de to neste uker.

25. mars: Rapport ny

Kontakt

Media: Presse@nav.no. Spørsmål om statistikken: nav.statistikk@nav.no eller steinar.folkvord@nav.no

Sperrefrist til publisert på nav.no

Rapport oppdatert: 02.12.2023



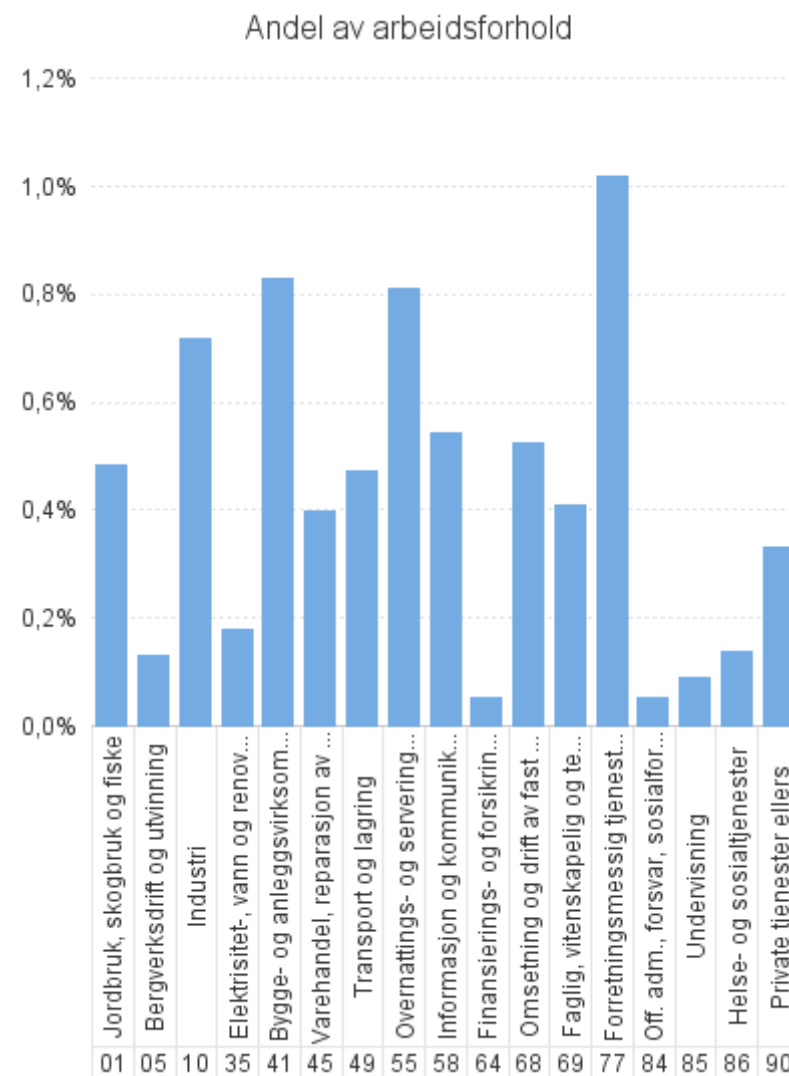
Søknader om dagpenger. Næring. En måned

November 2023 fra 01.11 til 30.11

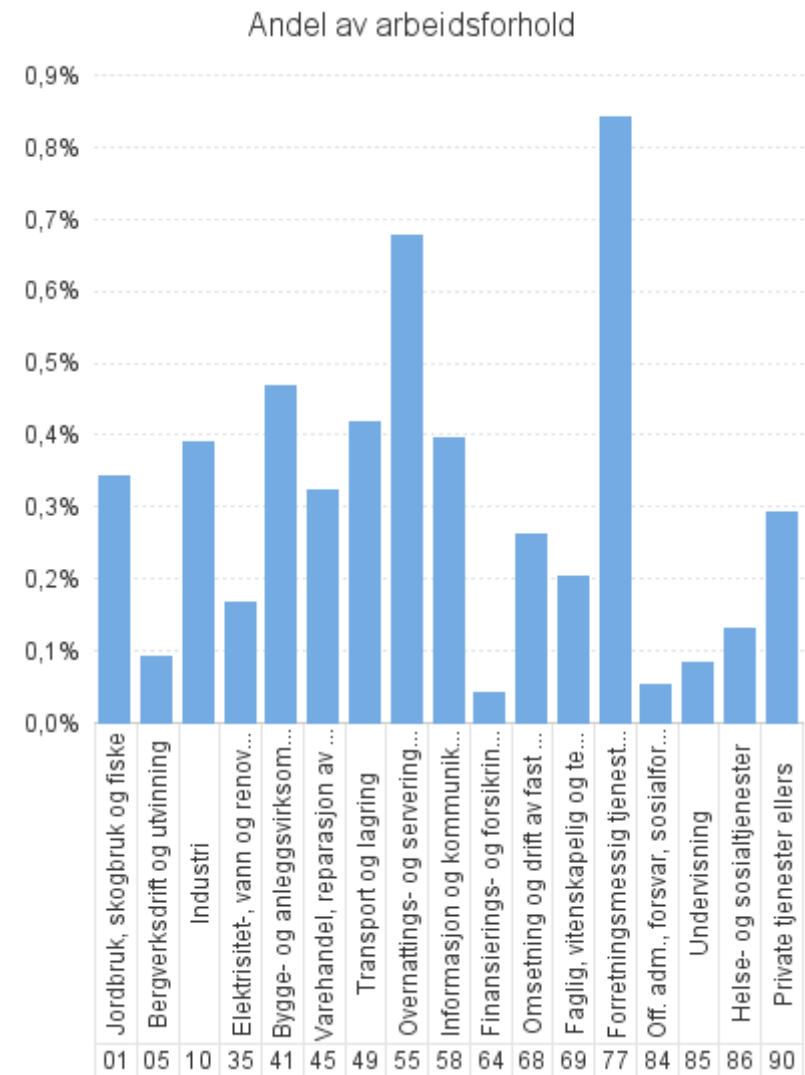
Rapport oppdatert: 02.12.2023

	I alt	Søknad om ordinære dagpenger	Søknad om dagpenger ved permittering
Antall søknader om dagpenger kalendermåned november	13 493	9 805	3 688
Antall personer som har søkt om dagpenger	12 930	9 582	3 390
- herav antall personer i Aa-register	9 619	6 835	2 814
- herav antall personer ikke i Aa-register	3 311	2 747	576
Antall arbeidsforhold (jobber). Disse tallene er fordelt på næring.	11 887	8 750	3 172
Antall jobber (arbeidsforhold) i alt	2 831 309		
Gjennomsnitt antall arbeidsforhold per person	1,1		

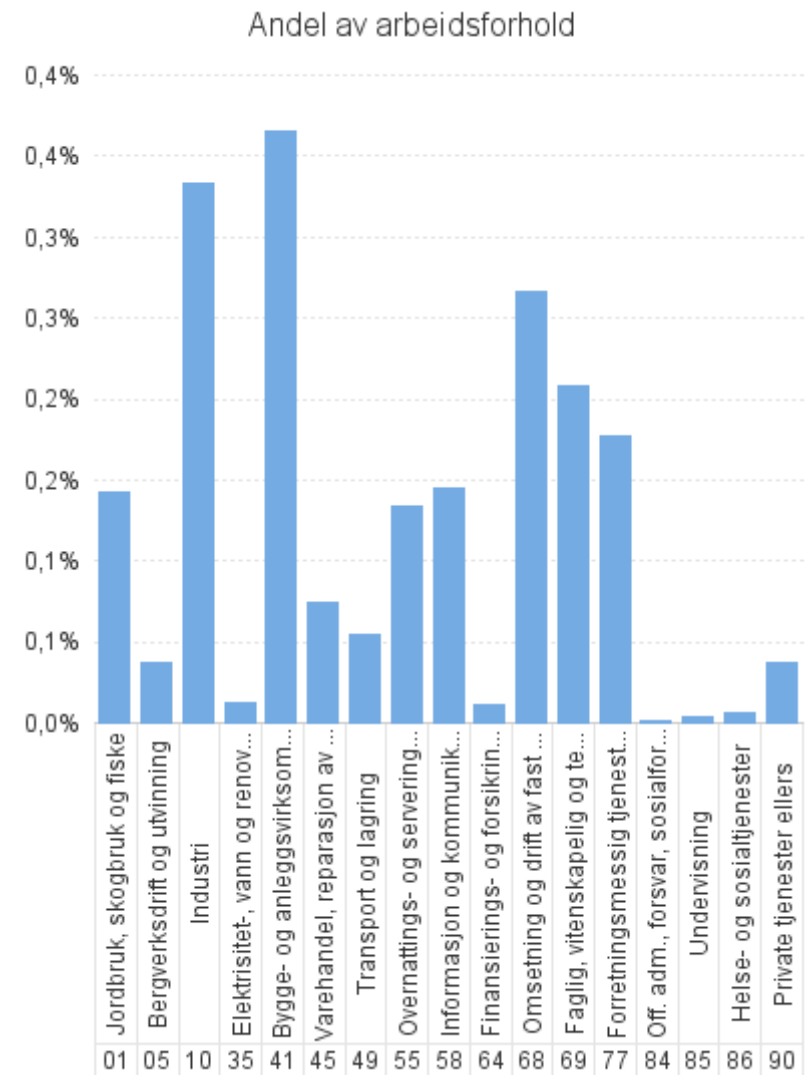
	Dagpenger - antall arbeidsforhold	Dagpenger - andel av arbeidsforhold	Dagpenger - antall virksomheter
Antall som har søkt om dagpenger	12 930		
- herav i Aa-register	9 619		
Antall arbeidsforhold i Aa-register	11 887	0,4%	7 795
Jordbruk, skogbruk og fiske	237	0,5%	179
Bergverksdrift og utvinning	79	0,1%	43
Industri	1 414	0,7%	592
Elektrisitet-, vann og renovasjon	60	0,2%	53
Bygge- og anleggsvirksomhet	2 037	0,8%	1 259
Varehandel, reparasjon av motorvogner	1 399	0,4%	1 214
Transport og lagring	610	0,5%	446
Overnattings- og serveringsvirksomhet	1 314	0,8%	1 024
Informasjon og kommunikasjon	559	0,5%	298
Finansierings- og forsikringsvirksomhet	25	0,1%	20
Omsetning og drift av fast eiendom	164	0,5%	126
Faglig, vitenskapelig og teknisk tjenesteyting	594	0,4%	435
Forretningsmessig tjenesteyting	1 880	1,0%	881
Off. adm., forsvar, sosialforsikring	81	0,1%	66
Undervisning	204	0,1%	163
Helse- og sosialtjenester	782	0,1%	655
Private tjenester ellers	423	0,3%	343
Ukjent	12	*	4
	13	*	12



	Ordinære - antall arbeidsforhold	Ordinære - andel av arbeidsforhold	Ordinære - antall virksomheter
Antall som har søkt om dagpenger	9 582		
- herav i Aa-register	6 835		
Antall arbeidsforhold i Aa-register	8 750	0,3%	6 290
Jordbruk, skogbruk og fiske	168	0,3%	135
Bergverksdrift og utvinning	56	0,1%	36
Industri	768	0,4%	449
Elektrisitet-, vann og renovasjon	56	0,2%	50
Bygge- og anleggsvirksomhet	1 148	0,5%	843
Varehandel, reparasjon av motorvogner	1 138	0,3%	1 025
Transport og lagring	540	0,4%	399
Overnattings- og serveringsvirksomhet	1 101	0,7%	891
Informasjon og kommunikasjon	409	0,4%	207
Finansierings- og forsikringsvirksomhet	20	0,0%	17
Omsetning og drift av fast eiendom	82	0,3%	79
Faglig, vitenskapelig og teknisk tjenesteyting	294	0,2%	246
Forretningsmessig tjenesteyting	1 558	0,8%	771
Off. adm., forsvar, sosialforsikring	79	0,1%	64
Undervisning	194	0,1%	154
Helse- og sosialtjenester	744	0,1%	624
Private tjenester ellers	376	0,3%	307
Ukjent	11	*	*
	8	*	7



	Permitterte - antall arbeidsforhold	Permitterte - andel av arbeidsforhold	Permitterte - antall virksomheter
Antall som har søkt om dagpenger	3 390		
- herav i Aa-register	2 814		
Antall arbeidsforhold i Aa-register	3 172	0,1%	1 847
Jordbruk, skogbruk og fiske	70	0,1%	51
Bergverksdrift og utvinning	23	0,0%	7
Industri	656	0,3%	207
Elektrisitet-, vann og renovasjon	4	0,0%	*
Bygge- og anleggsvirksomhet	897	0,4%	514
Varehandel, reparasjon av motorvogner	264	0,1%	202
Transport og lagring	71	0,1%	63
Overnattings- og serveringsvirksomhet	218	0,1%	168
Informasjon og kommunikasjon	150	0,1%	100
Finansierings- og forsikringsvirksomhet	5	0,0%	*
Omsetning og drift av fast eiendom	83	0,3%	52
Faglig, vitenskapelig og teknisk tjenesteyting	301	0,2%	200
Forretningsmessig tjenesteyting	327	0,2%	185
Off. adm., forsvar, sosialforsikring	*	*	*
Undervisning	10	0,0%	10
Helse- og sosialtjenester	38	0,0%	36
Private tjenester ellers	47	0,0%	40
Ukjent	*	*	*
	5	*	5





Søknader om dagpenger. Næring. En måned

Søknader om dagpenger. Kalendermåned november

Rapport oppdatert: 02.12.2023

;

	Dagpenger - antall arbeidsforhold	Dagpenger - andel av arbeidsforhold	Dagpenger - antall virksomheter
Antall som har søkt om dagpenger	12 930		
- herav i Aa-register	9 619		

Antall arbeidsforhold i Aa-register - 25 største næringer på 2-siffer nivå

78	Arbeidskrafttjenester	1 121	1,4%	392
43	Spesialisert bygge- og anleggsvirksomhet	1 046	0,7%	682
56	Serveringsvirksomhet	950	0,8%	769
41	Oppføring av bygninger	823	1,1%	502
47	Detaljhandel, unntatt med motorvogner	817	0,4%	736
10	Produksjon av nærings- og nytelsesmidler	685	1,4%	193
81	Tjenester tilknyttet eiendomsdrift	436	0,7%	279
55	Overnattingsvirksomhet	364	0,8%	255
46	Agentur- og engroshandel, unntatt med motorvogner	339	0,4%	275
49	Landtransport og rørtransport	323	0,5%	268
88	Sosiale omsorgstjenester uten botilbud	316	0,2%	259
87	Pleie- og omsorgstjenester i institusjon	277	0,2%	237
59	Film-, video- og fjernsynsprogramproduksjon, utgivelse av musikk- og lydopptak	276	2,9%	88
45	Handel med og reparasjon av motorvogner	243	0,5%	205
71	Arkitektvirksomhet og teknisk konsulentvirksomhet, og teknisk prøving og analyse	241	0,4%	179
62	Tjenester tilknyttet informasjonsteknologi	207	0,4%	154
85	Undervisning	204	0,1%	163
86	Helsetjenester	189	0,1%	159
42	Anleggsvirksomhet	168	0,6%	76
68	Omsetning og drift av fast eiendom	164	0,5%	126
16	Produksjon av trelast og varer av tre, kork, strå og flettematerialer, unntatt møbler	153	1,6%	67
52	Lagring og andre tjenester tilknyttet transport	137	0,5%	84
93	Sports- og fritidsaktiviteter og drift av fornøyelsesetablissementer	132	0,3%	116
01	Jordbruk og tjenester tilknyttet jordbruk, jakt og viltstell	130	0,5%	105
25	Produksjon av metallvarer, unntatt maskiner og utstyr	126	0,6%	72

;

	Dagpenger - antall arbeidsforhold	Dagpenger - andel av arbeidsforhold	Dagpenger - antall virksomheter	
Antall som har søkt om dagpenger	12 930			
- herav i Aa-register	9 619			
Antall arbeidsforhold i Aa-register				
00	Uoppgitt	13	*	12
01	Jordbruk og tjenester tilknyttet jordbruk, jakt og viltstell	130	0,5%	105
02	Skogbruk og tjenester tilknyttet skogbruk	19	0,5%	16
03	Fiske, fangst og akvakultur	88	0,5%	58
05	Bryting av steinkull og brunkull	*	*	*
06	Utvinning av råolje og naturgass	4	0,0%	*
07	Bryting av metallholdig malm	*	*	*
08	Bryting og bergverksdrift ellers	18	0,6%	11
09	Tjenester tilknyttet bergverksdrift og utvinning	56	0,2%	28
10	Produksjon av nærings- og nytelsesmidler	685	1,4%	193
11	Produksjon av drikkevarer	13	0,4%	8
12	Produksjon av tobakksvarer	*	*	*
13	Produksjon av tekstiler	11	0,4%	7
14	Produksjon av klær	12	0,9%	8
15	Produksjon av lær og lærvarer	*	*	*
16	Produksjon av trelast og varer av tre, kork, strå og flettematerialer, unntatt møbler	153	1,6%	67
17	Produksjon av papir og papirvarer	*	*	*
18	Trykking og reproduksjon av innspilte opptak	21	0,7%	15
19	Produksjon av kull- og raffinerte petroleumsprodukter	*	*	*
20	Produksjon av kjemikalier og kjemiske produkter	23	0,2%	16
21	Produksjon av farmasøytiske råvarer og preparater	*	*	*
22	Produksjon av gummi- og plastprodukter	45	1,3%	18
23	Produksjon av andre ikke-metallholdige mineralprodukter	87	1,1%	46
24	Produksjon av metaller	23	0,3%	15
25	Produksjon av metallvarer, unntatt maskiner og utstyr	126	0,6%	72
26	Produksjon av datamaskiner og elektroniske og optiske produkter	7	0,1%	7
27	Produksjon av elektrisk utstyr	19	0,2%	9
28	Produksjon av maskiner og utstyr til generell bruk, ikke nevnt annet sted	23	0,2%	17
29	Produksjon av motorvogner og tilhengere	32	1,2%	12

Søknader om dagpenger. Næring. En måned

Søknader om dagpenger. Kalendermåned november

Rapport oppdatert: 02.12.2023

30	Produksjon av andre transportmidler	22	0,1%	16
31	Produksjon av møbler	25	1,0%	14
32	Annen industriproduksjon	30	0,9%	8
33	Reparasjon og installasjon av maskiner og utstyr	51	0,3%	38
35	Elektrisitets-, gass-, damp- og varmtvannsforsyning	10	0,1%	10
36	Uttak fra kilde, rensing og distribusjon av vann	*	*	*
37	Oppsamling og behandling av avløpsvann	4	0,1%	4
38	Innsamling, behandling, disponering og gjenvinning av avfall	44	0,4%	37
39	Miljørydding, miljørensing og lignende virksomhet	*	*	*
41	Oppføring av bygninger	823	1,1%	502
42	Anleggsvirksomhet	168	0,6%	76
43	Spesialisert bygge- og anleggsvirksomhet	1 046	0,7%	682
45	Handel med og reparasjon av motorvogner	243	0,5%	205
46	Agentur- og engroshandel, unntatt med motorvogner	339	0,4%	275
47	Detaljhandel, unntatt med motorvogner	817	0,4%	736
49	Landtransport og rørtransport	323	0,5%	268
50	Sjøfart	87	0,4%	46
51	Lufttransport	10	0,2%	9
52	Lagring og andre tjenester tilknyttet transport	137	0,5%	84
53	Post og distribusjonsvirksomhet	53	0,4%	41
55	Overnattingsvirksomhet	364	0,8%	255
56	Serveringsvirksomhet	950	0,8%	769
58	Forlagsvirksomhet	26	0,2%	26
59	Film-, video- og fjernsynsprogramproduksjon, utgivelse av musikk- og lydopptak	276	2,9%	88
60	Radio- og fjernsynskringkasting	14	0,3%	4
61	Telekommunikasjon	12	0,1%	8
62	Tjenester tilknyttet informasjonsteknologi	207	0,4%	154
63	Informasjonstjenester	24	0,4%	19
64	Finansieringsvirksomhet	6	0,0%	6
65	Forsikringsvirksomhet og pensjonskasser, unntatt trygdeordninger underlagt offentlig forvaltning	5	0,1%	*
66	Tjenester tilknyttet finansierings- og forsikringsvirksomhet	14	0,2%	12
68	Omsetning og drift av fast eiendom	164	0,5%	126
69	Juridisk og regnskapsmessig tjenesteyting	35	0,1%	34
70	Hovedkontortjenester, administrativ rådgivning	97	0,6%	69
71	Arkitektvirksomhet og teknisk konsulentvirksomhet, og teknisk prøving og analyse	241	0,4%	179
72	Forskning og utviklingsarbeid	28	0,2%	20
73	Annonse- og reklamevirksomhet og markedsundersøkelser	93	0,9%	56

Søknader om dagpenger. Næring. En måned

Søknader om dagpenger. Kalendermåned november

Rapport oppdatert: 02.12.2023

74	Annen faglig, vitenskapelig og teknisk virksomhet	82	0,8%	65
75	Veterinærtjenester	18	0,5%	13
77	Utleie- og leasingvirksomhet	77	0,8%	53
78	Arbeidskrafttjenester	1 121	1,4%	392
79	Reisebyrå- og reisearrangørvirksomhet og tilknyttede tjenester	61	0,8%	50
80	Vakttjeneste og etterforskning	94	0,8%	52
81	Tjenester tilknyttet eiendomsdrift	436	0,7%	279
82	Annen forretningsmessig tjenesteyting	91	0,6%	56
84	Offentlig administrasjon og forsvar, og trykdeordninger underlagt offentlig forvaltning	81	0,1%	66
85	Undervisning	204	0,1%	163
86	Helsetjenester	189	0,1%	159
87	Pleie- og omsorgstjenester i institusjon	277	0,2%	237
88	Sosiale omsorgstjenester uten botilbud	316	0,2%	259
90	Kunstnerisk virksomhet og underholdningsvirksomhet	64	0,5%	47
91	Drift av biblioteker, arkiver, museer og annen kulturvirksomhet	58	0,5%	32
92	Lotteri og totalisatorspill	7	0,5%	6
93	Sports- og fritidsaktiviteter og drift av fornøyelsestabilisementer	132	0,3%	116
94	Aktiviteter i medlemsorganisasjoner	64	0,2%	60
95	Reparasjon av datamaskiner, husholdningsvarer og varer til personlig bruk	9	0,6%	9
96	Annen personlig tjenesteyting	85	0,4%	69
97	Lønnet arbeid i private husholdninger	*	*	*
99	Internasjonale organisasjoner og organer	*	*	*
Ukjent	Ukjent	12	*	4



Søknader om dagpenger. Næring. En måned

Søknader om ordinære dagpenger. Kalendermåned november

Rapport oppdatert: 02.12.2023

		Ordinære - antall arbeidsforhold	Ordinære - andel av arbeidsforhold	Ordinære - antall virksomheter
Antall som har søkt om dagpenger		9 582		
- herav i Aa-register		6 835		
Antall arbeidsforhold i Aa-register				
00	Uoppgitt	8	*	7
01	Jordbruk og tjenester tilknyttet jordbruk, jakt og viltstell	103	0,4%	82
02	Skogbruk og tjenester tilknyttet skogbruk	10	0,3%	9
03	Fiske, fangst og akvakultur	55	0,3%	44
05	Bryting av steinkull og brunkull	*	*	*
06	Utvinning av råolje og naturgass	4	0,0%	*
07	Bryting av metallholdig malm	*	*	*
08	Bryting og bergverksdrift ellers	15	0,5%	10
09	Tjenester tilknyttet bergverksdrift og utvinning	36	0,1%	22
10	Produksjon av nærings- og nytelsesmidler	383	0,8%	162
11	Produksjon av drikkevarer	10	0,3%	7
12	Produksjon av tobakksvarer	*	*	*
13	Produksjon av tekstiler	4	0,2%	4
14	Produksjon av klær	6	0,5%	6
15	Produksjon av lær og lærvarer	*	*	*
16	Produksjon av trelast og varer av tre, kork, strå og flettematerialer, unntatt møbler	49	0,5%	38
17	Produksjon av papir og papirvarer	*	*	*
18	Trykking og reproduksjon av innspilte opptak	13	0,4%	12
19	Produksjon av kull- og raffinerte petroleumsprodukter	*	*	*
20	Produksjon av kjemikalier og kjemiske produkter	19	0,2%	13
21	Produksjon av farmasøytiske råvarer og preparater	*	*	*
22	Produksjon av gummi- og plastprodukter	18	0,5%	14
23	Produksjon av andre ikke-metallholdige mineralprodukter	44	0,5%	27
24	Produksjon av metaller	21	0,2%	15
25	Produksjon av metallvarer, unntatt maskiner og utstyr	51	0,2%	47
26	Produksjon av datamaskiner og elektroniske og optiske produkter	7	0,1%	7
27	Produksjon av elektrisk utstyr	15	0,2%	6
28	Produksjon av maskiner og utstyr til generell bruk, ikke nevnt annet sted	11	0,1%	10
29	Produksjon av motorvogner og tilhengere	27	1,0%	11

Søknader om dagpenger. Næring. En måned

Søknader om ordinære dagpenger. Kalendermåned november

Rapport oppdatert: 02.12.2023

30	Produksjon av andre transportmidler	20	0,1%	15
31	Produksjon av møbler	15	0,6%	9
32	Annen industriproduksjon	10	0,3%	7
33	Reparasjon og installasjon av maskiner og utstyr	39	0,2%	33
35	Elektrisitets-, gass-, damp- og varmtvannsforsyning	9	0,1%	9
36	Uttak fra kilde, rensing og distribusjon av vann	*	*	*
37	Oppsamling og behandling av avløpsvann	4	0,1%	4
38	Innsamling, behandling, disponering og gjenvinning av avfall	41	0,4%	35
39	Miljørydding, miljørensing og lignende virksomhet	*	*	*
41	Oppføring av bygninger	421	0,5%	320
42	Anleggsvirksomhet	123	0,5%	57
43	Spesialisert bygge- og anleggsvirksomhet	604	0,4%	467
45	Handel med og reparasjon av motorvogner	187	0,4%	168
46	Agentur- og engroshandel, unntatt med motorvogner	229	0,3%	201
47	Detaljhandel, unntatt med motorvogner	722	0,3%	657
49	Landtransport og rørtransport	273	0,5%	233
50	Sjøfart	85	0,4%	46
51	Lufttransport	10	0,2%	9
52	Lagring og andre tjenester tilknyttet transport	122	0,4%	75
53	Post og distribusjonsvirksomhet	50	0,4%	38
55	Overnattingsvirksomhet	292	0,7%	224
56	Serveringsvirksomhet	809	0,7%	667
58	Forlagsvirksomhet	22	0,1%	22
59	Film-, video- og fjernsynsprogramproduksjon, utgivelse av musikk- og lydopptak	250	2,7%	72
60	Radio- og fjernsynskringkasting	14	0,3%	4
61	Telekommunikasjon	6	0,1%	6
62	Tjenester tilknyttet informasjonsteknologi	106	0,2%	93
63	Informasjonstjenester	11	0,2%	11
64	Finansieringsvirksomhet	5	0,0%	5
65	Forsikringsvirksomhet og pensjonskasser, unntatt trygdeordninger underlagt offentlig forvaltning	5	0,1%	*
66	Tjenester tilknyttet finansierings- og forsikringsvirksomhet	10	0,1%	10
68	Omsetning og drift av fast eiendom	82	0,3%	79
69	Juridisk og regnskapsmessig tjenesteyting	26	0,1%	25
70	Hovedkontortjenester, administrativ rådgivning	46	0,3%	41
71	Arkitektvirksomhet og teknisk konsulentvirksomhet, og teknisk prøving og analyse	98	0,2%	90
72	Forskning og utviklingsarbeid	28	0,2%	20
73	Annonse- og reklamevirksomhet og markedsundersøkelser	56	0,5%	33

Søknader om dagpenger. Næring. En måned

Søknader om ordinære dagpenger. Kalendermåned november

Rapport oppdatert: 02.12.2023

74	Annen faglig, vitenskapelig og teknisk virksomhet	36	0,4%	33
75	Veterinærtjenester	4	0,1%	4
77	Utleie- og leasingvirksomhet	62	0,6%	49
78	Arbeidskrafttjenester	936	1,2%	353
79	Reisebyrå- og reisearrangørvirksomhet og tilknyttede tjenester	48	0,6%	39
80	Vakttjeneste og etterforskning	84	0,7%	51
81	Tjenester tilknyttet eiendomsdrift	347	0,5%	229
82	Annen forretningsmessig tjenesteyting	81	0,5%	50
84	Offentlig administrasjon og forsvar, og trykdeordninger underlagt offentlig forvaltning	79	0,1%	64
85	Undervisning	194	0,1%	154
86	Helsetjenester	178	0,1%	148
87	Pleie- og omsorgstjenester i institusjon	266	0,2%	227
88	Sosiale omsorgstjenester uten botilbud	300	0,2%	249
90	Kunstnerisk virksomhet og underholdningsvirksomhet	55	0,4%	39
91	Drift av biblioteker, arkiver, museer og annen kulturvirksomhet	57	0,5%	31
92	Lotteri og totalisatorspill	6	0,4%	5
93	Sports- og fritidsaktiviteter og drift av fornøyelsesetablissemeter	112	0,2%	103
94	Aktiviteter i medlemsorganisasjoner	57	0,2%	55
95	Reparasjon av datamaskiner, husholdningsvarer og varer til personlig bruk	9	0,6%	9
96	Annen personlig tjenesteyting	76	0,4%	61
97	Lønnet arbeid i private husholdninger	*	*	*
99	Internasjonale organisasjoner og organer	*	*	*
Ukjent	Ukjent	11	*	*

	Permitterte - antall arbeidsforhold	Permitterte - andel av arbeidsforhold	Permitterte - antall virksomheter	
Antall som har søkt om dagpenger	3 390			
- herav i Aa-register	2 814			
Antall arbeidsforhold i Aa-register				
00	Uoppgitt	5	*	5
01	Jordbruk og tjenester tilknyttet jordbruk, jakt og viltstell	27	0,1%	25
02	Skogbruk og tjenester tilknyttet skogbruk	9	0,2%	8
03	Fiske, fangst og akvakultur	34	0,2%	18
05	Bryting av steinkull og brunkull	*	*	*
06	Utvinning av råolje og naturgass	*	*	*
07	Bryting av metallholdig malm	*	*	*
08	Bryting og bergverksdrift ellers	*	*	*
09	Tjenester tilknyttet bergverksdrift og utvinning	20	0,1%	6
10	Produksjon av nærings- og nytelsesmidler	309	0,6%	64
11	Produksjon av drikkevarer	*	*	*
12	Produksjon av tobakksvarer	*	*	*
13	Produksjon av tekstiler	7	0,3%	*
14	Produksjon av klær	6	0,5%	*
15	Produksjon av lær og lærvarer	*	*	*
16	Produksjon av trelast og varer av tre, kork, strå og flettematerialer, unntatt møbler	106	1,1%	40
17	Produksjon av papir og papirvarer	*	*	*
18	Trykking og reproduksjon av innspilte opptak	8	0,2%	4
19	Produksjon av kull- og raffinerte petroleumsprodukter	*	*	*
20	Produksjon av kjemikalier og kjemiske produkter	4	0,0%	4
21	Produksjon av farmasøytiske råvarer og preparater	*	*	*
22	Produksjon av gummi- og plastprodukter	27	0,8%	6
23	Produksjon av andre ikke-metallholdige mineralprodukter	43	0,5%	22
24	Produksjon av metaller	*	*	*
25	Produksjon av metallvarer, unntatt maskiner og utstyr	75	0,4%	28
26	Produksjon av datamaskiner og elektroniske og optiske produkter	*	*	*
27	Produksjon av elektrisk utstyr	4	0,1%	*
28	Produksjon av maskiner og utstyr til generell bruk, ikke nevnt annet sted	12	0,1%	7
29	Produksjon av motorvogner og tilhengere	5	0,2%	4

Søknader om dagpenger. Næring. En måned

Søknader om dagpenger under permittering. Kalendermåned november

Rapport oppdatert: 02.12.2023

30	Produksjon av andre transportmidler	*	*	*
31	Produksjon av møbler	10	0,4%	5
32	Annen industriproduksjon	20	0,6%	*
33	Reparasjon og installasjon av maskiner og utstyr	12	0,1%	7
35	Elektrisitets-, gass-, damp- og varmtvannsforsyning	*	*	*
36	Uttak fra kilde, rensing og distribusjon av vann	*	*	*
37	Oppsamling og behandling av avløpsvann	*	*	*
38	Innsamling, behandling, disponering og gjenvinning av avfall	*	*	*
39	Miljørydding, miljørensing og lignende virksomhet	*	*	*
41	Oppføring av bygninger	408	0,5%	222
42	Anleggsvirksomhet	45	0,2%	27
43	Spesialisert bygge- og anleggsvirksomhet	444	0,3%	265
45	Handel med og reparasjon av motorvogner	57	0,1%	41
46	Agentur- og engroshandel, unntatt med motorvogner	111	0,1%	80
47	Detaljhandel, unntatt med motorvogner	96	0,0%	82
49	Landtransport og rørtransport	50	0,1%	44
50	Sjøfart	*	*	*
51	Lufttransport	*	*	*
52	Lagring og andre tjenester tilknyttet transport	15	0,1%	14
53	Post og distribusjonsvirksomhet	*	*	*
55	Overnattingsvirksomhet	75	0,2%	49
56	Serveringsvirksomhet	143	0,1%	119
58	Forlagsvirksomhet	4	0,0%	4
59	Film-, video- og fjernsynsprogramproduksjon, utgivelse av musikk- og lydopptak	26	0,3%	22
60	Radio- og fjernsynskringkasting	*	*	*
61	Telekommunikasjon	6	0,1%	*
62	Tjenester tilknyttet informasjonsteknologi	101	0,2%	64
63	Informasjonstjenester	13	0,2%	8
64	Finansieringsvirksomhet	*	*	*
65	Forsikringsvirksomhet og pensjonskasser, unntatt trygdeordninger underlagt offentlig forvaltning	*	*	*
66	Tjenester tilknyttet finansierings- og forsikringsvirksomhet	4	0,0%	*
68	Omsetning og drift av fast eiendom	83	0,3%	52
69	Juridisk og regnskapsmessig tjenesteyting	9	0,0%	9
70	Hovedkontortjenester, administrativ rådgivning	51	0,3%	30
71	Arkitektvirksomhet og teknisk konsulentvirksomhet, og teknisk prøving og analyse	144	0,3%	94
72	Forskning og utviklingsarbeid	*	*	*
73	Annonse- og reklamevirksomhet og markedsundersøkelser	37	0,4%	26

Søknader om dagpenger. Næring. En måned

Søknader om dagpenger under permittering. Kalendermåned november

Rapport oppdatert: 02.12.2023

74	Annen faglig, vitenskapelig og teknisk virksomhet	46	0,5%	33
75	Veterinærtjenester	14	0,4%	9
77	Utleie- og leasingvirksomhet	15	0,2%	7
78	Arbeidskrafttjenester	190	0,2%	87
79	Reisebyrå- og reisearrangørvirksomhet og tilknyttede tjenester	13	0,2%	11
80	Vakttjeneste og etterforskning	10	0,1%	5
81	Tjenester tilknyttet eiendomsdrift	89	0,1%	67
82	Annen forretningsmessig tjenesteyting	10	0,1%	9
84	Offentlig administrasjon og forsvar, og trykdeordninger underlagt offentlig forvaltning	*	*	*
85	Undervisning	10	0,0%	10
86	Helsetjenester	11	0,0%	11
87	Pleie- og omsorgstjenester i institusjon	11	0,0%	11
88	Sosiale omsorgstjenester uten botilbud	16	0,0%	14
90	Kunstnerisk virksomhet og underholdningsvirksomhet	9	0,1%	8
91	Drift av biblioteker, arkiver, museer og annen kulturvirksomhet	*	*	*
92	Lotteri og totalisatorspill	*	*	*
93	Sports- og fritidsaktiviteter og drift av fornøyelseetablissemeter	20	0,0%	15
94	Aktiviteter i medlemsorganisasjoner	7	0,0%	7
95	Reparasjon av datamaskiner, husholdningsvarer og varer til personlig bruk	*	*	*
96	Annen personlig tjenesteyting	9	0,0%	8
97	Lønnet arbeid i private husholdninger	*	*	*
99	Internasjonale organisasjoner og organer	*	*	*
Ukjent	Ukjent	*	*	*



Søknader om dagpenger. Næring. En måned

Søknader om dagpenger. Antall arbeidsforhold. Kalendermåned november

Rapport oppdatert: 02.12.2023

;

	Jordbruk, skogbruk og fiske	Bergverk sdrift og utvinning	Industri	Elektrisite t-, vann og renovasjo n	Bygge- og anleggsvi rksomhet	Varehand el, reparasjo n av motorvog ner	Transport og lagring	Overnatti ngs- og servering svirksom het	Informasj on og kommuni kasjon	Finansieri ngs- og forsikring svirksom het	
I alt	11 887	237	79	1 414	60	2 037	1 399	610	1 314	559	25
03 Oslo	1 668	*	6	20	13	203	160	78	193	321	4
11 Rogaland	784	19	23	124	4	88	71	48	120	16	*
15 Møre og Romsdal	567	31	11	145	*	59	69	30	40	13	*
18 Nordland - Nordlånnda	419	18	*	88	*	46	58	33	55	4	*
30 Viken	2 456	19	4	111	10	487	354	129	245	112	8
34 Innlandet	730	28	*	92	7	106	93	48	99	11	*
38 Vestfold og Telemark	1 019	17	*	100	7	225	152	55	102	21	*
42 Agder	701	7	5	100	*	96	108	39	111	16	*
46 Vestland	1 178	24	12	186	6	189	132	61	143	24	5
50 Trøndelag - Trööndelage	858	25	*	91	*	153	104	39	81	18	*
54 Troms og Finnmark - Romsa ja Finnmarku	677	25	6	239	4	79	67	34	63	*	4
Ukjent	830	21	*	118	*	306	31	16	62	*	*

	I alt	Omsetning og drift av fast eiendom	Faglig, vitenskapelig og teknisk tjenesteyting	Forretningmessig tjenesteyting	Off. adm., forsvar, sosialforsikring	Undervisning	Helse- og sosialtjenester	Private tjenester ellers	Ukjent	
I alt	11 887	164	594	1 880	81	204	782	423	12	13
03 Oslo	1 668	14	173	237	9	29	89	107	6	*
11 Rogaland	784	6	40	149	7	11	39	18	*	*
15 Møre og Romsdal	567	9	13	94	4	*	28	15	*	*
18 Nordland - Nordlånnda	419	8	12	39	*	6	32	11	*	*
30 Viken	2 456	42	135	458	17	37	193	90	*	*
34 Innlandet	730	14	27	74	10	18	67	34	*	*
38 Vestfold og Telemark	1 019	13	57	143	5	12	71	32	*	*
42 Agder	701	*	28	85	4	14	63	18	*	*
46 Vestland	1 178	19	48	171	11	24	72	49	*	*
50 Trøndelag - Tröndelage	858	22	35	133	7	31	85	29	*	*
54 Troms og Finnmark - Romsa ja Finnmarku	677	7	15	54	4	18	43	12	*	*
Ukjent	830	8	11	243	*	*	*	8	*	*



Søknader om dagpenger. Næring. En måned

Søknader om dagpenger. Andel arbeidsforhold. Kalendermåned november

Rapport oppdatert: 02.12.2023

;

	Jordbruk, skogbruk og fiske	Bergverk sdrift og utvinning	Industri	Elektrisite t-, vann og renovasjo n	Bygge- og anleggsvi rksomhet	Varehand el, reparasjo n av motorvog ner	Transport og lagring	Overnatti ngs- og servering svirksom het	Informasj on og kommuni kasjon	Finansieri ngs- og forsikring svirksom het	
I alt	0,4%	0,5%	0,1%	0,7%	0,2%	0,8%	0,4%	0,5%	0,8%	0,5%	0,1%
03 Oslo	0,4%	*	0,2%	0,2%	0,4%	1,1%	0,4%	0,5%	0,7%	0,9%	0,0%
11 Rogaland	0,3%	0,5%	0,1%	0,6%	0,1%	0,5%	0,2%	0,5%	0,8%	0,2%	*
15 Møre og Romsdal	0,4%	1,0%	0,3%	0,9%	*	0,6%	0,4%	0,4%	0,7%	0,6%	*
18 Nordland - Nordlånnda	0,3%	0,4%	*	0,9%	*	0,4%	0,4%	0,4%	0,8%	0,3%	*
30 Viken	0,4%	0,4%	0,1%	0,3%	0,1%	0,9%	0,4%	0,5%	0,8%	0,4%	0,1%
34 Innlandet	0,4%	0,6%	*	0,7%	0,3%	0,7%	0,4%	0,7%	1,1%	0,3%	*
38 Vestfold og Telemark	0,5%	0,9%	*	0,6%	0,2%	1,3%	0,5%	0,7%	1,1%	0,4%	*
42 Agder	0,5%	0,4%	0,2%	0,8%	*	0,7%	0,5%	0,7%	1,3%	0,5%	*
46 Vestland	0,4%	0,4%	0,1%	0,7%	0,1%	0,7%	0,4%	0,4%	0,8%	0,3%	0,1%
50 Trøndelag - Tröndelage	0,4%	0,4%	*	0,5%	*	0,8%	0,4%	0,4%	0,6%	0,3%	*
54 Troms og Finnmark - Romsa ja Finnmarku	0,5%	0,7%	0,3%	3,5%	0,2%	0,7%	0,4%	0,4%	0,9%	*	0,4%
Ukjent	0,7%	0,3%	*	1,0%	*	1,0%	0,6%	0,2%	0,6%	*	*

	I alt	Omsetning og drift av fast eiendom	Faglig, vitenskapelig og teknisk tjenesteyting	Forretningsmessig tjenesteyting	Off. adm., forsvar, sosialforsikring	Undervisning	Helse- og sosialtjenester	Private tjenester ellers	Ukjent	
I alt	0,4%	0,5%	0,4%	1,0%	*	0,1%	0,1%	0,3%	*	*
03 Oslo	0,4%	0,3%	0,5%	0,9%	0,0%	0,1%	0,1%	0,4%	*	*
11 Rogaland	0,3%	0,3%	0,3%	1,1%	0,1%	0,1%	0,1%	0,2%	*	*
15 Møre og Romsdal	0,4%	0,6%	0,3%	1,4%	0,1%	*	0,1%	0,3%	*	*
18 Nordland - Nordlånnda	0,3%	0,6%	0,3%	0,7%	*	0,1%	0,1%	0,2%	*	*
30 Viken	0,4%	0,6%	0,4%	1,2%	0,0%	0,1%	0,2%	0,3%	*	*
34 Innlandet	0,4%	0,8%	0,5%	1,0%	0,1%	0,1%	0,2%	0,4%	*	*
38 Vestfold og Telemark	0,5%	0,6%	0,7%	1,2%	0,1%	0,1%	0,1%	0,4%	*	*
42 Agder	0,5%	*	0,5%	1,1%	0,1%	0,1%	0,2%	0,3%	*	*
46 Vestland	0,4%	0,5%	0,3%	1,0%	0,1%	0,1%	0,1%	0,3%	*	*
50 Trøndelag - Tröndelage	0,4%	0,8%	0,3%	1,0%	0,1%	0,1%	0,2%	0,3%	*	*
54 Troms og Finnmark - Romsa ja Finnmarku	0,5%	0,4%	0,4%	0,9%	0,0%	0,1%	0,1%	0,2%	*	*
Ukjent	0,7%	0,8%	0,3%	0,8%	*	*	*	0,3%	*	*



Søknader om dagpenger. Næring. En måned

Søknader om dagpenger. Antall arbeidsforhold. Kalendermåned november

Rapport oppdatert: 02.12.2023

	I alt	Jordbruk, skogbruk og fiske	Bergverksdrift og utvinning	Industri	Elektrisitet, vann og renovasjon	Bygge- og anleggsvirksomhet	Varehandel, reparasjon av motorvogn	Transport og lagring	Overnattings- og serveringsvirksomhet	Informasjon og kommunikasjon	Finansiell- og forsikringsvirksomhet
Intil 25 kommuner med flest søknader											
0301 Oslo	1 668	*	6	20	13	203	160	78	193	321	4
1103 Stavanger	257	*	9	23	*	17	27	19	47	5	*
1108 Sandnes	106	*	7	13	*	15	4	4	15	6	*
1507 Ålesund	174	4	4	51	*	21	17	10	9	6	*
3002 Moss	102	*	*	*	*	13	19	5	10	*	*
3003 Sarpsborg	172	*	*	5	*	33	24	10	13	4	*
3004 Fredrikstad	174	*	*	11	*	34	26	4	25	6	*
3005 Drammen	210	*	*	10	*	48	27	10	20	4	*
3024 Bærum	181	*	*	6	*	35	23	9	19	20	*
3025 Asker	159	*	*	6	*	38	22	*	10	16	*
3029 Lørenskog	100	*	*	4	*	21	13	10	12	7	*
3030 Lillestrøm	213	*	*	8	*	46	34	11	17	9	*
3033 Ullensaker	100	*	*	*	*	18	15	11	9	*	*
3803 Tønsberg	139	*	*	12	*	30	24	9	12	*	*
3804 Sandefjord	162	*	*	10	*	34	24	13	17	6	*
3805 Larvik	139	*	*	9	*	18	24	9	16	4	*
3806 Porsgrunn	102	*	*	5	*	21	15	7	11	*	*
3807 Skien	136	*	*	13	*	38	23	*	10	*	*
4203 Arendal	122	*	*	10	*	14	16	9	23	*	*
4204 Kristiansand	248	*	*	42	*	13	34	7	43	5	*
4601 Bergen	519	5	*	22	*	91	52	33	70	15	4
5001 Trondheim	406	5	*	15	*	71	44	11	46	9	*
5401 Tromsø	155	*	*	11	*	27	14	12	22	*	4
5443 Båtsfjord	137	*	*	125	*	*	*	*	*	*	*
Ukjent	830	21	*	118	*	306	31	16	62	*	*

	I alt	Omsetning og drift av fast eiendom	Faglig, vitenskapelig og teknisk tjenesteyt	Forretningsmessig tjenesteyting	Off. adm., forsvar, sosialforsikring	Undervisning	Helse- og sosialtjenester	Private tjenester ellers	Ukjent		
Inntil 25 kommuner med flest søknader											
0301 Oslo	1 668	14	173	237	9	29	89	107	6	*	*
1103 Stavanger	257	4	19	60	*	*	13	6	*	*	*
1108 Sandnes	106	*	6	24	*	*	5	*	*	*	*
1507 Ålesund	174	*	6	23	*	*	9	8	*	*	*
3002 Moss	102	5	9	17	*	*	11	7	*	*	*
3003 Sarpsborg	172	7	4	33	*	4	22	10	*	*	*
3004 Fredrikstad	174	4	6	27	*	*	17	8	*	*	*
3005 Drammen	210	5	11	60	*	*	10	*	*	*	*
3024 Bærum	181	*	15	34	*	*	4	9	*	*	*
3025 Asker	159	*	13	23	*	*	9	8	*	*	*
3029 Lørenskog	100	*	6	13	*	*	7	*	*	*	*
3030 Lillestrøm	213	*	10	41	*	*	19	9	*	*	*
3033 Ullensaker	100	*	6	25	5	*	5	*	*	*	*
3803 Tønsberg	139	*	8	21	*	*	7	4	*	*	*
3804 Sandefjord	162	*	18	17	*	4	9	6	*	*	*
3805 Larvik	139	4	5	29	*	*	11	7	*	*	*
3806 Porsgrunn	102	*	6	20	*	*	9	*	*	*	*
3807 Skien	136	*	9	22	*	*	11	*	*	*	*
4203 Arendal	122	*	6	19	*	*	13	6	*	*	*
4204 Kristiansand	248	*	14	45	*	6	24	7	*	*	*
4601 Bergen	519	10	28	104	9	17	25	27	*	*	*
5001 Trondheim	406	12	21	80	*	23	48	18	*	*	*
5401 Tromsø	155	*	7	18	*	12	12	6	*	*	*
5443 Båtsfjord	137	*	*	*	*	*	*	*	*	*	*
Ukjent	830	8	11	243	*	*	*	8	*	*	*



Søknader om dagpenger. Næring. En måned

Søknader om dagpenger. Andel arbeidsforhold. Kalendermåned november

Rapport oppdatert: 02.12.2023

;

	I alt	Jordbruk, skogbruk og fiske	Bergverksdrift og utvinning	Industri	Elektrisitet-, vann og renovasjon	Bygge- og anleggsvirksomhet	Varehandel, reparasjon av motorvogner	Transport og lagring	Overnattings- og serveringsvirksomhet	Informasjon og kommunikasjon	Finansiell- og forsikringsvirksomhet
Intil 25 kommuner med flest søknader											
0301 Oslo	0,4%	*	0,2%	0,2%	0,4%	1,1%	0,4%	0,5%	0,7%	0,9%	0,0%
1103 Stavanger	0,3%	*	0,1%	0,6%	*	0,5%	0,3%	0,8%	0,8%	0,2%	*
1108 Sandnes	0,3%	*	0,2%	0,5%	*	0,5%	0,1%	0,3%	0,6%	0,4%	*
1507 Ålesund	0,5%	1,1%	0,9%	1,2%	*	0,8%	0,4%	0,6%	0,5%	0,7%	*
3002 Moss	0,4%	*	*	*	*	0,7%	0,5%	0,5%	0,8%	*	*
3003 Sarpsborg	0,6%	*	*	0,2%	*	1,2%	0,6%	1,0%	1,2%	0,6%	*
3004 Fredrikstad	0,4%	*	*	0,4%	*	1,0%	0,5%	0,3%	1,3%	0,6%	*
3005 Drammen	0,4%	*	*	0,4%	*	1,1%	0,3%	0,6%	0,8%	0,2%	*
3024 Bærum	0,3%	*	*	0,3%	*	1,0%	0,3%	0,5%	0,8%	0,4%	*
3025 Asker	0,3%	*	*	0,3%	*	1,1%	0,3%	*	0,5%	0,5%	*
3029 Lørenskog	0,4%	*	*	0,5%	*	1,1%	0,3%	0,6%	1,0%	0,6%	*
3030 Lillestrøm	0,5%	*	*	0,4%	*	1,0%	0,4%	0,4%	0,6%	0,4%	*
3033 Ullensaker	0,5%	*	*	*	*	1,0%	0,4%	0,5%	0,5%	*	*
3803 Tønsberg	0,5%	*	*	0,6%	*	1,3%	0,6%	0,9%	1,1%	*	*
3804 Sandefjord	0,5%	*	*	0,4%	*	1,2%	0,5%	0,8%	1,2%	0,6%	*
3805 Larvik	0,6%	*	*	0,5%	*	0,9%	0,7%	0,7%	1,4%	0,7%	*
3806 Porsgrunn	0,6%	*	*	0,2%	*	1,6%	0,7%	1,4%	1,2%	*	*
3807 Skien	0,5%	*	*	0,5%	*	2,0%	0,6%	*	1,0%	*	*
4203 Arendal	0,6%	*	*	0,9%	*	0,8%	0,6%	1,1%	2,0%	*	*
4204 Kristiansand	0,4%	*	*	1,0%	*	0,3%	0,4%	0,3%	1,2%	0,3%	*
4601 Bergen	0,4%	0,5%	*	0,3%	*	1,0%	0,3%	0,5%	0,8%	0,3%	0,1%
5001 Trondheim	0,4%	0,8%	*	0,3%	*	1,0%	0,4%	0,3%	0,7%	0,2%	*
5401 Tromsø	0,3%	*	*	0,7%	*	0,9%	0,3%	0,5%	0,8%	*	0,6%
5443 Båtsfjord	13,3%	*	*	35,4%	*	*	*	*	*	*	*
Ukjent	0,7%	0,3%	*	1,0%	*	1,0%	0,6%	0,2%	0,6%	*	*

	I alt	Omsetning og drift av fast eiendom	Faglig, vitenskapelig og teknisk tjenesteyting	Forretningsmessig tjenesteyting	Off. adm., forsvar, sosialforsikring	Undervisning	Helse- og sosialtjenester	Private tjenester ellers	Ukjent	
Inntil 25 kommuner med flest søknader										
0301 Oslo	0,4%	0,3%	0,5%	0,9%	0,0%	0,1%	0,1%	0,4%	*	*
1103 Stavanger	0,3%	0,5%	0,4%	1,3%	*	*	0,1%	0,2%	*	*
1108 Sandnes	0,3%	*	0,3%	0,9%	*	*	0,1%	*	*	*
1507 Ålesund	0,5%	*	0,4%	1,2%	*	*	0,1%	0,5%	*	*
3002 Moss	0,4%	1,7%	0,8%	1,2%	*	*	0,2%	0,6%	*	*
3003 Sarpsborg	0,6%	2,3%	0,4%	2,0%	*	0,2%	0,3%	1,0%	*	*
3004 Fredrikstad	0,4%	1,0%	0,3%	1,1%	*	*	0,2%	0,5%	*	*
3005 Drammen	0,4%	1,1%	0,5%	1,7%	*	*	0,1%	*	*	*
3024 Bærum	0,3%	*	0,2%	1,0%	*	*	0,0%	0,2%	*	*
3025 Asker	0,3%	*	0,4%	0,8%	*	*	0,1%	0,3%	*	*
3029 Lørenskog	0,4%	*	0,6%	0,7%	*	*	0,1%	*	*	*
3030 Lillestrøm	0,5%	*	0,5%	1,1%	*	*	0,2%	0,5%	*	*
3033 Ullensaker	0,5%	*	0,9%	1,4%	0,4%	*	0,2%	*	*	*
3803 Tønsberg	0,5%	*	0,6%	1,1%	*	*	0,1%	0,3%	*	*
3804 Sandefjord	0,5%	*	1,3%	0,8%	*	0,2%	0,1%	0,4%	*	*
3805 Larvik	0,6%	1,6%	0,6%	2,4%	*	*	0,2%	0,7%	*	*
3806 Porsgrunn	0,6%	*	0,7%	2,0%	*	*	0,2%	*	*	*
3807 Skien	0,5%	*	1,0%	1,4%	*	*	0,1%	*	*	*
4203 Arendal	0,6%	*	0,9%	1,7%	*	*	0,2%	0,8%	*	*
4204 Kristiansand	0,4%	*	0,6%	1,4%	*	0,1%	0,2%	0,2%	*	*
4601 Bergen	0,4%	0,5%	0,3%	1,1%	0,1%	0,1%	0,1%	0,3%	*	*
5001 Trondheim	0,4%	0,8%	0,2%	1,1%	*	0,2%	0,2%	0,3%	*	*
5401 Tromsø	0,3%	*	0,3%	0,8%	*	0,2%	0,1%	0,3%	*	*
5443 Båtsfjord	13,3%	*	*	*	*	*	*	*	*	*
Ukjent	0,7%	0,8%	0,3%	0,8%	*	*	*	0,3%	*	*