



// PRESSEMELDING

Til: Redaksjoner i Møre og Romsdal
Fra: NAV Møre og Romsdal v/direktør Stein Veland
Dato: 30. september 2022
Emne: PRESSEMELDING 13/2022 – månedlige ledighetstall fra NAV

Lav ledighet i Møre og Romsdal, men usikkerhet i noen bransjer

Ved utgangen av september 2022 var 3 436 arbeidssøkere registrert som helt eller delvis ledige, eller som deltakere i et arbeidsmarkedstiltak i Møre og Romsdal. Dette utgjør 2,5 prosent av arbeidsstyrken. 227 av arbeidssøkerne er personer som er permitterte.

1 991 av arbeidssøkerne er helt ledige, 1,4 prosent av arbeidsstyrken. 998 er delvis ledige, 0,7 prosent av arbeidsstyrken og 447 er på tiltak, tilsvarende 0,3 prosent av arbeidsstyrken. Justert for sesongvariasjoner er det for helt ledige en liten oppgang på 22 fra august til september og en nedgang på 732 fra januar i år.

Behovet for arbeidskraft varierer

– Det er stor etterspørsel etter arbeidskraft i deler av industrien og i mange yrker. Blant annet er det etterspørsel innen lagerarbeid, merkantile oppgaver, elektro, transport, helse og sosial, utdanning og salg og service. Utfordringene med å rekruttere faglært arbeidskraft i Norge gjør at noen bedrifter vurderer å rekruttere fra andre land, sier direktør Stein Veland.

Selv om ledigheten i fylket er lav, er ikke situasjonen lik i hele fylket. Noen virksomheter har redusert driften, andre har permittert ansatte i påvente av nye oppdrag, og enkelte har varslet om oppsigelser.

– For de som er uten arbeid er det viktig å vite at det fortsatt er mange ledige stillinger i deler av fylket. Det gir muligheter, selv om noen må regne med en lengre reisevei til arbeidsstedet enn de er vant til, eller de må ukependle, sier Veland.

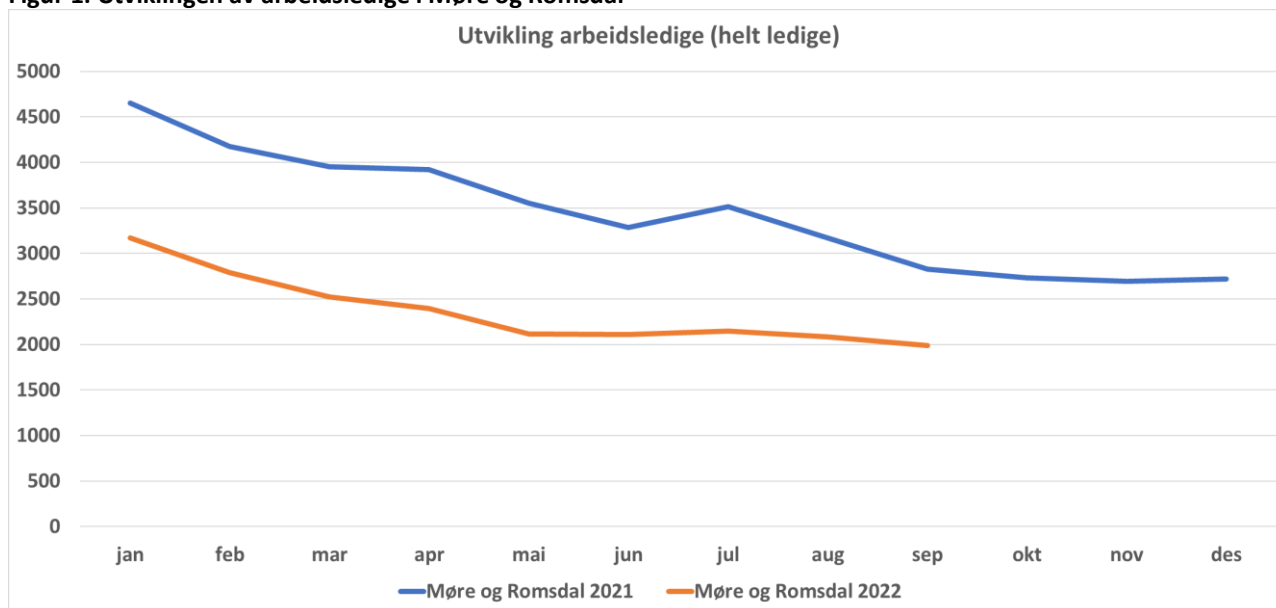
– Vi gjentar oppfordringen til de som er uten arbeid om å ta kontakt med sitt lokale NAV-kontor om de trenger hjelp til å komme i kontakt med arbeidsgivere som trenger arbeidskraft, avslutter Veland.

NAV MØRE OG ROMSDAL

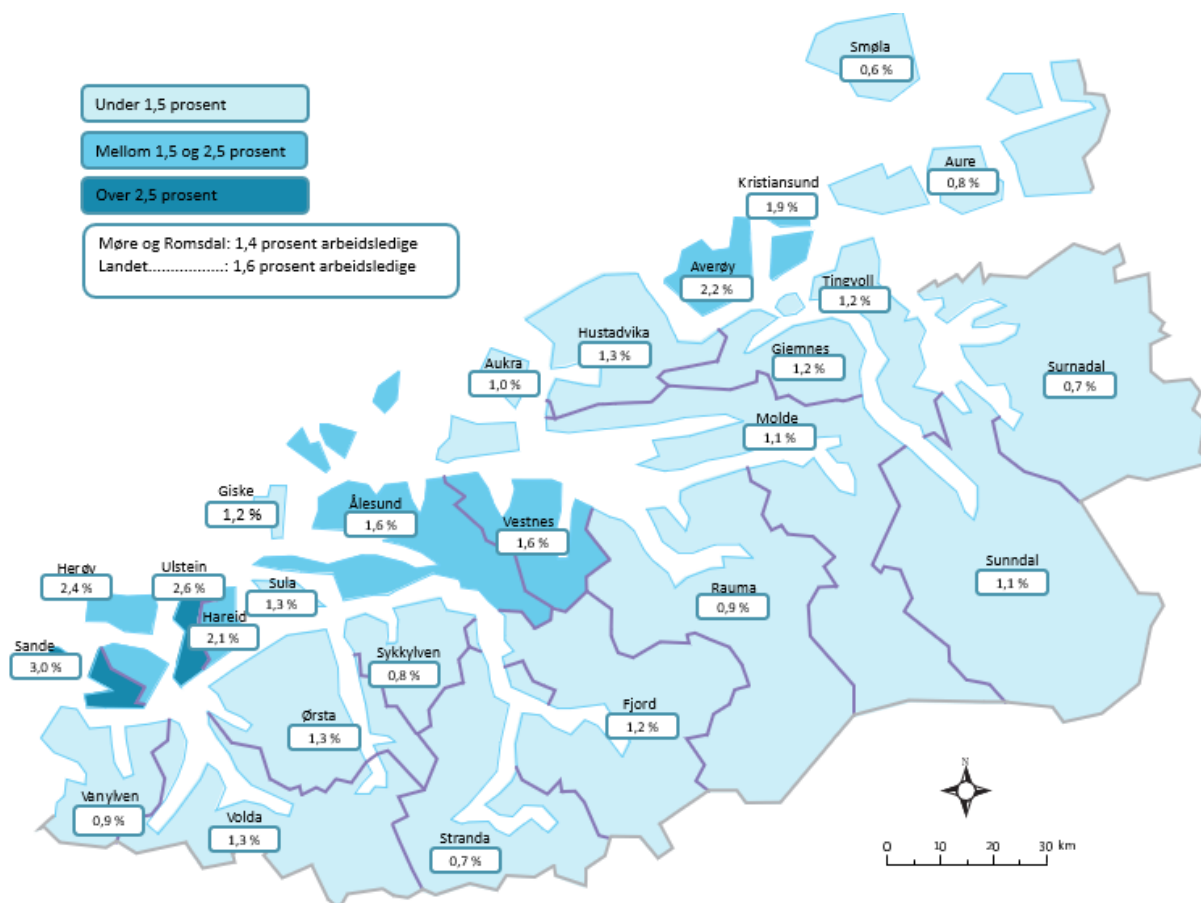
Post og besøksadresse: Gotfred Lies plass 3, 6415 Molde

Kontaktperson: Direktør Stein Veland, telefon 930 33 656

Figur 1: Utviklingen av arbeidsledige i Møre og Romsdal



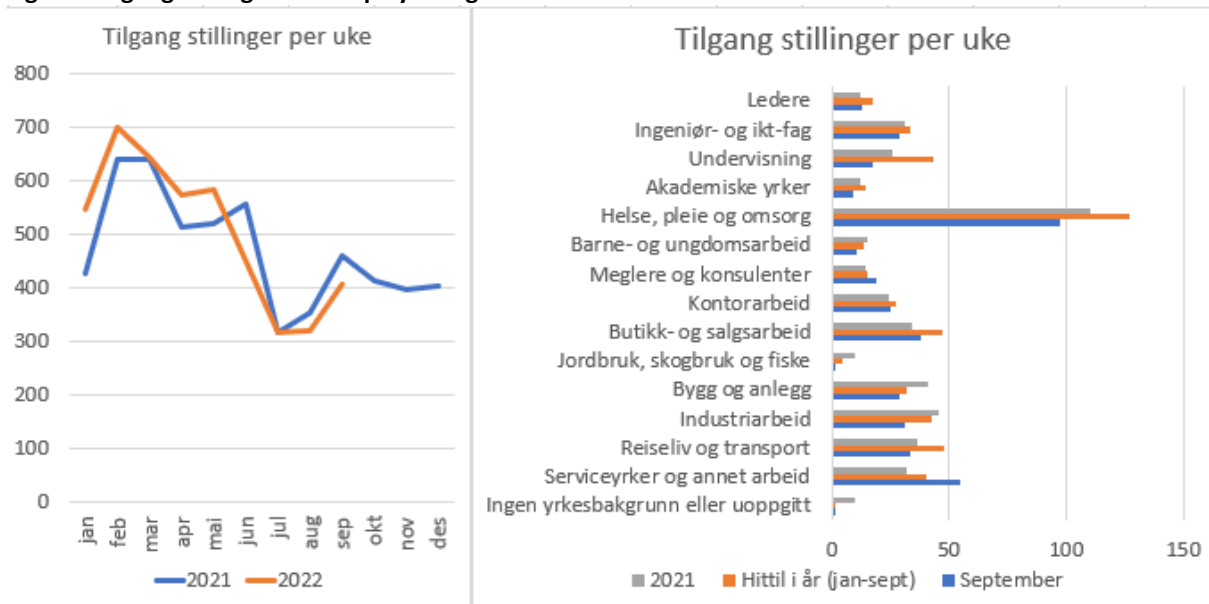
Figur 2: Fylkeskart helt ledige i prosent - Møre og Romsdal i september 2022



Stillinger og yrker

Det er ulik lengde på periodene som danner tallgrunnlaget for antall stillinger for ulike måneder. I oversikten under vises derfor tilgang av stillinger per uke. I første halvår var det høyere tilgang på stillinger i år enn i fjor. I sommer har tilgangen stillinger vært lavere enn i fjor, det er også tilfelle for september. Både i 2021, hittil i år og nå i september det størst tilgang på stillinger innen helse, pleie og omsorg.

Figur 4: Tilgang stillinger fordelt på yrke og måned



Tabell 1: Ledige og stillinger fordelt på yrker i september 2022

	Helt ledige	Delvis ledige	Tilgang stillinger august (4 uker)
Totalt i Møre og Romsdal	1 991	998	1 633
Ledere	69	30	51
Ingeniør- og ikt-fag	108	35	114
Undervisning	36	31	69
Akademiske yrker	24	12	35
Helse, pleie og omsorg	104	94	390
Barne- og ungdomsarbeid	76	92	43
Meglere og konsulenter	41	20	76
Kontorarbeid	127	51	101
Butikk- og salgsarbeid	153	93	153
Jordbruk, skogbruk og fiske	42	22	5
Bygg og anlegg	214	61	114
Industriarbeid	354	163	124
Reiseliv og transport	174	92	133
Serviceyrker og annet arbeid	190	135	219
Ingen yrkesbakgrunn eller uoppgift	279	67	6

Tabell 2: Helt ledige i september 2022, kommuner, fylker og landet

Helt ledige	September 2021	August 2022	September 2022	Prosent av arbeidsstyrken september 2022	Endring prosent siste år	Endring prosent siste måned
Landet	67 624	47 934	46 011	1,6 %	-32 %	-4 %
03 Oslo	12 242	8 131	7 845	2,0 %	-36 %	-4 %
11 Rogaland	6 066	4 159	3 857	1,5 %	-36 %	-7 %
15 Møre og Romsdal	2 824	2 085	1 991	1,4 %	-29 %	-5 %
18 Nordland	2 148	1 464	1 412	1,2 %	-34 %	-4 %
30 Viken	17 526	12 384	11 871	1,8 %	-32 %	-4 %
34 Innlandet	3 301	2 576	2 580	1,4 %	-22 %	0 %
38 Vestfold og Telemark	5 623	4 305	4 264	2,0 %	-24 %	-1 %
42 Agder	3 422	2 501	2 530	1,6 %	-26 %	1 %
46 Vestland	7 717	5 344	5 055	1,5 %	-34 %	-5 %
50 Trøndelag	4 449	3 214	2 972	1,2 %	-33 %	-8 %
54 Troms og Finnmark	2 251	1 747	1 614	1,3 %	-28 %	-8 %
99 Øvrige områder	31	13	9		-71 %	-31 %
Ukjent	24	11	11		-54 %	0 %
Nordmøre	481	345	401	1,5 %	-17 %	16 %
Romsdal	699	422	379	1,2 %	-46 %	-10 %
Sunnmøre	1 644	1 318	1 211	1,5 %	-26 %	-8 %
1505 Kristiansund	282	194	225	1,9 %	-20 %	16 %
1506 Molde	354	186	184	1,1 %	-48 %	-1 %
1507 Ålesund	768	598	560	1,6 %	-27 %	-6 %
1511 Vanylven	27	15	14	0,9 %	-48 %	-7 %
1514 Sande	38	41	36	3,0 %	-5 %	-12 %
1515 Herøy	145	117	110	2,4 %	-24 %	-6 %
1516 Ulstein	137	119	114	2,6 %	-17 %	-4 %
1517 Hareid	90	62	53	2,1 %	-41 %	-15 %
1520 Ørsta	105	88	72	1,3 %	-31 %	-18 %
1525 Stranda	21	14	16	0,7 %	-24 %	14 %
1528 Sykkylven	33	37	32	0,8 %	-3 %	-14 %
1531 Sula	101	73	65	1,3 %	-36 %	-11 %
1532 Giske	67	57	55	1,2 %	-18 %	-4 %
1535 Vestnes	116	65	55	1,6 %	-53 %	-15 %
1539 Rauma	55	41	31	0,9 %	-44 %	-24 %
1547 Aukra	38	24	17	1,0 %	-55 %	-29 %
1554 Averøy	58	51	65	2,2 %	12 %	27 %
1557 Gjemnes	19	14	16	1,2 %	-16 %	14 %
1560 Tingvoll	18	8	17	1,2 %	-6 %	113 %
1563 Sunndal	47	38	37	1,1 %	-21 %	-3 %
1566 Surnadal	27	19	20	0,7 %	-26 %	5 %
1573 Smøla	6	7	7	0,6 %	17 %	0 %
1576 Aure	24	14	14	0,8 %	-42 %	0 %
1577 Volda	92	84	68	1,3 %	-26 %	-19 %
1578 Fjord	20	13	16	1,2 %	-20 %	23 %
1579 Hustadvika	136	106	92	1,3 %	-32 %	-13 %