

### Innhold i rapporten

Statistikken viser søknader om ordinære dagpenger og dagpenger under permittering etter start korona-krise uke 11, mandag 9. mars, fordelt på næring. Statistikken viser registrert næring i Aa-register for de personer som har hatt et arbeidsforhold i løpet av tre måneder før dagpengesøknad. Statistikken omfatter førstegangssøknad om dagpenger og søknad om gjenopptak.

### Tall

Antall søknader om dagpenger = Antall mottatte søknader om ordinære dagpenger og dagpenger under permittering (både førstegangssøknad og gjenopptak).

Antall personer som har søkt dagpenger = Samme som antall søknader om dagpenger, men juster slik at en person telles kun en gang, hvis person har sendt flere søknader i perioden

- Antall jobber(arbeidsforhold) = Antall jobber (arbeidsforhold) registrert i Aa-register og over 1 times arbeid per uke (planlagt eller gjennomført). For personer som har arbeidsforhold i ulike virksomheter telles en jobb for hver virksomhet, for personer med flere arbeidsforhold i samme virksomhet telles kun ett arbeidsforhold. Definisjon er lagt nære SSB definisjon av tabell 11652, men det er ikke benyttet inntektsdata for definisjon av arbeidsforhold.

Andel av jobber(arbeidsforhold) = Antall arbeidsforhold for personer som har søkt dagpenger dividert med antall jobber (arbeidsforhold) i alt

- Antall virksomheter: Ett foretak består av en eller flere virksomheter. F.eks foretaket "Den norske hotellkjeden AS" med 10 virksomheter, en for hvert hotell i ulike kommuner. For å kunne fordele på fylker brukes i denne statistikken antall virksomheter. Da det finnes flere virksomheter enn foretak i Norge, så vil tall for antall ansatte per virksomhet være lavere enn antall ansatte per foretak. En virksomhet har en næring. Noen få virksomheter skifter næring og vil i denne statistikken være i to næringsgrupper.

### Fordelingsvariabler

Fylke, kommune

Type dagpenger: Ordinære dagpenger, dagpenger under permittering.

Næring og næringsgruppe

### Oppdatering og statistikkperiode

Månedlig

### Spesialtegn

\* = Tall under 4, ingen verdi eller tall kan ikke oppgis

### Kilde

NAV (dokumentarkiv og Aa-register)

### Endringer i rapporten

2021 sep: Korrigeret prikking av tabeller for fylke og kommune slik at kun tall under 4 prikket. Tidligere rapporter prikket feilaktig tall under 4 permitterte.

2020 des: Rettet arkfane "Næring. Kommune. Andel" til tall for "Andel arbeidsforhold med søknad om dagpenger" fra gal verdi "Andel arbeidsforhold med søknad om dagpenger under permittering" som har vært vist de siste månedene.

2020 aug: Endret til å vise alle næringer for 2-siffer-tabellene.

2020 aug: Tilpasset layout til normalt antall dagpengesøknader. Viser kun 25 største næringer for detaljert næringstabell. Endret fylkes- og kommunetabell til å vise samlet for søknad om ordinære og dagpenger under permittering. Flere tall i arkfane forklaring.

2020 mai: Rapport endret fra å bruke antall ansatte til antall jobber (arbeidsforhold) som telleenhet. Hensikt med endring: Dette gir bedre forholdstall for næring hvor mange personer har ekstrajobb som f.eks. serveringsvirksomhet. Endringen fører til stor endring i andel for næringene: Jordbruk, skogbruk, fiske, hotell- og servicevirksomhet og

# Søknader om dagpenger. Næring. En måned

## Om statistikken

private tjenester ellers. For øvrige næringer er endringene mindre. Tabeller etter gammel beregningsmetode kan utleveres på forespørsel de to neste uker.

25. mars: Rapport ny

### Kontakt

Media: [Presse@nav.no](mailto:Presse@nav.no). Spørsmål om statistikken: [nav.statistikk@nav.no](mailto:nav.statistikk@nav.no) eller [steinar.folkvord@nav.no](mailto:steinar.folkvord@nav.no)

Sperrefrist til publisert på nav.no

Rapport oppdatert: 02.04.2024



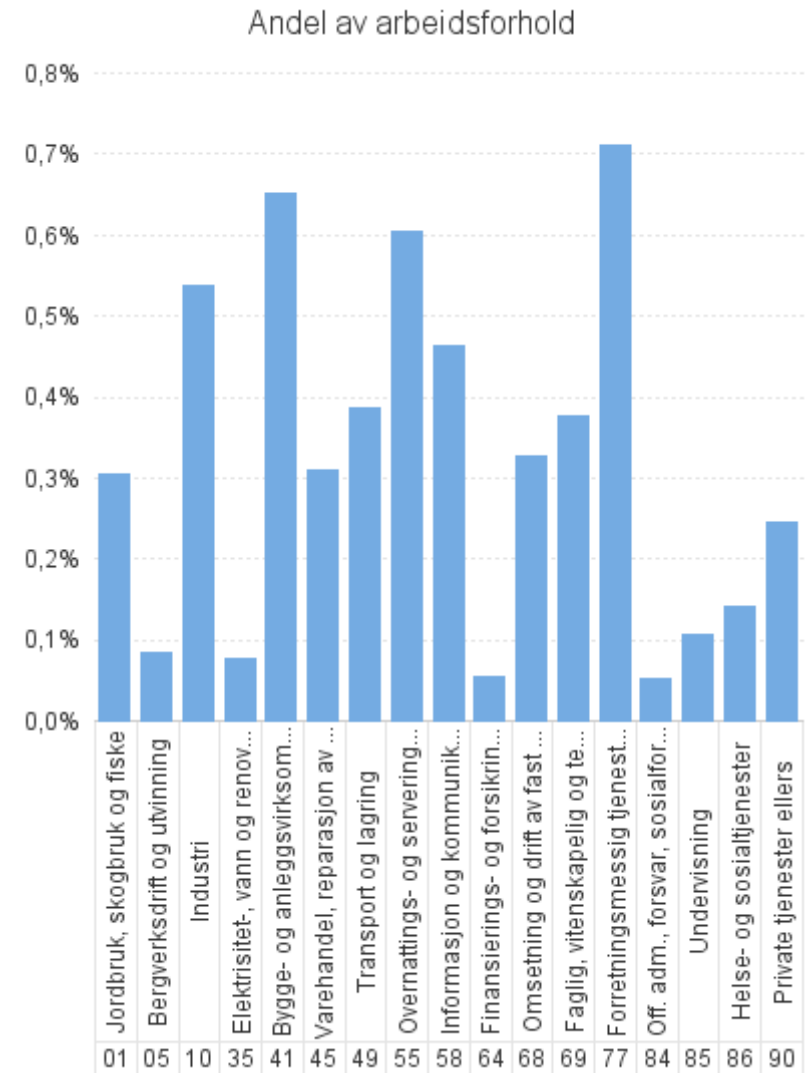
# Søknader om dagpenger. Næring. En måned

Mars 2024 fra 01.03 til 31.03

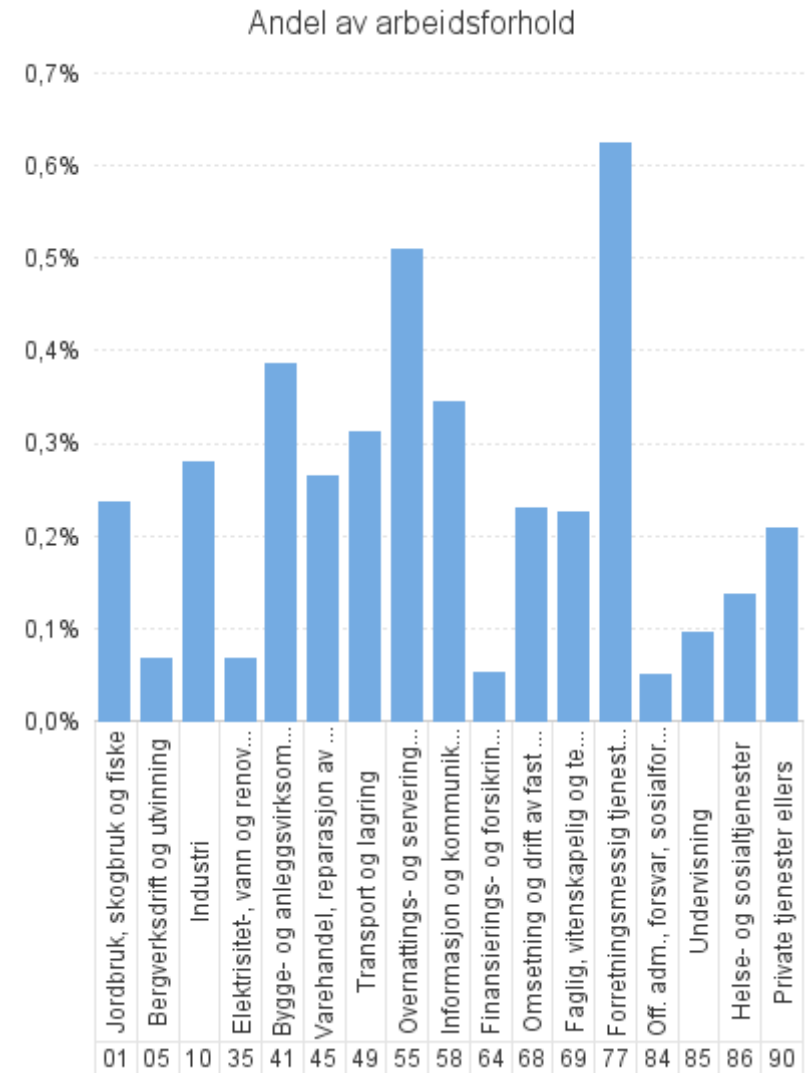
Rapport oppdatert: 02.04.2024

	I alt	Søknad om ordinære dagpenger	Søknad om dagpenger ved permittering
<b>Antall søknader om dagpenger kalendermåned mars</b>	<b>10 616</b>	<b>8 177</b>	<b>2 439</b>
<b>Antall personer som har søkt om dagpenger</b>	<b>10 349</b>	<b>8 052</b>	<b>2 317</b>
- herav antall personer i Aa-register	7 460	5 536	1 942
- herav antall personer ikke i Aa-register	2 889	2 516	375
<b>Antall arbeidsforhold (jobber). Disse tallene er fordelt på næring.</b>	<b>9 000</b>	<b>6 838</b>	<b>2 187</b>
<b>Antall jobber (arbeidsforhold) i alt</b>	<b>2 748 459</b>		
Gjennomsnitt antall arbeidsforhold per person	1,1		

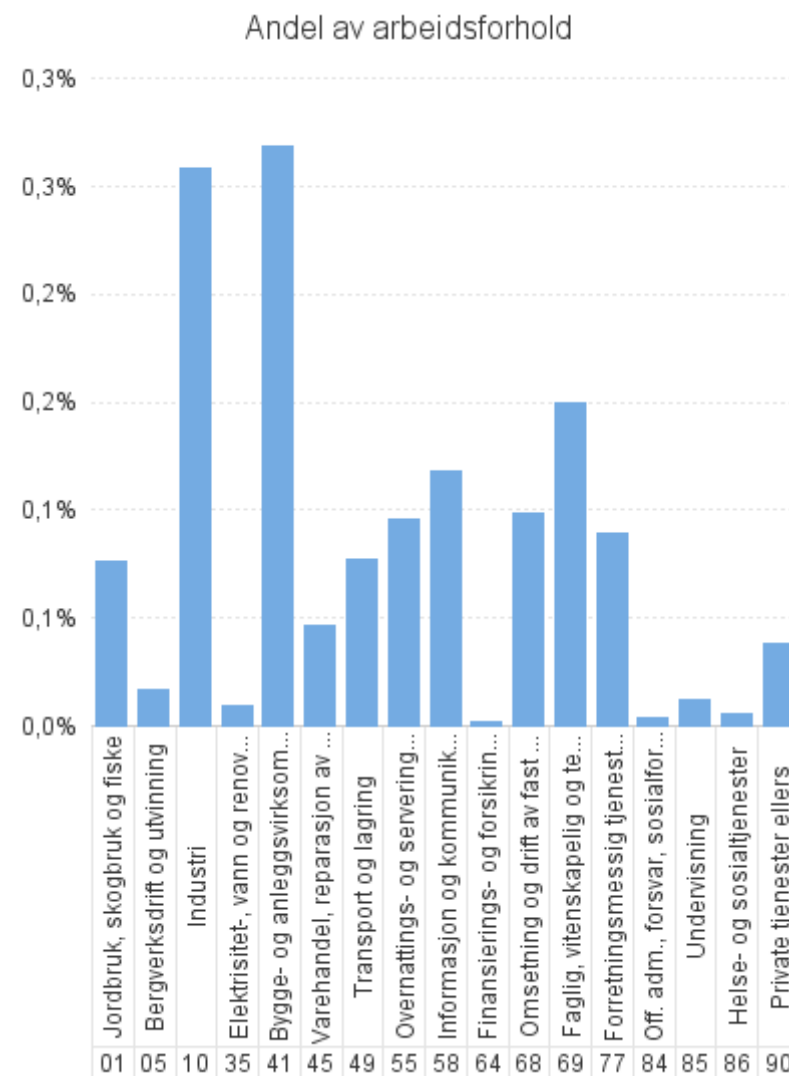
	Dagpenger - antall arbeidsforhold	Dagpenger - andel av arbeidsforhold	Dagpenger - antall virksomheter
<b>Antall som har søkt om dagpenger</b>	<b>10 349</b>		
<b>- herav i Aa-register</b>	<b>7 460</b>		
<b>Antall arbeidsforhold i Aa-register</b>	<b>9 000</b>	<b>0,3%</b>	<b>6 350</b>
Jordbruk, skogbruk og fiske	133	0,3%	99
Bergverksdrift og utvinning	51	0,1%	35
Industri	1 011	0,5%	469
Elektrisitet-, vann og renovasjon	25	0,1%	24
Bygge- og anleggsvirksomhet	1 524	0,7%	1 030
Varehandel, reparasjon av motorvogner	1 064	0,3%	925
Transport og lagring	487	0,4%	389
Overnattings- og serveringsvirksomhet	879	0,6%	708
Informasjon og kommunikasjon	467	0,5%	289
Finansierings- og forsikringsvirksomhet	25	0,1%	22
Omsetning og drift av fast eiendom	100	0,3%	92
Faglig, vitenskapelig og teknisk tjenesteyting	534	0,4%	411
Forretningsmessig tjenesteyting	1 225	0,7%	636
Off. adm., forsvar, sosialforsikring	80	0,1%	65
Undervisning	247	0,1%	203
Helse- og sosialtjenester	815	0,1%	693
Private tjenester ellers	297	0,2%	259
Ukjent	23	*	*
	13	*	13



	Ordinære - antall arbeidsforhold	Ordinære - andel av arbeidsforhold	Ordinære - antall virksomheter
<b>Antall som har søkt om dagpenger</b>	<b>8 052</b>		
<b>- herav i Aa-register</b>	<b>5 536</b>		
<b>Antall arbeidsforhold i Aa-register</b>	<b>6 838</b>	<b>0,2%</b>	<b>5 238</b>
Jordbruk, skogbruk og fiske	103	0,2%	84
Bergverksdrift og utvinning	41	0,1%	30
Industri	527	0,3%	353
Elektrisitet-, vann og renovasjon	22	0,1%	22
Bygge- og anleggsvirksomhet	901	0,4%	694
Varehandel, reparasjon av motorvogner	906	0,3%	811
Transport og lagring	393	0,3%	329
Overnattings- og serveringsvirksomhet	743	0,5%	634
Informasjon og kommunikasjon	349	0,3%	213
Finansierings- og forsikringsvirksomhet	24	0,1%	21
Omsetning og drift av fast eiendom	70	0,2%	68
Faglig, vitenskapelig og teknisk tjenesteyting	321	0,2%	266
Forretningsmessig tjenesteyting	1 075	0,6%	571
Off. adm., forsvar, sosialforsikring	76	0,1%	62
Undervisning	221	0,1%	188
Helse- og sosialtjenester	785	0,1%	669
Private tjenester ellers	252	0,2%	222
Ukjent	21	*	*
	8	*	8



	Permitterte - antall arbeidsforhold	Permitterte - andel av arbeidsforhold	Permitterte - antall virksomheter
<b>Antall som har søkt om dagpenger</b>	<b>2 317</b>		
<b>- herav i Aa-register</b>	<b>1 942</b>		
<b>Antall arbeidsforhold i Aa-register</b>	<b>2 187</b>	<b>0,1%</b>	<b>1 328</b>
Jordbruk, skogbruk og fiske	33	0,1%	19
Bergverksdrift og utvinning	10	0,0%	9
Industri	487	0,3%	160
Elektrisitet-, vann og renovasjon	*	*	*
Bygge- og anleggsvirksomhet	627	0,3%	398
Varehandel, reparasjon av motorvogner	158	0,0%	121
Transport og lagring	97	0,1%	68
Overnattings- og serveringsvirksomhet	140	0,1%	94
Informasjon og kommunikasjon	119	0,1%	83
Finansierings- og forsikringsvirksomhet	*	*	*
Omsetning og drift av fast eiendom	30	0,1%	25
Faglig, vitenskapelig og teknisk tjenesteyting	213	0,1%	152
Forretningsmessig tjenesteyting	153	0,1%	104
Off. adm., forsvar, sosialforsikring	5	0,0%	5
Undervisning	27	0,0%	17
Helse- og sosialtjenester	31	0,0%	27
Private tjenester ellers	46	0,0%	42
Ukjent	*	*	*
	5	*	5



;

		Dagpenger - antall arbeidsforhold	Dagpenger - andel av arbeidsforhold	Dagpenger - antall virksomheter
<b>Antall som har søkt om dagpenger</b>		<b>10 349</b>		
<b>- herav i Aa-register</b>		<b>7 460</b>		
<b>Antall arbeidsforhold i Aa-register - 25 største næringer på 2-siffer nivå</b>				
43	Spesialisert bygge- og anleggsvirksomhet	746	0,5%	565
41	Oppføring av bygninger	721	1,0%	422
78	Arbeidskrafttjenester	708	1,0%	274
56	Serveringsvirksomhet	661	0,6%	551
47	Detaljhandel, unntatt med motorvogner	617	0,3%	547
10	Produksjon av nærings- og nytelsesmidler	463	1,0%	172
88	Sosiale omsorgstjenester uten botilbud	363	0,2%	295
49	Landtransport og rørtransport	296	0,5%	249
81	Tjenester tilknyttet eiendomsdrift	295	0,5%	214
46	Agentur- og engroshandel, unntatt med motorvogner	285	0,3%	237
85	Undervisning	247	0,1%	203
87	Pleie- og omsorgstjenester i institusjon	245	0,2%	225
71	Arkitektvirksomhet og teknisk konsulentvirksomhet, og teknisk prøving og analyse	236	0,4%	183
55	Overnattingsvirksomhet	218	0,6%	157
62	Tjenester tilknyttet informasjonsteknologi	213	0,4%	159
86	Helsetjenester	207	0,1%	173
59	Film-, video- og fjernsynsprogramproduksjon, utgivelse av musikk- og lydopptak	168	2,2%	67
45	Handel med og reparasjon av motorvogner	162	0,4%	142
93	Sports- og fritidsaktiviteter og drift av fornøyelsesetablissemeter	113	0,2%	97
28	Produksjon av maskiner og utstyr til generell bruk, ikke nevnt annet sted	110	0,9%	23
52	Lagring og andre tjenester tilknyttet transport	100	0,3%	77
68	Omsetning og drift av fast eiendom	100	0,3%	92
82	Annen forretningsmessig tjenesteyting	99	0,7%	64
73	Annonse- og reklamevirksomhet og markedsundersøkelser	95	1,0%	55
84	Offentlig administrasjon og forsvar, og trykdeordninger underlagt offentlig forvaltning	80	0,1%	65

	Dagpenger - antall arbeidsforhold	Dagpenger - andel av arbeidsforhold	Dagpenger - antall virksomheter
<b>Antall som har søkt om dagpenger</b>	<b>10 349</b>		
<b>- herav i Aa-register</b>	<b>7 460</b>		
<b>Antall arbeidsforhold i Aa-register</b>			
00	Uoppgitt	13	*
01	Jordbruk og tjenester tilknyttet jordbruk, jakt og viltstell	51	0,2%
02	Skogbruk og tjenester tilknyttet skogbruk	4	0,1%
03	Fiske, fangst og akvakultur	78	0,5%
05	Bryting av steinkull og brunkull	*	*
06	Utvinning av råolje og naturgass	*	*
07	Bryting av metallholdig malm	*	*
08	Bryting og bergverksdrift ellers	5	0,2%
09	Tjenester tilknyttet bergverksdrift og utvinning	41	0,1%
10	Produksjon av nærings- og nytelsesmidler	463	1,0%
11	Produksjon av drikkevarer	4	0,1%
12	Produksjon av tobakksvarer	*	*
13	Produksjon av tekstiler	14	0,7%
14	Produksjon av klær	*	*
15	Produksjon av lær og lærvarer	*	*
16	Produksjon av trelast og varer av tre, kork, strå og flettematerialer, unntatt møbler	77	0,9%
17	Produksjon av papir og papirvarer	6	0,3%
18	Trykking og reproduksjon av innspilte opptak	17	0,6%
19	Produksjon av kull- og raffinerte petroleumsprodukter	*	*
20	Produksjon av kjemikalier og kjemiske produkter	18	0,2%
21	Produksjon av farmasøytiske råvarer og preparater	*	*
22	Produksjon av gummi- og plastprodukter	14	0,4%
23	Produksjon av andre ikke-metallholdige mineralprodukter	45	0,6%
24	Produksjon av metaller	7	0,1%
25	Produksjon av metallvarer, unntatt maskiner og utstyr	79	0,4%
26	Produksjon av datamaskiner og elektroniske og optiske produkter	5	0,1%
27	Produksjon av elektrisk utstyr	44	0,6%
28	Produksjon av maskiner og utstyr til generell bruk, ikke nevnt annet sted	110	0,9%
29	Produksjon av motorvogner og tilhengere	16	0,7%



# Søknader om dagpenger. Næring. En måned

Søknader om dagpenger. Kalendermåned mars

Rapport oppdatert: 02.04.2024

30	Produksjon av andre transportmidler	21	0,1%	12
31	Produksjon av møbler	25	1,0%	15
32	Annen industriproduksjon	12	0,4%	8
33	Reparasjon og installasjon av maskiner og utstyr	30	0,2%	25
35	Elektrisitets-, gass-, damp- og varmtvannsforsyning	11	0,1%	11
36	Uttak fra kilde, rensing og distribusjon av vann	*	*	*
37	Oppsamling og behandling av avløpsvann	*	*	*
38	Innsamling, behandling, disponering og gjenvinning av avfall	12	0,1%	11
39	Miljørydding, miljørensing og lignende virksomhet	*	*	*
41	Oppføring av bygninger	721	1,0%	422
42	Anleggsvirksomhet	57	0,2%	43
43	Spesialisert bygge- og anleggsvirksomhet	746	0,5%	565
45	Handel med og reparasjon av motorvogner	162	0,4%	142
46	Agentur- og engroshandel, unntatt med motorvogner	285	0,3%	237
47	Detaljhandel, unntatt med motorvogner	617	0,3%	547
49	Landtransport og rørtransport	296	0,5%	249
50	Sjøfart	30	0,2%	22
51	Lufttransport	*	*	*
52	Lagring og andre tjenester tilknyttet transport	100	0,3%	77
53	Post og distribusjonsvirksomhet	60	0,5%	40
55	Overnattingsvirksomhet	218	0,6%	157
56	Serveringsvirksomhet	661	0,6%	551
58	Forlagsvirksomhet	30	0,2%	23
59	Film-, video- og fjernsynsprogramproduksjon, utgivelse av musikk- og lydopptak	168	2,2%	67
60	Radio- og fjernsynskringkasting	14	0,3%	4
61	Telekommunikasjon	14	0,1%	13
62	Tjenester tilknyttet informasjonsteknologi	213	0,4%	159
63	Informasjonstjenester	28	0,5%	23
64	Finansieringsvirksomhet	10	0,0%	8
65	Forsikringsvirksomhet og pensjonskasser, unntatt trygdeordninger underlagt offentlig forvaltning	4	0,0%	*
66	Tjenester tilknyttet finansierings- og forsikringsvirksomhet	11	0,1%	11
68	Omsetning og drift av fast eiendom	100	0,3%	92
69	Juridisk og regnskapsmessig tjenesteyting	34	0,1%	30
70	Hovedkontortjenester, administrativ rådgivning	77	0,5%	62
71	Arkitektvirksomhet og teknisk konsulentvirksomhet, og teknisk prøving og analyse	236	0,4%	183
72	Forskning og utviklingsarbeid	23	0,1%	21
73	Annonse- og reklamevirksomhet og markedsundersøkelser	95	1,0%	55

# Søknader om dagpenger. Næring. En måned

Søknader om dagpenger. Kalendermåned mars

Rapport oppdatert: 02.04.2024

74	Annen faglig, vitenskapelig og teknisk virksomhet	60	0,6%	51
75	Veterinærtjenester	9	0,2%	9
77	Utleie- og leasingvirksomhet	30	0,3%	28
78	Arbeidskrafttjenester	708	1,0%	274
79	Reisebyrå- og reisearrangørvirksomhet og tilknyttede tjenester	24	0,4%	20
80	Vakttjeneste og etterforskning	69	0,6%	36
81	Tjenester tilknyttet eiendomsdrift	295	0,5%	214
82	Annen forretningsmessig tjenesteyting	99	0,7%	64
84	Offentlig administrasjon og forsvar, og trykdeordninger underlagt offentlig forvaltning	80	0,1%	65
85	Undervisning	247	0,1%	203
86	Helsetjenester	207	0,1%	173
87	Pleie- og omsorgstjenester i institusjon	245	0,2%	225
88	Sosiale omsorgstjenester uten botilbud	363	0,2%	295
90	Kunstnerisk virksomhet og underholdningsvirksomhet	51	0,5%	41
91	Drift av biblioteker, arkiver, museer og annen kulturvirksomhet	15	0,1%	13
92	Lotteri og totalisatorspill	*	*	*
93	Sports- og fritidsaktiviteter og drift av fornøyelsestabilissemeter	113	0,2%	97
94	Aktiviteter i medlemsorganisasjoner	41	0,1%	39
95	Reparasjon av datamaskiner, husholdningsvarer og varer til personlig bruk	*	*	*
96	Annen personlig tjenesteyting	71	0,4%	63
97	Lønnet arbeid i private husholdninger	*	*	*
99	Internasjonale organisasjoner og organer	*	*	*
Ukjent	Ukjent	23	*	*



# Søknader om dagpenger. Næring. En måned

Søknader om ordinære dagpenger. Kalendermåned mars

Rapport oppdatert: 02.04.2024

	Ordinære - antall arbeidsforhold	Ordinære - andel av arbeidsforhold	Ordinære - antall virksomheter	
<b>Antall som har søkt om dagpenger</b>	<b>8 052</b>			
<b>- herav i Aa-register</b>	<b>5 536</b>			
<b>Antall arbeidsforhold i Aa-register</b>				
00	Uoppgitt	8	*	8
01	Jordbruk og tjenester tilknyttet jordbruk, jakt og viltstell	45	0,2%	38
02	Skogbruk og tjenester tilknyttet skogbruk	4	0,1%	4
03	Fiske, fangst og akvakultur	54	0,4%	42
05	Bryting av steinkull og brunkull	*	*	*
06	Utvinning av råolje og naturgass	*	*	*
07	Bryting av metallholdig malm	*	*	*
08	Bryting og bergverksdrift ellers	*	*	*
09	Tjenester tilknyttet bergverksdrift og utvinning	34	0,1%	25
10	Produksjon av nærings- og nytelsesmidler	254	0,6%	143
11	Produksjon av drikkevarer	4	0,1%	*
12	Produksjon av tobakksvarer	*	*	*
13	Produksjon av tekstiler	6	0,3%	5
14	Produksjon av klær	*	*	*
15	Produksjon av lær og lærvarer	*	*	*
16	Produksjon av trelast og varer av tre, kork, strå og flettematerialer, unntatt møbler	38	0,4%	30
17	Produksjon av papir og papirvarer	6	0,3%	6
18	Trykking og reproduksjon av innspilte opptak	11	0,4%	8
19	Produksjon av kull- og raffinerte petroleumsprodukter	*	*	*
20	Produksjon av kjemikalier og kjemiske produkter	18	0,2%	8
21	Produksjon av farmasøytiske råvarer og preparater	*	*	*
22	Produksjon av gummi- og plastprodukter	9	0,3%	8
23	Produksjon av andre ikke-metallholdige mineralprodukter	29	0,4%	19
24	Produksjon av metaller	7	0,1%	4
25	Produksjon av metallvarer, unntatt maskiner og utstyr	43	0,2%	38
26	Produksjon av datamaskiner og elektroniske og optiske produkter	4	0,1%	4
27	Produksjon av elektrisk utstyr	13	0,2%	9
28	Produksjon av maskiner og utstyr til generell bruk, ikke nevnt annet sted	18	0,1%	16
29	Produksjon av motorvogner og tilhengere	10	0,4%	9

# Søknader om dagpenger. Næring. En måned

Søknader om ordinære dagpenger. Kalendermåned mars

Rapport oppdatert: 02.04.2024

30	Produksjon av andre transportmidler	14	0,1%	8
31	Produksjon av møbler	15	0,6%	10
32	Annen industriproduksjon	6	0,2%	6
33	Reparasjon og installasjon av maskiner og utstyr	19	0,1%	16
35	Elektrisitets-, gass-, damp- og varmtvannsforsyning	10	0,1%	10
36	Uttak fra kilde, rensing og distribusjon av vann	*	*	*
37	Oppsamling og behandling av avløpsvann	*	*	*
38	Innsamling, behandling, disponering og gjenvinning av avfall	10	0,1%	10
39	Miljørydding, miljørensing og lignende virksomhet	*	*	*
41	Oppføring av bygninger	379	0,5%	270
42	Anleggsvirksomhet	36	0,1%	30
43	Spesialisert bygge- og anleggsvirksomhet	486	0,4%	394
45	Handel med og reparasjon av motorvogner	138	0,3%	121
46	Agentur- og engroshandel, unntatt med motorvogner	215	0,2%	189
47	Detaljhandel, unntatt med motorvogner	553	0,3%	502
49	Landtransport og rørtransport	235	0,4%	208
50	Sjøfart	20	0,1%	17
51	Lufttransport	*	*	*
52	Lagring og andre tjenester tilknyttet transport	87	0,3%	66
53	Post og distribusjonsvirksomhet	50	0,4%	37
55	Overnattingsvirksomhet	176	0,5%	139
56	Serveringsvirksomhet	567	0,5%	495
58	Forlagsvirksomhet	29	0,2%	22
59	Film-, video- og fjernsynsprogramproduksjon, utgivelse av musikk- og lydopptak	149	1,9%	54
60	Radio- og fjernsynskringkasting	13	0,3%	4
61	Telekommunikasjon	13	0,1%	12
62	Tjenester tilknyttet informasjonsteknologi	122	0,2%	101
63	Informasjonstjenester	23	0,4%	20
64	Finansieringsvirksomhet	10	0,0%	8
65	Forsikringsvirksomhet og pensjonskasser, unntatt trygdeordninger underlagt offentlig forvaltning	*	*	*
66	Tjenester tilknyttet finansierings- og forsikringsvirksomhet	11	0,1%	11
68	Omsetning og drift av fast eiendom	70	0,2%	68
69	Juridisk og regnskapsmessig tjenesteyting	29	0,1%	25
70	Hovedkontortjenester, administrativ rådgivning	47	0,3%	41
71	Arkitektvirksomhet og teknisk konsulentvirksomhet, og teknisk prøving og analyse	126	0,2%	107
72	Forskning og utviklingsarbeid	18	0,1%	16
73	Annonse- og reklamevirksomhet og markedsundersøkelser	58	0,6%	36

# Søknader om dagpenger. Næring. En måned

Søknader om ordinære dagpenger. Kalendermåned mars

Rapport oppdatert: 02.04.2024

74	Annen faglig, vitenskapelig og teknisk virksomhet	34	0,3%	32
75	Veterinærtjenester	9	0,2%	9
77	Utleie- og leasingvirksomhet	27	0,3%	25
78	Arbeidskrafttjenester	621	0,9%	255
79	Reisebyrå- og reisearrangørvirksomhet og tilknyttede tjenester	20	0,3%	18
80	Vakttjeneste og etterforskning	66	0,6%	35
81	Tjenester tilknyttet eiendomsdrift	254	0,4%	183
82	Annen forretningsmessig tjenesteyting	87	0,6%	55
84	Offentlig administrasjon og forsvar, og trykdeordninger underlagt offentlig forvaltning	76	0,1%	62
85	Undervisning	221	0,1%	188
86	Helsetjenester	190	0,1%	159
87	Pleie- og omsorgstjenester i institusjon	241	0,2%	221
88	Sosiale omsorgstjenester uten botilbud	354	0,2%	289
90	Kunstnerisk virksomhet og underholdningsvirksomhet	36	0,3%	29
91	Drift av biblioteker, arkiver, museer og annen kulturvirksomhet	14	0,1%	12
92	Lotteri og totalisatorspill	*	*	*
93	Sports- og fritidsaktiviteter og drift av fornøyelsestabilissemeter	100	0,2%	87
94	Aktiviteter i medlemsorganisasjoner	35	0,1%	33
95	Reparasjon av datamaskiner, husholdningsvarer og varer til personlig bruk	*	*	*
96	Annen personlig tjenesteyting	61	0,3%	55
97	Lønnet arbeid i private husholdninger	*	*	*
99	Internasjonale organisasjoner og organer	*	*	*
Ukjent	Ukjent	21	*	*



# Søknader om dagpenger. Næring. En måned

Søknader om dagpenger under permittering. Kalendermåned mars

Rapport oppdatert: 02.04.2024

		Permitterte - antall arbeidsforhold	Permitterte - andel av arbeidsforhold	Permitterte - antall virksomheter
<b>Antall som har søkt om dagpenger</b>		<b>2 317</b>		
<b>- herav i Aa-register</b>		<b>1 942</b>		
<b>Antall arbeidsforhold i Aa-register</b>				
00	Uoppgitt	5	*	5
01	Jordbruk og tjenester tilknyttet jordbruk, jakt og viltstell	7	0,0%	7
02	Skogbruk og tjenester tilknyttet skogbruk	*	*	*
03	Fiske, fangst og akvakultur	26	0,2%	12
05	Bryting av steinkull og brunkull	*	*	*
06	Utvinning av råolje og naturgass	*	*	*
07	Bryting av metallholdig malm	*	*	*
08	Bryting og bergverksdrift ellers	*	*	*
09	Tjenester tilknyttet bergverksdrift og utvinning	7	0,0%	6
10	Produksjon av nærings- og nytelsesmidler	212	0,5%	56
11	Produksjon av drikkevarer	*	*	*
12	Produksjon av tobakksvarer	*	*	*
13	Produksjon av tekstiler	8	0,4%	*
14	Produksjon av klær	*	*	*
15	Produksjon av lær og lærvarer	*	*	*
16	Produksjon av trelast og varer av tre, kork, strå og flettematerialer, unntatt møbler	39	0,5%	23
17	Produksjon av papir og papirvarer	*	*	*
18	Trykking og reproduksjon av innspilte opptak	6	0,2%	5
19	Produksjon av kull- og raffinerte petroleumsprodukter	*	*	*
20	Produksjon av kjemikalier og kjemiske produkter	*	*	*
21	Produksjon av farmasøytiske råvarer og preparater	*	*	*
22	Produksjon av gummi- og plastprodukter	5	0,2%	*
23	Produksjon av andre ikke-metallholdige mineralprodukter	16	0,2%	9
24	Produksjon av metaller	*	*	*
25	Produksjon av metallvarer, unntatt maskiner og utstyr	36	0,2%	17
26	Produksjon av datamaskiner og elektroniske og optiske produkter	*	*	*
27	Produksjon av elektrisk utstyr	31	0,4%	7
28	Produksjon av maskiner og utstyr til generell bruk, ikke nevnt annet sted	92	0,7%	9
29	Produksjon av motorvogner og tilhengere	6	0,2%	4

# Søknader om dagpenger. Næring. En måned

Søknader om dagpenger under permittering. Kalendermåned mars

Rapport oppdatert: 02.04.2024

30	Produksjon av andre transportmidler	7	0,0%	4
31	Produksjon av møbler	10	0,4%	6
32	Annen industriproduksjon	6	0,2%	*
33	Reparasjon og installasjon av maskiner og utstyr	11	0,1%	9
35	Elektrisitets-, gass-, damp- og varmtvannsforsyning	*	*	*
36	Uttak fra kilde, rensing og distribusjon av vann	*	*	*
37	Oppsamling og behandling av avløpsvann	*	*	*
38	Innsamling, behandling, disponering og gjenvinning av avfall	*	*	*
39	Miljørydding, miljørensing og lignende virksomhet	*	*	*
41	Oppføring av bygninger	345	0,5%	187
42	Anleggsvirksomhet	21	0,1%	15
43	Spesialisert bygge- og anleggsvirksomhet	261	0,2%	196
45	Handel med og reparasjon av motorvogner	24	0,1%	21
46	Agentur- og engroshandel, unntatt med motorvogner	70	0,1%	53
47	Detaljhandel, unntatt med motorvogner	64	0,0%	47
49	Landtransport og rørtransport	64	0,1%	48
50	Sjøfart	10	0,1%	5
51	Lufttransport	*	*	*
52	Lagring og andre tjenester tilknyttet transport	13	0,0%	11
53	Post og distribusjonsvirksomhet	10	0,1%	4
55	Overnattingsvirksomhet	43	0,1%	27
56	Serveringsvirksomhet	97	0,1%	67
58	Forlagsvirksomhet	*	*	*
59	Film-, video- og fjernsynsprogramproduksjon, utgivelse av musikk- og lydopptak	19	0,2%	15
60	Radio- og fjernsynskringkasting	*	*	*
61	Telekommunikasjon	*	*	*
62	Tjenester tilknyttet informasjonsteknologi	92	0,2%	61
63	Informasjonstjenester	5	0,1%	4
64	Finansieringsvirksomhet	*	*	*
65	Forsikringsvirksomhet og pensjonskasser, unntatt trygdeordninger underlagt offentlig forvaltning	*	*	*
66	Tjenester tilknyttet finansierings- og forsikringsvirksomhet	*	*	*
68	Omsetning og drift av fast eiendom	30	0,1%	25
69	Juridisk og regnskapsmessig tjenesteyting	5	0,0%	5
70	Hovedkontortjenester, administrativ rådgivning	30	0,2%	22
71	Arkitektvirksomhet og teknisk konsulentvirksomhet, og teknisk prøving og analyse	110	0,2%	80
72	Forskning og utviklingsarbeid	5	0,0%	5
73	Annonse- og reklamevirksomhet og markedsundersøkelser	37	0,4%	21

# Søknader om dagpenger. Næring. En måned

Søknader om dagpenger under permittering. Kalendermåned mars

Rapport oppdatert: 02.04.2024

74	Annen faglig, vitenskapelig og teknisk virksomhet	26	0,3%	19
75	Veterinærtjenester	*	*	*
77	Utleie- og leasingvirksomhet	*	*	*
78	Arbeidskrafttjenester	89	0,1%	49
79	Reisebyrå- og reisearrangørvirksomhet og tilknyttede tjenester	4	0,1%	*
80	Vakttjeneste og etterforskning	*	*	*
81	Tjenester tilknyttet eiendomsdrift	42	0,1%	37
82	Annen forretningsmessig tjenesteyting	12	0,1%	9
84	Offentlig administrasjon og forsvar, og trykdeordninger underlagt offentlig forvaltning	5	0,0%	5
85	Undervisning	27	0,0%	17
86	Helsetjenester	17	0,0%	14
87	Pleie- og omsorgstjenester i institusjon	4	0,0%	4
88	Sosiale omsorgstjenester uten botilbud	10	0,0%	9
90	Kunstnerisk virksomhet og underholdningsvirksomhet	15	0,1%	13
91	Drift av biblioteker, arkiver, museer og annen kulturvirksomhet	*	*	*
92	Lotteri og totalisatorspill	*	*	*
93	Sports- og fritidsaktiviteter og drift av fornøyelsesetablissemeter	13	0,0%	12
94	Aktiviteter i medlemsorganisasjoner	7	0,0%	7
95	Reparasjon av datamaskiner, husholdningsvarer og varer til personlig bruk	*	*	*
96	Annen personlig tjenesteyting	10	0,1%	9
97	Lønnet arbeid i private husholdninger	*	*	*
99	Internasjonale organisasjoner og organer	*	*	*
Ukjent	Ukjent	*	*	*





# Søknader om dagpenger. Næring. En måned

Søknader om dagpenger. Antall arbeidsforhold. Kalendermåned mars

Rapport oppdatert: 02.04.2024

;

	Jordbruk, skogbruk og fiske	Bergverk sdrift og utvinning	Industri	Elektrisite t-, vann og renovasjo n	Bygge- og anleggsvi rksomhet	Varehand el, reparasjo n av motorvog ner	Transport og lagring	Overnatti ngs- og servering svirksom het	Informasj on og kommuni kasjon	Finansieri ngs- og forsikring svirksom het	
<b>I alt</b>	<b>9 000</b>	<b>133</b>	<b>51</b>	<b>1 011</b>	<b>25</b>	<b>1 524</b>	<b>1 064</b>	<b>487</b>	<b>879</b>	<b>467</b>	<b>25</b>
03 Oslo	1 463	*	*	28	*	164	150	66	172	228	11
11 Rogaland	577	5	13	86	*	61	60	29	66	24	*
15 Møre og Romsdal	541	17	6	138	*	73	57	31	43	12	*
18 Nordland - Nordlånnda	358	19	4	60	*	51	43	36	28	4	*
31 Østfold	473	4	*	38	*	80	73	23	41	12	*
32 Akershus	1 118	5	*	34	*	249	158	72	111	74	*
33 Buskerud	470	6	*	47	4	101	71	14	39	11	*
34 Innlandet	482	8	*	50	*	82	71	42	57	11	*
39 Vestfold	457	*	*	35	*	80	60	28	18	15	*
40 Telemark	250	*	*	28	*	66	32	10	26	6	*
42 Agder	377	5	5	52	*	48	39	21	42	13	*
46 Vestland	782	18	4	88	*	113	105	39	93	36	*
50 Trøndelag - Tröndelage	666	12	4	77	*	113	86	36	63	17	*
55 Troms - Romsa - Tromssa	252	10	*	71	*	29	21	14	25	*	*
56 Finnmark - Finnmärku - Finmarkku	260	17	*	120	*	21	24	16	21	*	*
Ukjent	474	*	*	59	*	193	14	10	34	*	*

	I alt	Omsetning og drift av fast eiendom	Faglig, vitenskapelig og teknisk tjenesteyting	Forretningmessig tjenesteyting	Off. adm., forsvar, sosialforsikring	Undervisning	Helse- og sosialtjenester	Private tjenester ellers	Ukjent	
<b>I alt</b>	<b>9 000</b>	<b>100</b>	<b>534</b>	<b>1 225</b>	<b>80</b>	<b>247</b>	<b>815</b>	<b>297</b>	<b>23</b>	<b>13</b>
03 Oslo	1 463	21	151	226	16	32	113	68	8	*
11 Rogaland	577	*	42	87	*	22	51	20	*	*
15 Møre og Romsdal	541	*	33	54	6	4	42	22	*	*
18 Nordland - Nordlândia	358	*	13	25	*	13	43	10	*	*
31 Østfold	473	6	20	73	*	18	63	15	*	*
32 Akershus	1 118	16	73	161	8	26	90	28	6	*
33 Buskerud	470	4	22	69	*	21	46	10	*	*
34 Innlandet	482	*	29	39	6	8	59	13	*	*
39 Vestfold	457	5	31	80	*	16	64	17	*	*
40 Telemark	250	5	16	21	*	4	19	10	*	*
42 Agder	377	*	17	40	6	20	53	11	*	*
46 Vestland	782	19	33	94	11	25	70	28	*	*
50 Trøndelag - Tröndelage	666	6	31	88	6	27	66	28	*	*
55 Troms - Romsa - Tromssa	252	*	5	29	*	11	21	5	*	*
56 Finnmark - Finnmárku - Finmarkku	260	4	4	9	4	*	11	7	*	*
Ukjent	474	*	14	130	*	*	4	5	*	*



# Søknader om dagpenger. Næring. En måned

Søknader om dagpenger. Andel arbeidsforhold. Kalendermåned mars

Rapport oppdatert: 02.04.2024

;

	Jordbruk, skogbruk og fiske	Bergverk sdrift og utvinning	Industri	Elektrisite t-, vann og renovasjo n	Bygge- og anleggsvi rksomhet	Varehand el, reparasjo n av motorvog ner	Transport og lagring	Overnatti ngs- og servering svirksom het	Informasj on og kommuni kasjon	Finansieri ngs- og forsikring svirksom het	
I alt											
<b>I alt</b>	<b>0,3%</b>	<b>0,3%</b>	<b>0,1%</b>	<b>0,5%</b>	*	<b>0,7%</b>	<b>0,3%</b>	<b>0,4%</b>	<b>0,6%</b>	<b>0,5%</b>	*
03 Oslo	<b>0,4%</b>	*	*	0,3%	*	1,0%	0,4%	0,5%	0,6%	0,7%	0,1%
11 Rogaland	<b>0,2%</b>	0,1%	0,1%	0,4%	*	0,4%	0,2%	0,3%	0,5%	0,3%	*
15 Møre og Romsdal	<b>0,4%</b>	0,5%	0,2%	0,9%	*	0,7%	0,4%	0,5%	0,8%	0,5%	*
18 Nordland - Nordlånnda	<b>0,3%</b>	0,4%	0,3%	0,7%	*	0,5%	0,3%	0,5%	0,5%	0,3%	*
31 Østfold	<b>0,3%</b>	0,3%	*	0,3%	*	0,6%	0,4%	0,4%	0,7%	0,3%	*
32 Akershus	<b>0,3%</b>	0,3%	*	0,3%	*	0,9%	0,3%	0,4%	0,7%	0,4%	*
33 Buskerud	<b>0,4%</b>	0,4%	*	0,4%	0,3%	0,8%	0,4%	0,4%	0,6%	0,3%	*
34 Innlandet	<b>0,3%</b>	0,2%	*	0,4%	*	0,5%	0,3%	0,7%	0,7%	0,3%	*
39 Vestfold	<b>0,4%</b>	*	*	0,4%	*	0,8%	0,4%	0,5%	0,4%	0,4%	*
40 Telemark	<b>0,3%</b>	*	*	0,4%	*	0,9%	0,3%	0,4%	0,7%	0,4%	*
42 Agder	<b>0,3%</b>	0,3%	0,2%	0,5%	*	0,4%	0,2%	0,4%	0,6%	0,4%	*
46 Vestland	<b>0,2%</b>	0,3%	0,0%	0,3%	*	0,4%	0,3%	0,2%	0,6%	0,5%	*
50 Trøndelag - Tröndelage	<b>0,3%</b>	0,2%	0,1%	0,5%	*	0,6%	0,3%	0,4%	0,5%	0,2%	*
55 Troms - Romsa - Tromssa	<b>0,3%</b>	0,4%	*	1,7%	*	0,4%	0,2%	0,3%	0,5%	*	*
56 Finnmark - Finnmarku - Finmarkku	<b>0,7%</b>	1,2%	*	6,9%	*	0,6%	0,6%	0,6%	1,0%	*	*
Ukjent	<b>0,5%</b>	*	*	0,5%	*	0,8%	0,3%	0,1%	0,4%	*	*

	I alt	Omsetning og drift av fast eiendom	Faglig, vitenskapelig og teknisk tjenesteyting	Forretningmessig tjenesteyting	Off. adm., forsvar, sosialforsikring	Undervisning	Helse- og sosialtjenester	Private tjenester ellers	Ukjent	
<b>I alt</b>	<b>0,3%</b>	<b>0,3%</b>	<b>0,4%</b>	<b>0,7%</b>	<b>0,1%</b>	<b>0,1%</b>	<b>0,1%</b>	<b>0,2%</b>	*	*
03 Oslo	<b>0,4%</b>	0,4%	0,4%	0,9%	0,1%	0,1%	0,2%	0,3%	*	*
11 Rogaland	<b>0,2%</b>	*	0,4%	0,7%	*	0,1%	0,1%	0,2%	*	*
15 Møre og Romsdal	<b>0,4%</b>	*	0,7%	0,9%	0,1%	0,0%	0,1%	0,4%	*	*
18 Nordland - Nordlånnda	<b>0,3%</b>	*	0,3%	0,5%	*	0,1%	0,1%	0,2%	*	*
31 Østfold	<b>0,3%</b>	0,4%	0,4%	0,9%	*	0,1%	0,2%	0,3%	*	*
32 Akershus	<b>0,3%</b>	0,4%	0,3%	0,7%	0,0%	0,1%	0,1%	0,2%	*	*
33 Buskerud	<b>0,4%</b>	0,3%	0,4%	0,9%	*	0,2%	0,2%	0,2%	*	*
34 Innlandet	<b>0,3%</b>	*	0,5%	0,6%	0,1%	0,1%	0,1%	0,2%	*	*
39 Vestfold	<b>0,4%</b>	0,4%	0,6%	1,2%	*	0,2%	0,2%	0,4%	*	*
40 Telemark	<b>0,3%</b>	0,6%	0,6%	0,5%	*	0,1%	0,1%	0,3%	*	*
42 Agder	<b>0,3%</b>	*	0,3%	0,6%	0,1%	0,1%	0,2%	0,2%	*	*
46 Vestland	<b>0,2%</b>	0,5%	0,2%	0,6%	0,1%	0,1%	0,1%	0,2%	*	*
50 Trøndelag - Tröndelage	<b>0,3%</b>	0,2%	0,2%	0,7%	0,1%	0,1%	0,1%	0,3%	*	*
55 Troms - Romsa - Tromssa	<b>0,3%</b>	*	0,2%	0,7%	*	0,1%	0,1%	0,1%	*	*
56 Finnmark - Finnmárku - Finmarkku	<b>0,7%</b>	1,0%	0,4%	0,5%	0,1%	*	0,1%	0,4%	*	*
Ukjent	<b>0,5%</b>	*	0,5%	0,5%	*	*	0,1%	0,2%	*	*



# Søknader om dagpenger. Næring. En måned

Søknader om dagpenger. Antall arbeidsforhold. Kalendermåned mars

Rapport oppdatert: 02.04.2024

	I alt	Jordbruk, skogbruk og fiske	Bergverk sdrift og utvinning	Industri	Elektrisitet, vann og renovasjon	Bygge- og anleggsvirksomhet	Varehandel, reparasjon av motorvogn	Transport og lagring	Overnattings- og serveringsvirksomhet	Informasjon og kommunikasjon	Finansiell og forsikringsvirksomhet
Intil 25 kommuner med flest søknader											
0301 Oslo	<b>1 463</b>	*	*	28	*	164	150	66	172	228	11
1103 Stavanger	<b>181</b>	*	5	18	*	13	17	11	25	13	*
1108 Sandnes	<b>103</b>	*	*	10	*	13	13	*	9	*	*
1507 Ålesund (2020-2023)	<b>95</b>	*	*	15	*	12	13	6	7	*	*
1508 Ålesund	<b>93</b>	*	*	12	*	13	13	5	10	*	*
3103 Moss	<b>79</b>	*	*	5	*	11	16	*	8	*	*
3105 Sarpsborg	<b>105</b>	*	*	8	*	20	10	7	15	6	*
3107 Fredrikstad	<b>143</b>	*	*	13	*	21	22	8	14	*	*
3201 Bærum	<b>178</b>	*	*	7	*	45	14	11	10	14	*
3203 Asker	<b>133</b>	*	*	*	*	31	23	4	11	13	*
3205 Lillestrøm	<b>196</b>	*	*	4	*	44	23	8	28	12	*
3207 Nordre Follo	<b>96</b>	*	*	*	*	14	15	6	8	8	*
3209 Ullensaker	<b>82</b>	*	*	*	*	26	8	9	11	*	*
3222 Lørenskog	<b>80</b>	*	*	*	*	7	15	7	11	4	*
3301 Drammen	<b>202</b>	*	*	16	*	40	28	5	17	4	*
3905 Tønsberg	<b>110</b>	*	*	6	*	21	12	9	4	*	*
3907 Sandefjord	<b>133</b>	*	*	9	*	18	17	8	5	6	*
3909 Larvik	<b>67</b>	*	*	7	*	9	17	*	*	*	*
4003 Skien	<b>76</b>	*	*	4	*	19	8	*	9	*	*
4204 Kristiansand	<b>140</b>	*	*	19	*	18	10	9	19	4	*
4601 Bergen	<b>404</b>	*	*	10	*	57	52	21	58	24	*
5001 Trondheim - Tråante	<b>307</b>	*	*	14	*	50	34	16	30	12	*
5501 Tromsø	<b>117</b>	4	*	23	*	11	13	5	16	*	*
5632 Båtsfjord	<b>81</b>	7	*	62	*	*	*	4	*	*	*
Ukjent	<b>474</b>	*	*	59	*	193	14	10	34	*	*

	I alt	Omsetning og drift av fast eiendom	Faglig, vitenskapelig og teknisk tjenesteytning	Forretningsmessig tjenesteyting	Off. adm., forsvar, sosialforsikring	Undervisning	Helse- og sosialtjenester	Private tjenester ellers	Ukjent	
Inntil 25 kommuner med flest søknader										
0301 Oslo	<b>1 463</b>	21	151	226	16	32	113	68	8	*
1103 Stavanger	<b>181</b>	*	12	39	*	5	11	5	*	*
1108 Sandnes	<b>103</b>	*	11	13	*	8	12	4	*	*
1507 Ålesund (2020-2023)	<b>95</b>	*	10	12	*	*	7	6	*	*
1508 Ålesund	<b>93</b>	*	10	10	*	*	7	6	*	*
3103 Moss	<b>79</b>	*	6	11	*	*	11	*	*	*
3105 Sarpsborg	<b>105</b>	*	*	16	*	*	16	*	*	*
3107 Fredrikstad	<b>143</b>	*	8	24	*	5	15	4	*	*
3201 Bærum	<b>178</b>	*	23	19	*	5	17	5	*	*
3203 Asker	<b>133</b>	*	8	16	*	6	10	7	*	*
3205 Lillestrøm	<b>196</b>	*	9	39	*	5	16	*	*	*
3207 Nordre Follo	<b>96</b>	*	10	18	*	*	8	*	*	*
3209 Ullensaker	<b>82</b>	*	*	15	*	*	6	*	*	*
3222 Lørenskog	<b>80</b>	*	6	13	*	*	10	4	*	*
3301 Drammen	<b>202</b>	*	13	39	*	9	21	6	*	*
3905 Tønsberg	<b>110</b>	*	12	14	*	5	19	5	*	*
3907 Sandefjord	<b>133</b>	*	8	18	*	9	23	8	*	*
3909 Larvik	<b>67</b>	*	*	20	*	*	4	*	*	*
4003 Skien	<b>76</b>	*	*	10	*	*	7	6	*	*
4204 Kristiansand	<b>140</b>	*	4	18	4	10	20	*	*	*
4601 Bergen	<b>404</b>	9	29	69	4	18	34	14	*	*
5001 Trondheim - Tråante	<b>307</b>	5	23	53	4	16	28	16	*	*
5501 Tromsø	<b>117</b>	*	4	20	*	6	8	*	*	*
5632 Båtsfjord	<b>81</b>	*	*	*	*	*	*	*	*	*
Ukjent	<b>474</b>	*	14	130	*	*	4	5	*	*



# Søknader om dagpenger. Næring. En måned

Søknader om dagpenger. Andel arbeidsforhold. Kalendermåned mars

Rapport oppdatert: 02.04.2024

;

	I alt	Jordbruk, skogbruk og fiske	Bergverksdrift og utvinning	Industri	Elektrisitet-, vann og renovasjon	Bygge- og anleggsvirksomhet	Varehandel, reparasjon av motorvogner	Transport og lagring	Overnattings- og serveringsvirksomhet	Informasjon og kommunikasjon	Finansiell- og forsikringsvirksomhet
Intil 25 kommuner med flest søknader											
0301 Oslo	0,4%	*	*	0,3%	*	1,0%	0,4%	0,5%	0,6%	0,7%	0,1%
1103 Stavanger	0,3%	*	0,1%	0,5%	*	0,4%	0,2%	0,5%	0,5%	0,4%	*
1108 Sandnes	0,3%	*	*	0,4%	*	0,5%	0,2%	*	0,4%	*	*
1507 Ålesund (2020-2023)		*	*		*					*	*
1508 Ålesund	0,3%	*	*	0,4%	*	0,6%	0,3%	0,3%	0,7%	*	*
3103 Moss	0,3%	*	*	0,4%	*	0,6%	0,4%	*	0,7%	*	*
3105 Sarpsborg	0,4%	*	*	0,3%	*	0,7%	0,3%	0,7%	1,4%	1,0%	*
3107 Fredrikstad	0,4%	*	*	0,5%	*	0,6%	0,4%	0,6%	0,8%	*	*
3201 Bærum	0,3%	*	*	0,4%	*	1,3%	0,2%	0,6%	0,5%	0,3%	*
3203 Asker	0,3%	*	*	*	*	0,9%	0,3%	0,3%	0,7%	0,4%	*
3205 Lillestrøm	0,4%	*	*	0,2%	*	1,0%	0,3%	0,3%	1,1%	0,6%	*
3207 Nordre Follo	0,3%	*	*	*	*	0,7%	0,3%	0,5%	0,7%	0,4%	*
3209 Ullensaker	0,4%	*	*	*	*	1,4%	0,2%	0,4%	0,6%	*	*
3222 Lørenskog	0,3%	*	*	*	*	0,4%	0,4%	0,5%	0,9%	0,3%	*
3301 Drammen	0,4%	*	*	0,6%	*	1,0%	0,3%	0,3%	0,7%	0,2%	*
3905 Tønsberg	0,4%	*	*	0,3%	*	0,9%	0,3%	0,9%	0,4%	*	*
3907 Sandefjord	0,4%	*	*	0,3%	*	0,7%	0,4%	0,5%	0,4%	0,6%	*
3909 Larvik	0,3%	*	*	0,4%	*	0,5%	0,5%	*	*	*	*
4003 Skien	0,3%	*	*	0,2%	*	1,0%	0,2%	*	1,0%	*	*
4204 Kristiansand	0,3%	*	*	0,5%	*	0,5%	0,1%	0,4%	0,6%	0,2%	*
4601 Bergen	0,3%	*	*	0,2%	*	0,6%	0,3%	0,3%	0,7%	0,5%	*
5001 Trondheim - Tråante	0,3%	*	*	0,3%	*	0,7%	0,3%	0,4%	0,4%	0,2%	*
5501 Tromsø	0,3%	0,9%	*	1,7%	*	0,4%	0,3%	0,2%	0,6%	*	*
5632 Båtsfjord	9,6%	11,5%	*	35,8%	*	*	*	4,7%	*	*	*
Ukjent	0,5%	*	*	0,5%	*	0,8%	0,3%	0,1%	0,4%	*	*

	I alt	Omsetning og drift av fast eiendom	Faglig, vitenskapelig og teknisk tjenesteyting	Forretningsmessig tjenesteyting	Off. adm., forsvar, sosialforsikring	Undervisning	Helse- og sosialtjenester	Private tjenester ellers	Ukjent	
Inntil 25 kommuner med flest søknader										
0301 Oslo	0,4%	0,4%	0,4%	0,9%	0,1%	0,1%	0,2%	0,3%	*	*
1103 Stavanger	0,3%	*	0,3%	1,0%	*	0,1%	0,1%	0,2%	*	*
1108 Sandnes	0,3%	*	0,5%	0,6%	*	0,3%	0,2%	0,3%	*	*
1507 Ålesund (2020-2023)		*			*	*			*	*
1508 Ålesund	0,3%	*	0,7%	0,7%	*	*	0,1%	0,5%	*	*
3103 Moss	0,3%	*	0,5%	0,8%	*	*	0,2%	*	*	*
3105 Sarpsborg	0,4%	*	*	1,1%	*	*	0,2%	*	*	*
3107 Fredrikstad	0,4%	*	0,5%	1,1%	*	0,1%	0,1%	0,3%	*	*
3201 Bærum	0,3%	*	0,4%	0,6%	*	0,1%	0,2%	0,1%	*	*
3203 Asker	0,3%	*	0,2%	0,6%	*	0,2%	0,1%	0,3%	*	*
3205 Lillestrøm	0,4%	*	0,4%	1,1%	*	0,2%	0,2%	*	*	*
3207 Nordre Follo	0,3%	*	0,5%	0,9%	*	*	0,1%	*	*	*
3209 Ullensaker	0,4%	*	*	0,9%	*	*	0,2%	*	*	*
3222 Lørenskog	0,3%	*	0,5%	0,7%	*	*	0,2%	0,3%	*	*
3301 Drammen	0,4%	*	0,6%	1,2%	*	0,3%	0,2%	0,3%	*	*
3905 Tønsberg	0,4%	*	0,9%	0,8%	*	0,2%	0,3%	0,5%	*	*
3907 Sandefjord	0,4%	*	0,6%	1,0%	*	0,4%	0,3%	0,7%	*	*
3909 Larvik	0,3%	*	*	1,9%	*	*	0,1%	*	*	*
4003 Skien	0,3%	*	*	0,7%	*	*	0,1%	0,6%	*	*
4204 Kristiansand	0,3%	*	0,2%	0,6%	0,1%	0,2%	0,2%	*	*	*
4601 Bergen	0,3%	0,5%	0,3%	0,8%	0,1%	0,1%	0,1%	0,2%	*	*
5001 Trondheim - Tråante	0,3%	0,3%	0,3%	0,8%	0,1%	0,1%	0,1%	0,3%	*	*
5501 Tromsø	0,3%	*	0,2%	0,8%	*	0,1%	0,1%	*	*	*
5632 Båtsfjord	9,6%	*	*	*	*	*	*	*	*	*
Ukjent	0,5%	*	0,5%	0,5%	*	*	0,1%	0,2%	*	*