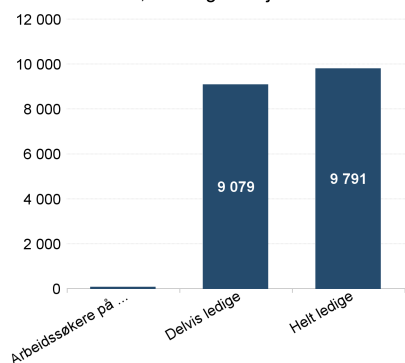
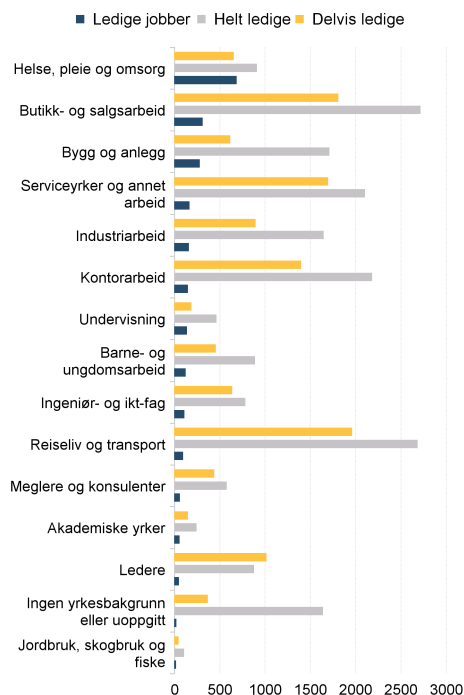


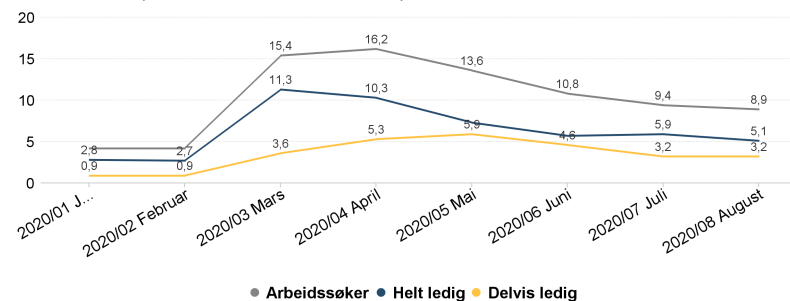
Arbeidssøkere, endring fra i fjor. Antall



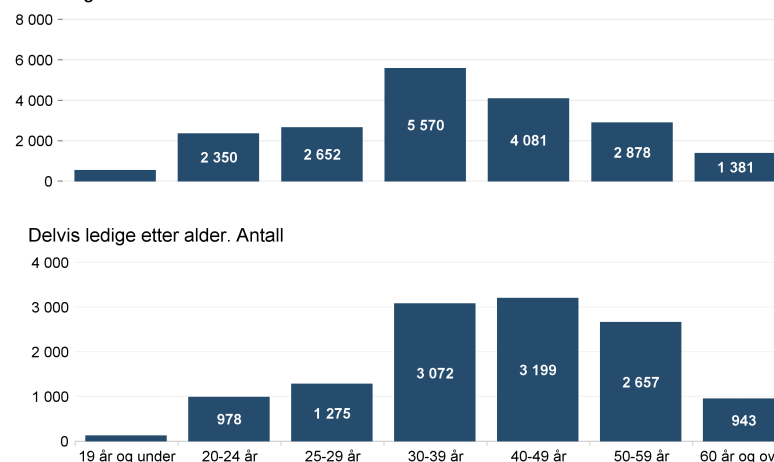
Helt og delvis ledige personer og helt ledige jobber. Antall



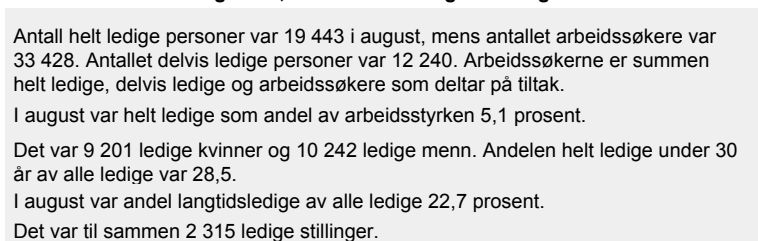
Arbeidssøkere per måned. Andel av arbeidsstyrken



Helt ledige etter alder. Antall



Delvis ledige etter alder. Antall



Fakta om arbeidsledigheten, arbeidssøkere og helt ledige
 Antall helt ledige personer var 19 443 i august, mens antallet arbeidssøkere var 33 428. Antallet delvis ledige personer var 12 240. Arbeidssøkerne er summen helt ledige, delvis ledige og arbeidssøkere som deltar på tiltak.

I august var helt ledige som andel av arbeidsstyrken 5,1 prosent.

Det var 9 201 ledige kvinner og 10 242 ledige menn. Andelen helt ledige under 30 år av alle ledige var 28,5.

I august var andel langtidsledige av alle ledige 22,7 prosent.

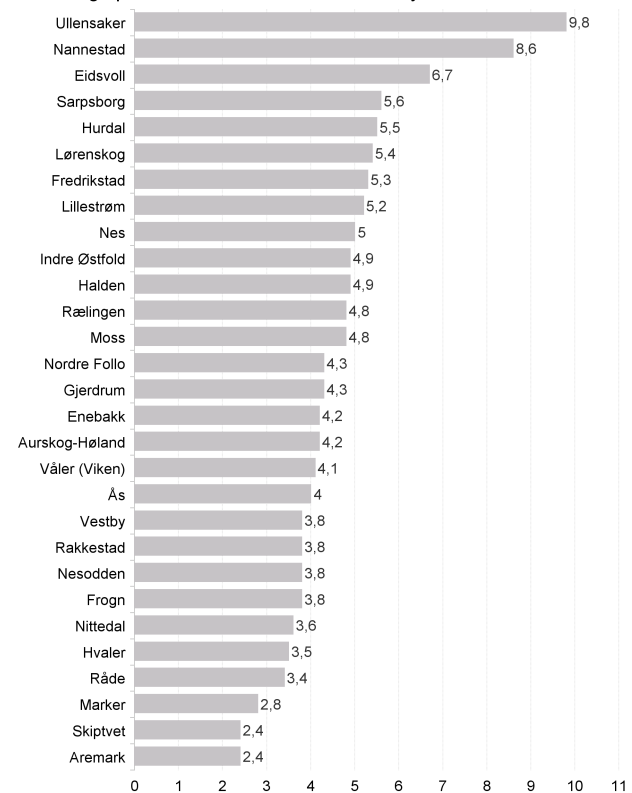
Det var til sammen 2 315 ledige stillinger.

// NAV Øst-Viken

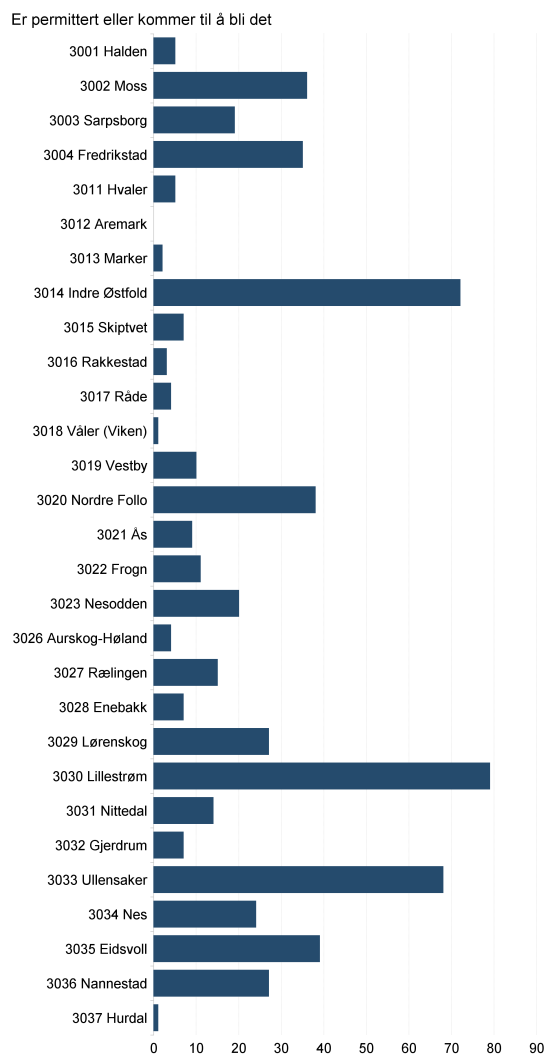
Om statistikken

Informasjonsarket viser status og utvikling for arbeidssøkerne i august 2020. Antall personer færre enn 4 vises ikke i denne oversikten av hensyn til personvern. Det er dessuten brudd i statistikk over antall arbeidsledige fra og med november 2018 pga ny registreringsmetode. Mer om statistikken finner du på nav.no ved å følge lenkene under relatert informasjon på siden 'Hovedtall om arbeidsmarkedet'.

Helt ledige per kommune. Andel av arbeidsstyrken



	Er permittert eller kommer til å bli permittert
3001 Halden	5
3002 Moss	36
3003 Sarpsborg	19
3004 Fredrikstad	35
3011 Hvaler	5
3012 Aremark	
3013 Marker	***
3014 Indre Østfold	72
3015 Skiptvet	7
3016 Rakkestad	***
3017 Råde	4
3018 Våler (Viken)	***
3019 Vestby	10
3020 Nordre Follo	38
3021 Ås	9
3022 Frogn	11
3023 Nesodden	20
3026 Aurskog-Høland	4
3027 Rælingen	15
3028 Enebakk	7
3029 Lørenskog	27
3030 Lillestrøm	79
3031 Nittedal	14
3032 Gjerdrum	7
3033 Ullensaker	68
3034 Nes	24
3035 Eidsvoll	39
3036 Nannestad	27
3037 Hurdal	***
Øst-Viken	589



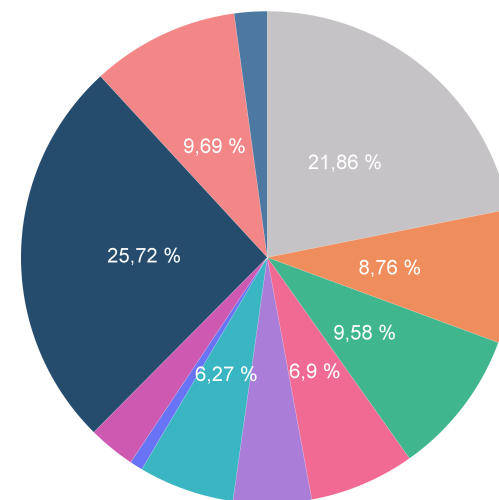
Registreringsbegrunnelse

- Er permittert eller kommer til å bli permittert
- Er usikker på jobbsituasjonen min
- Har akkurat fullført utdanning, militærtjeneste eller annet
- Har aldri vært i jobb
- Har deltidsjobb, men vil jobbe mer
- Har ikke vært i jobb de siste 2 årene
- Har jobb men vil bytte
- Har jobb og ønsker å fortsette i den jobben jeg er i
- Har mistet eller kommer til å miste jobben
- Har sagt opp eller kommer til å si opp
- Ukjent eller ikke oppgitt

Antall nye arbeidssøkere

	589
	236
	258
	186
	138
	169
	23
	83
	693
	261
	58

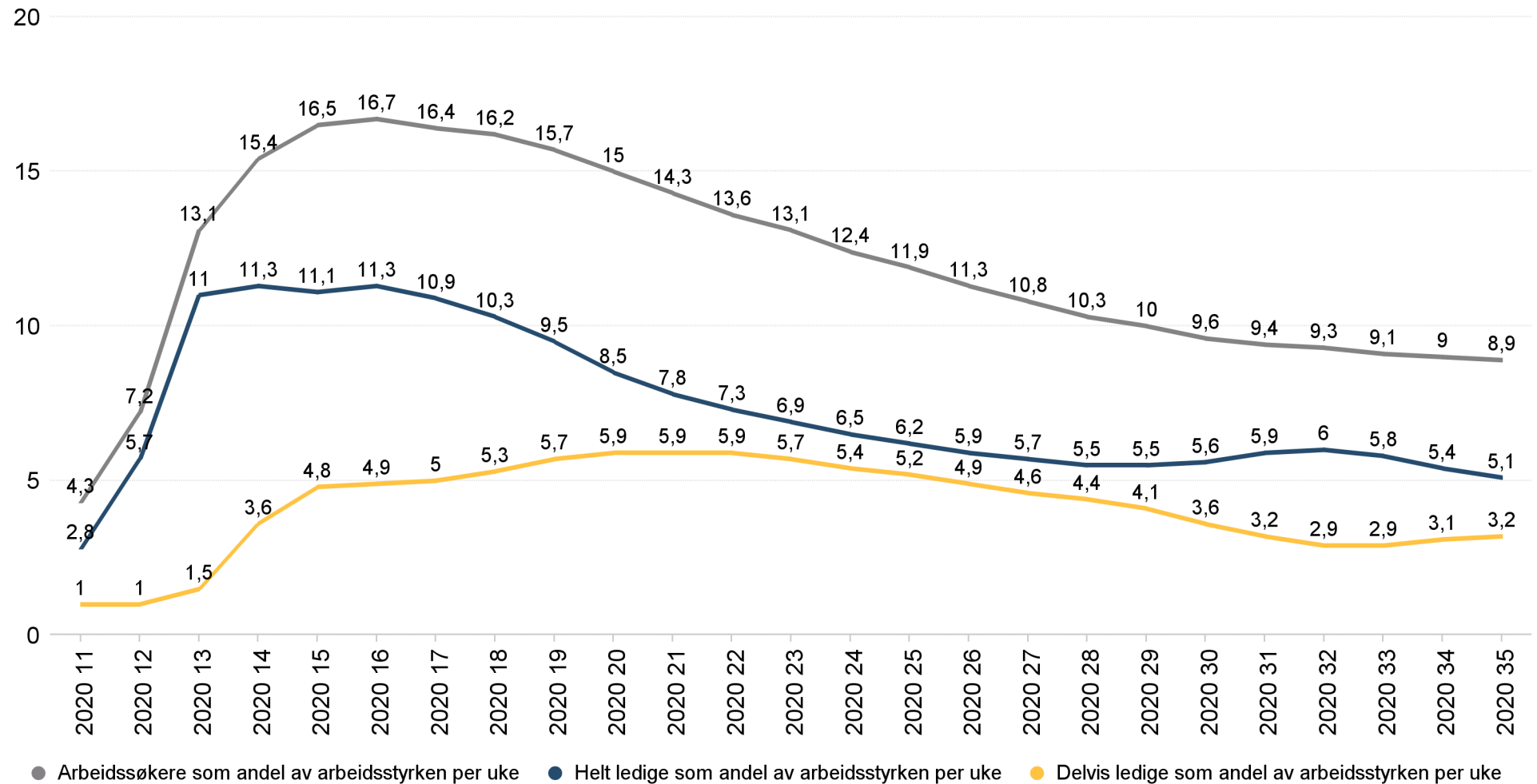
Nye arbeidssøkere etter registreringsbegrunnelse



- Er permittert eller kommer til å bli permittert
- Er usikker på jobbsituasjonen min
- Har akkurat fullført utdanning, militærtjeneste eller annet
- Har aldri vært i jobb
- Har deltidsjobb, men vil jobbe mer
- Har ikke vært i jobb de siste 2 årene
- Har jobb men vil bytte
- Har jobb og ønsker å fortsette i den jobben jeg er i
- Har mistet eller kommer til å miste jobben
- Har sagt opp eller kommer til å si opp
- Ukjent eller ikke oppgitt

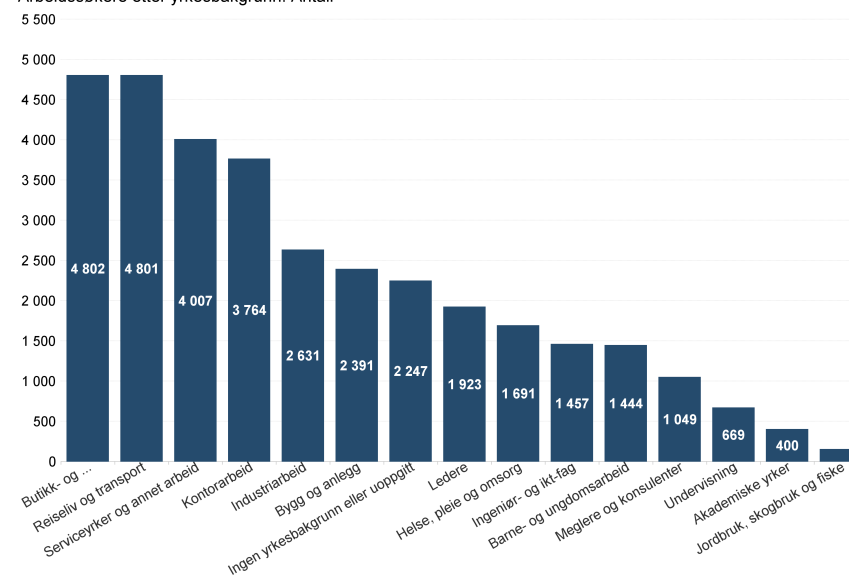
Hovedtall om arbeidsmarkedet for Øst-Viken

Typer av arbeidssøkere fordelt på uke. Andel av arbeidsstyrken



	Arbeidssøkere	Helt ledige	Endring helt ledige fra i fjor	Helt ledige som andel av arbeidsstyrken	Andel langtidsledige av alle ledige	Delvis ledige	Ledige jobber	Antall	
								kvinner	menn
3001 Halden	1 204	707	185	4,9	30,8	391	122	303	404
3002 Moss	1 995	1 130	384	4,8	29,2	758	167	466	664
3003 Sarpsborg	2 408	1 491	556	5,6	29	771	202	697	794
3004 Fredrikstad	3 643	2 118	753	5,3	30,2	1 188	250	969	1 149
3011 Hvaler	149	75	24	3,5	32	64	6	34	41
3012 Aremark	25	16	***	2,4	50	6		9	7
3013 Marker	81	48	25	2,8	16,7	30	3	21	27
3014 Indre Østfold	1 853	1 088	425	4,9	26	669	91	544	544
3015 Skiptvet	102	48	16	2,4	22,9	45		16	32
3016 Rakkestad	253	157	65	3,8	31,2	88	14	71	86
3017 Råde	232	128	19	3,4	30,5	96	19	56	72
3018 Våler (Viken)	209	123	67	4,1	24,4	76	12	59	64
3019 Vestby	642	347	166	3,8	22,2	264	75	163	184
3020 Nordre Follo	2 333	1 293	645	4,3	22,7	904	235	589	704
3021 Ås	717	430	162	4	26	252	59	214	216
3022 Frogn	595	311	165	3,8	20,3	246	42	146	165
3023 Nesodden	668	388	193	3,8	23,5	256	41	167	221
3026 Aurskog-Høland	592	375	165	4,2	26,4	193	22	204	171
3027 Rælingen	883	482	278	4,8	16	351	9	229	253
3028 Enebakk	433	247	113	4,2	21,1	164	107	121	126
3029 Lørenskog	1 991	1 169	703	5,4	24,6	736	185	550	619
3030 Lillestrøm	4 130	2 403	1 327	5,2	19,5	1 545	341	1 165	1 238
3031 Nittedal	842	470	279	3,6	18,7	350	51	231	239
3032 Gjerdrum	301	162	112	4,3	12,3	131	2	86	76
3033 Ullensaker	3 416	2 048	1 450	9,8	16,5	1 251	129	1 021	1 027
3034 Nes	1 015	585	363	5	14,7	387	43	281	304
3035 Eidsvoll	1 477	877	572	6,7	12,9	551	51	429	448
3036 Nannestad	1 114	649	537	8,6	9,6	434	30	323	326
3037 Hurdal	125	78	42	5,5	30,8	43	7	37	41
Øst-Viken	33 428	19 443	9 791	5,1	22,7	12 240	2 315	9 201	10 242

Arbeidssøkere etter yrkesbakgrunn. Antall



Nye ledige personer etter yrkesbakgrunn. Antall

